



MUNICIPIO DE CUAUTITLAN

PbRm-08b FICHA TECNICA DE SEGUIMIENTO DE INDICADORES 2026 DE GESTIÓN O ESTRATEGICO

TIPO DE FICHA: OSFEM

EJE DE CAMBIO / EJE TRANSVERSAL: 1 Eje 1: Cero corrupción y gobierno del pueblo y para el pueblo "Estado de Derecho y austeridad"
 TEMA DE DESARROLLO: Estado de derecho y cultura de la legalidad
 PROGRAMA PRESUPUESTARIO: 01020401 Derechos humanos
 PROYECTO PRESUPUESTARIO: 0102040101 Investigación, capacitación, promoción y divulgación de los derechos humanos
 OBJETIVO DEL PROGRAMA PRESUPUESTARIO: Engloba los proyectos orientados a proteger, defender y garantizar los derechos humanos de todas las personas que se encuentren en cada territorio municipal, sin discriminación por condición alguna y fomentar la cultura de los derechos humanos para promover el respeto y la tolerancia entre los individuos en todos los ámbitos de la interrelación social apoyando a las organizaciones sociales que imp
 DEPENDENCIA GENERAL: A02 Derechos Humanos
 DEPENDENCIA AUXILIAR: 102 Derechos Humanos

ESTRUCTURA DEL INDICADOR

NOMBRE DEL INDICADOR: 3 - Porcentaje de capacitaciones en materia de derechos humanos
 FÓRMULA DEL CÁLCULO: (Capacitaciones en materia de derechos humanos proporcionadas/Capacitaciones en materia de derechos humanos programadas)*100
 INTERPRETACIÓN: Mide el número de capacitaciones que brinda la defensoría municipal
 DIMENSIÓN QUE ATIENDE: Eficiencia
 DESCRIPCIÓN DEL FACTOR DE COMPARACIÓN: Registros Administrativos
 AMBITO GEOGRAFICO:
 COBERTURA:
 LINEA BASE: 72 Capacitaciones en materia de derechos humanos

FRECUENCIA DE MEDICIÓN: Trimestral

Numero: NC 1

COMPORTAMIENTO DE LAS VARIABLES DURANTE EL TRIMESTRE: Enero-Marzo

VARIABLE	UNIDAD DE MEDIDA	OPERACION	META ANUAL	AVANCE TRIMESTRAL				AVANCE ACUMULADO			
				Programado	%	Alcanzado	%	Programado	%	Alcanzado	%
Capacitaciones en materia de derechos humanos proporcionadas	CURSO	Sumable	130.00	40.00	30.77	40.00	100.00	40.00	30.77	40.00	100.00
Capacitaciones en materia de derechos humanos programadas	CURSO	Sumable	130.00	40.00	30.77	40.00	100.00	40.00	30.77	40.00	100.00

COMPORTAMIENTO DEL INDICADOR

DESCRIPCION DE LA META ANUAL

Proporcionar pláticas en materia de Derechos Humanos social e institucionalmente por parte de la defensoría municipal

META ANUAL	TRIMESTRE: Enero-Marzo							
	AVANCE TRIMESTRAL				AVANCE ACUMULADO			
	Programado	Alcanzado	EF%	SEMAFORO	Programado	Alcanzado	EF%	SEMAFORO
100.00	100.00	100.00	100.00	VERDE	100.00	100.00	100.00	VERDE



DESCRIPCIÓN DE RESULTADOS Y JUSTIFICACIÓN EN CASO DE VARIACIÓN SUPERIOR A ± 10% RESPECTO A LO PROGRAMADO

EVALUACION DEL INDICADOR

DEPENDENCIA GENERAL: A02 Derechos Humanos
 DEPENDENCIA AUXILIAR: 102 Derechos Humanos



 Defensoría Municipal de Derechos Humanos



 Defensoría Municipal de Derechos Humanos

Mtra. Vanessa J. Cervantes Martínez

Mtra. Vanessa J. Cervantes Martínez



MUNICIPIO DE CUAUTILÁN

PbRm-08b FICHA TECNICA DE SEGUIMIENTO DE INDICADORES 2026 DE GESTIÓN O ESTRATEGICO

TIPO DE FICHA: OSFEM

EJE DE CAMBIO / EJE TRANSVERSAL: 1 Eje 1: Cero corrupción y gobierno del pueblo y para el pueblo "Estado de Derecho y austeridad"

TEMA DE DESARROLLO: Estado de derecho y cultura de la legalidad

PROGRAMA PRESUPUESTARIO: 01020401 Derechos humanos

PROYECTO PRESUPUESTARIO: 0102040101 Investigación, capacitación, promoción y divulgación de los derechos humanos

OBJETIVO DEL PROGRAMA PRESUPUESTARIO: Engloba los proyectos orientados a proteger, defender y garantizar los derechos humanos de todas las personas que se encuentren en cada territorio municipal, sin discriminación por condición alguna y fomentar la cultura de los derechos humanos para promover el respeto y la tolerancia entre los individuos en todos los ámbitos de la interrelación social apoyando a las organizaciones sociales que imp

DEPENDENCIA GENERAL: A02 Derechos Humanos

DEPENDENCIA AUXILIAR: 102 Derechos Humanos

ESTRUCTURA DEL INDICADOR

NOMBRE DEL INDICADOR: 4 - Porcentaje de asesorías jurídicas otorgadas.

FÓRMULA DEL CÁLCULO: (Número de asesorías otorgadas/Número de asesorías registradas) *100

INTERPRETACIÓN: Mide el número de asesorías jurídicas otorgadas

DIMENSIÓN QUE ATIENDE: Eficiencia

DESCRIPCIÓN DEL FACTOR DE COMPARACIÓN: Registros Administrativos

AMBITO GEOGRAFICO:

COBERTURA:

LINEA BASE: 0

Numero: NC 2

FRECUENCIA DE MEDICIÓN: Trimestral

COMPORTAMIENTO DE LAS VARIABLES DURANTE EL TRIMESTRE: Enero-Marzo

VARIABLE	UNIDAD DE MEDIDA	OPERACION	META ANUAL	AVANCE TRIMESTRAL				AVANCE ACUMULADO			
				Programado	%	Alcanzado	%	Programado	%	Alcanzado	%
Número de asesorías otorgadas	ASESORIA	Sumable	120.00	30.00	25.00	31.00	103.33	30.00	25.00	31.00	103.33
Número de asesorías registradas	ASESORIA	Sumable	120.00	30.00	25.00	31.00	103.33	30.00	25.00	31.00	103.33

COMPORTAMIENTO DEL INDICADOR

DESCRIPCION DE LA META ANUAL

Se realizarán expedientes de registro de asesorías jurídicas otorgadas

META ANUAL	TRIMESTRE: Enero-Marzo							
	AVANCE TRIMESTRAL				AVANCE ACUMULADO			
	Programado	Alcanzado	EF%	SEMAFORO	Programado	Alcanzado	EF%	SEMAFORO
100.00	100.00	100.00	100.00	VERDE	100.00	100.00	100.00	VERDE

DESCRIPCIÓN DE RESULTADOS Y JUSTIFICACIÓN EN CASO DE VARIACIÓN SUPERIOR A ± 10 % RESPECTO A LO PROGRAMADO

EVALUACION DEL INDICADOR

DEPENDENCIA GENERAL: A02 Derechos Humanos

DEPENDENCIA AUXILIAR: 102 Derechos Humanos


 ELABORO



 10/7/2025




MUNICIPIO DE CUAUTITLAN

PbRm-08b FICHA TECNICA DE SEGUIMIENTO DE INDICADORES 2026 DE GESTIÓN O ESTRATEGICO

TIPO DE FICHA: OSFEM

EJE DE CAMBIO / EJE TRANSVERSAL: 1 Eje 1. Cero corrupción y gobierno del pueblo y para el pueblo "Estado de Derecho y austeridad"

TEMA DE DESARROLLO: Estado de derecho y cultura de la legalidad

PROGRAMA PRESUPUESTARIO: 01020401 Derechos humanos

PROYECTO PRESUPUESTARIO: 0102040101 Investigación, capacitación, promoción y divulgación de los derechos humanos

OBJETIVO DEL PROGRAMA PRESUPUESTARIO: Engloba los proyectos orientados a proteger, defender y garantizar los derechos humanos de todas las personas que se encuentren en cada territorio municipal, sin discriminación por condición alguna y fomentar la cultura de los derechos humanos para promover el respeto y la tolerancia entre los individuos en todos los ámbitos de la interrelación social apoyando a las organizaciones sociales que imp

DEPENDENCIA GENERAL: A02 Derechos Humanos

DEPENDENCIA AUXILIAR: 102 Derechos Humanos

ESTRUCTURA DEL INDICADOR

NOMBRE DEL INDICADOR: 5 - Porcentaje de seguimiento a casos de presuntas violaciones a los derechos humanos.

FÓRMULA DEL CÁLCULO: (Casos de presuntas violaciones a los derechos humanos concluidos/Casos de presuntas violaciones a los derechos humanos recibidos)*100

INTERPRETACIÓN: Mide el porcentaje de seguimiento a casos de presuntas violaciones a los Derechos Humanos

DIMENSIÓN QUE ATIENDE: Eficiencia FRECUENCIA DE MEDICIÓN: Trimestral

DESCRIPCIÓN DEL FACTOR DE COMPARACIÓN: Registros Administrativos

AMBITO GEOGRAFICO: COBERTURA:

LINEA BASE 0

Numero: NC 3

COMPORTAMIENTO DE LAS VARIABLES DURANTE EL TRIMESTRE: Enero-Marzo

VARIABLE	UNIDAD DE MEDIDA	OPERACION	META ANUAL	AVANCE TRIMESTRAL				AVANCE ACUMULADO			
				Programado	%	Alcanzado	%	Programado	%	Alcanzado	%
Casos de presuntas violaciones a los derechos humanos concluidos	CASO	Sumable	6.00	2.00	33.33	2.00	100.00	2.00	33.33	2.00	100.00
Casos de presuntas violaciones a los derechos humanos recibidos	CASO	Sumable	6.00	2.00	33.33	2.00	100.00	2.00	33.33	2.00	100.00

COMPORTAMIENTO DEL INDICADOR

DESCRIPCION DE LA META ANUAL

Casos de presuntas violaciones a los derechos humanos concluidos

METAANUAL	TRIMESTRE: Enero-Marzo							
	AVANCE TRIMESTRAL				AVANCE ACUMULADO			
	Programado	Alcanzado	EF%	SEMAFORO	Programado	Alcanzado	EF%	SEMAFORO
100.00	100.00	100.00	100.00	VERDE	100.00	100.00	100.00	VERDE

DESCRIPCIÓN DE RESULTADOS Y JUSTIFICACIÓN EN CASO DE VARIACIÓN SUPERIOR A ± 10 % RESPECTO A LO PROGRAMADO

EVALUACION DEL INDICADOR

DEPENDENCIA GENERAL: A02 Derechos Humanos

DEPENDENCIA AUXILIAR: 102 Derechos Humanos

Defensoría Municipal de Derechos Humanos

Defensoría Municipal de Derechos Humanos



MUNICIPIO DE CUAUTITLAN

PbRm-08b FICHA TECNICA DE SEGUIMIENTO DE INDICADORES 2026 DE GESTIÓN O ESTRATEGICO

TIPO DE FICHA: OSFEM

EJE DE CAMBIO / EJE TRANSVERSAL: 1 Eje 1: Cero corrupción y gobierno del pueblo y para el pueblo "Estado de Derecho y austeridad"

TEMA DE DESARROLLO: Estado de derecho y cultura de la legalidad

PROGRAMA PRESUPUESTARIO: 01020401 Derechos humanos

PROYECTO PRESUPUESTARIO: 0102040101 Investigación, capacitación, promoción y divulgación de los derechos humanos

OBJETIVO DEL PROGRAMA PRESUPUESTARIO: Engloba los proyectos orientados a proteger, defender y garantizar los derechos humanos de todas las personas que se encuentren en cada territorio municipal, sin discriminación por condición alguna y fomentar la cultura de los derechos humanos para promover el respeto y la tolerancia entre los individuos en todos los ámbitos de la interrelación social apoyando a las organizaciones sociales que imp

DEPENDENCIA GENERAL: A02 Derechos Humanos

DEPENDENCIA AUXILIAR: 102 Derechos Humanos

ESTRUCTURA DEL INDICADOR

NOMBRE DEL INDICADOR: 6 - Porcentaje de personas asistentes a las capacitaciones

FÓRMULA DEL CÁLCULO: (Número de personas asistentes a las capacitaciones/Población municipal)*100

INTERPRETACIÓN: Mide el número de personas que asistentes a las pláticas que brinda la defensoría municipal

DIMENSIÓN QUE ATIENDE: Eficiencia

DESCRIPCIÓN DEL FACTOR DE COMPARACIÓN: Registros Administrativos

AMBITO GEOGRAFICO:

COBERTURA:

LINEA BASE: 2434 personas asistentes a las capacitaciones

FRECUENCIA DE MEDICIÓN: Trimestral

Numero: NA 1.1

COMPORTAMIENTO DE LAS VARIABLES DURANTE EL TRIMESTRE: Enero-Marzo

VARIABLE	UNIDAD DE MEDIDA	OPERACION	META ANUAL	AVANCE TRIMESTRAL				AVANCE ACUMULADO			
				Programado	%	Alcanzado	%	Programado	%	Alcanzado	%
Número de personas asistentes a las capacitaciones	PERSONA	Sumable	3,500.00	1,200.00	34.29	1,200.00	100.00	1,200.00	34.29	1,200.00	100.00
Poblacion Municipal	POBLACION	Constante	147,847.00	147,847.00	100.00	147,847.00	100.00	147,847.00	100.00	147,847.00	100.00

COMPORTAMIENTO DEL INDICADOR

DESCRIPCION DE LA META ANUAL

Este indicador mide el número de personas asistentes a las capacitaciones en materia de Derechos Humanos, dirigidas a las instituciones públicas, padres de familia e interesados.

METAANUAL	TRIMESTRE: Enero-Marzo							
	AVANCE TRIMESTRAL				AVANCE ACUMULADO			
	Programado	Alcanzado	EF%	SEMAFORO	Programado	Alcanzado	EF%	SEMAFORO
2.37	0.81	0.81	100.00	VERDE	0.81	0.81	100.00	VERDE

DESCRIPCIÓN DE RESULTADOS Y JUSTIFICACIÓN EN CASO DE VARIACIÓN SUPERIOR A ± 10 % RESPECTO A LO PROGRAMADO

EVALUACION DEL INDICADOR

DEPENDENCIA GENERAL: A02 Derechos Humanos

DEPENDENCIA AUXILIAR: 102 Derechos Humanos





MUNICIPIO DE CUAUTITLAN

PbRm-08b FICHA TECNICA DE SEGUIMIENTO DE INDICADORES 2026 DE GESTIÓN O ESTRATEGICO

TIPO DE FICHA: OSFEM

EJE DE CAMBIO / EJE TRANSVERSAL: 1 Eje 1. Cero corrupción y gobierno del pueblo y para el pueblo "Estado de Derecho y austeridad"

TEMA DE DESARROLLO: Estado de derecho y cultura de la legalidad

PROGRAMA PRESUPUESTARIO: 01020401 Derechos humanos

PROYECTO PRESUPUESTARIO: 0102040101 Investigación, capacitación, promoción y divulgación de los derechos humanos

OBJETIVO DEL PROGRAMA PRESUPUESTARIO: Engloba los proyectos orientados a proteger, defender y garantizar los derechos humanos de todas las personas que se encuentren en cada territorio municipal, sin discriminación por condición alguna y fomentar la cultura de los derechos humanos para promover el respeto y la tolerancia entre los individuos en todos los ámbitos de la interrelación social apoyando a las organizaciones sociales que imp

DEPENDENCIA GENERAL: A02 Derechos Humanos

DEPENDENCIA AUXILIAR: 102 Derechos Humanos

ESTRUCTURA DEL INDICADOR

NOMBRE DEL INDICADOR: 7 - Porcentaje de servidores públicos Municipales capacitados.

FÓRMULA DEL CÁLCULO: (Servidores públicos municipales capacitados en materia de Derechos humanos / Total de Servidores públicos municipales) *100

INTERPRETACIÓN: Mide el número de capacitaciones que brinda la defensoría municipal para los servidores públicos

DIMENSIÓN QUE ATIENDE: Eficiencia

DESCRIPCIÓN DEL FACTOR DE COMPARACIÓN: Registros Administrativos

AMBITO GEOGRAFICO:

COBERTURA:

LINEA BASE 300 Servidores públicos municipales capacitados en materia de Derechos humanos

FRECUENCIA DE MEDICIÓN: Trimestral

Numero: NA 1.2

COMPORTAMIENTO DE LAS VARIABLES DURANTE EL TRIMESTRE: Enero-Marzo

VARIABLE	UNIDAD DE MEDIDA	OPERACION	META ANUAL	AVANCE TRIMESTRAL				AVANCE ACUMULADO			
				Programado	%	Alcanzado	%	Programado	%	Alcanzado	%
Servidores públicos municipales capacitados en materia de Derechos humanos	SERVIDOR PÚBLICO	Sumable	500.00	125.00	25.00	125.00	100.00	125.00	25.00	125.00	100.00
Total de Servidores públicos municipales	SERVIDOR PÚBLICO	Constante	1,337.00	1,337.00	100.00	1,337.00	100.00	1,337.00	100.00	1,337.00	100.00

COMPORTAMIENTO DEL INDICADOR

DESCRIPCION DE LA META ANUAL

Se capacitarán a servidores públicos municipales


META ANUAL	TRIMESTRE: Enero-Marzo							
	AVANCE TRIMESTRAL				AVANCE ACUMULADO			
	Programado	Alcanzado	EF%	SEMAFORO	Programado	Alcanzado	EF%	SEMAFORO
37.40	9.35	9.35	100.00	VERDE	9.35	9.35	100.00	VERDE

DESCRIPCIÓN DE RESULTADOS Y JUSTIFICACIÓN EN CASO DE VARIACIÓN SUPERIOR A ± 10 % RESPECTO A LO PROGRAMADO

EVALUACION DEL INDICADOR

DEPENDENCIA GENERAL: A02 Derechos Humanos

DEPENDENCIA AUXILIAR: 102 Derechos Humanos





MUNICIPIO DE CUAUTITLAN

PbRm-08b FICHA TECNICA DE SEGUIMIENTO DE INDICADORES 2026 DE GESTIÓN O ESTRATEGICO

TIPO DE FICHA: OSFEM

EJE DE CAMBIO / EJE TRANSVERSAL: 1 Eje 1: Cero corrupción y gobierno del pueblo y para el pueblo "Estado de Derecho y austeridad"

TEMA DE DESARROLLO: Estado de derecho y cultura de la legalidad

PROGRAMA PRESUPUESTARIO: 01020401 Derechos humanos

PROYECTO PRESUPUESTARIO: 0102040101 Investigación, capacitación, promoción y divulgación de los derechos humanos

OBJETIVO DEL PROGRAMA PRESUPUESTARIO: Engloba los proyectos orientados a proteger, defender y garantizar los derechos humanos de todas las personas que se encuentren en cada territorio municipal, sin discriminación por condición alguna y fomentar la cultura de los derechos humanos para promover el respeto y la tolerancia entre los individuos en todos los ámbitos de la interrelación social apoyando a las organizaciones sociales que imp

DEPENDENCIA GENERAL: A02 Derechos Humanos

DEPENDENCIA AUXILIAR: 102 Derechos Humanos

ESTRUCTURA DEL INDICADOR

NOMBRE DEL INDICADOR: 8 - Porcentaje de campañas de sensibilización e información realizadas

FÓRMULA DEL CÁLCULO: (Campañas de sensibilización e información realizadas/Campañas de sensibilización e información programadas) *100

INTERPRETACIÓN: Mide el número de módulos itinerantes de información

DIMENSIÓN QUE ATIENDE: Eficiencia

DESCRIPCIÓN DEL FACTOR DE COMPARACIÓN: Registros Administrativos

AMBITO GEOGRAFICO:

COBERTURA:

LINEA BASE: 3 Campañas de sensibilización e información realizadas

Numero: NA 1.3

FRECUENCIA DE MEDICIÓN: Trimestral

COMPORTAMIENTO DE LAS VARIABLES DURANTE EL TRIMESTRE: Enero-Marzo

VARIABLE	UNIDAD DE MEDIDA	OPERACION	META ANUAL	AVANCE TRIMESTRAL				AVANCE ACUMULADO			
				Programado	%	Alcanzado	%	Programado	%	Alcanzado	%
Campañas de sensibilización e información realizadas	CAMPAÑA	Sumable	30.00	10.00	33.33	10.00	100.00	10.00	33.33	10.00	100.00
Campañas de sensibilización e información programadas	CAMPAÑA	Sumable	30.00	10.00	33.33	10.00	100.00	10.00	33.33	10.00	100.00

COMPORTAMIENTO DEL INDICADOR

DESCRIPCION DE LA META ANUAL

Se realizara la instalación de módulos itinerantes en diferentes puntos del territorio municipal

META ANUAL	TRIMESTRE: Enero-Marzo							
	AVANCE TRIMESTRAL				AVANCE ACUMULADO			
	Programado	Alcanzado	EF%	SEMAFORO	Programado	Alcanzado	EF%	SEMAFORO
100.00	100.00	100.00	100.00	VERDE	100.00	100.00	100.00	VERDE

DESCRIPCION DE RESULTADOS Y JUSTIFICACION EN CASO DE VARIACION SUPERIOR A ±10% RESPECTO A LO PROGRAMADO

EVALUACION DEL INDICADOR

DEPENDENCIA GENERAL: A02 Derechos Humanos

DEPENDENCIA AUXILIAR: 102 Derechos Humanos

ELABORÓ

VO. BO



MUNICIPIO DE CUAUTITLAN

PbRm-08b FICHA TECNICA DE SEGUIMIENTO DE INDICADORES 2026 DE GESTIÓN O ESTRATEGICO

TIPO DE FICHA: OSFEM

EJE DE CAMBIO / EJE TRANSVERSAL: 1 Eje 1: Cero corrupción y gobierno del pueblo y para el pueblo "Estado de Derecho y austeridad"

TEMA DE DESARROLLO: Estado de derecho y cultura de la legalidad

PROGRAMA PRESUPUESTARIO: 01020401 Derechos humanos

PROYECTO PRESUPUESTARIO: 0102040101 Investigación, capacitación, promoción y divulgación de los derechos humanos

OBJETIVO DEL PROGRAMA PRESUPUESTARIO: Engloba los proyectos orientados a proteger, defender y garantizar los derechos humanos de todas las personas que se encuentren en cada territorio municipal, sin discriminación por condición alguna y fomentar la cultura de los derechos humanos para promover el respeto y la tolerancia entre los individuos en todos los ámbitos de la interrelación social apoyando a las organizaciones sociales que imp

DEPENDENCIA GENERAL: A02 Derechos Humanos

DEPENDENCIA AUXILIAR: 102 Derechos Humanos

ESTRUCTURA DEL INDICADOR

NOMBRE DEL INDICADOR: 9 - Porcentaje de solicitudes de intervención

FÓRMULA DEL CÁLCULO: (Solicitudes de intervención solventadas /Solicitudes de intervención presentadas) *100

INTERPRETACIÓN: Mide el porcentaje de solicitudes de intervención

DIMENSIÓN QUE ATIENDE: Eficiencia

DESCRIPCIÓN DEL FACTOR DE COMPARACIÓN: Registros Administrativos

AMBITO GEOGRAFICO:

COBERTURA:

LINEA BASE: 0

Numero: NA 2.1

FRECUENCIA DE MEDICIÓN: Trimestral

COMPORTAMIENTO DE LAS VARIABLES DURANTE EL TRIMESTRE: Enero-Marzo

VARIABLE	UNIDAD DE MEDIDA	OPERACION	META ANUAL	AVANCE TRIMESTRAL				AVANCE ACUMULADO			
				Programado	%	Alcanzado	%	Programado	%	Alcanzado	%
Solicitudes de intervención solventadas	SOLICITUD	Sumable	6.00	2.00	33.33	2.00	100.00	2.00	33.33	2.00	100.00
Solicitudes de intervención presentadas	SOLICITUD	Sumable	6.00	2.00	33.33	2.00	100.00	2.00	33.33	2.00	100.00

COMPORTAMIENTO DEL INDICADOR

DESCRIPCION DE LA META ANUAL

Solicitudes de intervención solventadas

META ANUAL	TRIMESTRE: Enero-Marzo							
	AVANCE TRIMESTRAL				AVANCE ACUMULADO			
	Programado	Alcanzado	EF%	SEMAFORO	Programado	Alcanzado	EF%	SEMAFORO
100.00	100.00	100.00	100.00	VERDE	100.00	100.00	100.00	VERDE

DESCRIPCIÓN DE RESULTADOS Y JUSTIFICACIÓN EN CASO DE VARIACIÓN SUPERIOR A ± 10 % RESPECTO A LO PROGRAMADO

EVALUACION DEL INDICADOR

DEPENDENCIA GENERAL: A02 Derechos Humanos

DEPENDENCIA AUXILIAR: 102 Derechos Humanos



Mtra. Vanessa J. Cervantes Martínez

Mtra. Vanessa J. Cervantes Martínez



MUNICIPIO DE CUAUTITLAN

PbRm-08b FICHA TECNICA DE SEGUIMIENTO DE INDICADORES 2026 DE GESTIÓN O ESTRATEGICO

TIPO DE FICHA: OSFEM

EJE DE CAMBIO / EJE TRANSVERSAL: 1 Eje 1: Cero corrupción y gobierno del pueblo y para el pueblo "Estado de Derecho y austeridad"

TEMA DE DESARROLLO: Estado de derecho y cultura de la legalidad

PROGRAMA PRESUPUESTARIO: 01020401 Derechos humanos

PROYECTO PRESUPUESTARIO: 0102040101 Investigación, capacitación, promoción y divulgación de los derechos humanos

OBJETIVO DEL PROGRAMA PRESUPUESTARIO: Engloba los proyectos orientados a proteger, defender y garantizar los derechos humanos de todas las personas que se encuentren en cada territorio municipal, sin discriminación por condición alguna y fomentar la cultura de los derechos humanos para promover el respeto y la tolerancia entre los individuos en todos los ámbitos de la interrelación social apoyando a las organizaciones sociales que imp

DEPENDENCIA GENERAL: A02 Derechos Humanos

DEPENDENCIA AUXILIAR: 102 Derechos Humanos

ESTRUCTURA DEL INDICADOR

NOMBRE DEL INDICADOR: 10 - Porcentaje de cumplimiento de orientaciones caso

FÓRMULA DEL CÁLCULO: (Orientaciones-casos revisados y validados para conclusión/Orientaciones-casos en seguimiento) * 100

INTERPRETACIÓN: Mide el porcentaje de cumplimiento de orientaciones caso

DIMENSIÓN QUE ATIENDE: Eficiencia FRECUENCIA DE MEDICIÓN: Trimestral

DESCRIPCIÓN DEL FACTOR DE COMPARACIÓN: Registros Administrativos

AMBITO GEOGRAFICO:

COBERTURA:

LINEA BASE 0

Numero: NA 3.1

COMPORTAMIENTO DE LAS VARIABLES DURANTE EL TRIMESTRE: Enero-Marzo

VARIABLE	UNIDAD DE MEDIDA	OPERACION	META ANUAL	AVANCE TRIMESTRAL				AVANCE ACUMULADO			
				Programado	%	Alcanzado	%	Programado	%	Alcanzado	%
Orientaciones-casos revisados y validados para conclusión	ORIENTACIÓN	Sumable	6.00	2.00	33.33	2.00	100.00	2.00	33.33	2.00	100.00
Orientaciones-casos en seguimiento	ORIENTACIÓN	Sumable	6.00	2.00	33.33	2.00	100.00	2.00	33.33	2.00	100.00

COMPORTAMIENTO DEL INDICADOR

DESCRIPCION DE LA META ANUAL

Orientaciones-casos revisados y validados para conclusión

META ANUAL	TRIMESTRE: Enero-Marzo							
	AVANCE TRIMESTRAL				AVANCE ACUMULADO			
	Programado	Alcanzado	EF%	SEMAFORO	Programado	Alcanzado	EF%	SEMAFORO
100.00	100.00	100.00	100.00	VERDE	100.00	100.00	100.00	VERDE

DESCRIPCIÓN DE RESULTADOS Y JUSTIFICACIÓN EN CASO DE VARIACIÓN SUPERIOR A ± 10 % RESPECTO A LO PROGRAMADO

EVALUACION DEL INDICADOR

DEPENDENCIA GENERAL: A02 Derechos Humanos

DEPENDENCIA AUXILIAR: 102 Derechos Humanos


ELABORO




P.O. BO.





MUNICIPIO DE CUAUTITLÁN

PbRm-08b FICHA TÉCNICA DE SEGUIMIENTO DE INDICADORES 2026 DE GESTIÓN O ESTRATEGICO

TIPO DE FICHA: OSFEM

EJE DE CAMBIO / EJE TRANSVERSAL: 1 Eje 1: Cero corrupción y gobierno del pueblo y para el pueblo "Estado de Derecho y austeridad"

TEMA DE DESARROLLO: Un gobierno cercano a la gente, el poder de servir

PROGRAMA PRESUPUESTARIO: 01030101 Conducción de las políticas de gobierno

PROYECTO PRESUPUESTARIO: 0103010101 Relaciones públicas 0103010103 Audiencia pública y consulta popular

OBJETIVO DEL PROGRAMA PRESUPUESTARIO: Incluye las acciones que favorezcan el desarrollo de un gobierno democrático que impulse la participación social y ofrezca servicio de calidad en el marco de legalidad y justicia, para elevar las condiciones de vida de la población, que contribuyan a garantizar el cumplimiento de los objetivos, estrategias y líneas de acción del Plan de Desarrollo y de los programas que de éste se denven.

DEPENDENCIA GENERAL: A00 Presidencia

DEPENDENCIA AUXILIAR: 100 Secretaría Particular

ESTRUCTURA DEL INDICADOR

NOMBRE DEL INDICADOR: 15 - Porcentaje de actualización de las políticas públicas municipales.

FÓRMULA DEL CÁLCULO: (Políticas públicas municipales actualizadas / Total de políticas públicas municipales) * 100

INTERPRETACIÓN: El indicador nos proporciona el porcentaje alcanzado de políticas públicas municipales

DIMENSIÓN QUE ATIENDE: Eficiencia

DESCRIPCIÓN DEL FACTOR DE COMPARACIÓN: Registros Administrativos

AMBITO GEOGRAFICO: COBERTURA:

LINEA BASE: Durante el ejercicio fiscal 2025 se contó con un total de 75 políticas públicas municipales.

FRECUENCIA DE MEDICIÓN: Trimestral

Numero: NA 1.1

COMPORTAMIENTO DE LAS VARIABLES DURANTE EL TRIMESTRE: Enero-Marzo

VARIABLE	UNIDAD DE MEDIDA	OPERACION	META ANUAL	AVANCE TRIMESTRAL				AVANCE ACUMULADO			
				Programado	%	Alcanzado	%	Programado	%	Alcanzado	%
Políticas públicas municipales actualizadas	MINUTA	Sumable	20.00	5.00	25.00	2.00	40.00	5.00	25.00	2.00	40.00
Total de políticas públicas municipales	MINUTA	Constante	20.00	20.00	100.00	20.00	100.00	20.00	100.00	20.00	100.00

COMPORTAMIENTO DEL INDICADOR

DESCRIPCION DE LA META ANUAL

Nos señala el porcentaje alcanzado de políticas públicas municipales

META ANUAL	TRIMESTRE: Enero-Marzo							
	AVANCE TRIMESTRAL				AVANCE ACUMULADO			
	Programado	Alcanzado	EF%	SEMAFORO	Programado	Alcanzado	EF%	SEMAFORO
100.00	25.00	10.00	40.00	AMARILLO	25.00	10.00	40.00	AMARILLO

DESCRIPCIÓN DE RESULTADOS Y JUSTIFICACIÓN EN CASO DE VARIACIÓN SUPERIOR A ± 10% RESPECTO A LO PROGRAMADO

EVALUACION DEL INDICADOR

DEPENDENCIA GENERAL: A00 Presidencia

DEPENDENCIA AUXILIAR: 100 Secretaría Particular

LIC. ISAAC EILHU MONDRAGÓN HERNÁNDEZ
 COORDINACIÓN GENERAL DE PRESIDENCIA

LIC. ISAAC EILHU MONDRAGÓN HERNÁNDEZ
 COORDINACIÓN GENERAL DE PRESIDENCIA



MUNICIPIO DE CUAUTITLÁN

PbRm-08b FICHA TECNICA DE SEGUIMIENTO DE INDICADORES 2026 DE GESTIÓN O ESTRATEGICO

TIPO DE FICHA OSFEM

EJE DE CAMBIO / EJE TRANSVERSAL: 1 Eje 1: Cero corrupción y gobierno del pueblo y para el pueblo "Estado de Derecho y austeridad"

TEMA DE DESARROLLO: Un gobierno cercano a la gente, el poder de servir

PROGRAMA PRESUPUESTARIO: 01030101 Conducción de las políticas de gobierno

PROYECTO PRESUPUESTARIO: 0103010101 Relaciones públicas 0103010103 Audiencia pública y consulta popular

OBJETIVO DEL PROGRAMA PRESUPUESTARIO: Incluye las acciones que favorezcan el desarrollo de un gobierno democrático que impulse la participación social y ofrezca servicio de calidad en el marco de legalidad y justicia, para elevar las condiciones de vida de la población, que contribuyan a garantizar el cumplimiento de los objetivos, estrategias y líneas de acción del Plan de Desarrollo y de los programas que de éste se deriven.

DEPENDENCIA GENERAL: A00 Presidencia

DEPENDENCIA AUXILIAR: 100 Secretaría Particular

ESTRUCTURA DEL INDICADOR

NOMBRE DEL INDICADOR: 16 - Porcentaje de reuniones con organizaciones civiles o sociales realizadas.

FÓRMULA DEL CÁLCULO: (Reuniones con organizaciones civiles o sociales registradas realizadas/Reuniones con organizaciones civiles o sociales registradas programadas) *100

INTERPRETACIÓN: El indicador nos proporciona el porcentaje de reuniones civiles o sociales alcanzadas

DIMENSIÓN QUE ATIENDE: Eficiencia FRECUENCIA DE MEDICIÓN: Trimestral

DESCRIPCIÓN DEL FACTOR DE COMPARACIÓN: Registros Administrativos

AMBITO GEOGRAFICO: COBERTURA:

LÍNEA BASE: Durante el ejercicio fiscal 2025 se realizaron 12 reuniones con organizaciones civiles o sociales.

Numero: NA 1.2

COMPORTAMIENTO DE LAS VARIABLES DURANTE EL TRIMESTRE: Enero-Marzo

VARIABLE	UNIDAD DE MEDIDA	OPERACION	META ANUAL	AVANCE TRIMESTRAL				AVANCE ACUMULADO			
				Programado	%	Alcanzado	%	Programado	%	Alcanzado	%
Reuniones con organizaciones civiles o sociales registradas realizadas	REUNIÓN	Sumable	12.00	3.00	25.00	3.00	100.00	3.00	25.00	3.00	100.00
Reuniones con organizaciones civiles o sociales registradas programadas	REUNIÓN	Sumable	12.00	3.00	25.00	3.00	100.00	3.00	25.00	3.00	100.00

COMPORTAMIENTO DEL INDICADOR

DESCRIPCIÓN DE LA META ANUAL

Nos proporciona el porcentaje de reuniones civiles o sociales alcanzadas


META ANUAL	TRIMESTRE: Enero-Marzo							
	AVANCE TRIMESTRAL				AVANCE ACUMULADO			
	Programado	Alcanzado	EF%	SEMAFORO	Programado	Alcanzado	EF%	SEMAFORO
100.00	100.00	100.00	100.00	VERDE	100.00	100.00	100.00	VERDE

DESCRIPCIÓN DE RESULTADOS Y JUSTIFICACIÓN EN CASO DE VARIACIÓN SUPERIOR A ± 10 % RESPECTO A LO PROGRAMADO


EVALUACION DEL INDICADOR

DEPENDENCIA GENERAL: A00 Presidencia

DEPENDENCIA AUXILIAR: 100 Secretaría Particular



Lic. Isaac Elihu Mondragón Hernández



Lic. Isaac Elihu Mondragón Hernández



MUNICIPIO DE CUAUTITLÁN

PbRm-08b FICHA TECNICA DE SEGUIMIENTO DE INDICADORES 2026 DE GESTIÓN O ESTRATEGICO

TIPO DE FICHA: OSFEM

EJE DE CAMBIO / EJE TRANSVERSAL: 1 Eje 1: Cero corrupción y gobierno del pueblo y para el pueblo "Estado de Derecho y austeridad"

TEMA DE DESARROLLO: Un gobierno cercano a la gente, el poder de servir

PROGRAMA PRESUPUESTARIO: 01030101 Conducción de las políticas de gobierno

PROYECTO PRESUPUESTARIO: 0103010101 Relaciones públicas 0103010103 Audiencia pública y consulta popular

OBJETIVO DEL PROGRAMA PRESUPUESTARIO: Incluye las acciones que favorezcan el desarrollo de un gobierno democrático que impulse la participación social y ofrezca servicio de calidad en el marco de legalidad y justicia, para elevar las condiciones de vida de la población, que contribuyan a garantizar el cumplimiento de los objetivos, estrategias y líneas de acción del Plan de Desarrollo y de los programas que de éste se deriven.

DEPENDENCIA GENERAL: A00 Presidencia

DEPENDENCIA AUXILIAR: 100 Secretaría Particular

ESTRUCTURA DEL INDICADOR

NOMBRE DEL INDICADOR: 17 - Porcentaje de propuestas ciudadanas incorporadas a las políticas públicas.

FÓRMULA DEL CÁLCULO: (Propuestas ciudadanas incorporadas a las políticas públicas municipales/Propuestas ciudadanas recibidas a las políticas públicas municipales)*100

INTERPRETACIÓN: El indicador nos proporciona el porcentaje alcanzado de propuestas ciudadanas

DIMENSIÓN QUE ATIENDE: Eficiencia FRECUENCIA DE MEDICIÓN: Trimestral

DESCRIPCIÓN DEL FACTOR DE COMPARACIÓN: Registros Administrativos

AMBITO GEOGRAFICO:

COBERTURA:

LINEA BASE: Durante el ejercicio fiscal 2025 se recibieron 650 propuestas ciudadanas para su integración en las políticas públicas municipales.

Numero: NA 1.3

COMPORTAMIENTO DE LAS VARIABLES DURANTE EL TRIMESTRE: Enero-Marzo

VARIABLE	UNIDAD DE MEDIDA	OPERACION	META ANUAL	AVANCE TRIMESTRAL				AVANCE ACUMULADO			
				Programado	%	Alcanzado	%	Programado	%	Alcanzado	%
Propuestas ciudadanas incorporadas a las políticas públicas municipales	PROPUESTA	Sumable	850.00	162.00	24.92	75.00	46.30	162.00	24.92	75.00	46.30
Propuestas ciudadanas recibidas a las políticas públicas municipales	PROPUESTA	Sumable	850.00	162.00	24.92	96.00	59.26	162.00	24.92	96.00	59.26

COMPORTAMIENTO DEL INDICADOR

DESCRIPCION DE LA META ANUAL

Nos proporciona el porcentaje alcanzado de propuestas ciudadanas


META ANUAL	TRIMESTRE: Enero-Marzo							
	AVANCE TRIMESTRAL				AVANCE ACUMULADO			
	Programado	Alcanzado	EF%	SEMAFORO	Programado	Alcanzado	EF%	SEMAFORO
100.00	100.00	78.13	78.13	AMARILLO	100.00	78.13	78.13	AMARILLO

DESCRIPCIÓN DE RESULTADOS Y JUSTIFICACIÓN EN CASO DE VARIACIÓN SUPERIOR A ± 10 % RESPECTO A LO PROGRAMADO

EVALUACION DEL INDICADOR

DEPENDENCIA GENERAL: A00 Presidencia

DEPENDENCIA AUXILIAR: 100 Secretaria Particular





MUNICIPIO DE CUAUTITLÁN

PbRm-08b FICHA TÉCNICA DE SEGUIMIENTO DE INDICADORES 2026 DE GESTIÓN O ESTRATEGICO

TIPO DE FICHA: OSFEM

EJE DE CAMBIO / EJE TRANSVERSAL: 1 Eje 1: Cero corrupción y gobierno del pueblo y para el pueblo "Estado de Derecho y austeridad"

TEMA DE DESARROLLO: Un gobierno cercano a la gente, el poder de servir

PROGRAMA PRESUPUESTARIO: 01030101 Conducción de las políticas de gobierno

PROYECTO PRESUPUESTARIO: 01030101 Relaciones públicas 01030103 Audiencia pública y consulta popular

OBJETIVO DEL PROGRAMA PRESUPUESTARIO: Incluye las acciones que favorezcan el desarrollo de un gobierno democrático que impulse la participación social y ofrezca servicio de calidad en el marco de legalidad y justicia, para elevar las condiciones de vida de la población, que contribuyan a garantizar el cumplimiento de los objetivos, estrategias y líneas de acción del Plan de Desarrollo y de los programas que de éste se deriven.

DEPENDENCIA GENERAL: A00 Presidencia

DEPENDENCIA AUXILIAR: 100 Secretaría Particular

ESTRUCTURA DEL INDICADOR

NOMBRE DEL INDICADOR: 18 - Porcentaje de reuniones institucionales realizadas con los COPACI's y autoridades auxiliares para desarrollar las políticas públicas municipales.

FÓRMULA DEL CÁLCULO: (Reuniones institucionales con los COPACI's y autoridades auxiliares para desarrollar las políticas públicas municipales realizadas/Reuniones institucionales con los COPACI's y autoridades auxiliares para desarrollar las políticas públicas municipales programadas)*100

INTERPRETACIÓN: El indicador nos proporciona el número de reuniones realizadas con copacis y autoridades auxiliares

DIMENSIÓN QUE ATIENDE: Eficiencia FRECUENCIA DE MEDICIÓN: Trimestral

DESCRIPCIÓN DEL FACTOR DE COMPARACIÓN: Registros Administrativos

AMBITO GEOGRAFICO:

COBERTURA:

LINEA BASE: Durante el ejercicio fiscal 2025 se programaron 12 reuniones institucionales con COPACI's y autoridades auxiliares para desarrollar políticas públicas municipales.

Numero: NA 2.1

COMPORTAMIENTO DE LAS VARIABLES DURANTE EL TRIMESTRE: Enero-Marzo

VARIABLE	UNIDAD DE MEDIDA	OPERACION	META ANUAL	AVANCE TRIMESTRAL				AVANCE ACUMULADO			
				Programado	%	Alcanzado	%	Programado	%	Alcanzado	%
Reuniones institucionales con los COPACI's y autoridades auxiliares para desarrollar las políticas públicas municipales realizadas	REUNIÓN	Sumable	12.00	3.00	25.00	3.00	100.00	3.00	25.00	3.00	100.00
Reuniones institucionales con los COPACI's y autoridades auxiliares para desarrollar las políticas públicas municipales programadas	REUNIÓN	Sumable	12.00	3.00	25.00	3.00	100.00	3.00	25.00	3.00	100.00

COMPORTAMIENTO DEL INDICADOR

DESCRIPCION DE LA META ANUAL

Nos proporciona el número de reuniones realizadas con copacis y autoridades auxiliares

META ANUAL	TRIMESTRE: Enero-Marzo							
	AVANCE TRIMESTRAL				AVANCE ACUMULADO			
	Programado	Alcanzado	EF%	SEMAFORO	Programado	Alcanzado	EF%	SEMAFORO
100.00	100.00	100.00	100.00	VERDE	100.00	100.00	100.00	VERDE


DESCRIPCIÓN DE RESULTADOS Y JUSTIFICACIÓN EN CASO DE VARIACIÓN SUPERIOR A ± 10 % RESPECTO A LO PROGRAMADO

EVALUACION DEL INDICADOR

DEPENDENCIA GENERAL: A00 Presidencia

DEPENDENCIA AUXILIAR: 100 Secretaría Particular


COORDINACIÓN GENERAL DE PRESIDENCIA
 Lic. Isaac Eñu Mondragón Hernández


COORDINACIÓN GENERAL DE PRESIDENCIA
 Lic. Isaac Eñu Mondragón Hernández



MUNICIPIO DE CUAUTITLÁN

PbRm-08b FICHA TECNICA DE SEGUIMIENTO DE INDICADORES 2026 DE GESTIÓN O ESTRATEGICO

TIPO DE FICHA: OSFEM

EJE DE CAMBIO / EJE TRANSVERSAL: 4 Eje 4: Bienestar social "Combate a la pobreza y atención a grupos en situación de vulnerabilidad"

TEMA DE DESARROLLO: Fomento a la cultura y al arte.

PROGRAMA PRESUPUESTARIO: 01030301 Conservación del patrimonio público

PROYECTO PRESUPUESTARIO: 0103030101 Conservación, restauración y difusión del patrimonio cultural

OBJETIVO DEL PROGRAMA PRESUPUESTARIO: Incluye las acciones encaminadas a mantener y transmitir el conocimiento del patrimonio público tangible e intangible, como devenir de la identidad de los mexicanos.

DEPENDENCIA GENERAL: R00 CASA DE LA CULTURA

DEPENDENCIA AUXILIAR: 149 Fomento Turístico

ESTRUCTURA DEL INDICADOR

NOMBRE DEL INDICADOR: 32 - Porcentaje de visitas guiadas al patrimonio cultural realizadas.

FÓRMULA DEL CÁLCULO: (Visitas guiadas al patrimonio público cultural, artístico e histórico realizadas/Visitas guiadas al patrimonio público cultural programadas)*100

INTERPRETACIÓN: Mide la cantidad total de visitas guiadas registradas en el año actual

DIMENSIÓN QUE ATIENDE: Eficiencia

DESCRIPCIÓN DEL FACTOR DE COMPARACIÓN: Registros Administrativos

AMBITO GEOGRAFICO:

COBERTURA:

LINEA BASE: Durante el ejercicio fiscal 2025 se realizaron 40 visitas guiadas al patrimonio público cultural, artístico e histórico.

FRECUENCIA DE MEDICIÓN: Trimestral

Numero: NC 2

COMPORTAMIENTO DE LAS VARIABLES DURANTE EL TRIMESTRE: Enero-Marzo

VARIABLE	UNIDAD DE MEDIDA	OPERACION	META ANUAL	AVANCE TRIMESTRAL				AVANCE ACUMULADO			
				Programado	%	Alcanzado	%	Programado	%	Alcanzado	%
Visitas guiadas al patrimonio público cultural, artístico e histórico realizadas	VISITA	Sumable	60.00	15.00	25.00	15.00	100.00	15.00	25.00	15.00	100.00
Visitas guiadas al patrimonio público cultural programadas	VISITA	Sumable	60.00	15.00	25.00	15.00	100.00	15.00	25.00	15.00	100.00

COMPORTAMIENTO DEL INDICADOR

DESCRIPCION DE LA META ANUAL


META ANUAL	TRIMESTRE: Enero-Marzo							
	AVANCE TRIMESTRAL				AVANCE ACUMULADO			
	Programado	Alcanzado	EF%	SEMAFORO	Programado	Alcanzado	EF%	SEMAFORO
100.00	100.00	100.00	100.00	VERDE	100.00	100.00	100.00	VERDE

DESCRIPCIÓN DE RESULTADOS Y JUSTIFICACIÓN EN CASO DE VARIACIÓN SUPERIOR A ± 10 % RESPECTO A LO PROGRAMADO

EVALUACION DEL INDICADOR

DEPENDENCIA GENERAL: R00 CASA DE LA CULTURA

DEPENDENCIA AUXILIAR: 149 Fomento Turístico



Lic. Pamela Monserrat González Ramírez



Lic. Pamela Monserrat González Ramírez



MUNICIPIO DE CUAUTITLÁN

PbRm-08b FICHA TECNICA DE SEGUIMIENTO DE INDICADORES 2026 DE GESTIÓN O ESTRATEGICO

TIPO DE FICHA: OSFEM

EJE DE CAMBIO / EJE TRANSVERSAL: 4 Eje 4: Bienestar social "Combate a la pobreza y atención a grupos en situación de vulnerabilidad"

TEMA DE DESARROLLO: Fomento a la cultura y al arte.

PROGRAMA PRESUPUESTARIO: 01030301 Conservación del patrimonio público

PROYECTO PRESUPUESTARIO: 0103030101 Conservación, restauración y difusión del patrimonio cultural

OBJETIVO DEL PROGRAMA PRESUPUESTARIO: Incluye las acciones encaminadas a mantener y transmitir el conocimiento del patrimonio público tangible e intangible, como devenir de la identidad de los mexicanos .

DEPENDENCIA GENERAL: R00 CASA DE LA CULTURA

DEPENDENCIA AUXILIAR: 149 Fomento Turístico

ESTRUCTURA DEL INDICADOR

NOMBRE DEL INDICADOR: 35 - Porcentaje de cumplimiento del programa de difusión de las actividades culturales, artísticas e históricas.

FÓRMULA DEL CÁLCULO: (Programa de difusión de actividades culturales, artísticas e históricas ejecutado/Programa de difusión de actividades culturales programado) *100

INTERPRETACIÓN: Mide el programas de difusión de actividades artístico culturales realizados

DIMENSIÓN QUE ATIENDE: Eficiencia FRECUENCIA DE MEDICIÓN: Trimestral

DESCRIPCIÓN DEL FACTOR DE COMPARACIÓN: Registros Administrativos

AMBITO GEOGRAFICO:

COBERTURA:

LINEA BASE: Durante el ejercicio fiscal 2025 se ejecutaron 6 programas de difusión de actividades culturales, artísticas e históricas.

Numero: NA 2.1

COMPORTAMIENTO DE LAS VARIABLES DURANTE EL TRIMESTRE: Enero-Marzo

VARIABLE	UNIDAD DE MEDIDA	OPERACION	META ANUAL	AVANCE TRIMESTRAL				AVANCE ACUMULADO			
				Programado	%	Alcanzado	%	Programado	%	Alcanzado	%
Programa de difusión de actividades culturales, artísticas e históricas ejecutado	PROGRAMA	Sumable	6.00	0.00	0.00	0.00	0.00	0.00	0.00	0.00	0.00
Programa de difusión de actividades culturales programado	PROGRAMA	Sumable	6.00	0.00	0.00	0.00	0.00	0.00	0.00	0.00	0.00

COMPORTAMIENTO DEL INDICADOR

DESCRIPCION DE LA META ANUAL

META ANUAL	TRIMESTRE: Enero-Marzo							
	AVANCE TRIMESTRAL				AVANCE ACUMULADO			
	Programado	Alcanzado	EF%	SEMAFORO	Programado	Alcanzado	EF%	SEMAFORO
100.00	0.00	0.00	0.00	VERDE	0.00	0.00	0.00	VERDE

DESCRIPCIÓN DE RESULTADOS Y JUSTIFICACIÓN EN CASO DE VARIACIÓN SUPERIOR A ± 10 % RESPECTO A LO PROGRAMADO


EVALUACION DEL INDICADOR

DEPENDENCIA GENERAL: R00 CASA DE LA CULTURA

DEPENDENCIA AUXILIAR: 149 Fomento Turístico



Lic. Pamela Monserrat González Ramírez



Lic. Pamela Monserrat González Ramírez



MUNICIPIO DE CUAUTITLÁN

PbRm-08b FICHA TECNICA DE SEGUIMIENTO DE INDICADORES 2026 DE GESTIÓN O ESTRATEGICO

TIPO DE FICHA: OSFEM

EJE DE CAMBIO / EJE TRANSVERSAL: 1 Eje 1: Cero corrupción y gobierno del pueblo y para el pueblo "Estado de Derecho y austeridad"

TEMA DE DESARROLLO: Combate a la corrupción.

PROGRAMA PRESUPUESTARIO: 01030401 Función pública, combate a la corrupción y control de riesgos administrativos

PROYECTO PRESUPUESTARIO: 0103040101 Fiscalización, control y evaluación interna de la gestión pública 0103040102 Participación social en la formulación, seguimiento, control y evaluación interna de obras

OBJETIVO DEL PROGRAMA PRESUPUESTARIO: Elevar la calidad y atención de los servicios que se otorgan al pueblo, previniendo actos de corrupción y los conflictos de intereses, a través de la selección, capacitación, sensibilización, profesionalización continua, permanencia de las personas servidoras públicas y logro de objetivos; además, promover que todo el personal que desempeña un empleo, cargo o comisión anteponga los principios, valores

DEPENDENCIA GENERAL: K00 ÓRGANO INTERNO DE CONTROL MUNICIPAL

DEPENDENCIA AUXILIAR: 134 Auditoría Financiera

ESTRUCTURA DEL INDICADOR

NOMBRE DEL INDICADOR: 41 - Porcentaje de servidores públicos capacitados en materia de control, vigilancia y riesgos administrativos.

FÓRMULA DEL CÁLCULO: (Número de servidores públicos capacitados en materia de control, vigilancia y riesgos administrativos/Total de servidores públicos convocados)*100

INTERPRETACIÓN: Los servidores públicos convocados asisten a capacitaciones

DIMENSIÓN QUE ATIENDE: Eficiencia FRECUENCIA DE MEDICIÓN: Trimestral

DESCRIPCIÓN DEL FACTOR DE COMPARACIÓN: Registros Administrativos

AMBITO GEOGRAFICO:

COBERTURA:

LINEA BASE: Durante el ejercicio fiscal 2025 se contó con un total de 300 servidores públicos.

Numero: NA 1.1

COMPORTAMIENTO DE LAS VARIABLES DURANTE EL TRIMESTRE: Enero-Marzo

VARIABLE	UNIDAD DE MEDIDA	OPERACION	META ANUAL	AVANCE TRIMESTRAL				AVANCE ACUMULADO			
				Programado	%	Alcanzado	%	Programado	%	Alcanzado	%
Número de servidores públicos capacitados en materia de control, vigilancia y riesgos administrativos.	SERVIDOR PÚBLICO	Sumable	300.00	0.00	0.00	0.00	0.00	0.00	0.00	0.00	0.00
Total de servidores públicos convocados.	SERVIDOR PÚBLICO	Sumable	300.00	0.00	0.00	0.00	0.00	0.00	0.00	0.00	0.00

COMPORTAMIENTO DEL INDICADOR

DESCRIPCION DE LA META ANUAL

Capacitación a servidores públicos

META ANUAL	TRIMESTRE: Enero-Marzo							
	AVANCE TRIMESTRAL				AVANCE ACUMULADO			
	Programado	Alcanzado	EF%	SEMAFORO	Programado	Alcanzado	EF%	SEMAFORO
100.00	0.00	0.00	0.00	VERDE	0.00	0.00	0.00	VERDE

DESCRIPCIÓN DE RESULTADOS Y JUSTIFICACIÓN EN CASO DE VARIACIÓN SUPERIOR A ± 10 % RESPECTO A LO PROGRAMADO

EVALUACION DEL INDICADOR

DEPENDENCIA GENERAL: K00 ÓRGANO INTERNO DE CONTROL MUNICIPAL

DEPENDENCIA AUXILIAR: 134 Auditoría Financiera





MUNICIPIO DE CUAUTITLÁN

PbRm-08b FICHA TECNICA DE SEGUIMIENTO DE INDICADORES 2026 DE GESTIÓN O ESTRATEGICO

TIPO DE FICHA: OSFEM

EJE DE CAMBIO / EJE TRANSVERSAL: 1 Eje 1: Cero corrupción y gobierno del pueblo y para el pueblo "Estado de Derecho y austeridad"

TEMA DE DESARROLLO: Combate a la corrupción.

PROGRAMA PRESUPUESTARIO: 01030401 Función pública, combate a la corrupción y control de riesgos administrativos

PROYECTO PRESUPUESTARIO: 0103040101 Fiscalización, control y evaluación interna de la gestión pública 0103040102 Participación social en la formulación, seguimiento, control y evaluación interna de obras

OBJETIVO DEL PROGRAMA PRESUPUESTARIO: Elevar la calidad y atención de los servicios que se otorgan al pueblo, previniendo actos de corrupción y los conflictos de intereses, a través de la selección, capacitación, sensibilización, profesionalización continua, permanencia de las personas servidoras públicas y logro de objetivos; además, promover que todo el personal que desempeñe un empleo, cargo o comisión anteponga los principios, valores y principios.

DEPENDENCIA GENERAL: K00 ÓRGANO INTERNO DE CONTROL MUNICIPAL

DEPENDENCIA AUXILIAR: 134 Auditoría Financiera

ESTRUCTURA DEL INDICADOR

NOMBRE DEL INDICADOR: 42 - Porcentaje de materiales informativos elaborados y difundidos en materia de control, vigilancia y riesgos administrativos.

FÓRMULA DEL CÁLCULO: (Número de materiales informativos elaborados y difundidos en materia de control, vigilancia y riesgos administrativos/Total de materiales informativos programados) *100

INTERPRETACIÓN: El indicador proporciona el porcentaje de los carteles informativos elaborados entre el total de los carteles

DIMENSIÓN QUE ATIENDE: Eficiencia FRECUENCIA DE MEDICIÓN: Trimestral

DESCRIPCIÓN DEL FACTOR DE COMPARACIÓN: Registros Administrativos

AMBITO GEOGRAFICO: COBERTURA:

LINEA BASE: Durante el ejercicio fiscal 2025 se requirieron 3 carteles informativos.

Numero: NA 2.1

COMPORTAMIENTO DE LAS VARIABLES DURANTE EL TRIMESTRE: Enero-Marzo

VARIABLE	UNIDAD DE MEDIDA	OPERACION	META ANUAL	AVANCE TRIMESTRAL				AVANCE ACUMULADO			
				Programado	%	Alcanzado	%	Programado	%	Alcanzado	%
Número de materiales informativos elaborados y difundidos en materia de control, vigilancia y riesgos administrativos.	CARTEL	Sumable	2.00	0.00	0.00	0.00	0.00	0.00	0.00	0.00	0.00
Total de materiales informativos programados.	CARTEL	Sumable	2.00	0.00	0.00	0.00	0.00	0.00	0.00	0.00	0.00

COMPORTAMIENTO DEL INDICADOR

DESCRIPCION DE LA META ANUAL

Este indicador mide el convenio de las acciones consensuales realizadas en el ejercicio fiscal 2026

META ANUAL	TRIMESTRE: Enero-Marzo							
	AVANCE TRIMESTRAL				AVANCE ACUMULADO			
	Programado	Alcanzado	EF%	SEMAFORO	Programado	Alcanzado	EF%	SEMAFORO
100.00	0.00	0.00	0.00	VERDE	0.00	0.00	0.00	VERDE

DESCRIPCIÓN DE RESULTADOS Y JUSTIFICACIÓN EN CASO DE VARIACIÓN SUPERIOR A ± 10 % RESPECTO A LO PROGRAMADO

EVALUACION DEL INDICADOR

DEPENDENCIA GENERAL: K00 ÓRGANO INTERNO DE CONTROL MUNICIPAL

DEPENDENCIA AUXILIAR: 134 Auditoría Financiera





MUNICIPIO DE CUAUTITLAN

PbRm-08b FICHA TECNICA DE SEGUIMIENTO DE INDICADORES 2026 DE GESTIÓN O ESTRATEGICO

TIPO DE FICHA: OSFEM

EJE DE CAMBIO / EJE TRANSVERSAL: 1 Eje 1: Cero corrupción y gobierno del pueblo y para el pueblo "Estado de Derecho y austeridad"

TEMA DE DESARROLLO: Combate a la corrupción.

PROGRAMA PRESUPUESTARIO: 01030401 Función pública, combate a la corrupción y control de riesgos administrativos

PROYECTO PRESUPUESTARIO: 0103040101 Fiscalización, control y evaluación interna de la gestión pública 0103040102 Participación social en la formulación, seguimiento, control y evaluación interna de obras

OBJETIVO DEL PROGRAMA PRESUPUESTARIO: Elevar la calidad y atención de los servicios que se otorgan al pueblo, previniendo actos de corrupción y los conflictos de intereses, a través de la selección, capacitación, sensibilización, profesionalización continua, permanencia de las personas servidoras públicas y logro de objetivos; además, promover que todo el personal que desempeñe un empleo, cargo o comisión anteponga los principios, val

DEPENDENCIA GENERAL: K00 ÓRGANO INTERNO DE CONTROL MUNICIPAL

DEPENDENCIA AUXILIAR: 134 Auditoría Financiera

ESTRUCTURA DEL INDICADOR

NOMBRE DEL INDICADOR: 43 - Porcentaje de observaciones integradas al Informe de Auditoría.

FÓRMULA DEL CÁLCULO: (Número de observaciones integradas al informe de auditoría/Número de observaciones detectadas en auditorías realizadas) *100

INTERPRETACIÓN: En el indicador proporciona el porcentaje del número de reportes de auditorías integrados al expediente realizadas entre total reportes de auditorías integrados al expediente programados

DIMENSIÓN QUE ATIENDE: Eficiencia FRECUENCIA DE MEDICIÓN: Trimestral

DESCRIPCIÓN DEL FACTOR DE COMPARACIÓN: Registros Administrativos

AMBITO GEOGRAFICO:

COBERTURA:

LINEA BASE Durante el ejercicio fiscal 2025 se programó la integración de 4 reportes de auditorías al expediente correspondiente.

Numero: NA 3.1

COMPORTAMIENTO DE LAS VARIABLES DURANTE EL TRIMESTRE: Enero-Marzo

VARIABLE	UNIDAD DE MEDIDA	OPERACION	META ANUAL	AVANCE TRIMESTRAL				AVANCE ACUMULADO			
				Programado	%	Alcanzado	%	Programado	%	Alcanzado	%
Número de observaciones integradas al informe de auditoría	AUDITORÍA	Sumable	8.00	2.00	25.00	2.00	100.00	2.00	25.00	2.00	100.00
Número de observaciones detectadas en auditorías realizadas	AUDITORÍA	Sumable	8.00	2.00	25.00	2.00	100.00	2.00	25.00	2.00	100.00

COMPORTAMIENTO DEL INDICADOR

DESCRIPCION DE LA META ANUAL

Este indicador mide el convenio de las acciones consensuales realizadas en el ejercicio fiscal 2026

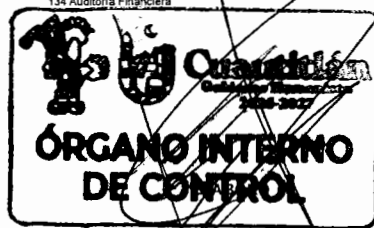
META ANUAL	TRIMESTRE: Enero-Marzo							
	AVANCE TRIMESTRAL				AVANCE ACUMULADO			
	Programado	Alcanzado	EF%	SEMAFORO	Programado	Alcanzado	EF%	SEMAFORO
100.00	100.00	100.00	100.00	VERDE	100.00	100.00	100.00	VERDE

DESCRIPCIÓN DE RESULTADOS Y JUSTIFICACIÓN EN CASO DE VARIACIÓN SUPERIOR A ± 10 % RESPECTO A LO PROGRAMADO

EVALUACION DEL INDICADOR

DEPENDENCIA GENERAL:
DEPENDENCIA AUXILIAR:

K00 ÓRGANO INTERNO DE CONTROL MUNICIPAL
134 Auditoría Financiera



Mtro. Miguel Ángel Cuate Ruiz



Mtro. Miguel Ángel Cuate Ruiz



MUNICIPIO DE CUAUTILAN

PbRm-08b FICHA TECNICA DE SEGUIMIENTO DE INDICADORES 2026 DE GESTIÓN O ESTRATEGICO

TIPO DE FICHA: OSFEM

EJE DE CAMBIO / EJE TRANSVERSAL: 1 Eje 1: Cero corrupción y gobierno del pueblo y para el pueblo "Estado de Derecho y austeridad"

TEMA DE DESARROLLO: Combate a la corrupción.

PROGRAMA PRESUPUESTARIO: 01030402 Sistema Anticorrupción del Estado de México y Municipios

PROYECTO PRESUPUESTARIO: 0103040201 Prevención, detección, disuasión, sanción y combate a la corrupción

OBJETIVO DEL PROGRAMA PRESUPUESTARIO: Coordinación efectiva de acciones entre los Entes Públicos estatales y municipales dirigidos por el Comité Coordinador del Sistema Estatal Anticorrupción, con el objeto de desarrollar e implementar estrategias integrales para prevenir, detectar, investigar y sancionar actos de corrupción, así como en la fiscalización y control de recursos públicos; poniendo al alcance de la población la información

DEPENDENCIA GENERAL: K00 ÓRGANO INTERNO DE CONTROL MUNICIPAL

DEPENDENCIA AUXILIAR: 138 Responsabilidad y Situación Patrimonial

ESTRUCTURA DEL INDICADOR

NOMBRE DEL INDICADOR: 46 - Porcentaje de cumplimiento de acciones de vinculación interinstitucional en materia de anticorrupción.

FÓRMULA DEL CÁLCULO: (Número de acciones de vinculación de institucional en materia de anticorrupción realizadas/Total de acciones de vinculación de institucional programadas) *100

INTERPRETACIÓN: Las instancias integrantes del Sistema Municipal Anticorrupción y los entes publicos establecen coordinación para el combate a la corrupción

DIMENSIÓN QUE ATIENDE: Eficiencia FRECUENCIA DE MEDICIÓN: Trimestral

DESCRIPCIÓN DEL FACTOR DE COMPARACIÓN: Registros Administrativos

AMBITO GEOGRAFICO:

COBERTURA:

LINEA BASE: Durante el ejercicio fiscal 2025 se programaron 12 acciones de vinculación institucional en materia de anticorrupción.

Numero: NC 1

COMPORTAMIENTO DE LAS VARIABLES DURANTE EL TRIMESTRE: Enero-Marzo

VARIABLE	UNIDAD DE MEDIDA	OPERACION	META ANUAL	AVANCE TRIMESTRAL				AVANCE ACUMULADO			
				Programado	%	Alcanzado	%	Programado	%	Alcanzado	%
Número de acciones de vinculación de institucional en materia de anticorrupción realizadas	ACUERDO	Sumable	3.00	0.00	0.00	0.00	0.00	0.00	0.00	0.00	0.00
Total de acciones de vinculación de institucional programadas	ACUERDO	Sumable	3.00	0.00	0.00	0.00	0.00	0.00	0.00	0.00	0.00

COMPORTAMIENTO DEL INDICADOR

DESCRIPCION DE LA META ANUAL

Este indicador mide acuerdos cumplidos del Sistema Municipal Anticorrupción programados

META ANUAL	TRIMESTRE: Enero-Marzo							
	AVANCE TRIMESTRAL				AVANCE ACUMULADO			
	Programado	Alcanzado	EF%	SEMAFORO	Programado	Alcanzado	EF%	SEMAFORO
100.00	0.00	0.00	0.00	VERDE	0.00	0.00	0.00	VERDE

DESCRIPCIÓN DE RESULTADOS Y JUSTIFICACIÓN EN CASO DE VARIACIÓN SUPERIOR A ± 10 % RESPECTO A LO PROGRAMADO

EVALUACION DEL INDICADOR

DEPENDENCIA GENERAL: K00 ÓRGANO INTERNO DE CONTROL MUNICIPAL

DEPENDENCIA AUXILIAR: 138 Responsabilidad y Situación Patrimonial



Mtro. Miguel Ángel Cuate Ruiz



Mtro. Miguel Ángel Cuate Ruiz



MUNICIPIO DE CUAUTITLÁN

PbRm-08b FICHA TECNICA DE SEGUIMIENTO DE INDICADORES 2026 DE GESTIÓN O ESTRATEGICO

TIPO DE FICHA: OSFEM

EJE DE CAMBIO / EJE TRANSVERSAL: 1 Eje 1: Cero corrupción y gobierno del pueblo y para el pueblo "Estado de Derecho y austeridad"

TEMA DE DESARROLLO: Combate a la corrupción.

PROGRAMA PRESUPUESTARIO: 01030402 Sistema Anticorrupción del Estado de México y Municipios

PROYECTO PRESUPUESTARIO: 0103040201 Prevención, detección, disuasión, sanción y combate a la corrupción

OBJETIVO DEL PROGRAMA PRESUPUESTARIO: Coordinación efectiva de acciones entre los Entes Públicos estatales y municipales dirigidos por el Comité Coordinador del Sistema Estatal Anticorrupción, con el objeto de desarrollar e implementar estrategias integrales para prevenir, detectar, investigar y sancionar actos de corrupción, así como en la fiscalización y control de recursos públicos; poniendo al alcance de la población la información

DEPENDENCIA GENERAL: K00 ÓRGANO INTERNO DE CONTROL MUNICIPAL

DEPENDENCIA AUXILIAR: 138 Responsabilidad y Situación Patrimonial

ESTRUCTURA DEL INDICADOR

NOMBRE DEL INDICADOR: 50 - Porcentaje de atención de insumos técnicos requeridos por el Comité Coordinador del Sistema Municipal Anticorrupción.

FÓRMULA DEL CÁLCULO: (Número de insumos técnicos requeridos por el Comité Coordinador del Sistema Municipal Anticorrupción atendidos / Total de insumos técnicos requeridos por el requeridos por el Comité Coordinador del Sistema Municipal Anticorrupción) *100

INTERPRETACIÓN: Los entes publicos atienden los insumos técnicos requeridos por el Comité Coordinar del Sistema Estatal Anticorrupción

DIMENSIÓN QUE ATIENDE: Eficiencia FRECUENCIA DE MEDICIÓN: Trimestral

DESCRIPCIÓN DEL FACTOR DE COMPARACIÓN: Registros Administrativos

AMBITO GEOGRAFICO:

COBERTURA:

LINEA BASE: Durante el ejercicio fiscal 2025 se atendieron 6 insumos técnicos requeridos por el Comité Coordinador del Sistema Municipal Anticorrupción.

Numero: NC 5

COMPORTAMIENTO DE LAS VARIABLES DURANTE EL TRIMESTRE: Enero-Marzo

VARIABLE	UNIDAD DE MEDIDA	OPERACION	META ANUAL	AVANCE TRIMESTRAL				AVANCE ACUMULADO			
				Programado	%	Alcanzado	%	Programado	%	Alcanzado	%
Número de insumos técnicos requeridos por el Comité Coordinador del Sistema Municipal Anticorrupción atendidos	INSUMO	Sumable	4.00	1.00	25.00	1.00	100.00	1.00	25.00	1.00	100.00
Total de insumos técnicos requeridos por el requeridos por el Comité Coordinador del Sistema Municipal Anticorrupción	INSUMO	Sumable	4.00	1.00	25.00	1.00	100.00	1.00	25.00	1.00	100.00

COMPORTAMIENTO DEL INDICADOR

DESCRIPCION DE LA META ANUAL

Este indicador mide los insumos que requiere el Comité Coordinador del Sistema Municipal Anticorrupción para el año 2026

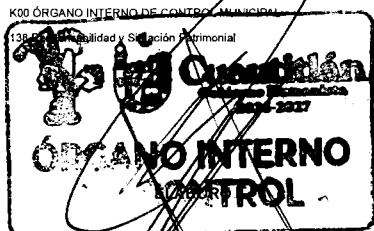
META ANUAL	TRIMESTRE: Enero-Marzo							
	AVANCE TRIMESTRAL				AVANCE ACUMULADO			
	Programado	Alcanzado	EF%	SEMAFORO	Programado	Alcanzado	EF%	SEMAFORO
100.00	100.00	100.00	100.00	VERDE	100.00	100.00	100.00	VERDE

DESCRIPCIÓN DE RESULTADOS Y JUSTIFICACIÓN EN CASO DE VARIACIÓN SUPERIOR A ± 10 % RESPECTO A LO PROGRAMADO

EVALUACION DEL INDICADOR

DEPENDENCIA GENERAL:

DEPENDENCIA AUXILIAR:



Mtro. Miguel Ángel Cuate Ruiz



Mtro. Miguel Ángel Cuate Ruiz



PbRm-08b FICHA TECNICA DE SEGUIMIENTO DE INDICADORES 2026 DE GESTIÓN O ESTRATEGICO

TIPO DE FICHA: OSFEM

EJE DE CAMBIO / EJE TRANSVERSAL: 1 Eje 1: Cero corrupción y gobierno del pueblo y para el pueblo "Estado de Derecho y austeridad"
 TEMA DE DESARROLLO: Combate a la corrupción.
 PROGRAMA PRESUPUESTARIO: 01030402 Sistema Anticorrupción del Estado de México y Municipios
 PROYECTO PRESUPUESTARIO: 0103040201 Prevención, detección, disuasión, sanción y combate a la corrupción
 OBJETIVO DEL PROGRAMA PRESUPUESTARIO: Coordinación efectiva de acciones entre los Entes Públicos estatales y municipales dirigidos por el Comité Coordinador del Sistema Estatal Anticorrupción, con el objeto de desarrollar e implementar estrategias integrales para prevenir, detectar, investigar y sancionar actos de corrupción, así como en la fiscalización y control de recursos públicos; poniendo al alcance de la población la información
 DEPENDENCIA GENERAL: K00 ÓRGANO INTERNO DE CONTROL MUNICIPAL
 DEPENDENCIA AUXILIAR: 138 Responsabilidad y Situación Patrimonial

ESTRUCTURA DEL INDICADOR

NOMBRE DEL INDICADOR: 51 - Porcentaje de convenios, acuerdos o demás acciones consensuales en materia de anticorrupción firmados.
 FÓRMULA DEL CÁLCULO: (Número de convenios, acuerdos o demás acciones consensuales en materia de anticorrupción realizadas/Total de convenios, acuerdos o demás acciones consensuales en materia de anticorrupción programadas) *100
 INTERPRETACIÓN: Los entes públicos se interesan en la firma de convenios, acuerdos o demás acciones consensuales, tendentes al cumplimiento de objetivos institucionales
 DIMENSIÓN QUE ATIENDE: Eficiencia FRECUENCIA DE MEDICIÓN: Trimestral
 DESCRIPCIÓN DEL FACTOR DE COMPARACIÓN: Registros Administrativos
 AMBITO GEOGRAFICO:
 COBERTURA:
 LINEA BASE Durante el ejercicio fiscal 2025 se realizaron 2 convenios, acuerdos o acciones consensuales en materia de anticorrupción.

Numero: NA 1.1

COMPORTAMIENTO DE LAS VARIABLES DURANTE EL TRIMESTRE: Enero-Marzo

VARIABLE	UNIDAD DE MEDIDA	OPERACION	META ANUAL	AVANCE TRIMESTRAL				AVANCE ACUMULADO			
				Programado	%	Alcanzado	%	Programado	%	Alcanzado	%
Número de convenios, acuerdos o demás acciones consensuales en materia de anticorrupción realizadas	CONVENIO	Constante	1.00	1.00	100.00	1.00	100.00	1.00	100.00	1.00	100.00
Total de convenios, acuerdos o demás acciones consensuales en materia de anticorrupción programadas	CONVENIO	Constante	1.00	1.00	100.00	1.00	100.00	1.00	100.00	1.00	100.00

COMPORTAMIENTO DEL INDICADOR

DESCRIPCION DE LA META ANUAL

Este indicador mide el convenio de las acciones consensuales realizadas en el ejercicio fiscal 2026

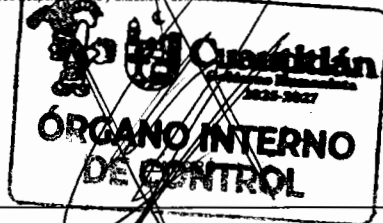
META ANUAL	TRIMESTRE: Enero-Marzo							
	AVANCE TRIMESTRAL				AVANCE ACUMULADO			
	Programado	Alcanzado	EF%	SEMAFORO	Programado	Alcanzado	EF%	SEMAFORO
100.00	100.00	100.00	100.00	VERDE	100.00	100.00	100.00	VERDE

DESCRIPCIÓN DE RESULTADOS Y JUSTIFICACIÓN EN CASO DE VARIACIÓN SUPERIOR A ± 10 % RESPECTO A LO PROGRAMADO

EVALUACION DEL INDICADOR

DEPENDENCIA GENERAL:
DEPENDENCIA AUXILIAR:

K00 ÓRGANO INTERNO DE CONTROL MUNICIPAL
138 Responsabilidad y Situación Patrimonial



Mtro. Miguel Ángel Cuate Ruiz



Mtro. Miguel Ángel Cuate Ruiz



MUNICIPIO DE CUAUTITLÁN

PbRm-08b FICHA TECNICA DE SEGUIMIENTO DE INDICADORES 2026 DE GESTIÓN O ESTRATEGICO

TIPO DE FICHA: OSFEM

EJE DE CAMBIO / EJE TRANSVERSAL: 1 Eje 1: Cero corrupción y gobierno del pueblo y para el pueblo "Estado de Derecho y austeridad"

TEMA DE DESARROLLO: Combate a la corrupción.

PROGRAMA PRESUPUESTARIO: 01030402 Sistema Anticorrupción del Estado de México y Municipios

PROYECTO PRESUPUESTARIO: 0103040201 Prevención, detección, disuasión, sanción y combate a la corrupción

OBJETIVO DEL PROGRAMA PRESUPUESTARIO: Coordinación efectiva de acciones entre los Entes Públicos estatales y municipales dirigidos por el Comité Coordinador del Sistema Estatal Anticorrupción, con el objeto de desarrollar e implementar estrategias integrales para prevenir, detectar, investigar y sancionar actos de corrupción, así como en la fiscalización y control de recursos públicos; poniendo al alcance de la población la información

DEPENDENCIA GENERAL: K00 ÓRGANO INTERNO DE CONTROL MUNICIPAL

DEPENDENCIA AUXILIAR: 138 Responsabilidad y Situación Patrimonial

ESTRUCTURA DEL INDICADOR

NOMBRE DEL INDICADOR: 52 - Porcentaje de sesiones del Comité Coordinador Municipal del Sistema Municipal Anticorrupción

FÓRMULA DEL CÁLCULO: (Sesiones realizadas del Sistema Municipal Anticorrupción / Sesiones programadas del Sistema Municipal Anticorrupción) * 100

INTERPRETACIÓN: Los integrantes del Comité asiste a las sesiones convocadas

DIMENSIÓN QUE ATIENDE: Eficiencia FRECUENCIA DE MEDICIÓN: Trimestral

DESCRIPCIÓN DEL FACTOR DE COMPARACIÓN: Registros Administrativos

AMBITO GEOGRAFICO:

COBERTURA:

LINEA BASE: Durante el ejercicio fiscal 2025 se realizaron 10 sesiones del Sistema Municipal Anticorrupción.

Numero: NA 2.1

COMPORTAMIENTO DE LAS VARIABLES DURANTE EL TRIMESTRE: Enero-Marzo

VARIABLE	UNIDAD DE MEDIDA	OPERACION	META ANUAL	AVANCE TRIMESTRAL				AVANCE ACUMULADO			
				Programado	%	Alcanzado	%	Programado	%	Alcanzado	%
Sesiones realizadas del Sistema Municipal Anticorrupción	SESIÓN	Sumable	4.00	1.00	25.00	1.00	100.00	1.00	25.00	1.00	100.00
Sesiones programadas del Sistema Municipal Anticorrupción	SESIÓN	Sumable	4.00	1.00	25.00	1.00	100.00	1.00	25.00	1.00	100.00

COMPORTAMIENTO DEL INDICADOR

DESCRIPCION DE LA META ANUAL


Este indicador mide las sesiones realizadas por el Sistema Anticorrupción Municipal

META ANUAL	TRIMESTRE: Enero-Marzo							
	AVANCE TRIMESTRAL				AVANCE ACUMULADO			
	Programado	Alcanzado	EF%	SEMAFORO	Programado	Alcanzado	EF%	SEMAFORO
100.00	100.00	100.00	100.00	VERDE	100.00	100.00	100.00	VERDE

DESCRIPCIÓN DE RESULTADOS Y JUSTIFICACIÓN EN CASO DE VARIACIÓN SUPERIOR A ± 10 % RESPECTO A LO PROGRAMADO

EVALUACION DEL INDICADOR

DEPENDENCIA GENERAL:
DEPENDENCIA AUXILIAR:



Mtro. Miguel Ángel Cuate Ruíz



Mtro. Miguel Ángel Cuate Ruíz



MUNICIPIO DE CUAUTITLÁN

PbRm-08b FICHA TECNICA DE SEGUIMIENTO DE INDICADORES 2026 DE GESTIÓN O ESTRATEGICO

TIPO DE FICHA: OSFEM

EJE DE CAMBIO / EJE TRANSVERSAL: 1 Eje 1: Cero corrupción y gobierno del pueblo y para el pueblo "Estado de Derecho y austeridad"

TEMA DE DESARROLLO: Combate a la corrupción.

PROGRAMA PRESUPUESTARIO: 01030402 Sistema Anticorrupción del Estado de México y Municipios

PROYECTO PRESUPUESTARIO: 0103040201 Prevención, detección, disuasión, sanción y combate a la corrupción

OBJETIVO DEL PROGRAMA PRESUPUESTARIO: Coordinación efectiva de acciones entre los Entes Públicos estatales y municipales dirigidos por el Comité Coordinador del Sistema Estatal Anticorrupción, con el objeto de desarrollar e implementar estrategias integrales para prevenir, detectar, investigar y sancionar actos de corrupción, así como en la fiscalización y control de recursos públicos; poniendo al alcance de la población la información

DEPENDENCIA GENERAL: K00 ÓRGANO INTERNO DE CONTROL MUNICIPAL

DEPENDENCIA AUXILIAR: 138 Responsabilidad y Situación Patrimonial

ESTRUCTURA DEL INDICADOR

NOMBRE DEL INDICADOR: 53 - Porcentaje de cumplimiento en la elaboración del programa anual de auditorías

FÓRMULA DEL CÁLCULO: (Programa anual de auditorías realizado/Programa anual de auditorías programado) *100

INTERPRETACIÓN: Los servidores publicos participan de manera efectiva en las revisiones que le son revisiones en afan de dar seguimiento al cumplimiento de la norma en la materia

DIMENSIÓN QUE ATIENDE: Eficiencia FRECUENCIA DE MEDICIÓN: Trimestral

DESCRIPCIÓN DEL FACTOR DE COMPARACIÓN: Registros Administrativos

AMBITO GEOGRAFICO:

COBERTURA:

LINEA BASE: Durante el ejercicio fiscal 2025 se programaron 4 programas anuales de auditorías.

Numero: NA 3.1

COMPORTAMIENTO DE LAS VARIABLES DURANTE EL TRIMESTRE: Enero-Marzo

VARIABLE	UNIDAD DE MEDIDA	OPERACION	META ANUAL	AVANCE TRIMESTRAL				AVANCE ACUMULADO			
				Programado	%	Alcanzado	%	Programado	%	Alcanzado	%
Programa anual de auditorías realizado	PROGRAMA	Sumable	1.00	1.00	100.00	1.00	100.00	1.00	100.00	1.00	100.00
Programa anual de auditorías programado	PROGRAMA	Sumable	1.00	1.00	100.00	1.00	100.00	1.00	100.00	1.00	100.00

COMPORTAMIENTO DEL INDICADOR

DESCRIPCION DE LA META ANUAL

Este indicador mide las auditorías del programa anual

META ANUAL	TRIMESTRE: Enero-Marzo							
	AVANCE TRIMESTRAL				AVANCE ACUMULADO			
	Programado	Alcanzado	EF%	SEMAFORO	Programado	Alcanzado	EF%	SEMAFORO
100.00	100.00	100.00	100.00	VERDE	100.00	100.00	100.00	VERDE

DESCRIPCIÓN DE RESULTADOS Y JUSTIFICACIÓN EN CASO DE VARIACIÓN SUPERIOR A ± 10 % RESPECTO A LO PROGRAMADO

EVALUACION DEL INDICADOR

DEPENDENCIA GENERAL:
DEPENDENCIA AUXILIAR:

K00 ÓRGANO INTERNO DE CONTROL MUNICIPAL
138 Responsabilidad y Situación Patrimonial



Mtro. Miguel Ángel Cuate Ruiz



Mtro. Miguel Ángel Cuate Ruiz



MUNICIPIO DE CUAUTITLÁN

PbRm-08b FICHA TECNICA DE SEGUIMIENTO DE INDICADORES 2026 DE GESTIÓN O ESTRATEGICO

TIPO DE FICHA: OSFEM

EJE DE CAMBIO / EJE TRANSVERSAL: 1 Eje 1: Cero corrupción y gobierno del pueblo y para el pueblo "Estado de Derecho y austeridad"

TEMA DE DESARROLLO: Combate a la corrupción.

PROGRAMA PRESUPUESTARIO: 01030402 Sistema Anticorrupción del Estado de México y Municipios

PROYECTO PRESUPUESTARIO: 0103040201 Prevención, detección, disuasión, sanción y combate a la corrupción

OBJETIVO DEL PROGRAMA PRESUPUESTARIO: Coordinación efectiva de acciones entre los Entes Públicos estatales y municipales dirigidos por el Comité Coordinador del Sistema Estatal Anticorrupción, con el objeto de desarrollar e implementar estrategias integrales para prevenir, detectar, investigar y sancionar actos de corrupción, así como en la fiscalización y control de recursos públicos; poniendo al alcance de la población la información

DEPENDENCIA GENERAL: K00 ÓRGANO INTERNO DE CONTROL MUNICIPAL

DEPENDENCIA AUXILIAR: 138 Responsabilidad y Situación Patrimonial

ESTRUCTURA DEL INDICADOR

NOMBRE DEL INDICADOR: 54 - Promedio de servidores públicos asistentes a los eventos de concientización.

FÓRMULA DEL CÁLCULO: (Servidores públicos que asisten a los eventos/Total de eventos de concientización)

INTERPRETACIÓN: Servidores públicos que asisten a los eventos

DIMENSIÓN QUE ATIENDE: Eficiencia FRECUENCIA DE MEDICIÓN: Trimestral

DESCRIPCIÓN DEL FACTOR DE COMPARACIÓN: Registros Administrativos

AMBITO GEOGRAFICO:

COBERTURA:

LINEA BASE: Durante el ejercicio fiscal 2025 se realizaron 200 eventos de concientización.

Numero: NA 4.1

COMPORTAMIENTO DE LAS VARIABLES DURANTE EL TRIMESTRE: Enero-Marzo

VARIABLE	UNIDAD DE MEDIDA	OPERACION	META ANUAL	AVANCE TRIMESTRAL				AVANCE ACUMULADO			
				Programado	%	Alcanzado	%	Programado	%	Alcanzado	%
Servidores públicos que asisten a los eventos	SERVIDOR PÚBLICO	Sumable	300.00	0.00	0.00	0.00	0.00	0.00	0.00	0.00	0.00
Total de eventos de concientización	EVENO	Sumable	2.00	0.00	0.00	0.00	0.00	0.00	0.00	0.00	0.00

COMPORTAMIENTO DEL INDICADOR

DESCRIPCION DE LA META ANUAL

Este indicador mide el número de servidores públicos que asisten a los eventos de concientización


META ANUAL	TRIMESTRE: Enero-Marzo							
	AVANCE TRIMESTRAL				AVANCE ACUMULADO			
	Programado	Alcanzado	EF%	SEMAFORO	Programado	Alcanzado	EF%	SEMAFORO
150.00	0.00	0.00	0.00	VERDE	0.00	0.00	0.00	VERDE

DESCRIPCIÓN DE RESULTADOS Y JUSTIFICACIÓN EN CASO DE VARIACIÓN SUPERIOR A ± 10 % RESPECTO A LO PROGRAMADO

EVALUACION DEL INDICADOR

DEPENDENCIA GENERAL: K00 ÓRGANO INTERNO DE CONTROL MUNICIPAL

DEPENDENCIA AUXILIAR: 138 Responsabilidad y Situación Patrimonial



Mtro. Miguel Ángel Cuate Ruiz



Mtro. Miguel Ángel Cuate Ruiz



MUNICIPIO DE CUAUTITLÁN

PbRm-08b FICHA TECNICA DE SEGUIMIENTO DE INDICADORES 2026 DE GESTIÓN O ESTRATEGICO

TIPO DE FICHA: OSFEM

EJE DE CAMBIO / EJE TRANSVERSAL: 1 Eje 1: Cero corrupción y gobierno del pueblo y para el pueblo "Estado de Derecho y austeridad"

TEMA DE DESARROLLO: Combate a la corrupción.

PROGRAMA PRESUPUESTARIO: 01030402 Sistema Anticorrupción del Estado de México y Municipios

PROYECTO PRESUPUESTARIO: 0103040201 Prevención, detección, disuasión, sanción y combate a la corrupción

OBJETIVO DEL PROGRAMA PRESUPUESTARIO: Coordinación efectiva de acciones entre los Entes Públicos estatales y municipales dirigidos por el Comité Coordinador del Sistema Estatal Anticorrupción, con el objeto de desarrollar e implementar estrategias integrales para prevenir, detectar, investigar y sancionar actos de corrupción, así como en la fiscalización y control de recursos públicos; poniendo al alcance de la población la información

DEPENDENCIA GENERAL: K00 ÓRGANO INTERNO DE CONTROL MUNICIPAL

DEPENDENCIA AUXILIAR: 138 Responsabilidad y Situación Patrimonial

ESTRUCTURA DEL INDICADOR

NOMBRE DEL INDICADOR: 55 - Porcentaje de cumplimiento en la elaboración del Programa Anual de Trabajo del Comité Coordinador Municipal.

FÓRMULA DEL CÁLCULO: (Programa Anual de Trabajo del Comité Coordinador Municipal elaborado / Programa Anual de Trabajo del Comité Coordinador Municipal programado a realizar) *100

INTERPRETACIÓN: Las y los integrantes del Comité Coordinador Municipal validan el contenido del Programa Anual de Trabajo

DIMENSIÓN QUE ATIENDE: Eficiencia FRECUENCIA DE MEDICIÓN: Trimestral

DESCRIPCIÓN DEL FACTOR DE COMPARACIÓN: Registros Administrativos

AMBITO GEOGRAFICO:

COBERTURA:

LINEA BASE: Durante el ejercicio fiscal 2025 se elaboró 1 Programa Anual de Trabajo del Comité Coordinador Municipal.

Numero: NA 5.1

COMPORTAMIENTO DE LAS VARIABLES DURANTE EL TRIMESTRE: Enero-Marzo

VARIABLE	UNIDAD DE MEDIDA	OPERACION	META ANUAL	AVANCE TRIMESTRAL				AVANCE ACUMULADO			
				Programado	%	Alcanzado	%	Programado	%	Alcanzado	%
Programa Anual de Trabajo del Comité Coordinador Municipal elaborado	PROGRAMA	Sumable	1.00	1.00	100.00	1.00	100.00	1.00	100.00	1.00	100.00
Programa Anual de Trabajo del Comité Coordinador Municipal programado a realizar	PROGRAMA	Sumable	1.00	1.00	100.00	1.00	100.00	1.00	100.00	1.00	100.00

COMPORTAMIENTO DEL INDICADOR

DESCRIPCION DE LA META ANUAL

Este indicador mide el programa anual de trabajo del Comité Coordinador Municipal elaborado


META ANUAL	TRIMESTRE: Enero-Marzo							
	AVANCE TRIMESTRAL				AVANCE ACUMULADO			
	Programado	Alcanzado	EF%	SEMAFORO	Programado	Alcanzado	EF%	SEMAFORO
100.00	100.00	100.00	100.00	VERDE	100.00	100.00	100.00	VERDE

DESCRIPCIÓN DE RESULTADOS Y JUSTIFICACIÓN EN CASO DE VARIACIÓN SUPERIOR A ± 10 % RESPECTO A LO PROGRAMADO

EVALUACION DEL INDICADOR

DEPENDENCIA GENERAL: K00 ÓRGANO INTERNO DE CONTROL MUNICIPAL

DEPENDENCIA AUXILIAR: 138 Responsabilidad y Situación Patrimonial



Mtro. Miguel Ángel Cuatrecasas Ruiz



Mtro. Miguel Ángel Cuatrecasas Ruiz



MUNICIPIO DE CUAUTITLÁN

PbRm-08b FICHA TECNICA DE SEGUIMIENTO DE INDICADORES 2026 DE GESTIÓN O ESTRATEGICO

TIPO DE FICHA: OSFEM

EJE DE CAMBIO / EJE TRANSVERSAL: 1 Eje 1: Cero corrupción y gobierno del pueblo y para el pueblo "Estado de Derecho y austeridad"
TEMA DE DESARROLLO: Combate a la corrupción.
PROGRAMA PRESUPUESTARIO: 01030402 Sistema Anticorrupción del Estado de México y Municipios
PROYECTO PRESUPUESTARIO: 0103040201 Prevención, detección, disuasión, sanción y combate a la corrupción
OBJETIVO DEL PROGRAMA PRESUPUESTARIO: Coordinación efectiva de acciones entre los Entes Públicos estatales y municipales dirigidos por el Comité Coordinador del Sistema Estatal Anticorrupción, con el objeto de desarrollar e implementar estrategias integrales para prevenir, detectar, investigar y sancionar actos de corrupción, así como en la fiscalización y control de recursos públicos; poniendo al alcance de la población la información
DEPENDENCIA GENERAL: K00 ÓRGANO INTERNO DE CONTROL MUNICIPAL
DEPENDENCIA AUXILIAR: 138 Responsabilidad y Situación Patrimonial

ESTRUCTURA DEL INDICADOR

NOMBRE DEL INDICADOR: 56 - Porcentaje de cumplimiento en la integración del Informe Anual de Resultados y Avances del Comité Coordinador Municipal.
FÓRMULA DEL CÁLCULO: (Informe Anual de Resultados y Avances del Comité Coordinador Municipal realizados / Informe Anual de Resultados y Avances del Comité Coordinador Municipal programados a realizar) *100
INTERPRETACIÓN: Las y los integrantes del Comité Coordinador Municipal validan el contenido del informe anual de resultados y avances
DIMENSIÓN QUE ATIENDE: Eficiencia
DESCRIPCIÓN DEL FACTOR DE COMPARACIÓN: Registros Administrativos
FRECUENCIA DE MEDICIÓN: Trimestral
AMBITO GEOGRAFICO:
COBERTURA:
LINEA BASE: Durante el ejercicio fiscal 2025 se realizó 1 Informe Anual de Resultados y Avances del Comité Coordinador Municipal.
Numero. NA 5.2

COMPORTAMIENTO DE LAS VARIABLES DURANTE EL TRIMESTRE: Enero-Marzo

Table with 12 columns: VARIABLE, UNIDAD DE MEDIDA, OPERACION, META ANUAL, AVANCE TRIMESTRAL (Programado, %, Alcanzado, %), AVANCE ACUMULADO (Programado, %, Alcanzado, %). Rows include 'Informe Anual de Resultados y Avances del Comité Coordinador Municipal realizados' and 'Informe Anual de Resultados y Avances del Comité Coordinador Municipal programados a realizar'.

COMPORTAMIENTO DEL INDICADOR

DESCRIPCIÓN DE LA META ANUAL

Este indicador mide el informe anual de resultados y avances del Comité Coordinador Municipal realizados

Table showing performance metrics for the quarter: TRIMESTRE: Enero-Marzo. Columns include META ANUAL, AVANCE TRIMESTRAL (Programado, Alcanzado, EF%, SEMAFORO), and AVANCE ACUMULADO (Programado, Alcanzado, EF%, SEMAFORO). Values are 0.00 for all metrics, with SEMAFORO VERDE.


DESCRIPCIÓN DE RESULTADOS Y JUSTIFICACIÓN EN CASO DE VARIACIÓN SUPERIOR A ± 10 % RESPECTO A LO PROGRAMADO

EVALUACION DEL INDICADOR

DEPENDENCIA GENERAL: K00 ÓRGANO INTERNO DE CONTROL MUNICIPAL
DEPENDENCIA AUXILIAR: 138 Responsabilidad y Situación Patrimonial



Mtro. Miguel Ángel Cuatrecasas Ruiz



Mtro. Miguel Ángel Cuatrecasas Ruiz



MUNICIPIO DE CUAUTITLAN

PbRm-08b FICHA TECNICA DE SEGUIMIENTO DE INDICADORES 2026 DE GESTIÓN O ESTRATEGICO

TIPO DE FICHA: OSFEM

EJE DE CAMBIO / EJE TRANSVERSAL: 1 Eje 1: Cero corrupción y gobierno del pueblo y para el pueblo "Estado de Derecho y austeridad"

TEMA DE DESARROLLO: Estado de derecho y cultura de la legalidad. .

PROGRAMA PRESUPUESTARIO: 01030501 Asistencia jurídica al ejecutivo

PROYECTO PRESUPUESTARIO: 0103050104 Asesoría jurídica al ayuntamiento

OBJETIVO DEL PROGRAMA PRESUPUESTARIO: Comprende todas las acciones orientadas al fortalecimiento y mejora de los procedimientos regulatorios y conductos legales establecidos, que influyan directamente en la garantía jurídica del gobierno y la sociedad.

DEPENDENCIA GENERAL: M00 CONSEJERIA JURIDICA

DEPENDENCIA AUXILIAR: 155 Area Jurídica

ESTRUCTURA DEL INDICADOR

NOMBRE DEL INDICADOR: 61 - Porcentaje de resoluciones jurídicas emitidas.

FÓRMULA DEL CÁLCULO: (Resoluciones jurídicas emitidas/Total de asuntos jurídicos recibidos)*100

INTERPRETACIÓN: De los asuntos jurídicos que se notifican a esta dirección jurídica, se le da seguimiento procesal oportuno para que la autoridad judicial competente emita la resolución correspondiente.

DIMENSIÓN QUE ATIENDE: Eficiencia FRECUENCIA DE MEDICIÓN: Trimestral

DESCRIPCIÓN DEL FACTOR DE COMPARACIÓN: Registros Administrativos

AMBITO GEOGRAFICO:

COBERTURA:

LINEA BASE Durante el ejercicio fiscal 2025 se emitieron 68 resoluciones jurídicas.

Numero: NA 1.1

COMPORTAMIENTO DE LAS VARIABLES DURANTE EL TRIMESTRE: Enero-Marzo

VARIABLE	UNIDAD DE MEDIDA	OPERACION	META ANUAL	AVANCE TRIMESTRAL				AVANCE ACUMULADO			
				Programado	%	Alcanzado	%	Programado	%	Alcanzado	%
Resoluciones jurídicas emitidas	EXPEDIENTE	Sumable	50.00	15.00	30.00	17.00	113.33	15.00	30.00	17.00	113.33
Total de asuntos jurídicos recibidos	EXPEDIENTE	Constante	700.00	700.00	100.00	700.00	100.00	700.00	100.00	700.00	100.00

COMPORTAMIENTO DEL INDICADOR

DESCRIPCION DE LA META ANUAL

Atención y resolución de expedientes acumulados de ejercicios anteriores con el fin de reducir el resago y garantizar la conclusión oportuna de los asuntos pendientes.

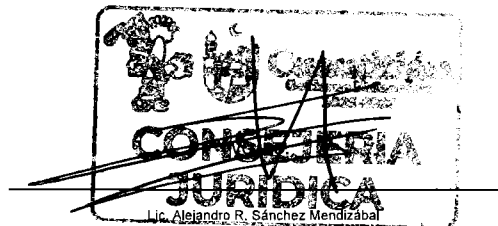

META ANUAL	TRIMESTRE: Enero-Marzo							
	AVANCE TRIMESTRAL				AVANCE ACUMULADO			
	Programado	Alcanzado	EF%	SEMAFORO	Programado	Alcanzado	EF%	SEMAFORO
7.14	2.14	2.43	113.55	ROJO	2.14	2.43	113.55	ROJO

DESCRIPCIÓN DE RESULTADOS Y JUSTIFICACIÓN EN CASO DE VARIACIÓN SUPERIOR A ± 10 % RESPECTO A LO PROGRAMADO

EVALUACION DEL INDICADOR

DEPENDENCIA GENERAL: M00 CONSEJERIA JURIDICA

DEPENDENCIA AUXILIAR: 155 Area Jurídica





MUNICIPIO DE CUAUTITLÁN

PbRm-08b FICHA TECNICA DE SEGUIMIENTO DE INDICADORES 2026 DE GESTIÓN O ESTRATEGICO

TIPO DE FICHA: OSFEM

EJE DE CAMBIO / EJE TRANSVERSAL: 1 Eje 1: Cero corrupción y gobierno del pueblo y para el pueblo "Estado de Derecho y austeridad"

TEMA DE DESARROLLO: Estado de derecho y cultura de la legalidad. .

PROGRAMA PRESUPUESTARIO: 01030501 Asistencia jurídica al ejecutivo

PROYECTO PRESUPUESTARIO: 0103050104 Asesoría jurídica al ayuntamiento

OBJETIVO DEL PROGRAMA PRESUPUESTARIO: Comprende todas las acciones orientadas al fortalecimiento y mejora de los procedimientos regulatorios y conductos legales establecidos, que influyan directamente en la garantía jurídica del gobierno y la sociedad.

DEPENDENCIA GENERAL: M00 CONSEJERIA JURIDICA

DEPENDENCIA AUXILIAR: 155 Area Juridica

ESTRUCTURA DEL INDICADOR

NOMBRE DEL INDICADOR: 62 - Porcentaje de notificaciones jurídicas presentadas.

FÓRMULA DEL CÁLCULO: (Notificaciones jurídicas presentadas/Notificaciones jurídicas programadas)*100

INTERPRETACIÓN: Se llevan a cabo notificaciones jurídicas a los involucrados en el asunto, para darle el cumplimiento procesal al asunto jurídico del que se trate.

DIMENSIÓN QUE ATIENDE: Eficiencia FRECUENCIA DE MEDICIÓN: Trimestral

DESCRIPCIÓN DEL FACTOR DE COMPARACIÓN: Registros Administrativos

AMBITO GEOGRAFICO:

COBERTURA:

LINEA BASE: Durante el ejercicio fiscal 2025 se presentaron 53 notificaciones jurídicas.

Numero: NA 1.2

COMPORTAMIENTO DE LAS VARIABLES DURANTE EL TRIMESTRE: Enero-Marzo

VARIABLE	UNIDAD DE MEDIDA	OPERACION	META ANUAL	AVANCE TRIMESTRAL				AVANCE ACUMULADO			
				Programado	%	Alcanzado	%	Programado	%	Alcanzado	%
Notificaciones jurídicas presentadas	EXPEDIENTE	Sumable	70.00	20.00	28.57	16.00	80.00	20.00	28.57	16.00	80.00
Notificaciones jurídicas programadas	EXPEDIENTE	Sumable	70.00	20.00	28.57	20.00	100.00	20.00	28.57	20.00	100.00

COMPORTAMIENTO DEL INDICADOR

DESCRIPCION DE LA META ANUAL

Hacer de conocimiento la respuesta, información, requerimiento y/o determinación que emite la autoridad competente.


META ANUAL	TRIMESTRE: Enero-Marzo							
	AVANCE TRIMESTRAL				AVANCE ACUMULADO			
	Programado	Alcanzado	EF%	SEMAFORO	Programado	Alcanzado	EF%	SEMAFORO
100.00	100.00	80.00	80.00	AMARILLO	100.00	80.00	80.00	AMARILLO

DESCRIPCIÓN DE RESULTADOS Y JUSTIFICACIÓN EN CASO DE VARIACIÓN SUPERIOR A ± 10 % RESPECTO A LO PROGRAMADO

EVALUACION DEL INDICADOR

DEPENDENCIA GENERAL: M00 CONSEJERIA JURIDICA

DEPENDENCIA AUXILIAR: 155 Area Juridica





MUNICIPIO DE CUAUTITLÁN

PbRm-08b FICHA TECNICA DE SEGUIMIENTO DE INDICADORES 2026 DE GESTIÓN O ESTRATEGICO

TIPO DE FICHA: OSFEM

EJE DE CAMBIO / EJE TRANSVERSAL: 1 Eje 1: Cero corrupción y gobierno del pueblo y para el pueblo "Estado de Derecho y austeridad"

TEMA DE DESARROLLO: Estado de derecho y cultura de la legalidad. .

PROGRAMA PRESUPUESTARIO: 01030501 Asistencia jurídica al ejecutivo

PROYECTO PRESUPUESTARIO: 0103050104 Asesoría jurídica al ayuntamiento

OBJETIVO DEL PROGRAMA PRESUPUESTARIO: Comprende todas las acciones orientadas al fortalecimiento y mejora de los procedimientos regulatorios y conductos legales establecidos, que influyan directamente en la garantía jurídica del gobierno y la sociedad.

DEPENDENCIA GENERAL: M00 CONSEJERIA JURIDICA

DEPENDENCIA AUXILIAR: 155 Area Juridica

ESTRUCTURA DEL INDICADOR

NOMBRE DEL INDICADOR: 63 - Porcentaje de tramitación de asuntos jurídicos realizados.

FÓRMULA DEL CÁLCULO: (Tramitación de asuntos jurídicos realizados/Tramitación de asuntos jurídicos programados)*100

INTERPRETACIÓN: Llevar a cabo la tramitación pertinente en tiempo y forma sobre asuntos jurídicos que se encuentran bajo resguardo en esta dirección.

DIMENSIÓN QUE ATIENDE: Eficiencia

DESCRIPCIÓN DEL FACTOR DE COMPARACIÓN: Registros Administrativos

AMBITO GEOGRAFICO:

COBERTURA:

LINEA BASE: Durante el ejercicio fiscal 2025 se realizaron 25 trámites de asuntos jurídicos.

FRECUENCIA DE MEDICIÓN: Trimestral

Numero: NA 2.1

COMPORTAMIENTO DE LAS VARIABLES DURANTE EL TRIMESTRE: Enero-Marzo

VARIABLE	UNIDAD DE MEDIDA	OPERACION	META ANUAL	AVANCE TRIMESTRAL				AVANCE ACUMULADO			
				Programado	%	Alcanzado	%	Programado	%	Alcanzado	%
Tramitación de asuntos jurídicos realizados	EXPEDIENTE	Sumable	20.00	5.00	25.00	5.00	100.00	5.00	25.00	5.00	100.00
Tramitación de asuntos jurídicos programados	EXPEDIENTE	Sumable	20.00	5.00	25.00	5.00	100.00	5.00	25.00	5.00	100.00

COMPORTAMIENTO DEL INDICADOR

DESCRIPCION DE LA META ANUAL

Representar al Ayuntamiento en los distintos procesos jurídicos salvaguardando los intereses y la defensa de los derechos municipales.



META ANUAL	TRIMESTRE: Enero-Marzo							
	AVANCE TRIMESTRAL				AVANCE ACUMULADO			
	Programado	Alcanzado	EF%	SEMAFORO	Programado	Alcanzado	EF%	SEMAFORO
100.00	100.00	100.00	100.00	VERDE	100.00	100.00	100.00	VERDE

DESCRIPCIÓN DE RESULTADOS Y JUSTIFICACIÓN EN CASO DE VARIACIÓN SUPERIOR A ± 10 % RESPECTO A LO PROGRAMADO

EVALUACION DEL INDICADOR

DEPENDENCIA GENERAL: M00 CONSEJERIA JURIDICA

DEPENDENCIA AUXILIAR: 155 Area Juridica





MUNICIPIO DE CUAUTITLAN

PbRm-08b FICHA TECNICA DE SEGUIMIENTO DE INDICADORES 2026 DE GESTIÓN O ESTRATEGICO

TIPO DE FICHA: OSFEM

EJE DE CAMBIO / EJE TRANSVERSAL: 1 Eje 1: Cero corrupción y gobierno del pueblo y para el pueblo "Estado de Derecho y austeridad"

TEMA DE DESARROLLO: Estado de derecho y cultura de la legalidad. .

PROGRAMA PRESUPUESTARIO: 01030501 Asistencia jurídica al ejecutivo

PROYECTO PRESUPUESTARIO: 0103050104 Asesoría jurídica al ayuntamiento 0103090301 Mediación, Conciliación Y Función Calificadora Municipal

OBJETIVO DEL PROGRAMA PRESUPUESTARIO: Comprende todas las acciones orientadas al fortalecimiento y mejora de los procedimientos regulatorios y conductos legales establecidos, que influyan directamente en la garantía jurídica del gobierno y la sociedad.

DEPENDENCIA GENERAL: M00 CONSEJERIA JURIDICA, D00 SECRETARÍA DEL AYUNTAMIENTO

DEPENDENCIA AUXILIAR: 155 Area Jurídica

ESTRUCTURA DEL INDICADOR

NOMBRE DEL INDICADOR: 64 - Porcentaje de asesorías de mediación y conciliación de diferendos entre las partes en conflicto.

FÓRMULA DEL CÁLCULO: (Asesorías de mediación y conciliación de diferendos entre las partes en conflicto realizadas/Asesorías de mediación y conciliación de diferendos entre las partes en conflicto programadas)*100

INTERPRETACIÓN:

DIMENSIÓN QUE ATIENDE: Eficiencia FRECUENCIA DE MEDICIÓN: Trimestral

DESCRIPCIÓN DEL FACTOR DE COMPARACIÓN:

AMBITO GEOGRAFICO:

COBERTURA:

LINEA BASE

Numero: NA 2.2 No aplica

COMPORTAMIENTO DE LAS VARIABLES DURANTE EL TRIMESTRE: Enero-Marzo

VARIABLE	UNIDAD DE MEDIDA	OPERACION	META ANUAL	AVANCE TRIMESTRAL				AVANCE ACUMULADO			
				Programado	%	Alcanzado	%	Programado	%	Alcanzado	%
Asesorías de mediación y conciliación de diferendos entre las partes en conflicto realizadas			0.00	0.00	0.00	0.00	0.00	0.00	0.00	0.00	0.00
Asesorías de mediación y conciliación de diferendos entre las partes en conflicto programadas			0.00	0.00	0.00	0.00	0.00	0.00	0.00	0.00	0.00

COMPORTAMIENTO DEL INDICADOR

DESCRIPCION DE LA META ANUAL

META ANUAL	TRIMESTRE: Enero-Marzo							
	AVANCE TRIMESTRAL				AVANCE ACUMULADO			
	Programado	Alcanzado	EF%	SEMAFORO	Programado	Alcanzado	EF%	SEMAFORO
0.00	0.00	0.00	0.00		0.00	0.00	0.00	

DESCRIPCIÓN DE RESULTADOS Y JUSTIFICACIÓN EN CASO DE VARIACIÓN SUPERIOR A ± 10 % RESPECTO A LO PROGRAMADO

EVALUACION DEL INDICADOR

DEPENDENCIA GENERAL: M00 CONSEJERIA JURIDICA

DEPENDENCIA AUXILIAR: 155 Area Juridica

ELABORO:

SECRETARÍA DEL AYUNTAMIENTO

Lic. Alberto Romero Reyes

VERBO:

SECRETARÍA DEL AYUNTAMIENTO

Lic. Alberto Romero Reyes



MUNICIPIO DE CUAUTITLÁN

PbRm-08b FICHA TECNICA DE SEGUIMIENTO DE INDICADORES 2026 DE GESTIÓN O ESTRATEGICO

TIPO DE FICHA: OSFEM

EJE DE CAMBIO / EJE TRANSVERSAL: 3 Eje 3: Empleo digno y desarrollo económico "Inclusión para el bienestar y la prosperidad"

TEMA DE DESARROLLO: Infraestructura urbana y rural.

PROGRAMA PRESUPUESTARIO: 01030801 Política territorial moderna y sostenible

PROYECTO PRESUPUESTARIO: 0103080107 Instrumentación urbana

OBJETIVO DEL PROGRAMA PRESUPUESTARIO: Se refiere al conjunto de acciones y estrategias encaminadas a promover un desarrollo territorial ordenado y sustentable que derive en la actualización y mejora de la infraestructura y servicios urbanos, utilizando tecnologías y prácticas que minimicen el impacto ambiental y promuevan la equidad social y el bienestar económico.

DEPENDENCIA GENERAL: F00 DIRECCIÓN DE DESARROLLO URBANO

DEPENDENCIA AUXILIAR: 123 Desarrollo Urbano

ESTRUCTURA DEL INDICADOR

NOMBRE DEL INDICADOR: 70 - Porcentaje de avance en los barrios de campo, para identificar asentamientos irregulares.

FÓRMULA DEL CÁLCULO: (Barrios de campo realizados para identificar asentamientos humanos irregulares/Barrios de campo programados para identificar asentamientos humanos irregulares)*100

INTERPRETACIÓN: Mide el avance en los barrios de campo realizados

DIMENSIÓN QUE ATIENDE: Eficiencia

FRECUENCIA DE MEDICIÓN: Trimestral

DESCRIPCIÓN DEL FACTOR DE COMPARACIÓN: Registros Administrativos

AMBITO GEOGRAFICO:

COBERTURA:

LINEA BASE: Durante el ejercicio fiscal 2025 se realizaron 128 barrios de campo para identificar asentamientos humanos irregulares.

Numero: NA 1.1

COMPORTAMIENTO DE LAS VARIABLES DURANTE EL TRIMESTRE: Enero-Marzo

Table with 12 columns: VARIABLE, UNIDAD DE MEDIDA, OPERACION, META ANUAL, AVANCE TRIMESTRAL (Programado, %, Alcanzado, %), AVANCE ACUMULADO (Programado, %, Alcanzado, %). Rows show data for 'Barrios de campo realizados...' and 'Barrios de campo programados...'.

COMPORTAMIENTO DEL INDICADOR

DESCRIPCION DE LA META ANUAL


Realizar recorridos dentro del territorio para obtener información de campo.

Table with 9 columns: META ANUAL, TRIMESTRE: Enero-Marzo (AVANCE TRIMESTRAL: Programado, Alcanzado, EF%, SEMAFORO; AVANCE ACUMULADO: Programado, Alcanzado, EF%, SEMAFORO). Row shows 100.00 for all metrics and 'VERDE' for semaphores.


DESCRIPCIÓN DE RESULTADOS Y JUSTIFICACIÓN EN CASO DE VARIACIÓN SUPERIOR A ± 10 % RESPECTO A LO PROGRAMADO

EVALUACION DEL INDICADOR

DEPENDENCIA GENERAL: F00 DIRECCIÓN DE DESARROLLO URBANO
DEPENDENCIA AUXILIAR: 123 Desarrollo Urbano



Ing. Fabán Mariano Gómez Zuppa



Ing. Fabán Mariano Gómez Zuppa



MUNICIPIO DE CUAUTITLÁN

PbRm-08b FICHA TECNICA DE SEGUIMIENTO DE INDICADORES 2026 DE GESTIÓN O ESTRATEGICO

TIPO DE FICHA: OSFEM

EJE DE CAMBIO / EJE TRANSVERSAL: 3 Eje 3: Empleo digno y desarrollo económico "Inclusión para el bienestar y la prosperidad"

TEMA DE DESARROLLO: Infraestructura urbana y rural.

PROGRAMA PRESUPUESTARIO: 01030801 Política territorial moderna y sostenible

PROYECTO PRESUPUESTARIO: 0103080107 Instrumentación urbana

OBJETIVO DEL PROGRAMA PRESUPUESTARIO: Se refiere al conjunto de acciones y estrategias encaminadas a promover un desarrollo territorial ordenado y sustentable que derive en la actualización y mejora de la infraestructura y servicios urbanos, utilizando tecnologías y prácticas que minimicen el impacto ambiental y promuevan la equidad social y el bienestar económico.

DEPENDENCIA GENERAL: F00 DIRECCIÓN DE DESARROLLO URBANO

DEPENDENCIA AUXILIAR: 123 Desarrollo Urbano

ESTRUCTURA DEL INDICADOR

NOMBRE DEL INDICADOR: 71 - Porcentaje de avance en la gestión para la regularización de los predios.

FÓRMULA DEL CÁLCULO: (Gestión de regularización de los predios realizada/Gestión de regularización de los predios programada)*100

INTERPRETACIÓN: Mide el avance de la gestión para la regularización de predios

DIMENSIÓN QUE ATIENDE: Eficiencia

FRECUENCIA DE MEDICIÓN: Trimestral

DESCRIPCIÓN DEL FACTOR DE COMPARACIÓN: Registros Administrativos

AMBITO GEOGRAFICO:

COBERTURA:

LINEA BASE: Durante el ejercicio fiscal 2025 se programaron 4 gestiones de regularización de predios.

Numero: NA 2.1

COMPORTAMIENTO DE LAS VARIABLES DURANTE EL TRIMESTRE: Enero-Marzo

VARIABLE	UNIDAD DE MEDIDA	OPERACION	META ANUAL	AVANCE TRIMESTRAL				AVANCE ACUMULADO			
				Programado	%	Alcanzado	%	Programado	%	Alcanzado	%
Gestión de regularización de los predios realizada	GESTIÓN	Sumable	15.00	4.00	26.67	4.00	100.00	4.00	26.67	4.00	100.00
Gestión de regularización de los predios programada	GESTIÓN	Sumable	15.00	4.00	26.67	4.00	100.00	4.00	26.67	4.00	100.00

COMPORTAMIENTO DEL INDICADOR

DESCRIPCION DE LA META ANUAL

Se pretende gestionar la regularización de predios en el Municipio


META ANUAL	TRIMESTRE: Enero-Marzo							
	AVANCE TRIMESTRAL				AVANCE ACUMULADO			
	Programado	Alcanzado	EF%	SEMAFORO	Programado	Alcanzado	EF%	SEMAFORO
100.00	100.00	100.00	100.00	VERDE	100.00	100.00	100.00	VERDE

DESCRIPCIÓN DE RESULTADOS Y JUSTIFICACIÓN EN CASO DE VARIACIÓN SUPERIOR A ± 10 % RESPECTO A LO PROGRAMADO


EVALUACION DEL INDICADOR

DEPENDENCIA GENERAL: F00 DIRECCIÓN DE DESARROLLO URBANO

DEPENDENCIA AUXILIAR: 123 Desarrollo Urbano



Ing. Fabián Mariano Gómez Zuppa



Ing. Fabián Mariano Gómez Zuppa



MUNICIPIO DE CUAUTITLÁN

PbRm-08b FICHA TECNICA DE SEGUIMIENTO DE INDICADORES 2026 DE GESTIÓN O ESTRATEGICO

TIPO DE FICHA: OSFEM

EJE DE CAMBIO / EJE TRANSVERSAL: 3 Eje 3: Empleo digno y desarrollo económico "Inclusión para el bienestar y la prosperidad"

TEMA DE DESARROLLO: Infraestructura urbana y rural.

PROGRAMA PRESUPUESTARIO: 01030801 Política territorial moderna y sostenible

PROYECTO PRESUPUESTARIO: 0103080107 Instrumentación urbana

OBJETIVO DEL PROGRAMA PRESUPUESTARIO: Se refiere al conjunto de acciones y estrategias encaminadas a promover un desarrollo territorial ordenado y sustentable que derive en la actualización y mejora de la infraestructura y servicios urbanos, utilizando tecnologías y prácticas que minimicen el impacto ambiental y promuevan la equidad social y el bienestar económico .

DEPENDENCIA GENERAL: F00 DIRECCIÓN DE DESARROLLO URBANO

DEPENDENCIA AUXILIAR: 123 Desarrollo Urbano

ESTRUCTURA DEL INDICADOR

NOMBRE DEL INDICADOR: 72 - Porcentaje de permisos de uso del suelo emitidos.

FÓRMULA DEL CÁLCULO: (Permisos de uso del suelo emitidos/Permisos de uso del suelo solicitados)*100

INTERPRETACIÓN: Mide el avance en la emisión de licencias de uso de suelo

DIMENSIÓN QUE ATIENDE: Eficiencia

FRECUENCIA DE MEDICIÓN: Trimestral

DESCRIPCIÓN DEL FACTOR DE COMPARACIÓN: Registros Administrativos

AMBITO GEOGRAFICO:

COBERTURA:

LINEA BASE: Durante el ejercicio fiscal 2025 se solicitaron 536 permisos de uso del suelo.

Numero: NA 2.2

COMPORTAMIENTO DE LAS VARIABLES DURANTE EL TRIMESTRE: Enero-Marzo

VARIABLE	UNIDAD DE MEDIDA	OPERACION	META ANUAL	AVANCE TRIMESTRAL				AVANCE ACUMULADO			
				Programado	%	Alcanzado	%	Programado	%	Alcanzado	%
Permisos de uso del suelo emitidos	LICENCIA	Sumable	400.00	100.00	25.00	100.00	100.00	100.00	25.00	100.00	100.00
Permisos de uso del suelo solicitados	LICENCIA	Sumable	400.00	100.00	25.00	100.00	100.00	100.00	25.00	100.00	100.00

COMPORTAMIENTO DEL INDICADOR

DESCRIPCION DE LA META ANUAL

Dictaminar y Elaborar Licencias de Uso de Suelo.


META ANUAL	TRIMESTRE: Enero-Marzo							
	AVANCE TRIMESTRAL				AVANCE ACUMULADO			
	Programado	Alcanzado	EF%	SEMAFORO	Programado	Alcanzado	EF%	SEMAFORO
100.00	100.00	100.00	100.00	VERDE	100.00	100.00	100.00	VERDE

DESCRIPCIÓN DE RESULTADOS Y JUSTIFICACIÓN EN CASO DE VARIACIÓN SUPERIOR A ± 10 % RESPECTO A LO PROGRAMADO


EVALUACION DEL INDICADOR

DEPENDENCIA GENERAL: F00 DIRECCIÓN DE DESARROLLO URBANO

DEPENDENCIA AUXILIAR: 123 Desarrollo Urbano



Ing. Fabián Mariano Gómez Zuppa



Ing. Fabián Mariano Gómez Zuppa



MUNICIPIO DE CUAUTITLAN

PbRm-08b FICHA TECNICA DE SEGUIMIENTO DE INDICADORES 2026 DE GESTIÓN O ESTRATEGICO

TIPO DE FICHA: OSFEM

EJE DE CAMBIO / EJE TRANSVERSAL: 3 Eje 3: Empleo digno y desarrollo económico 'Inclusión para el bienestar y la prosperidad'

TEMA DE DESARROLLO: Infraestructura urbana y rural.

PROGRAMA PRESUPUESTARIO: 01030801 Política territorial moderna y sostenible

PROYECTO PRESUPUESTARIO: 0103080107 Instrumentación urbana

OBJETIVO DEL PROGRAMA PRESUPUESTARIO: Se refiere al conjunto de acciones y estrategias encaminadas a promover un desarrollo territorial ordenado y sustentable que derive en la actualización y mejora de la infraestructura y servicios urbanos, utilizando tecnologías y prácticas que minimicen el impacto ambiental y promuevan la equidad social y el bienestar económico .

DEPENDENCIA GENERAL: F00 DIRECCIÓN DE DESARROLLO URBANO

DEPENDENCIA AUXILIAR: 123 Desarrollo Urbano

ESTRUCTURA DEL INDICADOR

NOMBRE DEL INDICADOR: 73 - Porcentaje de necesidades de capacitación en materia de desarrollo urbano atendidas.

FÓRMULA DEL CÁLCULO: (Necesidades de capacitación atendidas en materia de desarrollo urbano/Necesidades de capacitación identificadas en materia de desarrollo urbano)*100

INTERPRETACIÓN: Cursos para conocer las actividades en Desarrollo Urbano

DIMENSIÓN QUE ATIENDE: Eficiencia

FRECUENCIA DE MEDICIÓN: Trimestral

DESCRIPCIÓN DEL FACTOR DE COMPARACIÓN: Registros Administrativos

AMBITO GEOGRAFICO:

COBERTURA:

LINEA BASE: Durante el ejercicio fiscal 2025 se identificaron 6 necesidades de capacitación en materia de desarrollo urbano.

Numero: NA 3.1

COMPORTAMIENTO DE LAS VARIABLES DURANTE EL TRIMESTRE: Enero-Marzo

VARIABLE	UNIDAD DE MEDIDA	OPERACION	META ANUAL	AVANCE TRIMESTRAL				AVANCE ACUMULADO			
				Programado	%	Alcanzado	%	Programado	%	Alcanzado	%
Necesidades de capacitación atendidas en materia de desarrollo urbano	CURSO	Sumable	5.00	1.00	20.00	1.00	100.00	1.00	20.00	1.00	100.00
Necesidades de capacitación identificadas en materia de desarrollo urbano	CURSO	Sumable	5.00	1.00	20.00	1.00	100.00	1.00	20.00	1.00	100.00

COMPORTAMIENTO DEL INDICADOR

DESCRIPCION DE LA META ANUAL

Se pretende identificar las necesidades para capacitación al personal de Desarrollo Urbano

META ANUAL	TRIMESTRE: Enero-Marzo							
	AVANCE TRIMESTRAL				AVANCE ACUMULADO			
	Programado	Alcanzado	EF%	SEMAFORO	Programado	Alcanzado	EF%	SEMAFORO
100.00	100.00	100.00	100.00	VERDE	100.00	100.00	100.00	VERDE

DESCRIPCIÓN DE RESULTADOS Y JUSTIFICACIÓN EN CASO DE VARIACIÓN SUPERIOR A ± 10 % RESPECTO A LO PROGRAMADO


EVALUACION DEL INDICADOR

DEPENDENCIA GENERAL:

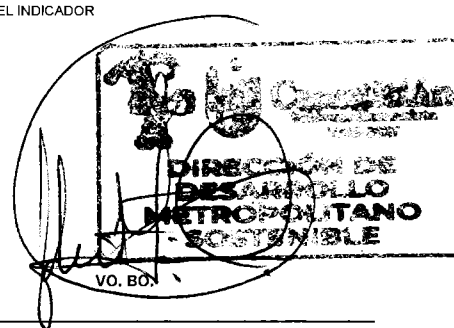
F00 DIRECCIÓN DE DESARROLLO URBANO

DEPENDENCIA AUXILIAR:

123 Desarrollo Urbano



Ing. Fabián Mariano Gómez Zuppa



Ing. Fabián Mariano Gómez Zuppa



MUNICIPIO DE CUAUTITLAN

PbRm-08b FICHA TECNICA DE SEGUIMIENTO DE INDICADORES 2026 DE GESTIÓN O ESTRATEGICO

TIPO DE FICHA: OSFEM

EJE DE CAMBIO / EJE TRANSVERSAL: 3 Eje 3: Empleo digno y desarrollo económico 'Inclusión para el bienestar y la prosperidad'

TEMA DE DESARROLLO: Infraestructura urbana y rural.

PROGRAMA PRESUPUESTARIO: 01030801 Política territorial moderna y sostenible

PROYECTO PRESUPUESTARIO: 0103080107 Instrumentación urbana

OBJETIVO DEL PROGRAMA PRESUPUESTARIO: Se refiere al conjunto de acciones y estrategias encaminadas a promover un desarrollo territorial ordenado y sustentable que derive en la actualización y mejora de la infraestructura y servicios urbanos, utilizando tecnologías y prácticas que minimicen el impacto ambiental y promuevan la equidad social y el bienestar económico.

DEPENDENCIA GENERAL: F00 DIRECCIÓN DE DESARROLLO URBANO

DEPENDENCIA AUXILIAR: 123 Desarrollo Urbano

ESTRUCTURA DEL INDICADOR

NOMBRE DEL INDICADOR: 74 - Porcentaje de eventos en materia de desarrollo urbano municipal realizados.

FÓRMULA DEL CÁLCULO: (Eventos de capacitación realizados en materia de desarrollo urbano municipal/Eventos de capacitación programados en materia de desarrollo urbano municipal)*100

INTERPRETACIÓN: Cursos de Capacitación

DIMENSIÓN QUE ATIENDE: Eficiencia FRECUENCIA DE MEDICIÓN: Trimestral

DESCRIPCIÓN DEL FACTOR DE COMPARACIÓN: Registros Administrativos

AMBITO GEOGRAFICO:

COBERTURA:

LINEA BASE: Durante el ejercicio fiscal 2025 se programaron 7 eventos de capacitación en materia de desarrollo urbano municipal.

Numero: NA 3.2

COMPORTAMIENTO DE LAS VARIABLES DURANTE EL TRIMESTRE: Enero-Marzo

VARIABLE	UNIDAD DE MEDIDA	OPERACION	META ANUAL	AVANCE TRIMESTRAL				AVANCE ACUMULADO			
				Programado	%	Alcanzado	%	Programado	%	Alcanzado	%
Eventos de capacitación realizados en materia de desarrollo urbano municipal	CAPACITACIÓN	Sumable	5.00	1.00	20.00	1.00	100.00	1.00	20.00	1.00	100.00
Eventos de capacitación programados en materia de desarrollo urbano municipal	CAPACITACIÓN	Sumable	5.00	1.00	20.00	1.00	100.00	1.00	20.00	1.00	100.00

COMPORTAMIENTO DEL INDICADOR

DESCRIPCION DE LA META ANUAL

Se requiere realizar eventos de capacitación o asistir para personal de Desarrollo Urbano

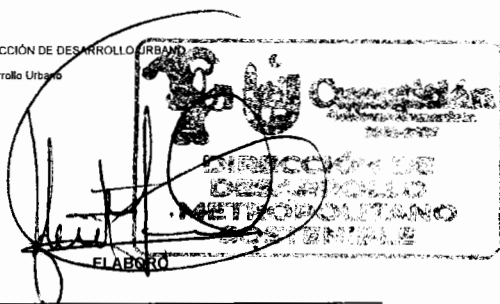
META ANUAL	TRIMESTRE: Enero-Marzo							
	AVANCE TRIMESTRAL				AVANCE ACUMULADO			
	Programado	Alcanzado	EF%	SEMAFORO	Programado	Alcanzado	EF%	SEMAFORO
100.00	100.00	100.00	100.00	VERDE	100.00	100.00	100.00	VERDE

DESCRIPCION DE RESULTADOS Y JUSTIFICACION EN CASO DE VARIACION SUPERIOR A +/- 10 % RESPECTO A LO PROGRAMADO


EVALUACION DEL INDICADOR

DEPENDENCIA GENERAL:
DEPENDENCIA AUXILIAR:

F00 DIRECCIÓN DE DESARROLLO URBANO
123 Desarrollo Urbano



Ing. Fabián Mariano Gómez Zuppa



Ing. Fabián Mariano Gómez Zuppa



MUNICIPIO DE CUAUTITLÁN

PbRm-08b FICHA TECNICA DE SEGUIMIENTO DE INDICADORES 2026 DE GESTIÓN O ESTRATEGICO

TIPO DE FICHA: OSFEM

EJE DE CAMBIO / EJE TRANSVERSAL: 1 Eje 1: Cero corrupción y gobierno del pueblo y para el pueblo "Estado de Derecho y austeridad"

TEMA DE DESARROLLO: Coordinación municipal e interestatal.

PROGRAMA PRESUPUESTARIO: 01030902 Reglamentación municipal

PROYECTO PRESUPUESTARIO: 0103090201 Revisión y emisión de la reglamentación municipal

OBJETIVO DEL PROGRAMA PRESUPUESTARIO: Se orienta al cumplimiento de las atribuciones contenidas en el Título VI de la Ley Orgánica Municipal del Estado de México, vigente.

DEPENDENCIA GENERAL: D00 SECRETARIA DEL AYUNTAMIENTO

DEPENDENCIA AUXILIAR: 100 Secretaría Particular

ESTRUCTURA DEL INDICADOR

NOMBRE DEL INDICADOR: 88 - Porcentaje de cumplimiento en las sesiones de Cabildo.

FÓRMULA DEL CÁLCULO: (Número de sesiones de cabildo realizadas/Número de sesiones de cabildo programadas)*100

INTERPRETACIÓN: Mide el número de actas expedidas a la ciudadanía

DIMENSIÓN QUE ATIENDE: Eficiencia

DESCRIPCIÓN DEL FACTOR DE COMPARACIÓN: Registros Administrativos

AMBITO GEOGRAFICO:

COBERTURA:

LINEA BASE: Durante el ejercicio fiscal 2025 se realizaron 68 sesiones de cabildo.

FRECUENCIA DE MEDICIÓN: Trimestral

Numero: NA 1.2

COMPORTAMIENTO DE LAS VARIABLES DURANTE EL TRIMESTRE: Enero-Marzo

VARIABLE	UNIDAD DE MEDIDA	OPERACION	META ANUAL	AVANCE TRIMESTRAL				AVANCE ACUMULADO			
				Programado	%	Alcanzado	%	Programado	%	Alcanzado	%
Número de sesiones de cabildo realizadas	DOCUMENTO	Sumable	64.00	16.00	25.00	15.00	93.75	16.00	25.00	15.00	93.75
Número de sesiones de cabildo programadas	DOCUMENTO	Sumable	64.00	16.00	25.00	16.00	100.00	16.00	25.00	16.00	100.00

COMPORTAMIENTO DEL INDICADOR

DESCRIPCION DE LA META ANUAL

Asistir a las sesiones de Cabildo ordinarias, extraordinarias, abiertas, solemnes, juveniles

META ANUAL	TRIMESTRE: Enero-Marzo							
	AVANCE TRIMESTRAL				AVANCE ACUMULADO			
	Programado	Alcanzado	EF%	SEMAFORO	Programado	Alcanzado	EF%	SEMAFORO
100.00	100.00	93.75	93.75	VERDE	100.00	93.75	93.75	VERDE

DESCRIPCIÓN DE RESULTADOS Y JUSTIFICACIÓN EN CASO DE VARIACIÓN SUPERIOR A ± 10 % RESPECTO A LO PROGRAMADO

EVALUACION DEL INDICADOR

DEPENDENCIA GENERAL: D00 SECRETARIA DEL AYUNTAMIENTO

DEPENDENCIA AUXILIAR: 100 Secretaría Particular

ELABORÓ

SECRETARÍA DEL AYUNTAMIENTO

Lic. Alberto Romero

SECRETARÍA DEL AYUNTAMIENTO

Lic. Alberto Romero Reyes



MUNICIPIO DE CUAUTITLAN

PbRm-08b FICHA TECNICA DE SEGUIMIENTO DE INDICADORES 2026 DE GESTIÓN O ESTRATEGICO

TIPO DE FICHA: OSFEM

EJE DE CAMBIO / EJE TRANSVERSAL: 1 Eje 1: Cero corrupción y gobierno del pueblo y para el pueblo "Estado de Derecho y austeridad"

TEMA DE DESARROLLO: Coordinación municipal e interestatal.

PROGRAMA PRESUPUESTARIO: 01030902 Reglamentación municipal

PROYECTO PRESUPUESTARIO: 0103090201 Revisión y emisión de la reglamentación municipal

OBJETIVO DEL PROGRAMA PRESUPUESTARIO: Se orienta al cumplimiento de las atribuciones contenidas en el Titulo VI de la Ley Orgánica Municipal del Estado de México, vigente.

DEPENDENCIA GENERAL: D00 SECRETARIA DEL AYUNTAMIENTO

DEPENDENCIA AUXILIAR: 100 Secretaría Particular

ESTRUCTURA DEL INDICADOR

NOMBRE DEL INDICADOR: 89 - Porcentaje de asesorías y asistencia técnica en estudios jurídicos otorgados.

FÓRMULA DEL CÁLCULO: (Asesorías y asistencia técnica en estudios jurídicos otorgadas a las áreas/Asesorías y asistencia técnica en estudios jurídicos solicitadas por las áreas)*100

INTERPRETACIÓN: Mide el número de faltas administrativas contempladas en el Bando Municipal

DIMENSIÓN QUE ATIENDE: Eficiencia FRECUENCIA DE MEDICIÓN: Trimestral

DESCRIPCIÓN DEL FACTOR DE COMPARACIÓN: Registros Administrativos

AMBITO GEOGRAFICO:

COBERTURA:

LINEA BASE: Durante el ejercicio fiscal 2025 se otorgaron 284 asesorías y asistencias técnicas en estudios jurídicos a las áreas.

Numero: NA 2.1

COMPORTAMIENTO DE LAS VARIABLES DURANTE EL TRIMESTRE: Enero-Marzo

VARIABLE	UNIDAD DE MEDIDA	OPERACION	META ANUAL	AVANCE TRIMESTRAL				AVANCE ACUMULADO			
				Programado	%	Alcanzado	%	Programado	%	Alcanzado	%
Asesorías y asistencia técnica en estudios jurídicos otorgadas a las áreas	ASESORÍA	Sumable	1,200.00	300.00	25.00	300.00	100.00	300.00	25.00	300.00	100.00
Asesorías y asistencia técnica en estudios jurídicos solicitadas por las áreas	ASESORÍA	Sumable	1,200.00	300.00	25.00	300.00	100.00	300.00	25.00	300.00	100.00

COMPORTAMIENTO DEL INDICADOR

DESCRIPCIÓN DE LA META ANUAL

Certificar los documentos oficiales emanados del Ayuntamiento, los que oficialmente se encuentren en poder del Ayuntamiento o de cualquiera de las dependencias que integran a la administración pública

METAANUAL	TRIMESTRE: Enero-Marzo							
	AVANCE TRIMESTRAL				AVANCE ACUMULADO			
	Programado	Alcanzado	EF%	SEMAFORO	Programado	Alcanzado	EF%	SEMAFORO
100.00	100.00	100.00	100.00	VERDE	100.00	100.00	100.00	VERDE

DESCRIPCIÓN DE RESULTADOS Y JUSTIFICACIÓN EN CASO DE VARIACIÓN SUPERIOR A ± 10 % RESPECTO A LO PROGRAMADO

EVALUACION DEL INDICADOR

DEPENDENCIA GENERAL: 000 SECRETARIA DEL AYUNTAMIENTO

DEPENDENCIA AUXILIAR: 100 Secretaría Particular

SECRETARÍA DEL AYUNTAMIENTO

Lic. Alberto Romero Reyes

SECRETARÍA DEL AYUNTAMIENTO

Lic. Alberto Romero



MUNICIPIO DE CUAUTITLAN

PbRm-08b FICHA TECNICA DE SEGUIMIENTO DE INDICADORES 2026 DE GESTIÓN O ESTRATEGICO

TIPO DE FICHA: OSFEM

EJE DE CAMBIO / EJE TRANSVERSAL: 1 Eje 1: Cero corrupción y gobierno del pueblo y para el pueblo "Estado de Derecho y austeridad"

TEMA DE DESARROLLO: Transparencia y rendición de cuentas.

PROGRAMA PRESUPUESTARIO: 01030903 Justicia Cívica Municipal

PROYECTO PRESUPUESTARIO: 0103090301 Mediación, conciliación y función calificadora municipal

OBJETIVO DEL PROGRAMA PRESUPUESTARIO: Se orienta al cumplimiento de las atribuciones municipales contenidas en la Ley de Justicia Cívica del Estado de México y Municipios, así como la Ley de Mediación, Conciliación y Promoción de la Paz Social para el Estado de México, vigentes.

DEPENDENCIA GENERAL: D00 SECRETARIA DEL AYUNTAMIENTO

DEPENDENCIA AUXILIAR: 108 Juzgados Cívicos

ESTRUCTURA DEL INDICADOR

NOMBRE DEL INDICADOR: 95 - Porcentaje en la citación a las partes vecinales en conflicto.

FÓRMULA DEL CÁLCULO: (Citas atendidas de las partes vecinales en conflicto/Citas emitidas a partes vecinales en conflicto) *100

INTERPRETACIÓN: Mide el número de citas en conflicto

DIMENSIÓN QUE ATIENDE: Eficiencia FRECUENCIA DE MEDICIÓN: Trimestral

DESCRIPCIÓN DEL FACTOR DE COMPARACIÓN: Registros Administrativos

AMBITO GEOGRAFICO:

COBERTURA:

LINEA BASE: Durante el ejercicio fiscal 2025 se atendieron 94 citas de las partes vecinales en conflicto.

Numero: NA 1.1

COMPORTAMIENTO DE LAS VARIABLES DURANTE EL TRIMESTRE: Enero-Marzo

VARIABLE	UNIDAD DE MEDIDA	OPERACION	META ANUAL	AVANCE TRIMESTRAL				AVANCE ACUMULADO			
				Programado	%	Alcanzado	%	Programado	%	Alcanzado	%
Citas atendidas de las partes vecinales en conflicto	INVITACIÓN	Sumable	90.00	20.00	22.22	20.00	100.00	20.00	22.22	20.00	100.00
Citas emitidas a partes vecinales en conflicto	INVITACIÓN	Sumable	90.00	20.00	22.22	20.00	100.00	20.00	22.22	20.00	100.00

COMPORTAMIENTO DEL INDICADOR

DESCRIPCION DE LA META ANUAL

Invitar a las partes en conflicto para celebrar procedimiento de mediación - conciliación y poder dar solución al problema

META ANUAL	TRIMESTRE: Enero-Marzo							
	AVANCE TRIMESTRAL				AVANCE ACUMULADO			
	Programado	Alcanzado	EF%	SEMAFORO	Programado	Alcanzado	EF%	SEMAFORO
100.00	100.00	100.00	100.00	VERDE	100.00	100.00	100.00	VERDE

DESCRIPCIÓN DE RESULTADOS Y JUSTIFICACIÓN EN CASO DE VARIACIÓN SUPERIOR A ± 10 % RESPECTO A LO PROGRAMADO

EVALUACION DEL INDICADOR

DEPENDENCIA GENERAL: D00 SECRETARIA DEL AYUNTAMIENTO

DEPENDENCIA AUXILIAR: 108 Juzgados Cívicos





MUNICIPIO DE CUAUTITLÁN

PbRm-08b FICHA TECNICA DE SEGUIMIENTO DE INDICADORES 2026 DE GESTIÓN O ESTRATEGICO

TIPO DE FICHA: OSFEM

EJE DE CAMBIO / EJE TRANSVERSAL: 1 Eje 1: Cero corrupción y gobierno del pueblo y para el pueblo "Estado de Derecho y austeridad"

TEMA DE DESARROLLO: Transparencia y rendición de cuentas.

PROGRAMA PRESUPUESTARIO: 01030903 Justicia Cívica Municipal

PROYECTO PRESUPUESTARIO: 0103090301 Mediación, conciliación y función calificadora municipal

OBJETIVO DEL PROGRAMA PRESUPUESTARIO: Se orienta al cumplimiento de las atribuciones municipales contenidas en la Ley de Justicia Cívica del Estado de México y Municipios, así como la Ley de Mediación, Conciliación y Promoción de la Paz Social para el Estado de México, vigentes.

DEPENDENCIA GENERAL: D00 SECRETARÍA DEL AYUNTAMIENTO

DEPENDENCIA AUXILIAR: 108 Juzgados Cívicos

ESTRUCTURA DEL INDICADOR

NOMBRE DEL INDICADOR: 96 - Porcentaje de audiencias entre las partes en conflicto desahogadas.

FÓRMULA DEL CÁLCULO: (Audiencias de las partes vecinales en conflicto/ Citatorios enviados a las partes vecinales en conflicto) *100

INTERPRETACIÓN: Mide el número de citas entre las partes en conflicto

DIMENSIÓN QUE ATIENDE: Eficiencia

DESCRIPCIÓN DEL FACTOR DE COMPARACIÓN: Registros Administrativos

AMBITO GEOGRAFICO:

COBERTURA:

LINEA BASE: Durante el ejercicio fiscal 2025 se llevaron a cabo 82 audiencias de las partes vecinales en conflicto.

Numero: NA 2.1

FRECUENCIA DE MEDICIÓN: Trimestral

COMPORTAMIENTO DE LAS VARIABLES DURANTE EL TRIMESTRE: Enero-Marzo

VARIABLE	UNIDAD DE MEDIDA	OPERACION	META ANUAL	AVANCE TRIMESTRAL				AVANCE ACUMULADO			
				Programado	%	Alcanzado	%	Programado	%	Alcanzado	%
Audiencias de las partes vecinales en conflicto	INVITACIÓN	Sumable	90.00	20.00	22.22	20.00	100.00	20.00	22.22	20.00	100.00
Citatorios enviados a las partes vecinales en conflicto	INVITACIÓN	Sumable	90.00	20.00	22.22	20.00	100.00	20.00	22.22	20.00	100.00

COMPORTAMIENTO DEL INDICADOR

DESCRIPCION DE LA META ANUAL

Invitar a las partes en conflicto para celebrar procedimiento de mediación - conciliación y poder dar solución al problema

META ANUAL	TRIMESTRE: Enero-Marzo							
	AVANCE TRIMESTRAL				AVANCE ACUMULADO			
	Programado	Alcanzado	EF%	SEMAFORO	Programado	Alcanzado	EF%	SEMAFORO
100.00	100.00	100.00	100.00	VERDE	100.00	100.00	100.00	VERDE

DESCRIPCIÓN DE RESULTADOS Y JUSTIFICACIÓN EN CASO DE VARIACIÓN SUPERIOR A ± 10 % RESPECTO A LO PROGRAMADO

EVALUACION DEL INDICADOR

DEPENDENCIA GENERAL: D00 SECRETARÍA DEL AYUNTAMIENTO

DEPENDENCIA AUXILIAR: 108 Juzgados Cívicos

SECRETARÍA DEL AYUNTAMIENTO

Lic. Alberto Rame

SECRETARÍA DEL AYUNTAMIENTO

Lic. Alberto Rame



MUNICIPIO DE CUAUTITLAN

PbRm-08b FICHA TECNICA DE SEGUIMIENTO DE INDICADORES 2026 DE GESTIÓN O ESTRATEGICO

TIPO DE FICHA: OSFEM

EJE DE CAMBIO / EJE TRANSVERSAL: 1 Eje 1: Cero corrupción y gobierno del pueblo y para el pueblo "Estado de Derecho y austeridad"

TEMA DE DESARROLLO: Transparencia y rendición de cuentas.

PROGRAMA PRESUPUESTARIO: 01030903 Justicia Cívica Municipal

PROYECTO PRESUPUESTARIO: 0103090301 Mediación, conciliación y función calificador municipal

OBJETIVO DEL PROGRAMA PRESUPUESTARIO: Se orienta al cumplimiento de las atribuciones municipales contenidas en la Ley de Justicia Cívica del Estado de México y Municipios, así como la Ley de Mediación, Conciliación y Promoción de la Paz Social para el Estado de México, vigentes.

DEPENDENCIA GENERAL: D00 SECRETARIA DEL AYUNTAMIENTO

DEPENDENCIA AUXILIAR: 108 Juzgados Cívicos

ESTRUCTURA DEL INDICADOR

NOMBRE DEL INDICADOR: 97 - Porcentaje de actas informativas expedidas a la ciudadanía.

FÓRMULA DEL CÁLCULO: (Actas informativas expedidas a la ciudadanía /Total de solicitudes recibidas) *100

INTERPRETACIÓN: Mide el número de actas expedidas a la ciudadanía

DIMENSIÓN QUE ATIENDE: Eficiencia FRECUENCIA DE MEDICIÓN: Trimestral

DESCRIPCIÓN DEL FACTOR DE COMPARACIÓN: Registros Administrativos

AMBITO GEOGRAFICO:

COBERTURA:

LINEA BASE: Durante el ejercicio fiscal 2025 se recibieron 274 solicitudes en total.

Numero: NA 2.2

COMPORTAMIENTO DE LAS VARIABLES DURANTE EL TRIMESTRE: Enero-Marzo

VARIABLE	UNIDAD DE MEDIDA	OPERACION	META ANUAL	AVANCE TRIMESTRAL				AVANCE ACUMULADO			
				Programado	%	Alcanzado	%	Programado	%	Alcanzado	%
Actas informativas expedidas a la ciudadanía	ACTA	Sumable	290.00	60.00	20.69	60.00	100.00	60.00	20.69	60.00	100.00
Total de solicitudes recibidas	SOLICITUD	Sumable	290.00	60.00	20.69	60.00	100.00	60.00	20.69	60.00	100.00

COMPORTAMIENTO DEL INDICADOR

DESCRIPCION DE LA META ANUAL

Expedición de actas informativas; para que los ciudadanos puedan realizar sus diferentes trámites.

META ANUAL	TRIMESTRE: Enero-Marzo							
	AVANCE TRIMESTRAL				AVANCE ACUMULADO			
	Programado	Alcanzado	EF%	SEMAFORO	Programado	Alcanzado	EF%	SEMAFORO
100.00	100.00	100.00	100.00	VERDE	100.00	100.00	100.00	VERDE

DESCRIPCIÓN DE RESULTADOS Y JUSTIFICACIÓN EN CASO DE VARIACIÓN SUPERIOR A ±10% RESPECTO A LO PROGRAMADO

EVALUACION DEL INDICADOR

DEPENDENCIA GENERAL: D00 SECRETARIA DEL AYUNTAMIENTO

DEPENDENCIA AUXILIAR: 108 Juzgados Cívicos

EL ALCORNO

 SECRETARÍA DEL AYUNTAMIENTO
 Lic. Alberto Romero

VO. BO.

 SECRETARÍA DEL AYUNTAMIENTO
 Lic. Alberto Romero



MUNICIPIO DE CUAUTITLÁN

PbRm-08b FICHA TECNICA DE SEGUIMIENTO DE INDICADORES 2026 DE GESTIÓN O ESTRATEGICO

TIPO DE FICHA: OSFEM

EJE DE CAMBIO / EJE TRANSVERSAL: 1 Eje 1. Cero corrupción y gobierno del pueblo y para el pueblo "Estado de Derecho y austeridad"

TEMA DE DESARROLLO: Transparencia y rendición de cuentas.

PROGRAMA PRESUPUESTARIO: 01030903 Justicia Cívica Municipal

PROYECTO PRESUPUESTARIO: 0103090301 Mediación, conciliación y función calificadora municipal

OBJETIVO DEL PROGRAMA PRESUPUESTARIO: Se orienta al cumplimiento de las atribuciones municipales contenidas en la Ley de Justicia Cívica del Estado de México y Municipios, así como la Ley de Mediación, Conciliación y Promoción de la Paz Social para el Estado de México, vigentes.

DEPENDENCIA GENERAL: D00 SECRETARÍA DEL AYUNTAMIENTO

DEPENDENCIA AUXILIAR: 108 Juzgados Cívicos

ESTRUCTURA DEL INDICADOR

NOMBRE DEL INDICADOR: 98 - Porcentaje de sanciones procedentes por faltas administrativas calificadas.

FÓRMULA DEL CÁLCULO: (Número de sanciones procedentes por faltas administrativas calificadas/Total de faltas administrativas calificadas) *100

INTERPRETACIÓN: Mide el número de faltas administrativas contempladas en el Bando Municipal

DIMENSIÓN QUE ATIENDE: Eficiencia

FRECUENCIA DE MEDICIÓN: Trimestral

DESCRIPCIÓN DEL FACTOR DE COMPARACIÓN: Registros Administrativos

AMBITO GEOGRAFICO:

COBERTURA:

LINEA BASE: Durante el ejercicio fiscal 2025 se registraron 1807 sanciones procedentes por faltas administrativas calificadas.

Numero: NA 3.1

COMPORTAMIENTO DE LAS VARIABLES DURANTE EL TRIMESTRE: Enero-Marzo

VARIABLE	UNIDAD DE MEDIDA	OPERACION	META ANUAL	AVANCE TRIMESTRAL				AVANCE ACUMULADO			
				Programado	%	Alcanzado	%	Programado	%	Alcanzado	%
Número de sanciones procedentes por faltas administrativas calificadas	BOLETA	Sumable	1,780.00	445.00	25.00	445.00	100.00	445.00	25.00	445.00	100.00
Total de faltas administrativas calificadas	BOLETA	Sumable	1,780.00	445.00	25.00	445.00	100.00	445.00	25.00	445.00	100.00

COMPORTAMIENTO DEL INDICADOR

DESCRIPCIÓN DE LA META ANUAL

Calificar y sancionar faltas administrativas de acuerdo al Bando Municipal vigente y la LICEMYM.

META ANUAL	TRIMESTRE: Enero-Marzo							
	AVANCE TRIMESTRAL				AVANCE ACUMULADO			
	Programado	Alcanzado	EF%	SEMAFORO	Programado	Alcanzado	EF%	SEMAFORO
100.00	100.00	100.00	100.00	VERDE	100.00	100.00	100.00	VERDE

DESCRIPCIÓN DE RESULTADOS Y JUSTIFICACIÓN EN CASO DE VARIACIÓN SUPERIOR A ± 10 % RESPECTO A LO PROGRAMADO

EVALUACION DEL INDICADOR

DEPENDENCIA GENERAL: D00 SECRETARÍA DEL AYUNTAMIENTO

DEPENDENCIA AUXILIAR: 108 Juzgados Cívicos

SECRETARÍA DEL AYUNTAMIENTO

Lic. Alberto Romero

SECRETARÍA DEL AYUNTAMIENTO

Lic. Alberto Romero



MUNICIPIO DE CUAUTITLÁN

PbRm-08b FICHA TECNICA DE SEGUIMIENTO DE INDICADORES 2026 DE GESTIÓN O ESTRATEGICO

TIPO DE FICHA: OSFEM

EJE DE CAMBIO / EJE TRANSVERSAL: 1 Eje 1: Cero corrupción y gobierno del pueblo y para el pueblo "Estado de Derecho y austeridad"

TEMA DE DESARROLLO: Transparencia y rendición de cuentas.

PROGRAMA PRESUPUESTARIO: 01030903 Justicia Cívica Municipal

PROYECTO PRESUPUESTARIO: 0103090301 Mediación, conciliación y función calificadora municipal

OBJETIVO DEL PROGRAMA PRESUPUESTARIO: Se orienta al cumplimiento de las atribuciones municipales contenidas en la Ley de Justicia Cívica del Estado de México y Municipios, así como la Ley de Mediación, Conciliación y Promoción de la Paz Social para el Estado de México, vigentes .

DEPENDENCIA GENERAL: D00 SECRETARIA DEL AYUNTAMIENTO

DEPENDENCIA AUXILIAR: 108 Juzgados Cívicos

ESTRUCTURA DEL INDICADOR

NOMBRE DEL INDICADOR: 99 - Porcentaje de recibos oficiales por concepto de multas expedidos.

FÓRMULA DEL CÁLCULO: (Recibos oficiales expedidos/ Recibos oficiales presentados ante la Tesorería Municipal) *100

INTERPRETACIÓN: Mide el número de recibos oficiales expedidos por faltas administrativas calificadas

DIMENSIÓN QUE ATIENDE: Eficiencia

DESCRIPCIÓN DEL FACTOR DE COMPARACIÓN: Registros Administrativos

AMBITO GEOGRAFICO:

COBERTURA:

LINEA BASE: Durante el ejercicio fiscal 2025 se expidieron 1142 recibos oficiales.

FRECUENCIA DE MEDICIÓN: Trimestral

Numero: NA 3.2

COMPORTAMIENTO DE LAS VARIABLES DURANTE EL TRIMESTRE: Enero-Marzo

VARIABLE	UNIDAD DE MEDIDA	OPERACION	META ANUAL	AVANCE TRIMESTRAL				AVANCE ACUMULADO			
				Programado	%	Alcanzado	%	Programado	%	Alcanzado	%
Recibos oficiales expedidos	RECIBO	Sumable	1,780.00	445.00	25.00	300.00	67.42	445.00	25.00	300.00	67.42
Recibos oficiales presentados ante la Tesorería Municipal	RECIBO	Sumable	1,780.00	445.00	25.00	300.00	67.42	445.00	25.00	300.00	67.42

COMPORTAMIENTO DEL INDICADOR

DESCRIPCION DE LA META ANUAL

Expedición de recibo oficial, cuando el infractor pague la multa correspondiente por cometer alguna falta administrativa.

META ANUAL	TRIMESTRE: Enero-Marzo							
	AVANCE TRIMESTRAL				AVANCE ACUMULADO			
	Programado	Alcanzado	EF%	SEMAFORO	Programado	Alcanzado	EF%	SEMAFORO
100.00	100.00	100.00	100.00	AMARILLO	100.00	100.00	100.00	AMARILLO

DESCRIPCIÓN DE RESULTADOS Y JUSTIFICACIÓN EN CASO DE VARIACIÓN SUPERIOR A ± 10 % RESPECTO A LO PROGRAMADO

EVALUACION DEL INDICADOR

DEPENDENCIA GENERAL: D00 SECRETARIA DEL AYUNTAMIENTO

DEPENDENCIA AUXILIAR: 108 Juzgados Cívicos

LABORÓ

SECRETARÍA DEL AYUNTAMIENTO

Lic. Alberto Romero

LABORÓ

SECRETARÍA DEL AYUNTAMIENTO

Lic. Alberto Romero



MUNICIPIO DE CUAUTITLAN

PbRm-08b FICHA TECNICA DE SEGUIMIENTO DE INDICADORES 2026 DE GESTIÓN O ESTRATEGICO

TIPO DE FICHA: OSFEM

EJE DE CAMBIO / EJE TRANSVERSAL: 1 Eje 1: Cero corrupción y gobierno del pueblo y para el pueblo "Estado de Derecho y austeridad"

TEMA DE DESARROLLO: Transparencia y rendición de cuentas.

PROGRAMA PRESUPUESTARIO: 01030903 Justicia Cívica Municipal

PROYECTO PRESUPUESTARIO: 0103090301 Mediación, conciliación y función calificador municipal

OBJETIVO DEL PROGRAMA PRESUPUESTARIO: Se orienta al cumplimiento de las atribuciones municipales contenidas en la Ley de Justicia Cívica del Estado de México y Municipios, así como la Ley de Mediación, Conciliación y Promoción de la Paz Social para el Estado de México, vigentes.

DEPENDENCIA GENERAL: D00 SECRETARIA DEL AYUNTAMIENTO

DEPENDENCIA AUXILIAR: 108 Juzgados Cívicos

ESTRUCTURA DEL INDICADOR

NOMBRE DEL INDICADOR: 100 - Porcentaje de boletas de libertad otorgadas.

FÓRMULA DEL CÁLCULO: (Boletas de libertad otorgadas/ Total de infracciones calificadas)*100

INTERPRETACIÓN: Mide el Porcentaje de boletas de libertad otorgadas.

DIMENSIÓN QUE ATIENDE: Eficiencia

DESCRIPCIÓN DEL FACTOR DE COMPARACIÓN: Registros Administrativos

AMBITO GEOGRAFICO:

COBERTURA:

LINEA BASE: Durante el ejercicio fiscal 2025 se otorgaron 1783 boletas de libertad.

FRECUENCIA DE MEDICIÓN: Trimestral

Numero: NA 3.3

COMPORTAMIENTO DE LAS VARIABLES DURANTE EL TRIMESTRE: Enero-Marzo

VARIABLE	UNIDAD DE MEDIDA	OPERACION	META ANUAL	AVANCE TRIMESTRAL				AVANCE ACUMULADO			
				Programado	%	Alcanzado	%	Programado	%	Alcanzado	%
Boletas de libertad otorgadas	BOLETA	Sumable	1,460.00	431.00	29.52	445.00	103.25	431.00	29.52	445.00	103.25
Total de infracciones calificadas	BOLETA	Sumable	1,460.00	431.00	29.52	445.00	103.25	431.00	29.52	445.00	103.25

COMPORTAMIENTO DEL INDICADOR

DESCRIPCION DE LA META ANUAL

Se lleva a cabo la realización de boleta de libertad de los infractores presentados ante el Juzgado Civico

META ANUAL	TRIMESTRE: Enero-Marzo							
	AVANCE TRIMESTRAL				AVANCE ACUMULADO			
	Programado	Alcanzado	EF%	SEMAFORO	Programado	Alcanzado	EF%	SEMAFORO
100.00	100.00	100.00	100.00	VERDE	100.00	100.00	100.00	VERDE

DESCRIPCIÓN DE RESULTADOS Y JUSTIFICACIÓN EN CASO DE VARIACIÓN SUPERIOR A ± 10 % RESPECTO A LO PROGRAMADO

EVALUACION DEL INDICADOR

DEPENDENCIA GENERAL: D00 SECRETARIA DEL AYUNTAMIENTO

DEPENDENCIA AUXILIAR: 108 Juzgados Cívicos

SECRETARÍA DEL AYUNTAMIENTO
 Lic. Alberto Romero Reyes

SECRETARÍA DEL AYUNTAMIENTO
 Lic. Alberto Romero Reyes



MUNICIPIO DE CUAUTITLAN

PbRm-08b FICHA TECNICA DE SEGUIMIENTO DE INDICADORES 2026 DE GESTIÓN O ESTRATEGICO

TIPO DE FICHA: OSFEM

EJE DE CAMBIO / EJE TRANSVERSAL: '1 Eje 1: Cero corrupción y gobierno del pueblo y para el pueblo "Estado de Derecho y austeridad"

TEMA DE DESARROLLO: Transparencia y rendición de cuentas.

PROGRAMA PRESUPUESTARIO: 01050202 Fortalecimiento de los ingresos

PROYECTO PRESUPUESTARIO: 0105020201 Captación y recaudación de ingresos 0105020209 Registro y control de caja y tesorería

OBJETIVO DEL PROGRAMA PRESUPUESTARIO: Incluye acciones que permitan elevar la calidad, capacidad y equidad tributaria, con seguridad jurídica, transparencia y simplificación de trámites para el contribuyente, desarrollando un régimen fiscal que amplíe la base de contribuyentes e intensificando las acciones de control para el cumplimiento de las obligaciones tributarias que eviten la elusión y evasión fiscal.

DEPENDENCIA GENERAL: L00 TESORERIA

DEPENDENCIA AUXILIAR: 115 Ingresos

ESTRUCTURA DEL INDICADOR

NOMBRE DEL INDICADOR: 115 - Tasa de variación de la recaudación corriente.

FÓRMULA DEL CÁLCULO: $(\text{Monto de recaudación corriente obtenida en el trimestre del año actual} / \text{Total de recaudación corriente obtenida en el trimestre del año anterior}) - 1) * 100$

INTERPRETACIÓN: Porcentaje de crecimiento de la recaudación corriente municipal obtenida

DIMENSIÓN QUE ATIENDE: Eficiencia FRECUENCIA DE MEDICIÓN: Trimestral

DESCRIPCIÓN DEL FACTOR DE COMPARACIÓN: Registros Administrativos

AMBITO GEOGRAFICO:

COBERTURA:

LINEA BASE: Durante el ejercicio fiscal 2025 se obtuvo una recaudación corriente trimestral por un monto de 483681951.32 pesos.

Numero: NC 1

COMPORTAMIENTO DE LAS VARIABLES DURANTE EL TRIMESTRE: Enero-Marzo

VARIABLE	UNIDAD DE MEDIDA	OPERACION	META ANUAL	AVANCE TRIMESTRAL				AVANCE ACUMULADO			
				Programado	%	Alcanzado	%	Programado	%	Alcanzado	%
Recaudación corriente obtenida en el trimestre del año actual	PESOS	Sumable	4.00	1.00	25.00	266,437,039.80	6,643,703,980	1.00	25.00	266,437,039.80	6,643,703,980
Recaudación corriente obtenida en el trimestre del año anterior	PESOS	Sumable	525,023,103.52	0.00	0.00	199,028,871.71	0.00	0.00	0.00	199,028,871.71	0.00

COMPORTAMIENTO DEL INDICADOR

DESCRIPCION DE LA META ANUAL

Recaudación corriente obtenida en el trimestre



META ANUAL	TRIMESTRE: Enero-Marzo							
	AVANCE TRIMESTRAL				AVANCE ACUMULADO			
	Programado	Alcanzado	EF%	SEMAFORO	Programado	Alcanzado	EF%	SEMAFORO
-100.00	0.00	33.87	0.00	ROJO	0.00	33.87	0.00	ROJO



DESCRIPCIÓN DE RESULTADOS Y JUSTIFICACIÓN EN CASO DE VARIACIÓN SUPERIOR A ± 10 % RESPECTO A LO PROGRAMADO

EVALUACION DEL INDICADOR

DEPENDENCIA GENERAL: L00 TESORERIA

DEPENDENCIA AUXILIAR: 115 Ingresos

ELABORADO:   **TESORERÍA MUNICIPAL**

VALIDADO:   **TESORERÍA MUNICIPAL**

Lic. Lilia Gabriela López Andrade



MUNICIPIO DE CUAUTITLAN

PbRm-08b FICHA TECNICA DE SEGUIMIENTO DE INDICADORES 2026 DE GESTIÓN O ESTRATEGICO

TIPO DE FICHA: OSFEM

EJE DE CAMBIO / EJE TRANSVERSAL: 1 Eje 1: Cero corrupción y gobierno del pueblo y para el pueblo "Estado de Derecho y austeridad"

TEMA DE DESARROLLO: Transparencia y rendición de cuentas.

PROGRAMA PRESUPUESTARIO: 01050202 Fortalecimiento de los ingresos

PROYECTO PRESUPUESTARIO: 0105020201 Captación y recaudación de ingresos 0105020209 Registro y control de caja y tesorería

OBJETIVO DEL PROGRAMA PRESUPUESTARIO: Incluye acciones que permitan elevar la calidad, capacidad y equidad tributaria, con seguridad jurídica, transparencia y simplificación de trámites para el contribuyente, desarrollando un régimen fiscal que amplíe la base de contribuyentes e intensificando las acciones de control para el cumplimiento de las obligaciones tributarias que eviten la elusión y evasión fiscal.

DEPENDENCIA GENERAL: L00 TESORERIA

DEPENDENCIA AUXILIAR: 115 Ingresos

ESTRUCTURA DEL INDICADOR

NOMBRE DEL INDICADOR: 116 - Tasa de variación del monto de ingresos por cobro de accesorios.

FÓRMULA DEL CÁLCULO: $((\text{Monto de ingresos por cobro de accesorios en el trimestre actual} / \text{Monto de ingresos por cobro de accesorios en el trimestre anterior}) - 1) * 100$

INTERPRETACIÓN: Porcentaje de crecimiento del ingreso municipal por accesorios en el ejercicio 2026 respecto al 2025

DIMENSIÓN QUE ATIENDE: Eficiencia FRECUENCIA DE MEDICIÓN: Trimestral

DESCRIPCIÓN DEL FACTOR DE COMPARACIÓN: Registros Administrativos

AMBITO GEOGRAFICO:

COBERTURA:

LINEA BASE: Durante el ejercicio fiscal 2025 se obtuvieron ingresos por cobro de accesorios por un monto de 17406997.76 pesos en el trimestre correspondiente.

Numero: NC 2

COMPORTAMIENTO DE LAS VARIABLES DURANTE EL TRIMESTRE: Enero-Marzo

VARIABLE	UNIDAD DE MEDIDA	OPERACION	META ANUAL	AVANCE TRIMESTRAL				AVANCE ACUMULADO			
				Programado	%	Alcanzado	%	Programado	%	Alcanzado	%
Monto de ingresos por cobro de accesorios en el trimestre actual	PESOS	Sumable	18,000,000.10	6,627,381.99	36.82	6,554,142.65	98.89	6,627,381.99	36.82	6,554,142.65	98.89
Monto de ingresos por cobro de accesorios en el trimestre anterior	PESOS	Sumable	36,178,521.99	21,102,140.00	58.33	4,581,712.88	21.71	21,102,140.00	58.33	4,581,712.88	21.71

COMPORTAMIENTO DEL INDICADOR

DESCRIPCION DE LA META ANUAL

META ANUAL	TRIMESTRE: Enero-Marzo							
	AVANCE TRIMESTRAL				AVANCE ACUMULADO			
	Programado	Alcanzado	EF%	SEMAFORO	Programado	Alcanzado	EF%	SEMAFORO
-50.25	-68.59	43.05	-62.76	VERDE	-68.59	43.05	-62.76	VERDE

DESCRIPCIÓN DE RESULTADOS Y JUSTIFICACIÓN EN CASO DE VARIACIÓN SUPERIOR A ± 10 % RESPECTO A LO PROGRAMADO

EVALUACION DEL INDICADOR

DEPENDENCIA GENERAL: L00 TESORERIA

DEPENDENCIA AUXILIAR: 115 Ingresos

Lic. Lilia Gabriela López Andrade

Lic. Lilia Gabriela López Andrade



MUNICIPIO DE CUAUTITLAN

PbRm-08b FICHA TECNICA DE SEGUIMIENTO DE INDICADORES 2026 DE GESTIÓN O ESTRATEGICO

TIPO DE FICHA: OSFEM

EJE DE CAMBIO / EJE TRANSVERSAL: 1 Eje 1: Cero corrupción y gobierno del pueblo y para el pueblo "Estado de Derecho y austeridad"

TEMA DE DESARROLLO: Transparencia y rendición de cuentas.

PROGRAMA PRESUPUESTARIO: 01050202 Fortalecimiento de los ingresos

PROYECTO PRESUPUESTARIO: 0105020201 Captación y recaudación de ingresos 0105020209 Registro y control de caja y tesorería

OBJETIVO DEL PROGRAMA PRESUPUESTARIO: Incluye acciones que permitan elevar la calidad, capacidad y equidad tributaria, con seguridad jurídica, transparencia y simplificación de trámites para el contribuyente, desarrollando un régimen fiscal que amplíe la base de contribuyentes e intensificando las acciones de control para el cumplimiento de las obligaciones tributarias que eviten la elusión y evasión fiscal.

DEPENDENCIA GENERAL: L00 TESORERIA

DEPENDENCIA AUXILIAR: 115 Ingresos

ESTRUCTURA DEL INDICADOR

NOMBRE DEL INDICADOR: 118 - Porcentaje de campañas de difusión de los apoyos, subsidios fiscales y exhortación al pago puntual efectuadas.

FÓRMULA DEL CÁLCULO: (Número de campañas de difusión de los apoyos, subsidios fiscales y exhortación al pago puntual efectuadas /Campañas de difusión programadas) *100

INTERPRETACIÓN: Porcentaje de cumplimiento de las casmpañas realizadas en el ejercicio 2026

DIMENSIÓN QUE ATIENDE: Eficiencia FRECUENCIA DE MEDICIÓN: Trimestral

DESCRIPCIÓN DEL FACTOR DE COMPARACIÓN: Registros Administrativos

AMBITO GEOGRAFICO:

COBERTURA:

LINEA BASE: Durante el ejercicio fiscal 2025 se efectuaron 12 campañas de difusión de apoyos, subsidios fiscales y exhortación al pago puntual.

Numero: NA 1.2

COMPORTAMIENTO DE LAS VARIABLES DURANTE EL TRIMESTRE: Enero-Marzo

VARIABLE	UNIDAD DE MEDIDA	OPERACION	META ANUAL	AVANCE TRIMESTRAL				AVANCE ACUMULADO			
				Programado	%	Alcanzado	%	Programado	%	Alcanzado	%
Número de campañas de difusión de los apoyos, subsidios fiscales y exhortación al pago puntual efectuadas	CAMPAÑA	Sumable	12.00	3.00	25.00	3.00	100.00	3.00	25.00	3.00	100.00
Campañas de difusión programadas	CAMPAÑA	Sumable	12.00	3.00	25.00	3.00	100.00	3.00	25.00	3.00	100.00

COMPORTAMIENTO DEL INDICADOR

DESCRIPCION DE LA META ANUAL

Realizar campañas de difusión para la recaudación de impuestos

META ANUAL	TRIMESTRE: Enero-Marzo							
	AVANCE TRIMESTRAL				AVANCE ACUMULADO			
	Programado	Alcanzado	EF%	SEMAFORO	Programado	Alcanzado	EF%	SEMAFORO
100.00	100.00	100.00	100.00	VERDE	100.00	100.00	100.00	VERDE

DESCRIPCIÓN DE RESULTADOS Y JUSTIFICACIÓN EN CASO DE VARIACIÓN SUPERIOR A ± 10 % RESPECTO A LO PROGRAMADO

EVALUACION DEL INDICADOR

DEPENDENCIA GENERAL: L00 TESORERIA

DEPENDENCIA AUXILIAR: 115 Ingresos

Lic. Lilia Gabriela López Andrade

Lic. Lilia Gabriela López Andrade



MUNICIPIO DE CUAUTITLAN

PbRm-08b FICHA TECNICA DE SEGUIMIENTO DE INDICADORES 2026 DE GESTIÓN O ESTRATEGICO

TIPO DE FICHA: OSFEM

EJE DE CAMBIO / EJE TRANSVERSAL: 1 Eje 1: Cero corrupción y gobierno del pueblo y para el pueblo "Estado de Derecho y austeridad"
TEMA DE DESARROLLO: Transparencia y rendición de cuentas.
PROGRAMA PRESUPUESTARIO: 01050202 Fortalecimiento de los ingresos
PROYECTO PRESUPUESTARIO: 010502021 Captación y recaudación de ingresos 010502029 Registro y control de caja y tesorería
OBJETIVO DEL PROGRAMA PRESUPUESTARIO: Incluye acciones que permitan elevar la calidad, capacidad y equidad tributaria, con seguridad jurídica, transparencia y simplificación de trámites para el contribuyente, desarrollando un régimen fiscal que amplie la base de contribuyentes e intensificando las acciones de control para el cumplimiento de las obligaciones tributarias que eviten la elusión y evasión fiscal.
DEPENDENCIA GENERAL: L00 TESORERIA
DEPENDENCIA AUXILIAR: 115 Ingresos

ESTRUCTURA DEL INDICADOR

NOMBRE DEL INDICADOR: 119 - Porcentaje de convenios suscritos con el gobierno estatal para el cobro de ingresos municipales.
FÓRMULA DEL CÁLCULO: (Convenios vigentes suscritos con el gobierno del Estado/Convenios susceptibles de firmar con el Gobierno del Estado)*100
INTERPRETACIÓN: Suscripción de los convenios con el gobierno estatal para el cobro de ingresos municipales.
DIMENSIÓN QUE ATIENDE: Eficiencia FRECUENCIA DE MEDICIÓN: Trimestral
DESCRIPCIÓN DEL FACTOR DE COMPARACIÓN: Registros Administrativos
AMBITO GEOGRAFICO:
COBERTURA:
LINEA BASE: Durante el ejercicio fiscal 2025 se contó con 1 convenio vigente suscrito con el Gobierno del Estado.
Numero: NA 1.3

COMPORTAMIENTO DE LAS VARIABLES DURANTE EL TRIMESTRE: Enero-Marzo

Table with 12 columns: VARIABLE, UNIDAD DE MEDIDA, OPERACION, META ANUAL, AVANCE TRIMESTRAL (Programado, %, Alcanzado, %), AVANCE ACUMULADO (Programado, %, Alcanzado, %). Rows include 'Convenios vigentes suscritos con el gobierno del Estado' and 'Convenios susceptibles de firmar con el Gobierno del Estado'.

COMPORTAMIENTO DEL INDICADOR

DESCRIPCION DE LA META ANUAL

Convenio vigente aplicable para el 2026

Table with 9 columns: META ANUAL, TRIMESTRE: Enero-Marzo (AVANCE TRIMESTRAL: Programado, Alcanzado, EF%, SEMAFORO; AVANCE ACUMULADO: Programado, Alcanzado, EF%, SEMAFORO). Values: 100.00, 100.00, 100.00, 100.00, VERDE, 100.00, 100.00, 100.00, VERDE.

DESCRIPCIÓN DE RESULTADOS Y JUSTIFICACIÓN EN CASO DE VARIACIÓN SUPERIOR A ±10 % RESPECTO A LO PROGRAMADO

EVALUACION DEL INDICADOR

DEPENDENCIA GENERAL: L00 TESORERIA
DEPENDENCIA AUXILIAR: 115 Ingresos

Official stamps and signatures for 'TESORERÍA MUNICIPAL' and 'VO. BO.' with the name 'Lic. Lilia Gabriela López Andrade'.



MUNICIPIO DE CUAUTITLÁN

PbRm-08b FICHA TECNICA DE SEGUIMIENTO DE INDICADORES 2026 DE GESTIÓN O ESTRATEGICO

TIPO DE FICHA: OSFEM

EJE DE CAMBIO / EJE TRANSVERSAL: 1 Eje 1: Cero corrupción y gobierno del pueblo y para el pueblo "Estado de Derecho y austeridad"

TEMA DE DESARROLLO: Transparencia y rendición de cuentas.

PROGRAMA PRESUPUESTARIO: 01050202 Fortalecimiento de los ingresos

PROYECTO PRESUPUESTARIO: 0105020201 Captación y recaudación de ingresos 0105020209 Registro y control de caja y tesorería

OBJETIVO DEL PROGRAMA PRESUPUESTARIO: Incluye acciones que permitan elevar la calidad, capacidad y equidad tributaria, con seguridad jurídica, transparencia y simplificación de trámites para el contribuyente, desarrollando un régimen fiscal que amplíe la base de contribuyentes e intensificando las acciones de control para el cumplimiento de las obligaciones tributarias que eviten la elusión y evasión fiscal.

DEPENDENCIA GENERAL: L00 TESORERIA

DEPENDENCIA AUXILIAR: 115 Ingresos

ESTRUCTURA DEL INDICADOR

NOMBRE DEL INDICADOR: 120 - Tasa de variación de las cajas móviles instaladas.

FÓRMULA DEL CÁLCULO: $(\text{Número de cajas móviles instaladas en el ejercicio fiscal actual} / \text{Total de cajas móviles instaladas en el ejercicio fiscal anterior}) - 1) * 100$

INTERPRETACIÓN: Porcentaje de incremento de cajas móviles instaladas durante el ejercicio 2026 en referencia 2025

DIMENSIÓN QUE ATIENDE: Eficiencia FRECUENCIA DE MEDICIÓN: Trimestral

DESCRIPCIÓN DEL FACTOR DE COMPARACIÓN: Registros Administrativos

AMBITO GEOGRAFICO:

COBERTURA:

LÍNEA BASE: Durante el ejercicio fiscal 2025 se instalaron 24 cajas móviles.

Numero: NA 1.4

COMPORTAMIENTO DE LAS VARIABLES DURANTE EL TRIMESTRE: Enero-Marzo

VARIABLE	UNIDAD DE MEDIDA	OPERACION	META ANUAL	AVANCE TRIMESTRAL				AVANCE ACUMULADO			
				Programado	%	Alcanzado	%	Programado	%	Alcanzado	%
Número de cajas móviles instaladas en el ejercicio fiscal actual	CAJA	Sumable	30.00	7.00	23.33	30.00	428.57	7.00	23.33	30.00	428.57
Total de cajas móviles instaladas en el ejercicio fiscal anterior	CAJA	Sumable	24.00	1.00	4.17	1.00	100.00	1.00	4.17	1.00	100.00

COMPORTAMIENTO DEL INDICADOR

DESCRIPCION DE LA META ANUAL

META ANUAL	TRIMESTRE: Enero-Marzo							
	AVANCE TRIMESTRAL				AVANCE ACUMULADO			
	Programado	Alcanzado	EF%	SEMAFORO	Programado	Alcanzado	EF%	SEMAFORO
25.00	600.00	2,900.00	483.33	ROJO	600.00	2,900.00	483.33	ROJO

DESCRIPCIÓN DE RESULTADOS Y JUSTIFICACIÓN EN CASO DE VARIACIÓN SUPERIOR A ± 10 % RESPECTO A LO PROGRAMADO

EVALUACION DEL INDICADOR

DEPENDENCIA GENERAL: L00 TESORERIA

DEPENDENCIA AUXILIAR: 115 Ingresos

Stamp 1: Lic. Lilia Gabriela López Andrade

Stamp 2: Lic. Lilia Gabriela López Andrade



MUNICIPIO DE CUAUTITLÁN

PbRm-08b FICHA TECNICA DE SEGUIMIENTO DE INDICADORES 2026 DE GESTIÓN O ESTRATEGICO

TIPO DE FICHA: OSFEM

EJE DE CAMBIO / EJE TRANSVERSAL: 1 Eje 1: Cero corrupción y gobierno del pueblo y para el pueblo "Estado de Derecho y austeridad"

TEMA DE DESARROLLO: Transparencia y rendición de cuentas.

PROGRAMA PRESUPUESTARIO: 01050202 Fortalecimiento de los ingresos

PROYECTO PRESUPUESTARIO: 0105020201 Captación y recaudación de ingresos 0105020209 Registro y control de caja y tesorería

OBJETIVO DEL PROGRAMA PRESUPUESTARIO: Incluye acciones que permitan elevar la calidad, capacidad y equidad tributaria, con seguridad jurídica, transparencia y simplificación de trámites para el contribuyente, desarrollando un régimen fiscal que amplíe la base de contribuyentes e intensificando las acciones de control para el cumplimiento de las obligaciones tributarias que eviten la elusión y evasión fiscal.

DEPENDENCIA GENERAL: L00 TESORERÍA

DEPENDENCIA AUXILIAR: 115 Ingresos

ESTRUCTURA DEL INDICADOR

NOMBRE DEL INDICADOR: 121 - Tasa de variación en los registros de los padrones de cobro.

FÓRMULA DEL CÁLCULO: $((\text{Número de registros en los padrones del trimestre del año actual} / \text{Total de registros en los padrones del trimestre del año anterior}) - 1) * 100$

INTERPRETACIÓN: Incremento del número de predios en el padron de cobro

DIMENSIÓN QUE ATIENDE: Eficiencia

DESCRIPCIÓN DEL FACTOR DE COMPARACIÓN: Registros Administrativos

AMBITO GEOGRAFICO:

COBERTURA:

LINEA BASE: Durante el ejercicio fiscal 2025 se registraron 68268 registros en los padrones trimestrales.

FRECUENCIA DE MEDICIÓN: Trimestral

Numero: NA 2.1

COMPORTAMIENTO DE LAS VARIABLES DURANTE EL TRIMESTRE: Enero-Marzo

VARIABLE	UNIDAD DE MEDIDA	OPERACION	META ANUAL	AVANCE TRIMESTRAL				AVANCE ACUMULADO			
				Programado	%	Alcanzado	%	Programado	%	Alcanzado	%
Número de registros en los padrones del trimestre del año actual	REGISTRO	Sumable	12.00	3.00	25.00	3.00	100.00	3.00	25.00	3.00	100.00
Total de registros en los padrones del trimestre del año anterior	REGISTRO	Constante	68,268.00	68,268.00	100.00	68,268.00	100.00	68,268.00	100.00	68,268.00	100.00

COMPORTAMIENTO DEL INDICADOR

DESCRIPCION DE LA META ANUAL

META ANUAL	TRIMESTRE: Enero-Marzo							
	AVANCE TRIMESTRAL				AVANCE ACUMULADO			
	Programado	Alcanzado	EF%	SEMAFORO	Programado	Alcanzado	EF%	SEMAFORO
-99.98	-100.00	-100.00	100.00	VERDE	-100.00	-100.00	100.00	VERDE

DESCRIPCIÓN DE RESULTADOS Y JUSTIFICACIÓN EN CASO DE VARIACIÓN SUPERIOR A ± 10 % RESPECTO A LO PROGRAMADO

EVALUACION DEL INDICADOR

DEPENDENCIA GENERAL: L00 TESORERÍA

DEPENDENCIA AUXILIAR: 115 Ingresos

ELABORO

Lic. Lilia Gabriela López Andrade

VO. BO.

Lic. Lilia Gabriela López Andrade



MUNICIPIO DE CUAUTITLÁN

PbRm-08b FICHA TECNICA DE SEGUIMIENTO DE INDICADORES 2026 DE GESTIÓN O ESTRATEGICO

TIPO DE FICHA: OSFEM

EJE DE CAMBIO / EJE TRANSVERSAL: 1 Eje 1: Cero corrupción y gobierno del pueblo y para el pueblo "Estado de Derecho y austeridad"

TEMA DE DESARROLLO: Transparencia y rendición de cuentas.

PROGRAMA PRESUPUESTARIO: 01050202 Fortalecimiento de los ingresos

PROYECTO PRESUPUESTARIO: 0105020201 Captación y recaudación de ingresos 0105020209 Registro y control de caja y tesorería

OBJETIVO DEL PROGRAMA PRESUPUESTARIO: Incluye acciones que permitan elevar la calidad, capacidad y equidad tributaria, con seguridad jurídica, transparencia y simplificación de trámites para el contribuyente, desarrollando un régimen fiscal que amplíe la base de contribuyentes e intensificando las acciones de control para el cumplimiento de las obligaciones tributarias que eviten la elusión y evasión fiscal.

DEPENDENCIA GENERAL: L00 TESORERIA

DEPENDENCIA AUXILIAR: 115 Ingresos

ESTRUCTURA DEL INDICADOR

NOMBRE DEL INDICADOR: 122 - Tasa de variación del número de contribuyentes detectados en situación fiscalizable.

FÓRMULA DEL CÁLCULO: $((\text{Número de contribuyentes detectados en situación fiscalizable del trimestre actual} / \text{Total de contribuyentes detectados en situación fiscalizable en trimestre anterior}) - 1) * 100$

INTERPRETACIÓN: Indica a los contribuyentes detectados en situación fiscalizable.

DIMENSIÓN QUE ATIENDE: Eficiencia FRECUENCIA DE MEDICIÓN: Trimestral

DESCRIPCIÓN DEL FACTOR DE COMPARACIÓN: Registros Administrativos

AMBITO GEOGRAFICO:

COBERTURA:

LÍNEA BASE: 0

Numero: NA 2.2

COMPORTAMIENTO DE LAS VARIABLES DURANTE EL TRIMESTRE: Enero-Marzo

VARIABLE	UNIDAD DE MEDIDA	OPERACION	META ANUAL	AVANCE TRIMESTRAL				AVANCE ACUMULADO			
				Programado	%	Alcanzado	%	Programado	%	Alcanzado	%
Número de contribuyentes detectados en situación fiscalizable del trimestre actual	CONTRIBUYENTE	Sumable	153,000.00	38,250.00	25.00	35,876.00	93.79	38,250.00	25.00	35,876.00	93.79
Total de contribuyentes detectados en situación fiscalizable en trimestre anterior	CONTRIBUYENTE	Sumable	153,169.00	41,000.00	26.77	41,000.00	100.00	41,000.00	26.77	41,000.00	100.00

COMPORTAMIENTO DEL INDICADOR

DESCRIPCION DE LA META ANUAL

META ANUAL	TRIMESTRE: Enero-Marzo							
	AVANCE TRIMESTRAL				AVANCE ACUMULADO			
	Programado	Alcanzado	EF%	SEMAFORO	Programado	Alcanzado	EF%	SEMAFORO
-0.11	-6.71	-12.50	186.29	VERDE	-6.71	-12.50	186.29	VERDE

DESCRIPCIÓN DE RESULTADOS Y JUSTIFICACIÓN EN CASO DE VARIACIÓN SUPERIOR A ± 10 % RESPECTO A LO PROGRAMADO

EVALUACION DEL INDICADOR

DEPENDENCIA GENERAL: L00 TESORERIA

DEPENDENCIA AUXILIAR: 115 Ingresos



MUNICIPIO DE CUAUTITLÁN

PbRm-08b FICHA TECNICA DE SEGUIMIENTO DE INDICADORES 2026 DE GESTIÓN O ESTRATEGICO

TIPO DE FICHA: OSFEM

EJE DE CAMBIO / EJE TRANSVERSAL: 1 Eje 1: Cero corrupción y gobierno del pueblo y para el pueblo "Estado de Derecho y austeridad"

TEMA DE DESARROLLO: Transparencia y rendición de cuentas.

PROGRAMA PRESUPUESTARIO: 01050202 Fortalecimiento de los ingresos

PROYECTO PRESUPUESTARIO: 0105020201 Captación y recaudación de ingresos 0105020209 Registro y control de caja y tesorería

OBJETIVO DEL PROGRAMA PRESUPUESTARIO: Incluye acciones que permitan elevar la calidad, capacidad y equidad tributaria, con seguridad jurídica, transparencia y simplificación de trámites para el contribuyente, desarrollando un régimen fiscal que amplíe la base de contribuyentes e intensificando las acciones de control para el cumplimiento de las obligaciones tributarias que eviten la elusión y evasión fiscal.

DEPENDENCIA GENERAL: L00 TESORERIA

DEPENDENCIA AUXILIAR: 115 Ingresos

ESTRUCTURA DEL INDICADOR

NOMBRE DEL INDICADOR: 123 - Porcentaje de invitaciones de pago a contribuyentes morosos, omisos y remisos detectados.

FÓRMULA DEL CÁLCULO: (Número de invitaciones de pago a contribuyentes morosos, omisos y remisos entregadas/ Total de invitaciones expedidas)*100

INTERPRETACIÓN: "Porcentaje de Expedición y entrega de invitaciones de pago a contribuyentes morosos, omisos y remisos detectados, en el ejercicio 2026"

DIMENSIÓN QUE ATIENDE: Eficiencia FRECUENCIA DE MEDICIÓN: Trimestral

DESCRIPCIÓN DEL FACTOR DE COMPARACIÓN: Registros Administrativos

AMBITO GEOGRAFICO:

COBERTURA:

LINEA BASE: Durante el ejercicio fiscal 2025 se entregaron 3182 invitaciones de pago a contribuyentes morosos, omisos y remisos.

Numero: NA 2.3

COMPORTAMIENTO DE LAS VARIABLES DURANTE EL TRIMESTRE: Enero-Marzo

VARIABLE	UNIDAD DE MEDIDA	OPERACION	META ANUAL	AVANCE TRIMESTRAL				AVANCE ACUMULADO			
				Programado	%	Alcanzado	%	Programado	%	Alcanzado	%
Número de invitaciones de pago a contribuyentes morosos, omisos y remisos entregadas	INVITACIÓN	Sumable	3,000.00	750.00	25.00	0.00	0.00	750.00	25.00	0.00	0.00
Total de invitaciones expedidas	INVITACIÓN	Sumable	3,000.00	750.00	25.00	0.00	0.00	750.00	25.00	0.00	0.00

COMPORTAMIENTO DEL INDICADOR

DESCRIPCION DE LA META ANUAL

Invitaciones expedidas a contribuyentes morosos

META ANUAL	TRIMESTRE: Enero-Marzo							
	AVANCE TRIMESTRAL				AVANCE ACUMULADO			
	Programado	Alcanzado	EF%	SEMAFORO	Programado	Alcanzado	EF%	SEMAFORO
100.00	100.00	0.00	0.00	AMARILLO	100.00	0.00	0.00	AMARILLO

DESCRIPCIÓN DE RESULTADOS Y JUSTIFICACIÓN EN CASO DE VARIACIÓN SUPERIOR A ± 10 % RESPECTO A LO PROGRAMADO

EVALUACION DEL INDICADOR

DEPENDENCIA GENERAL: L00 TESORERIA

DEPENDENCIA AUXILIAR: 115 Ingresos

Two signatures are present, each with a circular stamp from the 'TESORERÍA MUNICIPAL' of Cuautitlán, Gobierno Municipal 2025-2027. The stamps include the text 'ELABORÓ' and 'Lic. Lilia Gabriela López Andrade'.



MUNICIPIO DE CUAUTITLAN

PbRm-08b FICHA TECNICA DE SEGUIMIENTO DE INDICADORES 2026 DE GESTIÓN O ESTRATEGICO

TIPO DE FICHA: OSFEM

EJE DE CAMBIO / EJE TRANSVERSAL: 1 Eje 1: Cero corrupción y gobierno del pueblo y para el pueblo "Estado de Derecho y austeridad"

TEMA DE DESARROLLO: Transparencia y rendición de cuentas.

PROGRAMA PRESUPUESTARIO: 01050202 Fortalecimiento de los ingresos

PROYECTO PRESUPUESTARIO: 0105020201 Captación y recaudación de ingresos 0105020209 Registro y control de caja y tesorería

OBJETIVO DEL PROGRAMA PRESUPUESTARIO: Incluye acciones que permitan elevar la calidad, capacidad y equidad tributaria, con seguridad jurídica, transparencia y simplificación de trámites para el contribuyente, desarrollando un régimen fiscal que amplíe la base de contribuyentes e intensificando las acciones de control para el cumplimiento de las obligaciones tributarias que eviten la elusión y evasión fiscal.

DEPENDENCIA GENERAL: L00 TESORERIA

DEPENDENCIA AUXILIAR: 115 Ingresos

ESTRUCTURA DEL INDICADOR

NOMBRE DEL INDICADOR: 124 - Porcentaje de créditos fiscales recuperados.

FÓRMULA DEL CÁLCULO: (Número de créditos fiscales recuperados/Total de créditos fiscales determinados)*100

INTERPRETACIÓN: Indica los créditos fiscales recuperados.

DIMENSIÓN QUE ATIENDE: Eficiencia

DESCRIPCIÓN DEL FACTOR DE COMPARACIÓN: Registros Administrativos

AMBITO GEOGRAFICO:

COBERTURA:

LINEA BASE 0

Numero: NA 2.4

FRECUENCIA DE MEDICIÓN: Trimestral

COMPORTAMIENTO DE LAS VARIABLES DURANTE EL TRIMESTRE: Enero-Marzo

VARIABLE	UNIDAD DE MEDIDA	OPERACION	META ANUAL	AVANCE TRIMESTRAL				AVANCE ACUMULADO			
				Programado	%	Alcanzado	%	Programado	%	Alcanzado	%
Número de créditos fiscales recuperados	CRÉDITO	Sumable	200.00	50.00	25.00	0.00	0.00	50.00	25.00	0.00	0.00
Total de créditos fiscales determinados	CRÉDITO	Sumable	200.00	50.00	25.00	0.00	0.00	50.00	25.00	0.00	0.00

COMPORTAMIENTO DEL INDICADOR

DESCRIPCION DE LA META ANUAL

Recuperación de créditos fiscales

META ANUAL	TRIMESTRE: Enero-Marzo							
	AVANCE TRIMESTRAL				AVANCE ACUMULADO			
	Programado	Alcanzado	EF%	SEMAFORO	Programado	Alcanzado	EF%	SEMAFORO
100.00	100.00	0.00	0.00	AMARILLO	100.00	0.00	0.00	AMARILLO

DESCRIPCIÓN DE RESULTADOS Y JUSTIFICACIÓN EN CASO DE VARIACIÓN SUPERIOR A ±10 % RESPECTO A LO PROGRAMADO

EVALUACION DEL INDICADOR

DEPENDENCIA GENERAL: L00 TESORERIA

DEPENDENCIA AUXILIAR: 115 Ingresos

Lic. Lilia Gabriela López Andrade

Lic. Lilia Gabriela López Andrade



MUNICIPIO DE CUAUTITLÁN

PbRm-08b FICHA TECNICA DE SEGUIMIENTO DE INDICADORES 2026 DE GESTIÓN O ESTRATEGICO

TIPO DE FICHA: OSFEM

EJE DE CAMBIO / EJE TRANSVERSAL: 1 Eje 1: Cero corrupción y gobierno del pueblo y para el pueblo "Estado de Derecho y austeridad"

TEMA DE DESARROLLO: Transparencia y rendición de cuentas

PROGRAMA PRESUPUESTARIO: 01050205 Planeación y presupuesto basado en resultados

PROYECTO PRESUPUESTARIO: 0105020508 Planeación y evaluación para el desarrollo municipal

OBJETIVO DEL PROGRAMA PRESUPUESTARIO: Incluye las acciones y procedimientos necesarios para desarrollar y fortalecer las fases para la planeación, programación, presupuestación, seguimiento y evaluación programático - presupuestal, considerando las fases del registro contable - presupuestal y el correspondiente proceso de rendición de cuentas, adicionalmente incluye los procedimientos de planeación y evaluación de los Planes de Desar

DEPENDENCIA GENERAL: A00 Presidencia

DEPENDENCIA AUXILIAR: 163 Planeación

ESTRUCTURA DEL INDICADOR

NOMBRE DEL INDICADOR: 140 - Porcentaje de asesorías brindadas en materia del Sistema de Evaluación del Desempeño Municipal.

FÓRMULA DEL CÁLCULO: $(\text{Total de asesorías brindadas en materia del SED} / \text{Total de asesorías solicitadas en materia del SED}) * 100$

INTERPRETACIÓN: Total de asesorías brindadas en materia del SED

DIMENSIÓN QUE ATIENDE: Eficiencia

DESCRIPCIÓN DEL FACTOR DE COMPARACIÓN: Registros Administrativos

AMBITO GEOGRAFICO:

COBERTURA:

LINEA BASE: Durante el ejercicio fiscal 2025 se solicitaron 120 asesorías en materia del SED.

FRECUENCIA DE MEDICIÓN: Trimestral

Numero: NC 2

COMPORTAMIENTO DE LAS VARIABLES DURANTE EL TRIMESTRE: Enero-Marzo

VARIABLE	UNIDAD DE MEDIDA	OPERACION	META ANUAL	AVANCE TRIMESTRAL				AVANCE ACUMULADO			
				Programado	%	Alcanzado	%	Programado	%	Alcanzado	%
Total de asesorías brindadas en materia del SED	ASESORIA	Sumable	120.00	30.00	25.00	30.00	100.00	30.00	25.00	30.00	100.00
Total de asesorías solicitadas en materia del SED	ASESORIA	Sumable	120.00	30.00	25.00	30.00	100.00	30.00	25.00	30.00	100.00

COMPORTAMIENTO DEL INDICADOR

DESCRIPCION DE LA META ANUAL

Total de asesorías brindadas en materia del SED


META ANUAL	TRIMESTRE: Enero-Marzo							
	AVANCE TRIMESTRAL				AVANCE ACUMULADO			
	Programado	Alcanzado	EF%	SEMAFORO	Programado	Alcanzado	EF%	SEMAFORO
100.00	100.00	100.00	100.00	VERDE	100.00	100.00	100.00	VERDE

DESCRIPCION DE RESULTADOS Y JUSTIFICACION EN CASO DE VARIACION SUPERIOR A ± 10 % RESPECTO A LO PROGRAMADO


EVALUACION DEL INDICADOR

DEPENDENCIA GENERAL: A00 Presidencia

DEPENDENCIA AUXILIAR: 163 Planeación



Lic. Gustavo Mejía Contreras



VO. BO.

Lic. Gustavo Mejía Contreras



MUNICIPIO DE CUAUTITLÁN

PbRm-08b FICHA TECNICA DE SEGUIMIENTO DE INDICADORES 2026 DE GESTIÓN O ESTRATEGICO

TIPO DE FICHA: OSFEM

EJE DE CAMBIO / EJE TRANSVERSAL: 1 Eje 1: Cero corrupción y gobierno del pueblo y para el pueblo "Estado de Derecho y austeridad"

TEMA DE DESARROLLO: Transparencia y rendición de cuentas

PROGRAMA PRESUPUESTARIO: 01050205 Planeación y presupuesto basado en resultados

PROYECTO PRESUPUESTARIO: 0105020508 Planeación y evaluación para el desarrollo municipal

OBJETIVO DEL PROGRAMA PRESUPUESTARIO: Incluye las acciones y procedimientos necesarios para desarrollar y fortalecer las fases para la planeación, programación, presupuestación, seguimiento y evaluación programático - presupuestal, considerando las fases del registro contable - presupuestal y el correspondiente proceso de rendición de cuentas, adicionalmente incluye los procedimientos de planeación y evaluación de los Planes de Desar

DEPENDENCIA GENERAL: A00 Presidencia

DEPENDENCIA AUXILIAR: 163 Planeación

ESTRUCTURA DEL INDICADOR

NOMBRE DEL INDICADOR: 141 - Porcentaje de cumplimiento en la elaboración y publicación del PAE.

FÓRMULA DEL CÁLCULO: (Elaboración y publicación del PAE / Documento programado a elaborar y publicar) *100

INTERPRETACIÓN: Elaboración y publicación del PAE

DIMENSIÓN QUE ATIENDE: Eficiencia

DESCRIPCIÓN DEL FACTOR DE COMPARACIÓN: Registros Administrativos

AMBITO GEOGRAFICO:

COBERTURA:

LINEA BASE: Durante el ejercicio fiscal 2025 se programó la elaboración y publicación de 1 Programa Anual de Evaluación.

FRECUENCIA DE MEDICIÓN: Trimestral

Numero: NC 3

COMPORTAMIENTO DE LAS VARIABLES DURANTE EL TRIMESTRE: Enero-Marzo

VARIABLE	UNIDAD DE MEDIDA	OPERACION	META ANUAL	AVANCE TRIMESTRAL				AVANCE ACUMULADO			
				Programado	%	Alcanzado	%	Programado	%	Alcanzado	%
Elaboración y publicación del PAE	PAE	Sumable	1.00	0.00	0.00	0.00	0.00	0.00	0.00	0.00	0.00
Documento programado a elaborar y publicar	PAE	Sumable	1.00	0.00	0.00	0.00	0.00	0.00	0.00	0.00	0.00

COMPORTAMIENTO DEL INDICADOR

DESCRIPCION DE LA META ANUAL

Elaboración y publicación del PAE

META ANUAL	TRIMESTRE: Enero-Marzo							
	AVANCE TRIMESTRAL				AVANCE ACUMULADO			
	Programado	Alcanzado	EF%	SEMAFORO	Programado	Alcanzado	EF%	SEMAFORO
100.00	0.00	0.00	0.00	VERDE	0.00	0.00	0.00	VERDE

DESCRIPCIÓN DE RESULTADOS Y JUSTIFICACIÓN EN CASO DE VARIACIÓN SUPERIOR A ± 10 % RESPECTO A LO PROGRAMADO

EVALUACION DEL INDICADOR

DEPENDENCIA GENERAL: A00 Presidencia

DEPENDENCIA AUXILIAR: 163 Planeación



ELABORO

Lic. Gustavo Mejía Contreras



VO. BO.

Lic. Gustavo Mejía Contreras



MUNICIPIO DE CUAUTITLÁN

PbRm-08b FICHA TECNICA DE SEGUIMIENTO DE INDICADORES 2026 DE GESTIÓN O ESTRATEGICO

TIPO DE FICHA: OSFEM

EJE DE CAMBIO / EJE TRANSVERSAL: 1 Eje 1: Cero corrupción y gobierno del pueblo y para el pueblo "Estado de Derecho y austeridad"

TEMA DE DESARROLLO: Transparencia y rendición de cuentas

PROGRAMA PRESUPUESTARIO: 01050205 Planeación y presupuesto basado en resultados

PROYECTO PRESUPUESTARIO: 0105020508 Planeación y evaluación para el desarrollo municipal

OBJETIVO DEL PROGRAMA PRESUPUESTARIO: Incluye las acciones y procedimientos necesarios para desarrollar y fortalecer las fases para la planeación, programación, presupuestación, seguimiento y evaluación programático - presupuestal, considerando las fases del registro contable - presupuestal y el correspondiente proceso de rendición de cuentas, adicionalmente incluye los procedimientos de planeación y evaluación de los Planes de Desar

DEPENDENCIA GENERAL: A00 Presidencia

DEPENDENCIA AUXILIAR: 163 Planeación

ESTRUCTURA DEL INDICADOR

NOMBRE DEL INDICADOR: 142 - Porcentaje de informes de avance del Plan de Desarrollo Municipal presentados.

FÓRMULA DEL CÁLCULO: (Informes de avance del Plan de Desarrollo Municipal presentados / Informes de avance del Plan de Desarrollo Municipal programados) *100

INTERPRETACIÓN: Informes de avance del Plan de Desarrollo Municipal programados

DIMENSIÓN QUE ATIENDE: Eficiencia

DESCRIPCIÓN DEL FACTOR DE COMPARACIÓN: Registros Administrativos

AMBITO GEOGRAFICO:

COBERTURA:

LINEA BASE: Durante el ejercicio fiscal 2025 se programaron 2 informes de avance del Plan de Desarrollo Municipal.

Numero: NC 4

FRECUENCIA DE MEDICIÓN: Trimestral

COMPORTAMIENTO DE LAS VARIABLES DURANTE EL TRIMESTRE: Enero-Marzo

VARIABLE	UNIDAD DE MEDIDA	OPERACION	META ANUAL	AVANCE TRIMESTRAL				AVANCE ACUMULADO			
				Programado	%	Alcanzado	%	Programado	%	Alcanzado	%
Informes de avance del Plan de Desarrollo Municipal presentados	INFORME	Sumable	2.00	0.00	0.00	1.00	0.00	0.00	0.00	1.00	0.00
Informes de avance del Plan de Desarrollo Municipal programados	INFORME	Sumable	2.00	0.00	0.00	0.00	0.00	0.00	0.00	0.00	0.00

COMPORTAMIENTO DEL INDICADOR

DESCRIPCION DE LA META ANUAL

Informes de avance del Plan de Desarrollo Municipal presentados


META ANUAL	TRIMESTRE: Enero-Marzo							
	AVANCE TRIMESTRAL				AVANCE ACUMULADO			
	Programado	Alcanzado	EF%	SEMAFORO	Programado	Alcanzado	EF%	SEMAFORO
100.00	0.00	0.00	0.00	ROJO	0.00	0.00	0.00	ROJO

DESCRIPCIÓN DE RESULTADOS Y JUSTIFICACIÓN EN CASO DE VARIACIÓN SUPERIOR A ± 10 % RESPECTO A LO PROGRAMADO

EVALUACION DEL INDICADOR

DEPENDENCIA GENERAL: A00 Presidencia

DEPENDENCIA AUXILIAR: 163 Planeación



ELABORÓ

Lic. Gustavo Mejía Contreras



VO. BO

Lic. Gustavo Mejía Contreras



MUNICIPIO DE CUAUTITLÁN

PbRm-08b FICHA TECNICA DE SEGUIMIENTO DE INDICADORES 2026 DE GESTIÓN O ESTRATEGICO

TIPO DE FICHA: OSFEM

EJE DE CAMBIO / EJE TRANSVERSAL: 1 Eje 1: Cero corrupción y gobierno del pueblo y para el pueblo "Estado de Derecho y austeridad"

TEMA DE DESARROLLO: Transparencia y rendición de cuentas

PROGRAMA PRESUPUESTARIO: 01050205 Planeación y presupuesto basado en resultados

PROYECTO PRESUPUESTARIO: 0105020508 Planeación y evaluación para el desarrollo municipal

OBJETIVO DEL PROGRAMA PRESUPUESTARIO: Incluye las acciones y procedimientos necesarios para desarrollar y fortalecer las fases para la planeación, programación, presupuestación, seguimiento y evaluación programático - presupuestal, considerando las fases del registro contable - presupuestal y el correspondiente proceso de rendición de cuentas, adicionalmente incluye los procedimientos de planeación y evaluación de los Planes de Desar

DEPENDENCIA GENERAL: A00 Presidencia

DEPENDENCIA AUXILIAR: 163 Planeación

ESTRUCTURA DEL INDICADOR

NOMBRE DEL INDICADOR: 143 - Porcentaje de alineación de formatos de PbRM en cumplimiento al Manual de Planeación, programación y presupuestación

FÓRMULA DEL CÁLCULO: (Formatos PbRM requisitados en alineación al Manual de Planeación, programación y Presupuestación vigente/Total de formatos PbRM manejados por ayuntamiento)*100

INTERPRETACIÓN: Formatos PbRM requisitados en alineación al Manual de Planeación, programación y Presupuestación vigente

DIMENSIÓN QUE ATIENDE: Eficiencia FRECUENCIA DE MEDICIÓN: Trimestral

DESCRIPCIÓN DEL FACTOR DE COMPARACIÓN: Registros Administrativos

AMBITO GEOGRAFICO:

COBERTURA:

LINEA BASE: Durante el ejercicio fiscal 2025 se requisitaron 12 formatos PbRM en alineación al Manual de Planeación, Programación y Presupuestación vigente.

Numero: NA 1.1

COMPORTAMIENTO DE LAS VARIABLES DURANTE EL TRIMESTRE: Enero-Marzo

VARIABLE	UNIDAD DE MEDIDA	OPERACION	META ANUAL	AVANCE TRIMESTRAL				AVANCE ACUMULADO			
				Programado	%	Alcanzado	%	Programado	%	Alcanzado	%
Formatos PbRM requisitados en alineación al Manual de Planeación, programación y Presupuestación vigente	FORMATO	Sumable	12.00	6.00	50.00	6.00	100.00	6.00	50.00	6.00	100.00
Total de formatos PbRM manejados por ayuntamiento	FORMATO	Sumable	12.00	6.00	50.00	6.00	100.00	6.00	50.00	6.00	100.00

COMPORTAMIENTO DEL INDICADOR

DESCRIPCION DE LA META ANUAL

Formatos PbRM requisitados en alineación al Manual de Planeación, programación y Presupuestación vigente

META ANUAL	TRIMESTRE: Enero-Marzo							
	AVANCE TRIMESTRAL				AVANCE ACUMULADO			
	Programado	Alcanzado	EF%	SEMAFORO	Programado	Alcanzado	EF%	SEMAFORO
100.00	100.00	100.00	100.00	VERDE	100.00	100.00	100.00	VERDE

DESCRIPCIÓN DE RESULTADOS Y JUSTIFICACIÓN EN CASO DE VARIACIÓN SUPERIOR A ± 10% RESPECTO A LO PROGRAMADO

DEPENDENCIA GENERAL: A00 Presidencia

DEPENDENCIA AUXILIAR: 163 Planeación

EVALUACION DEL INDICADOR



ELABORO

Lic. Gustavo Mejía Contreras



VO. BO.

Lic. Gustavo Mejía Contreras



MUNICIPIO DE CUAUTITLÁN

PbRm-08b FICHA TECNICA DE SEGUIMIENTO DE INDICADORES 2026 DE GESTIÓN O ESTRATEGICO

TIPO DE FICHA: OSFEM

EJE DE CAMBIO / EJE TRANSVERSAL: 1 Eje 1: Cero corrupción y gobierno del pueblo y para el pueblo "Estado de Derecho y austeridad"

TEMA DE DESARROLLO: Transparencia y rendición de cuentas

PROGRAMA PRESUPUESTARIO: 01050205 Planeación y presupuesto basado en resultados

PROYECTO PRESUPUESTARIO: 0105020508 Planeación y evaluación para el desarrollo municipal

OBJETIVO DEL PROGRAMA PRESUPUESTARIO: Incluye las acciones y procedimientos necesarios para desarrollar y fortalecer las fases de la planeación, programación, presupuestación, seguimiento y evaluación programático - presupuestal, considerando las fases del registro contable - presupuestal y el correspondiente proceso de rendición de cuentas, adicionalmente incluye los procedimientos de planeación y evaluación de los Planes de Desar

DEPENDENCIA GENERAL: A00 Presidencia

DEPENDENCIA AUXILIAR: 163 Planeación

ESTRUCTURA DEL INDICADOR

NOMBRE DEL INDICADOR: 144 - Porcentaje de asesorías en materia de indicadores de desempeño.

FÓRMULA DEL CÁLCULO: $(\text{Asesorías en materia de indicadores} / \text{Total de asesorías brindadas en materia del SEDM}) * 100$

INTERPRETACIÓN: Asesorías en materia de indicadores

DIMENSIÓN QUE ATIENDE: Eficiencia

DESCRIPCIÓN DEL FACTOR DE COMPARACIÓN: Registros Administrativos

AMBITO GEOGRAFICO:

COBERTURA:

LINEA BASE: Durante el ejercicio fiscal 2025 se brindaron 120 asesorías en materia de indicadores.

FRECUENCIA DE MEDICIÓN: Trimestral

Numero: NA 2.1

COMPORTAMIENTO DE LAS VARIABLES DURANTE EL TRIMESTRE: Enero-Marzo

VARIABLE	UNIDAD DE MEDIDA	OPERACION	META ANUAL	AVANCE TRIMESTRAL				AVANCE ACUMULADO			
				Programado	%	Alcanzado	%	Programado	%	Alcanzado	%
Asesorías en materia de indicadores	ASESORÍA	Sumable	120.00	30.00	25.00	30.00	100.00	30.00	25.00	30.00	100.00
Total de asesorías brindadas en materia del SEDM	ASESORÍA	Sumable	120.00	30.00	25.00	30.00	100.00	30.00	25.00	30.00	100.00

COMPORTAMIENTO DEL INDICADOR

DESCRIPCION DE LA META ANUAL

Asesorías en materia de indicadores

META ANUAL	TRIMESTRE: Enero-Marzo							
	AVANCE TRIMESTRAL				AVANCE ACUMULADO			
	Programado	Alcanzado	EF%	SEMAFORO	Programado	Alcanzado	EF%	SEMAFORO
100.00	100.00	100.00	100.00	VERDE	100.00	100.00	100.00	VERDE

DESCRIPCIÓN DE RESULTADOS Y JUSTIFICACIÓN EN CASO DE VARIACIÓN SUPERIOR A ± 10 % RESPECTO A LO PROGRAMADO

EVALUACION DEL INDICADOR

DEPENDENCIA GENERAL: A00 Presidencia

DEPENDENCIA AUXILIAR: 163 Planeación



ELABORÓ

Lic. Gustavo Mejía Contreras



VO. BO.

Lic. Gustavo Mejía Contreras



MUNICIPIO DE CUAUTITLÁN

PbRm-08b FICHA TECNICA DE SEGUIMIENTO DE INDICADORES 2026 DE GESTIÓN O ESTRATEGICO

TIPO DE FICHA: OSFEM

EJE DE CAMBIO / EJE TRANSVERSAL: 1 Eje 1: Cero corrupción y gobierno del pueblo y para el pueblo "Estado de Derecho y austeridad"

TEMA DE DESARROLLO: Transparencia y rendición de cuentas

PROGRAMA PRESUPUESTARIO: 01050205 Planeación y presupuesto basado en resultados

PROYECTO PRESUPUESTARIO: 0105020508 Planeación y evaluación para el desarrollo municipal

OBJETIVO DEL PROGRAMA PRESUPUESTARIO: Incluye las acciones y procedimientos necesarios para desarrollar y fortalecer las fases para la planeación, programación, presupuestación, seguimiento y evaluación programático - presupuestal, considerando las fases del registro contable - presupuestal y el correspondiente proceso de rendición de cuentas, adicionalmente incluye los procedimientos de planeación y evaluación de los Planes de Desar

DEPENDENCIA GENERAL: A00 Presidencia

DEPENDENCIA AUXILIAR: 163 Planeación

ESTRUCTURA DEL INDICADOR

NOMBRE DEL INDICADOR: 145 - Porcentaje de asesorías en materia de evaluaciones.

FÓRMULA DEL CÁLCULO: (Asesorías en materia de evaluaciones/Total de asesorías brindadas en materia del SEDM) * 100

INTERPRETACIÓN: Asesorías en materia de evaluaciones

DIMENSIÓN QUE ATIENDE: Eficiencia

DESCRIPCIÓN DEL FACTOR DE COMPARACIÓN: Registros Administrativos

AMBITO GEOGRAFICO:

COBERTURA:

LINEA BASE: Durante el ejercicio fiscal 2025 se brindaron 120 asesorías en materia de evaluaciones.

Numero: NA 2.2

FRECUENCIA DE MEDICIÓN: Trimestral

COMPORTAMIENTO DE LAS VARIABLES DURANTE EL TRIMESTRE: Enero-Marzo

VARIABLE	UNIDAD DE MEDIDA	OPERACION	META ANUAL	AVANCE TRIMESTRAL				AVANCE ACUMULADO			
				Programado	%	Alcanzado	%	Programado	%	Alcanzado	%
Asesorías en materia de evaluaciones	ASESORÍA	Sumable	120.00	30.00	25.00	30.00	100.00	30.00	25.00	30.00	100.00
Total de asesorías brindadas en materia del SEDM	ASESORÍA	Sumable	120.00	30.00	25.00	30.00	100.00	30.00	25.00	30.00	100.00

COMPORTAMIENTO DEL INDICADOR

DESCRIPCION DE LA META ANUAL

Asesorías en materia de evaluaciones


META ANUAL	TRIMESTRE: Enero-Marzo							
	AVANCE TRIMESTRAL				AVANCE ACUMULADO			
	Programado	Alcanzado	EF%	SEMAFORO	Programado	Alcanzado	EF%	SEMAFORO
100.00	100.00	100.00	100.00	VERDE	100.00	100.00	100.00	VERDE

DESCRIPCIÓN DE RESULTADOS Y JUSTIFICACIÓN EN CASO DE VARIACIÓN SUPERIOR A ± 10 % RESPECTO A LO PROGRAMADO

EVALUACION DEL INDICADOR

DEPENDENCIA GENERAL: A00 Presidencia

DEPENDENCIA AUXILIAR: 163 Planeación



ELABORO

Lic. Gustavo Mejía Contreras



VO. BO.

Lic. Gustavo Mejía Contreras



MUNICIPIO DE CUAUTITLÁN

PbRm-08b FICHA TÉCNICA DE SEGUIMIENTO DE INDICADORES 2026 DE GESTIÓN O ESTRATEGICO

TIPO DE FICHA: OSFEM

EJE DE CAMBIO / EJE TRANSVERSAL: 1 Eje 1: Cero corrupción y gobierno del pueblo y para el pueblo "Estado de Derecho y austeridad"

TEMA DE DESARROLLO: Transparencia y rendición de cuentas

PROGRAMA PRESUPUESTARIO: 01050205 Planeación y presupuesto basado en resultados

PROYECTO PRESUPUESTARIO: 0105020508 Planeación y evaluación para el desarrollo municipal

OBJETIVO DEL PROGRAMA PRESUPUESTARIO: Incluye las acciones y procedimientos necesarios para desarrollar y fortalecer las fases para la planeación, programación, presupuestación, seguimiento y evaluación programático - presupuestal, considerando las fases del registro contable - presupuestal y el correspondiente proceso de rendición de cuentas, adicionalmente incluye los procedimientos de planeación y evaluación de los Planes de Desar

DEPENDENCIA GENERAL: A00 Presidencia

DEPENDENCIA AUXILIAR: 163 Planeación

ESTRUCTURA DEL INDICADOR

NOMBRE DEL INDICADOR: 146 - Porcentaje de cumplimiento de las evaluaciones señaladas en el PAE.

FÓRMULA DEL CÁLCULO: $(\text{Total de evaluaciones realizadas señaladas en el PAE} / \text{Total de evaluaciones señaladas en el PAE}) * 100$

INTERPRETACIÓN: Total de evaluaciones realizadas señaladas en el PAE

DIMENSIÓN QUE ATIENDE: Eficiencia

DESCRIPCIÓN DEL FACTOR DE COMPARACIÓN: Registros Administrativos

AMBITO GEOGRAFICO:

COBERTURA:

LINEA BASE: Durante el ejercicio fiscal 2025 se realizó 1 evaluación señalada en el Programa Anual de Evaluación.

Numero: NA 3.1

FRECUENCIA DE MEDICIÓN: Trimestral

COMPORTAMIENTO DE LAS VARIABLES DURANTE EL TRIMESTRE: Enero-Marzo

VARIABLE	UNIDAD DE MEDIDA	OPERACION	META ANUAL	AVANCE TRIMESTRAL				AVANCE ACUMULADO			
				Programado	%	Alcanzado	%	Programado	%	Alcanzado	%
Total de evaluaciones realizadas señaladas en el PAE	EVALUACIÓN	Sumable	1.00	0.00	0.00	0.00	0.00	0.00	0.00	0.00	0.00
Total de evaluaciones señaladas en el PAE	EVALUACIÓN	Sumable	1.00	0.00	0.00	0.00	0.00	0.00	0.00	0.00	0.00

COMPORTAMIENTO DEL INDICADOR

DESCRIPCION DE LA META ANUAL

Total de evaluaciones realizadas señaladas en el PAE


META ANUAL	TRIMESTRE: Enero-Marzo							
	AVANCE TRIMESTRAL				AVANCE ACUMULADO			
	Programado	Alcanzado	EF%	SEMAFORO	Programado	Alcanzado	EF%	SEMAFORO
100.00	0.00	0.00	0.00	VERDE	0.00	0.00	0.00	VERDE

DESCRIPCIÓN DE RESULTADOS Y JUSTIFICACIÓN EN CASO DE VARIACIÓN SUPERIOR A ± 10 % RESPECTO A LO PROGRAMADO


EVALUACION DEL INDICADOR

DEPENDENCIA GENERAL: A00 Presidencia

DEPENDENCIA AUXILIAR: 163 Planeación



Lic. Gustavo Mejía Contreras



Lic. Gustavo Mejía Contreras



MUNICIPIO DE CUAUTITLAN

PbRm-08b FICHA TECNICA DE SEGUIMIENTO DE INDICADORES 2026 DE GESTIÓN O ESTRATEGICO

TIPO DE FICHA: OSFEM

EJE DE CAMBIO / EJE TRANSVERSAL: 1 Eje 1: Cero corrupción y gobierno del pueblo y para el pueblo "Estado de Derecho y austeridad"

TEMA DE DESARROLLO: Transparencia y rendición de cuentas

PROGRAMA PRESUPUESTARIO: 01050205 Planeación y presupuesto basado en resultados

PROYECTO PRESUPUESTARIO: 0105020508 Planeación y evaluación para el desarrollo municipal

OBJETIVO DEL PROGRAMA PRESUPUESTARIO: Incluye las acciones y procedimientos necesarios para desarrollar y fortalecer las fases para la planeación, programación, presupuestación, seguimiento y evaluación programático - presupuestal, considerando las fases del registro contable - presupuestal y el correspondiente proceso de rendición de cuentas, adicionalmente incluye los procedimientos de planeación y evaluación de los Planes de Desar

DEPENDENCIA GENERAL: A00 Presidencia

DEPENDENCIA AUXILIAR: 163 Planeación

ESTRUCTURA DEL INDICADOR

NOMBRE DEL INDICADOR: 147 - Promedio de acuerdos cumplidos en sesiones del COPLADEMUN.

FÓRMULA DEL CÁLCULO: (Acuerdos del COPLADEMUN cumplidos/ Total de sesiones del COPLADEMUN realizadas)

INTERPRETACIÓN: Acuerdos del COPLADEMUN cumplidos

DIMENSIÓN QUE ATIENDE: Eficiencia

DESCRIPCIÓN DEL FACTOR DE COMPARACIÓN: Registros Administrativos

AMBITO GEOGRAFICO:

COBERTURA:

LINEA BASE: Durante el ejercicio fiscal 2025 se realizaron 2 sesiones del COPLADEMUN.

FRECUENCIA DE MEDICIÓN: Trimestral

Numero: NA 4.1

COMPORTAMIENTO DE LAS VARIABLES DURANTE EL TRIMESTRE: Enero-Marzo

VARIABLE	UNIDAD DE MEDIDA	OPERACION	META ANUAL	AVANCE TRIMESTRAL				AVANCE ACUMULADO			
				Programado	%	Alcanzado	%	Programado	%	Alcanzado	%
Acuerdos del COPLADEMUN cumplidos	ACUERDO	Sumable	3.00	1.00	33.33	1.00	100.00	1.00	33.33	1.00	100.00
Total de sesiones del COPLADEMUN realizadas	ACUERDO	Sumable	3.00	1.00	33.33	1.00	100.00	1.00	33.33	1.00	100.00

COMPORTAMIENTO DEL INDICADOR

DESCRIPCION DE LA META ANUAL

Acuerdos del COPLADEMUN cumplidos


META ANUAL	TRIMESTRE: Enero-Marzo							
	AVANCE TRIMESTRAL				AVANCE ACUMULADO			
	Programado	Alcanzado	EF%	SEMAFORO	Programado	Alcanzado	EF%	SEMAFORO
1.00	1.00	1.00	100.00	VERDE	1.00	1.00	100.00	VERDE

DESCRIPCIÓN DE RESULTADOS Y JUSTIFICACIÓN EN CASO DE VARIACIÓN SUPERIOR A ±10% RESPECTO A LO PROGRAMADO


EVALUACION DEL INDICADOR

DEPENDENCIA GENERAL: A00 Presidencia

DEPENDENCIA AUXILIAR: 163 Planeación



Lic. Gustavo Mejía Contreras



Lic. Gustavo Mejía Contreras



MUNICIPIO DE CUAUTITLAN

PbRm-08b FICHA TECNICA DE SEGUIMIENTO DE INDICADORES 2026 DE GESTIÓN O ESTRATEGICO

TIPO DE FICHA: OSFEM

EJE DE CAMBIO / EJE TRANSVERSAL: 1 Eje 1: Cero corrupción y gobierno del pueblo y para el pueblo "Estado de Derecho y austeridad"

TEMA DE DESARROLLO: Coordinación municipal e interestatal

PROGRAMA PRESUPUESTARIO: 01050206 Consolidación de la administración pública de resultados

PROYECTO PRESUPUESTARIO: 0105020601 Administración de personal 0105020602 Capacitación y profesionalización para el desarrollo del personal
0105020603 Adquisiciones y servicios 0105020608 Simplificación y modernización de la administración pública

OBJETIVO DEL PROGRAMA PRESUPUESTARIO: Comprender el conjunto de actividades y herramientas para coadyuvar a que la actuación de los servidores públicos sea eficaz, eficiente y transparente, a fin de generar resultados con apego a los principios de legalidad, objetividad, profesionalismo, honradez, lealtad, imparcialidad, eficiencia, eficacia, equidad, transparencia, economía, integridad, que permiten la toma de decisiones sobre la apl

DEPENDENCIA GENERAL: E00 ADMINISTRACIÓN

DEPENDENCIA AUXILIAR: 120 Administración y Desarrollo de Personal

ESTRUCTURA DEL INDICADOR

NOMBRE DEL INDICADOR: 153 - Porcentaje de cumplimiento del Programa Anual de Mejora Regulatoria.

FÓRMULA DEL CÁLCULO: (Acciones del Programa Anual de Mejora Regulatoria cumplidas/ Total de Acciones del Programa Anual de Mejora Regulatoria)*100

INTERPRETACIÓN: El indicador nos proporciona el porcentaje de cumplimiento del Programa Anual de Mejora Regulatoria.

DIMENSIÓN QUE ATIENDE: Eficiencia FRECUENCIA DE MEDICIÓN: Trimestral

DESCRIPCIÓN DEL FACTOR DE COMPARACIÓN: Registros Administrativos

AMBITO GEOGRAFICO:

COBERTURA:

LINEA BASE: Durante el ejercicio fiscal 2025 se registraron 4 acciones del Programa Anual de Mejora Regulatoria.

Numero: NC 4

COMPORTAMIENTO DE LAS VARIABLES DURANTE EL TRIMESTRE: Enero-Marzo

VARIABLE	UNIDAD DE MEDIDA	OPERACION	META ANUAL	AVANCE TRIMESTRAL				AVANCE ACUMULADO			
				Programado	%	Alcanzado	%	Programado	%	Alcanzado	%
Acciones del Programa Anual de Mejora Regulatoria cumplidas	REPORTE	Sumable	17.00	0.00	0.00	0.00	0.00	0.00	0.00	0.00	0.00
Total de Acciones del Programa Anual de Mejora Regulatoria	REPORTE	Sumable	17.00	0.00	0.00	0.00	0.00	0.00	0.00	0.00	0.00

COMPORTAMIENTO DEL INDICADOR

DESCRIPCION DE LA META ANUAL

Verificar el avance programatico de las acciones de simplificación plasmadas dentro del programa anual de mejora regulatoria.

META ANUAL	TRIMESTRE: Enero-Marzo							
	AVANCE TRIMESTRAL				AVANCE ACUMULADO			
	Programado	Alcanzado	EF%	SEMAFORO	Programado	Alcanzado	EF%	SEMAFORO
100.00	0.00	0.00	0.00	VERDE	0.00	0.00	0.00	VERDE

DESCRIPCIÓN DE RESULTADOS Y JUSTIFICACIÓN EN CASO DE VARIACIÓN SUPERIOR A ± 10 % RESPECTO A LO PROGRAMADO

EVALUACION DEL INDICADOR

DEPENDENCIA GENERAL: E00 ADMINISTRACIÓN

DEPENDENCIA AUXILIAR: 120 Administración y Desarrollo de Personal




ELABORÓ

 Lic. Adriana Gabriel Gregorio

VO. BO.

 Lic. Adriana Gabriel Gregorio





MUNICIPIO DE CUAUTITLAN

PbRm-08b FICHA TECNICA DE SEGUIMIENTO DE INDICADORES 2026 DE GESTIÓN O ESTRATEGICO

TIPO DE FICHA: OSFEM

EJE DE CAMBIO / EJE TRANSVERSAL: 1 Eje 1: Cero corrupción y gobierno del pueblo y para el pueblo "Estado de Derecho y austeridad"

TEMA DE DESARROLLO: Coordinación municipal e interestatal

PROGRAMA PRESUPUESTARIO: 01050206 Consolidación de la administración pública de resultados

PROYECTO PRESUPUESTARIO: 0105020601 Administración de personal 0105020602 Capacitación y profesionalización para el desarrollo del personal
0105020603 Adquisiciones y servicios 0105020606 Control del patrimonio y normatividad

OBJETIVO DEL PROGRAMA PRESUPUESTARIO: Comprende el conjunto de actividades y herramientas para coadyuvar a que la actuación de los servidores públicos sea eficaz, eficiente y transparente, a fin de generar resultados con apego a los principios de legalidad, objetividad, profesionalismo, honradez, lealtad, imparcialidad, eficiencia, eficacia, equidad, transparencia, economía, integridad, que permiten la toma de decisiones sobre la apl

DEPENDENCIA GENERAL: E00 ADMINISTRACIÓN D00 SECRETARÍA DEL AYUNTAMIENTO

DEPENDENCIA AUXILIAR: 120 Administración y Desarrollo de Personal

ESTRUCTURA DEL INDICADOR

NOMBRE DEL INDICADOR: 155 - Porcentaje de cumplimiento en la elaboración y publicación del Programa Anual en materia archivística

FÓRMULA DEL CÁLCULO: (Elaboración y publicación del Programa Anual en materia archivística / Documento programado a elaborar y publicar) *100

INTERPRETACIÓN: Se programará, elaborará y publicará el Programa Anual en Materia Archivística

DIMENSIÓN QUE ATIENDE: Eficiencia

DESCRIPCIÓN DEL FACTOR DE COMPARACIÓN: Registros Administrativos

AMBITO GEOGRAFICO:

COBERTURA:

LINEA BASE Durante el ejercicio fiscal 2025 no se elaboró ni publicó el Programa Anual en materia archivística.

FRECUENCIA DE MEDICIÓN: Trimestral

Numero: NC 6

COMPORTAMIENTO DE LAS VARIABLES DURANTE EL TRIMESTRE: Enero-Marzo

VARIABLE	UNIDAD DE MEDIDA	OPERACION	META ANUAL	AVANCE TRIMESTRAL				AVANCE ACUMULADO			
				Programado	%	Alcanzado	%	Programado	%	Alcanzado	%
Elaboración y publicación del Programa Anual en materia archivística	PROGRAMACIÓN	Sumable	1.00	0.00	0.00	0.00	0.00	0.00	0.00	0.00	0.00
Documento programado a elaborar y publicar	PROGRAMACIÓN	Sumable	1.00	0.00	0.00	0.00	0.00	0.00	0.00	0.00	0.00

COMPORTAMIENTO DEL INDICADOR

DESCRIPCION DE LA META ANUAL

Diseñar y ejecutar el Plan Anual de Desarrollo Archivístico para garantizar la conservación y organización de la documentación municipal.

META ANUAL	TRIMESTRE: Enero-Marzo							
	AVANCE TRIMESTRAL				AVANCE ACUMULADO			
	Programado	Alcanzado	EF%	SEMAFORO	Programado	Alcanzado	EF%	SEMAFORO
100.00	0.00	0.00	0.00	VERDE	0.00	0.00	0.00	VERDE

DESCRIPCIÓN DE RESULTADOS Y JUSTIFICACIÓN EN CASO DE VARIACIÓN SUPERIOR A ±10% RESPECTO A LO PROGRAMADO

EVALUACION DEL INDICADOR

DEPENDENCIA GENERAL: E00 ADMINISTRACIÓN

DEPENDENCIA AUXILIAR: 120 Administración y Desarrollo de Personal

ELABORADO POR:

Cuautitlan
Gobierno Municipal
2025-2027

SECRETARÍA DEL AYUNTAMIENTO

ELABORADO POR:

Cuautitlan
Gobierno Municipal
2025-2027

SECRETARÍA DEL AYUNTAMIENTO



MUNICIPIO DE CUAUTITLAN

PbRm-08b FICHA TECNICA DE SEGUIMIENTO DE INDICADORES 2026 DE GESTIÓN O ESTRATEGICO

TIPO DE FICHA: OSFEM

EJE DE CAMBIO / EJE TRANSVERSAL: 1 Eje 1: Cero corrupción y gobierno del pueblo y para el pueblo "Estado de Derecho y austeridad"

TEMA DE DESARROLLO: Coordinación municipal e interestatal

PROGRAMA PRESUPUESTARIO: 01050206 Consolidación de la administración pública de resultados

PROYECTO PRESUPUESTARIO: 0105020601 Administración de personal 0105020602 Capacitación y profesionalización para el desarrollo del personal
0105020603 Adquisiciones y servicios 0105020608 Simplificación y modernización de la administración pública

OBJETIVO DEL PROGRAMA PRESUPUESTARIO: Comprende el conjunto de actividades y herramientas para coadyuvar a que la actuación de los servidores públicos sea eficaz, eficiente y transparente, a fin de generar resultados con apego a los principios de legalidad, objetividad, profesionalismo, honradez, lealtad, imparcialidad, eficiencia, eficacia, equidad, transparencia, economía, integridad, que permiten la toma de decisiones sobre la apl

DEPENDENCIA GENERAL: E00 ADMINISTRACIÓN

DEPENDENCIA AUXILIAR: 120 Administración y Desarrollo de Personal

ESTRUCTURA DEL INDICADOR

NOMBRE DEL INDICADOR: 156 - Porcentaje de supervisiones realizadas para verificar la puntualidad y asistencia de los servidores públicos.

FÓRMULA DEL CÁLCULO: (Supervisiones realizadas para verificar la puntualidad y asistencia de los servidores públicos/Supervisiones programadas para verificar la puntualidad y asistencia de los servidores públicos) *100

INTERPRETACIÓN: El indicador nos proporciona el porcentaje de puntualidad y asistencia de servidores públicos en funciones.

DIMENSIÓN QUE ATIENDE: Eficiencia FRECUENCIA DE MEDICIÓN: Trimestral

DESCRIPCIÓN DEL FACTOR DE COMPARACIÓN: Registros Administrativos

AMBITO GEOGRAFICO:

COBERTURA:

LINEA BASE: Durante el ejercicio fiscal 2025 se programaron 24 supervisiones para verificar la puntualidad y asistencia de los servidores públicos.

Numero: NA 1.1

COMPORTAMIENTO DE LAS VARIABLES DURANTE EL TRIMESTRE: Enero-Marzo

VARIABLE	UNIDAD DE MEDIDA	OPERACION	META ANUAL	AVANCE TRIMESTRAL				AVANCE ACUMULADO			
				Programado	%	Alcanzado	%	Programado	%	Alcanzado	%
Supervisiones realizadas para verificar la puntualidad y asistencia de los servidores públicos	REPORTE	Sumable	12.00	3.00	25.00	3.00	100.00	3.00	25.00	3.00	100.00
Supervisiones programadas para verificar la puntualidad y asistencia de los servidores públicos	REPORTE	Sumable	12.00	3.00	25.00	3.00	100.00	3.00	25.00	3.00	100.00

COMPORTAMIENTO DEL INDICADOR

DESCRIPCION DE LA META ANUAL


Nos proporciona el porcentaje de puntualidad y asistencia de servidores públicos en funciones.

META ANUAL	TRIMESTRE: Enero-Marzo							
	AVANCE TRIMESTRAL				AVANCE ACUMULADO			
	Programado	Alcanzado	EF%	SEMAFORO	Programado	Alcanzado	EF%	SEMAFORO
100.00	100.00	100.00	100.00	VERDE	100.00	100.00	100.00	VERDE

DESCRIPCIÓN DE RESULTADOS Y JUSTIFICACIÓN EN CASO DE VARIACIÓN SUPERIOR A ±10 % RESPECTO A LO PROGRAMADO

DEPENDENCIA GENERAL:

DEPENDENCIA AUXILIAR:



Lic. Lizhet Berenice Pineda Gómez

EVALUACION DEL INDICADOR



Lic. Lizhet Berenice Pineda Gómez



MUNICIPIO DE CUAUTITLÁN

PbRm-08b FICHA TÉCNICA DE SEGUIMIENTO DE INDICADORES 2026 DE GESTIÓN O ESTRATEGICO

TIPO DE FICHA: OSFEM

EJE DE CAMBIO / EJE TRANSVERSAL: 1 Eje 1: Cero corrupción y gobierno del pueblo y para el pueblo "Estado de Derecho y austeridad"

TEMA DE DESARROLLO: Coordinación municipal e interestatal

PROGRAMA PRESUPUESTARIO: 01050206 Consolidación de la administración pública de resultados

PROYECTO PRESUPUESTARIO: 0105020601 Administración de personal 0105020602 Capacitación y profesionalización para el desarrollo del personal
0105020603 Adquisiciones y servicios 0105020608 Simplificación y modernización de la administración pública

OBJETIVO DEL PROGRAMA PRESUPUESTARIO: Comprende el conjunto de actividades y herramientas para coadyuvar a que la actuación de los servidores públicos sea eficaz, eficiente y transparente, a fin de generar resultados con apego a los principios de legalidad, objetividad, profesionalismo, honradez, lealtad, imparcialidad, eficiencia, eficacia, equidad, transparencia, economía, integridad, que permiten la toma de decisiones sobre la apl

DEPENDENCIA GENERAL: E00 ADMINISTRACIÓN

DEPENDENCIA AUXILIAR: 120 Administración y Desarrollo de Personal

ESTRUCTURA DEL INDICADOR

NOMBRE DEL INDICADOR: 158 - Porcentaje de recursos ejercidos en adquisiciones.

FÓRMULA DEL CÁLCULO: (Monto por concepto de adquisiciones ejercido/Monto por concepto de adquisiciones programadas)*100

INTERPRETACIÓN: Monto por concepto de adquisiciones ejercido

DIMENSIÓN QUE ATIENDE: Eficiencia FRECUENCIA DE MEDICIÓN: Trimestral

DESCRIPCIÓN DEL FACTOR DE COMPARACIÓN: Registros Administrativos

AMBITO GEOGRAFICO:

COBERTURA:

LINEA BASE Durante el ejercicio fiscal 2025 se ejerció un monto de 452941605.91 pesos por concepto de adquisiciones.

Numero: NA 2.1

COMPORTAMIENTO DE LAS VARIABLES DURANTE EL TRIMESTRE: Enero-Marzo

VARIABLE	UNIDAD DE MEDIDA	OPERACION	META ANUAL	AVANCE TRIMESTRAL				AVANCE ACUMULADO			
				Programado	%	Alcanzado	%	Programado	%	Alcanzado	%
Monto por concepto de adquisiciones ejercido	PESOS	Sumable	524,118,500.00	71,088,833.03	13.56	53,648,339.75	75.47	71,088,833.03	13.56	53,648,339.75	75.47
Monto por concepto de adquisiciones programadas	PESOS	Sumable	524,118,500.00	71,088,833.03	13.56	71,088,833.03	100.00	71,088,833.03	13.56	71,088,833.03	100.00

COMPORTAMIENTO DEL INDICADOR

DESCRIPCION DE LA META ANUAL


Monto por concepto de adquisiciones ejercido

META ANUAL	TRIMESTRE: Enero-Marzo							
	AVANCE TRIMESTRAL				AVANCE ACUMULADO			
	Programado	Alcanzado	EF%	SEMAFORO	Programado	Alcanzado	EF%	SEMAFORO
100.00	100.00	75.47	75.47	AMARILLO	100.00	75.47	75.47	AMARILLO


DESCRIPCIÓN DE RESULTADOS Y JUSTIFICACIÓN EN CASO DE VARIACIÓN SUPERIOR A ±10 % RESPECTO A LO PROGRAMADO

EVALUACION DEL INDICADOR

DEPENDENCIA GENERAL:
DEPENDENCIA AUXILIAR:



Lic. Lizhet Berenice Pineda Gómez



Lic. Lizhet Berenice Pineda Gómez



MUNICIPIO DE CUAUTILÁN

PbRm-08b FICHA TECNICA DE SEGUIMIENTO DE INDICADORES 2026 DE GESTIÓN O ESTRATEGICO

TIPO DE FICHA: OSFEM

EJE DE CAMBIO / EJE TRANSVERSAL: 1 Eje 1: Cero corrupción y gobierno del pueblo y para el pueblo "Estado de Derecho y austeridad"

TEMA DE DESARROLLO: Coordinación municipal e interestatal

PROGRAMA PRESUPUESTARIO: 01050205 Consolidación de la administración pública de resultados

PROYECTO PRESUPUESTARIO: 0105020601 Administración de personal 0105020602 Capacitación y profesionalización para el desarrollo del personal
0105020603 Adquisiciones y servicios 0105020608 Simplificación y modernización de la administración pública

OBJETIVO DEL PROGRAMA PRESUPUESTARIO: Comprende el conjunto de actividades y herramientas para coadyuvar a que la actuación de los servidores públicos sea eficaz, eficiente y transparente, a fin de generar resultados con apego a los principios de legalidad, objetividad, profesionalismo, honradez, lealtad, imparcialidad, eficiencia, eficacia, equidad, transparencia, economía, integridad, que permiten la toma de decisiones sobre la apl

DEPENDENCIA GENERAL: E00 ADMINISTRACIÓN

DEPENDENCIA AUXILIAR: 120 Administración y Desarrollo de Personal

ESTRUCTURA DEL INDICADOR

NOMBRE DEL INDICADOR: 159 - Tasa de variación en la distribución de insumos a las áreas administrativas para la prestación y otorgamiento de bienes y servicios

FÓRMULA DEL CÁLCULO: ((Erogaciones por concepto de insumos a las áreas administrativas para la prestación y otorgamiento de bienes y servicios en el trimestre actual/Erogaciones por concepto de insumos a las áreas administrativas para la prestación y otorgamiento de bienes y servicios en el trimestre anterior)-1)*100

INTERPRETACIÓN: Erogaciones por concepto de insumos a las áreas administrativas para la prestación y otorgamiento de bienes y servicios en el trimestre actual

DIMENSIÓN QUE ATIENDE: Eficiencia FRECUENCIA DE MEDICIÓN: Trimestral

DESCRIPCIÓN DEL FACTOR DE COMPARACIÓN: Registros Administrativos

AMBITO GEOGRAFICO:

COBERTURA:

LINEA BASE Durante el ejercicio fiscal 2025 se registraron erogaciones por 452941605.91 pesos por concepto de insumos a las áreas administrativas en el trimestre actual.

Numero: NA 2.2

COMPORTAMIENTO DE LAS VARIABLES DURANTE EL TRIMESTRE: Enero-Marzo

VARIABLE	UNIDAD DE MEDIDA	OPERACION	META ANUAL	AVANCE TRIMESTRAL				AVANCE ACUMULADO			
				Programado	%	Alcanzado	%	Programado	%	Alcanzado	%
Erogaciones por concepto de insumos a las áreas administrativas para la prestación y otorgamiento de bienes y servicios en el trimestre actual	PESOS	Sumable	524,118,500.00	71,088,833.03	13.56	53,648,339.75	75.47	71,088,833.03	13.56	53,648,339.75	75.47
Erogaciones por concepto de insumos a las áreas administrativas para la prestación y otorgamiento de bienes y servicios en el trimestre anterior	PESOS	Sumable	524,118,500.00	71,088,833.03	13.56	233,931,898.72	329.07	71,088,833.03	13.56	233,931,898.72	329.07

COMPORTAMIENTO DEL INDICADOR


DESCRIPCION DE LA META ANUAL

Erogaciones por concepto de insumos a las áreas administrativas para la prestación y otorgamiento de bienes y servicios en el trimestre actual

META ANUAL	TRIMESTRE: Enero-Marzo							
	AVANCE TRIMESTRAL				AVANCE ACUMULADO			
	Programado	Alcanzado	EF%	SEMAFORO	Programado	Alcanzado	EF%	SEMAFORO
0.00	0.00	-77.07	0.00	AMARILLO	0.00	-77.07	0.00	AMARILLO


DESCRIPCIÓN DE RESULTADOS Y JUSTIFICACIÓN EN CASO DE VARIACIÓN SUPERIOR A ± 10 % RESPECTO A LO PROGRAMADO

DEPENDENCIA GENERAL:
DEPENDENCIA AUXILIAR:



Lic. Lizhet Berenice Pineda Gómez

EVALUACION DEL INDICADOR



Lic. Lizhet Berenice Pineda Gómez



MUNICIPIO DE CUAUTITLÁN

PbRm-08b FICHA TECNICA DE SEGUIMIENTO DE INDICADORES 2026 DE GESTIÓN O ESTRATEGICO

TIPO DE FICHA: OSFEM

EJE DE CAMBIO / EJE TRANSVERSAL: 1 Eje 1: Cero corrupción y gobierno del pueblo y para el pueblo "Estado de Derecho y austeridad"

TEMA DE DESARROLLO: Coordinación municipal e interestatal

PROGRAMA PRESUPUESTARIO: 01050206 Consolidación de la administración pública de resultados

PROYECTO PRESUPUESTARIO: 0105020601 Administración de personal 0105020602 Capacitación y profesionalización para el desarrollo del personal
0105020603 Adquisiciones y servicios 0105020606 Control del patrimonio y normatividad

OBJETIVO DEL PROGRAMA PRESUPUESTARIO: Comprende el conjunto de actividades y herramientas para coadyuvar a que la actuación de los servidores públicos sea eficaz, eficiente y transparente, a fin de generar resultados con apego a los principios de legalidad, objetividad, profesionalismo, honradez, lealtad, imparcialidad, eficiencia, eficacia, equidad, transparencia, economía, integridad, que permiten la toma de decisiones sobre la apl

DEPENDENCIA GENERAL: E00 ADMINISTRACIÓN D00 SECRETARÍA DEL AYUNTAMIENTO

DEPENDENCIA AUXILIAR: 120 Administración y Desarrollo de Personal

ESTRUCTURA DEL INDICADOR

NOMBRE DEL INDICADOR: 160 - Porcentaje de bienes muebles e inmuebles inventariados.

FÓRMULA DEL CÁLCULO: (Bienes muebles e inmuebles registrados en el inventario del municipio/ Bienes muebles e inmuebles en proceso de registro en el inventario del municipio)*100

INTERPRETACIÓN: Número de bienes muebles e inmuebles a nombre del ayuntamiento que ya se tienen y los que faltan por registrar

DIMENSIÓN QUE ATIENDE: Eficiencia FRECUENCIA DE MEDICIÓN: Trimestral

DESCRIPCIÓN DEL FACTOR DE COMPARACIÓN: Registros Administrativos

AMBITO GEOGRAFICO:

COBERTURA:

LINEA BASE Durante el ejercicio fiscal 2025 se mantuvieron en proceso de registro 2 bienes muebles e inmuebles en el inventario del municipio.

Numero: NA 3.1

COMPORTAMIENTO DE LAS VARIABLES DURANTE EL TRIMESTRE: Enero-Marzo

VARIABLE	UNIDAD DE MEDIDA	OPERACION	META ANUAL	AVANCE TRIMESTRAL				AVANCE ACUMULADO			
				Programado	%	Alcanzado	%	Programado	%	Alcanzado	%
Bienes muebles e inmuebles registrados en el inventario del municipio	BIENES	Sumable	2.00	0.00	0.00	0.00	0.00	0.00	0.00	0.00	0.00
Bienes muebles e inmuebles en proceso de registro en el inventario del municipio	BIENES	Sumable	2.00	0.00	0.00	0.00	0.00	0.00	0.00	0.00	0.00

COMPORTAMIENTO DEL INDICADOR

DESCRIPCION DE LA META ANUAL

Realizar el levantamiento físico anual de bienes muebles e inmuebles del patrimonio municipal.

META ANUAL	TRIMESTRE: Enero-Marzo							
	AVANCE TRIMESTRAL				AVANCE ACUMULADO			
	Programado	Alcanzado	EF%	SEMAFORO	Programado	Alcanzado	EF%	SEMAFORO
100.00	0.00	0.00	0.00	VERDE	0.00	0.00	0.00	VERDE

DESCRIPCIÓN DE RESULTADOS Y JUSTIFICACIÓN EN CASO DE VARIACIÓN SUPERIOR A ± 10 % RESPECTO A LO PROGRAMADO

EVALUACION DEL INDICADOR

DEPENDENCIA GENERAL: E00 ADMINISTRACIÓN

DEPENDENCIA AUXILIAR: 120 Administración y Desarrollo de Personal

ELABORÓ
Lic. Alberto Romero Reyes
SECRETARÍA DEL AYUNTAMIENTO
Cuautitlán
Quintana Roo
2025-2027

VO. BO.
Lic. Alberto Romero Reyes
SECRETARÍA DEL AYUNTAMIENTO
Cuautitlán
Quintana Roo
2025-2027



MUNICIPIO DE CUAUTITLAN

PbRm-08b FICHA TECNICA DE SEGUIMIENTO DE INDICADORES 2026 DE GESTIÓN O ESTRATEGICO

TIPO DE FICHA: OSFEM

EJE DE CAMBIO / EJE TRANSVERSAL: 1 Eje 1: Cero corrupción y gobierno del pueblo y para el pueblo "Estado de Derecho y austeridad"

TEMA DE DESARROLLO: Coordinación municipal e interestatal

PROGRAMA PRESUPUESTARIO: 01050206 Consolidación de la administración pública de resultados

PROYECTO PRESUPUESTARIO: 0105020601 Administración de personal 0105020602 Capacitación y profesionalización para el desarrollo del personal
0105020603 Adquisiciones y servicios 0105020606 Control del patrimonio y normatividad

OBJETIVO DEL PROGRAMA PRESUPUESTARIO: Comprende el conjunto de actividades y herramientas para coadyuvar a que la actuación de los servidores públicos sea eficaz, eficiente y transparente, a fin de generar resultados con apego a los principios de legalidad, objetividad, profesionalismo, honradez, lealtad, imparcialidad, eficiencia, eficacia, equidad, transparencia, economía, integridad, que permiten la toma de decisiones sobre la apl

DEPENDENCIA GENERAL: E00 ADMINISTRACIÓN D00 SECRETARÍA DEL AYUNTAMIENTO

DEPENDENCIA AUXILIAR: 120 Administración y Desarrollo de Personal

ESTRUCTURA DEL INDICADOR

NOMBRE DEL INDICADOR: 161 - Porcentaje de verificación al inventario patrimonial municipal.

FÓRMULA DEL CÁLCULO: (Verificaciones físicas al inventario patrimonial municipal realizadas/Verificaciones físicas al inventario patrimonial municipal programadas)*100

INTERPRETACIÓN: Verificaciones físicas sobre el patrimonio municipal (bienes muebles e inmuebles) que se realizarán de acuerdo al programa

DIMENSIÓN QUE ATIENDE: Eficiencia FRECUENCIA DE MEDICIÓN: Trimestral

DESCRIPCIÓN DEL FACTOR DE COMPARACIÓN: Registros Administrativos

AMBITO GEOGRAFICO:

COBERTURA:

LINEA BASE Durante el ejercicio fiscal 2025 se realizaron 2 verificaciones físicas al inventario patrimonial municipal.

Numero: NA 3.2

COMPORTAMIENTO DE LAS VARIABLES DURANTE EL TRIMESTRE: Enero-Marzo

VARIABLE	UNIDAD DE MEDIDA	OPERACION	META ANUAL	AVANCE TRIMESTRAL				AVANCE ACUMULADO			
				Programado	%	Alcanzado	%	Programado	%	Alcanzado	%
Verificaciones físicas al inventario patrimonial municipal realizadas	VERIFICACIÓN	Sumable	2.00	0.00	0.00	0.00	0.00	0.00	0.00	0.00	0.00
Verificaciones físicas al inventario patrimonial municipal programadas	VERIFICACIÓN	Sumable	2.00	0.00	0.00	0.00	0.00	0.00	0.00	0.00	0.00

COMPORTAMIENTO DEL INDICADOR

DESCRIPCIÓN DE LA META ANUAL

Realizar el levantamiento físico anual de bienes muebles e inmuebles del patrimonio municipal.

META ANUAL	TRIMESTRE: Enero-Marzo							
	AVANCE TRIMESTRAL				AVANCE ACUMULADO			
	Programado	Alcanzado	EF%	SEMAFORO	Programado	Alcanzado	EF%	SEMAFORO
100.00	0.00	0.00	0.00	VERDE	0.00	0.00	0.00	VERDE

DESCRIPCIÓN DE RESULTADOS Y JUSTIFICACIÓN EN CASO DE VARIACIÓN SUPERIOR A ± 10 % RESPECTO A LO PROGRAMADO

EVALUACION DEL INDICADOR

DEPENDENCIA GENERAL: E00 ADMINISTRACIÓN

DEPENDENCIA AUXILIAR: 120 Administración y Desarrollo de Personal

ELABORADO

SECRETARÍA DEL AYUNTAMIENTO

Lic. Alberto Romero Reyes

ELABORADO

SECRETARÍA DEL AYUNTAMIENTO

Lic. Alberto Romero Reyes



MUNICIPIO DE CUAUTITLAN

PbRm-08b FICHA TECNICA DE SEGUIMIENTO DE INDICADORES 2026 DE GESTIÓN O ESTRATEGICO

TIPO DE FICHA: OSFEM

EJE DE CAMBIO / EJE TRANSVERSAL: 1 Eje 1: Cero corrupción y gobierno del pueblo y para el pueblo "Estado de Derecho y austeridad"

TEMA DE DESARROLLO: Coordinación municipal e interestatal

PROGRAMA PRESUPUESTARIO: 01050206 Consolidación de la administración pública de resultados

PROYECTO PRESUPUESTARIO: 0105020601 Administración de personal 0105020602 Capacitación y profesionalización para el desarrollo del personal
0105020603 Adquisiciones y servicios 0105020608 Simplificación y modernización de la administración pública

OBJETIVO DEL PROGRAMA PRESUPUESTARIO: Comprende el conjunto de actividades y herramientas para coadyuvar a que la actuación de los servidores públicos sea eficaz, eficiente y transparente, a fin de generar resultados con apego a los principios de legalidad, objetividad, profesionalismo, honradez, lealtad, imparcialidad, eficiencia, eficacia, equidad, transparencia, economía, integridad, que permiten la toma de decisiones sobre la apl

DEPENDENCIA GENERAL: E00 ADMINISTRACIÓN

DEPENDENCIA AUXILIAR: 120 Administración y Desarrollo de Personal

ESTRUCTURA DEL INDICADOR

NOMBRE DEL INDICADOR: 162 - Porcentaje de trámites y servicios integrados o actualizados.

FÓRMULA DEL CÁLCULO: (Trámites y servicios integrados y/o actualizados en el catálogo/Total de trámites y servicios)*100

INTERPRETACIÓN: Mide los trámites y servicios integrados o actualizados.

DIMENSIÓN QUE ATIENDE: Eficiencia

DESCRIPCIÓN DEL FACTOR DE COMPARACIÓN: Registros Administrativos

AMBITO GEOGRAFICO:

COBERTURA:

LINEA BASE Durante el ejercicio fiscal 2025 se integraron y/o actualizaron 114 trámites y servicios en el Catálogo correspondiente.

FRECUENCIA DE MEDICIÓN: Trimestral

Numero: NA 4.1

COMPORTAMIENTO DE LAS VARIABLES DURANTE EL TRIMESTRE: Enero-Marzo

VARIABLE	UNIDAD DE MEDIDA	OPERACION	META ANUAL	AVANCE TRIMESTRAL				AVANCE ACUMULADO			
				Programado	%	Alcanzado	%	Programado	%	Alcanzado	%
Trámites y servicios integrados y/o actualizados en el catálogo	TRÁMITE Y/O SERVICIO	Sumable	175.00	175.00	100.00	0.00	0.00	175.00	100.00	0.00	0.00
Total de trámites y servicios	TRÁMITE Y/O SERVICIO	Sumable	175.00	175.00	100.00	0.00	0.00	175.00	100.00	0.00	0.00

COMPORTAMIENTO DEL INDICADOR

DESCRIPCION DE LA META ANUAL

Mantener actualizado el catalogo municipal de tramites y servicios para su consulta.

METAANUAL	TRIMESTRE: Enero-Marzo							
	AVANCE TRIMESTRAL				AVANCE ACUMULADO			
	Programado	Alcanzado	EF%	SEMAFORO	Programado	Alcanzado	EF%	SEMAFORO
100.00	100.00	0.00	0.00	AMARILLO	100.00	0.00	0.00	AMARILLO

DESCRIPCION DE RESULTADOS Y JUSTIFICACION EN CASO DE VARIACION SUPERIOR A ± 10% RESPECTO A LO PROGRAMADO

EVALUACION DEL INDICADOR

DEPENDENCIA GENERAL: E00 ADMINISTRACIÓN

DEPENDENCIA AUXILIAR: 120 Administración y Desarrollo de Personal




ELABORÓ

Lic. Adriana Gabriel Gregorio

VO. BO.

Lic. Adriana Gabriel Gregorio





MUNICIPIO DE CUAUTITLAN

PbRm-08b FICHA TECNICA DE SEGUIMIENTO DE INDICADORES 2026 DE GESTIÓN O ESTRATEGICO

TIPO DE FICHA: OSFEM

EJE DE CAMBIO / EJE TRANSVERSAL: 1 Eje 1: Cero corrupción y gobierno del pueblo y para el pueblo "Estado de Derecho y austeridad"

TEMA DE DESARROLLO: Coordinación municipal e interestatal

PROGRAMA PRESUPUESTARIO: 01050206 Consolidación de la administración pública de resultados

PROYECTO PRESUPUESTARIO: 0105020601 Administración de personal 0105020602 Capacitación y profesionalización para el desarrollo del personal
0105020603 Adquisiciones y servicios 0105020608 Simplificación y modernización de la administración pública

OBJETIVO DEL PROGRAMA PRESUPUESTARIO: Comprende el conjunto de actividades y herramientas para coadyuvar a que la actuación de los servidores públicos sea eficaz, eficiente y transparente, a fin de generar resultados con apego a los principios de legalidad, objetividad, profesionalismo, honradez, lealtad, imparcialidad, eficiencia, eficacia, equidad, transparencia, economía, integridad, que permiten la toma de decisiones sobre la apl

DEPENDENCIA GENERAL: E00 ADMINISTRACIÓN

DEPENDENCIA AUXILIAR: 120 Administración y Desarrollo de Personal

ESTRUCTURA DEL INDICADOR

NOMBRE DEL INDICADOR: 163 - Porcentaje de propuestas al marco regulatorio municipal aprobadas.

FÓRMULA DEL CÁLCULO: (Propuestas al marco regulatorio municipal aprobadas/Propuestas al marco regulatorio municipal recibidas)*100

INTERPRETACIÓN: Mide las propuestas al marco regulatorio municipal aprobadas.

DIMENSIÓN QUE ATIENDE: Eficiencia

FRECUENCIA DE MEDICIÓN: Trimestral

DESCRIPCIÓN DEL FACTOR DE COMPARACIÓN: Registros Administrativos

AMBITO GEOGRAFICO:

COBERTURA:

LINEA BASE: Durante el ejercicio fiscal 2025 se aprobaron 3 propuestas al marco regulatorio municipal.

Numero: NA 4.2

COMPORTAMIENTO DE LAS VARIABLES DURANTE EL TRIMESTRE: Enero-Marzo

Table with columns: VARIABLE, UNIDAD DE MEDIDA, OPERACION, META ANUAL, AVANCE TRIMESTRAL (Programado, %, Alcanzado, %), AVANCE ACUMULADO (Programado, %, Alcanzado, %). Rows include 'Propuestas al marco regulatorio municipal aprobadas' and 'Propuestas al marco regulatorio municipal recibidas'.

COMPORTAMIENTO DEL INDICADOR

DESCRIPCION DE LA META ANUAL

Capacitación constante a enlaces de mejora regulatoria.


Table showing META ANUAL (100.00) and TRIMESTRE: Enero-Marzo performance metrics including AVANCE TRIMESTRAL and AVANCE ACUMULADO with Programado, Alcanzado, EF%, and SEMAFORO (VERDE).

DESCRIPCIÓN DE RESULTADOS Y JUSTIFICACIÓN EN CASO DE VARIACIÓN SUPERIOR A ± 10 % RESPECTO A LO PROGRAMADO

EVALUACION DEL INDICADOR


DEPENDENCIA GENERAL: E00 ADMINISTRACIÓN

DEPENDENCIA AUXILIAR: 120 Administración y Desarrollo de Personal



LABORÓ Lic. Adriana Gabriel Gregorio

VO. BO Lic. Adriana Gabriel Gregorio





MUNICIPIO DE CUAUTITLAN

PbRm-08b FICHA TECNICA DE SEGUIMIENTO DE INDICADORES 2026 DE GESTIÓN O ESTRATEGICO

TIPO DE FICHA: OSFEM

EJE DE CAMBIO / EJE TRANSVERSAL: 1 Eje 1: Cero corrupción y gobierno del pueblo y para el pueblo "Estado de Derecho y austeridad"

TEMA DE DESARROLLO: Coordinación municipal e interestatal

PROGRAMA PRESUPUESTARIO: 01050206 Consolidación de la administración pública de resultados

PROYECTO PRESUPUESTARIO: 0105020601 Administración de personal 0105020602 Capacitación y profesionalización para el desarrollo del personal
0105020603 Adquisiciones y servicios 0105020608 Simplificación y modernización de la administración pública

OBJETIVO DEL PROGRAMA PRESUPUESTARIO: Comprende el conjunto de actividades y herramientas para coadyuvar a que la actuación de los servidores públicos sea eficaz, eficiente y transparente, a fin de generar resultados con apego a los principios de legalidad, objetividad, profesionalismo, honradez, lealtad, imparcialidad, eficiencia, eficacia, equidad, transparencia, economía, integridad, que permiten la toma de decisiones sobre la apl

DEPENDENCIA GENERAL: E00 ADMINISTRACIÓN

DEPENDENCIA AUXILIAR: 120 Administración y Desarrollo de Personal

ESTRUCTURA DEL INDICADOR

NOMBRE DEL INDICADOR: 164 - Porcentaje de cumplimiento en la elaboración y publicación del Programa Anual de Mejora Regulatoria.

FÓRMULA DEL CÁLCULO: (Elaboración y publicación del Programa Anual de Mejora Regulatoria/ Documento programado a elaborar y publicar)*100

INTERPRETACIÓN: Mide la elaboración y publicación del Programa Anual de Mejora Regulatoria.

DIMENSIÓN QUE ATIENDE: Eficiencia FRECUENCIA DE MEDICIÓN: Trimestral

DESCRIPCIÓN DEL FACTOR DE COMPARACIÓN: Registros Administrativos

AMBITO GEOGRAFICO:

COBERTURA:

LINEA BASE Durante el ejercicio fiscal 2025 se elaboró y publicó 1 Programa Anual de Mejora Regulatoria.

Numero: NA 4.3

COMPORTAMIENTO DE LAS VARIABLES DURANTE EL TRIMESTRE: Enero-Marzo

VARIABLE	UNIDAD DE MEDIDA	OPERACION	META ANUAL	AVANCE TRIMESTRAL				AVANCE ACUMULADO			
				Programado	%	Alcanzado	%	Programado	%	Alcanzado	%
Elaboración y publicación del Programa Anual de Mejora Regulatoria	PROGRAMA	Sumable	1.00	0.00	0.00	0.00	0.00	0.00	0.00	0.00	0.00
Documento programado a elaborar y publicar	PROGRAMA	Sumable	1.00	0.00	0.00	0.00	0.00	0.00	0.00	0.00	0.00

COMPORTAMIENTO DEL INDICADOR

DESCRIPCION DE LA META ANUAL

*Integración del programa anual de mejora regulatoria, apartir de los programas sectoriales que presentan las dpendencias que integran la administración pública.


META ANUAL	TRIMESTRE: Enero-Marzo							
	AVANCE TRIMESTRAL				AVANCE ACUMULADO			
	Programado	Alcanzado	EF%	SEMAFORO	Programado	Alcanzado	EF%	SEMAFORO
100.00	0.00	0.00	0.00	VERDE	0.00	0.00	0.00	VERDE

DESCRIPCIÓN DE RESULTADOS Y JUSTIFICACIÓN EN CASO DE VARIACIÓN SUPERIOR A ± 10 % RESPECTO A LO PROGRAMADO

EVALUACION DEL INDICADOR

DEPENDENCIA GENERAL: E00 ADMINISTRACIÓN

DEPENDENCIA AUXILIAR: 120 Administración y Desarrollo de Personal



ELABORÓ

Lic. Adriana Gabriel Gregorio

VO. BO.

Lic. Adriana Gabriel Gregorio



FECHA DE ELABORACION: 17/04/2026

Hoja: 69 de 331



MUNICIPIO DE CUAUTITLAN

PbRm-08b FICHA TECNICA DE SEGUIMIENTO DE INDICADORES 2026 DE GESTIÓN O ESTRATEGICO

TIPO DE FICHA: OSFEM

EJE DE CAMBIO / EJE TRANSVERSAL: 1 Eje 1: Cero corrupción y gobierno del pueblo y para el pueblo "Estado de Derecho y austeridad"

TEMA DE DESARROLLO: Coordinación municipal e interestatal

PROGRAMA PRESUPUESTARIO: 01050206 Consolidación de la administración pública de resultados

PROYECTO PRESUPUESTARIO: 0105020601 Administración de personal 0105020602 Capacitación y profesionalización para el desarrollo del personal
0105020603 Adquisiciones y servicios 0105020608 Simplificación y modernización de la administración pública

OBJETIVO DEL PROGRAMA PRESUPUESTARIO: Comprende el conjunto de actividades y herramientas para coadyuvar a que la actuación de los servidores públicos sea eficaz, eficiente y transparente, a fin de generar resultados con apego a los principios de legalidad, objetividad, profesionalismo, honradez, lealtad, imparcialidad, eficiencia, eficacia, equidad, transparencia, economía, integridad, que permiten la toma de decisiones sobre la apl

DEPENDENCIA GENERAL: E00 ADMINISTRACIÓN

DEPENDENCIA AUXILIAR: 120 Administración y Desarrollo de Personal

ESTRUCTURA DEL INDICADOR

NOMBRE DEL INDICADOR: 165 - Porcentaje de sesiones de la Comisión Municipal de Mejora Regulatoria realizadas.

FÓRMULA DEL CÁLCULO: (Número de Sesiones de la Comisión Municipal de Mejora Regulatoria realizadas/Número de Comisión Municipal de mejora Regulatoria programadas)*100

INTERPRETACIÓN: Mide las sesiones de la Comisión Municipal de Mejora Regulatoria realizadas.

DIMENSIÓN QUE ATIENDE: Eficiencia FRECUENCIA DE MEDICIÓN: Trimestral

DESCRIPCIÓN DEL FACTOR DE COMPARACIÓN: Registros Administrativos

AMBITO GEOGRAFICO:

COBERTURA:

LINEA BASE Durante el ejercicio fiscal 2025 se realizaron 4 sesiones de la Comisión Municipal de Mejora Regulatoria.

Numero: NA 4.4

COMPORTAMIENTO DE LAS VARIABLES DURANTE EL TRIMESTRE: Enero-Marzo

VARIABLE	UNIDAD DE MEDIDA	OPERACION	META ANUAL	AVANCE TRIMESTRAL				AVANCE ACUMULADO			
				Programado	%	Alcanzado	%	Programado	%	Alcanzado	%
Número de Sesiones de la Comisión Municipal de Mejora Regulatoria realizadas	SESIÓN	Sumable	1.00	0.00	0.00	0.00	0.00	0.00	0.00	0.00	0.00
Número de Comisión Municipal de mejora Regulatoria programadas	SESIÓN	Sumable	1.00	0.00	0.00	0.00	0.00	0.00	0.00	0.00	0.00

COMPORTAMIENTO DEL INDICADOR

DESCRIPCION DE LA META ANUAL

En cumplimiento a la Ley.


META ANUAL	TRIMESTRE: Enero-Marzo							
	AVANCE TRIMESTRAL				AVANCE ACUMULADO			
	Programado	Alcanzado	EF%	SEMAFORO	Programado	Alcanzado	EF%	SEMAFORO
100.00	0.00	0.00	0.00	VERDE	0.00	0.00	0.00	VERDE

DESCRIPCIÓN DE RESULTADOS Y JUSTIFICACIÓN EN CASO DE VARIACIÓN SUPERIOR A ± 10 % RESPECTO A LO PROGRAMADO

EVALUACION DEL INDICADOR

DEPENDENCIA GENERAL: E00 ADMINISTRACIÓN

DEPENDENCIA AUXILIAR: 120 Administración y Desarrollo de Personal



ELABORÓ

Lic. Adriana Gabriel Gregorio

VO. BO.

Lic. Adriana Gabriel Gregorio





MUNICIPIO DE CUAUTITLAN

PbRm-08b FICHA TECNICA DE SEGUIMIENTO DE INDICADORES 2026 DE GESTIÓN O ESTRATEGICO

TIPO DE FICHA: OSFEM

EJE DE CAMBIO / EJE TRANSVERSAL: 1 Eje 1: Cero corrupción y gobierno del pueblo y para el pueblo "Estado de Derecho y austeridad"

TEMA DE DESARROLLO: Coordinación municipal e interestatal

PROGRAMA PRESUPUESTARIO: 01050206 Consolidación de la administración pública de resultados

PROYECTO PRESUPUESTARIO: 0105020601 Administración de personal 0105020602 Capacitación y profesionalización para el desarrollo del personal
0105020603 Adquisiciones y servicios 0105020608 Simplificación y modernización de la administración pública

OBJETIVO DEL PROGRAMA PRESUPUESTARIO: Comprende el conjunto de actividades y herramientas para coadyuvar a que la actuación de los servidores públicos sea eficaz, eficiente y transparente, a fin de generar resultados con apego a los principios de legalidad, objetividad, profesionalismo, honradez, lealtad, imparcialidad, eficiencia, eficacia, equidad, transparencia, economía, integridad, que permiten la toma de decisiones sobre la apl

DEPENDENCIA GENERAL: E00 ADMINISTRACIÓN

DEPENDENCIA AUXILIAR: 120 Administración y Desarrollo de Personal

ESTRUCTURA DEL INDICADOR

NOMBRE DEL INDICADOR: 166 - Porcentaje de avance en el cumplimiento de las sesiones de consejo del Organismo Operador de Agua
FÓRMULA DEL CÁLCULO: (Sesiones de Consejos Directivo del Organismo Operador de Agua realizadas/Sesiones de Consejos Directivo programadas) *100

INTERPRETACIÓN:

DIMENSIÓN QUE ATIENDE: Eficiencia

FRECUENCIA DE MEDICIÓN: Trimestral

DESCRIPCIÓN DEL FACTOR DE COMPARACIÓN:

AMBITO GEOGRAFICO:

COBERTURA:

LINEA BASE

Numero: NA 5.1 No aplica

COMPORTAMIENTO DE LAS VARIABLES DURANTE EL TRIMESTRE: Enero-Marzo

Table with columns: VARIABLE, UNIDAD DE MEDIDA, OPERACION, META ANUAL, AVANCE TRIMESTRAL (Programado, %), AVANCE ACUMULADO (Programado, %). Rows show data for 'Sesiones de Consejos Directivo del Organismo Operador de Agua realizadas' and 'Sesiones de Consejos Directivo programadas'.

COMPORTAMIENTO DEL INDICADOR

DESCRIPCION DE LA META ANUAL

Table with columns: META ANUAL, TRIMESTRE: Enero-Marzo (AVANCE TRIMESTRAL: Programado, Alcanzado, EF%, SEMAFORO; AVANCE ACUMULADO: Programado, Alcanzado, EF%, SEMAFORO).

DESCRIPCION DE RESULTADOS Y JUSTIFICACION EN CASO DE VARIACION SUPERIOR A 10% RESPECTO A LO PROGRAMADO

EVALUACION DEL INDICADOR

DEPENDENCIA GENERAL: E00 ADMINISTRACIÓN
DEPENDENCIA AUXILIAR: 120 Administración y Desarrollo de Personal

ELABORO

Lic. Luis Jonathan Vieyra Ramirez

Lic. Luis Jonathan Vieyra Ramirez



MUNICIPIO DE CUAUTITLÁN

PbRm-08b FICHA TECNICA DE SEGUIMIENTO DE INDICADORES 2026 DE GESTIÓN O ESTRATEGICO

TIPO DE FICHA: OSFEM

EJE DE CAMBIO / EJE TRANSVERSAL: 1 Eje 1: Cero corrupción y gobierno del pueblo y para el pueblo "Estado de Derecho y austeridad"

TEMA DE DESARROLLO: Coordinación municipal e interestatal

PROGRAMA PRESUPUESTARIO: 01050206 Consolidación de la administración pública de resultados

PROYECTO PRESUPUESTARIO: 0105020601 Administración de personal 0105020602 Capacitación y profesionalización para el desarrollo del personal
0105020603 Adquisiciones y servicios 0105020608 Simplificación y modernización de la administración pública

OBJETIVO DEL PROGRAMA PRESUPUESTARIO: Comprende el conjunto de actividades y herramientas para coadyuvar a que la actuación de los servidores públicos sea eficaz, eficiente y transparente, a fin de generar resultados con apego a los principios de legalidad, objetividad, profesionalismo, honradez, lealtad, imparcialidad, eficiencia, eficacia, equidad, transparencia, economía, integridad, que permiten la toma de decisiones sobre la apl

DEPENDENCIA GENERAL: E00 ADMINISTRACIÓN

DEPENDENCIA AUXILIAR: 120 Administración y Desarrollo de Personal

ESTRUCTURA DEL INDICADOR

NOMBRE DEL INDICADOR: 167 - Porcentaje de avance de las actividades realizadas por las dependencias generales del Organismo Operador de Agua

FÓRMULA DEL CÁLCULO: (Reportes de actividades realizadas por las dependencias generales del Organismo Operador de Agua / Reportes de actividades de las dependencias generales del Organismo Operador de Agua programadas) *100

INTERPRETACIÓN:

DIMENSIÓN QUE ATIENDE: Eficiencia

FRECUENCIA DE MEDICIÓN: Trimestral

DESCRIPCIÓN DEL FACTOR DE COMPARACIÓN:

AMBITO GEOGRAFICO:

COBERTURA:

LINEA BASE

Numero: NA 5,2 No aplica

COMPORTAMIENTO DE LAS VARIABLES DURANTE EL TRIMESTRE: Enero-Marzo

VARIABLE	UNIDAD DE MEDIDA	OPERACION	META ANUAL	AVANCE TRIMESTRAL				AVANCE ACUMULADO				
				Programado	%	Alcanzado	%	Programado	%	Alcanzado	%	
Reportes de actividades realizadas por las dependencias generales del Organismo Operador de Agua			0.00	0.00	0.00	0.00	0.00	0.00	0.00	0.00	0.00	0.00
Reportes de actividades de las dependencias generales del Organismo Operador de Agua programadas			0.00	0.00	0.00	0.00	0.00	0.00	0.00	0.00	0.00	0.00

COMPORTAMIENTO DEL INDICADOR

DESCRIPCION DE LA META ANUAL

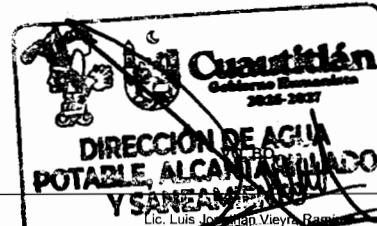

META ANUAL	TRIMESTRE: Enero-Marzo							
	AVANCE TRIMESTRAL				AVANCE ACUMULADO			
	Programado	Alcanzado	EF%	SEMAFORO	Programado	Alcanzado	EF%	SEMAFORO
0.00	0.00	0.00	0.00		0.00	0.00	0.00	

DESCRIPCIÓN DE RESULTADOS Y JUSTIFICACIÓN EN CASO DE VARIACIÓN SUPERIOR A ±10 % RESPECTO A LO PROGRAMADO

EVALUACION DEL INDICADOR

DEPENDENCIA GENERAL: E00 ADMINISTRACIÓN

DEPENDENCIA AUXILIAR: 120 Administración y Desarrollo de Personal





MUNICIPIO DE CUAUTITLAN

PbRm-08b FICHA TECNICA DE SEGUIMIENTO DE INDICADORES 2026 DE GESTIÓN O ESTRATEGICO

TIPO DE FICHA: OSFEM

EJE DE CAMBIO / EJE TRANSVERSAL: 1 Eje 1: Cero corrupción y gobierno del pueblo y para el pueblo "Estado de Derecho y austeridad"

TEMA DE DESARROLLO: Coordinación municipal e interestatal

PROGRAMA PRESUPUESTARIO: 01050206 Consolidación de la administración pública de resultados

PROYECTO PRESUPUESTARIO: 0105020601 Administración de personal 0105020602 Capacitación y profesionalización para el desarrollo del personal
0105020603 Adquisiciones y servicios 0105020606 Control del patrimonio y normalidad

OBJETIVO DEL PROGRAMA PRESUPUESTARIO: Comprende el conjunto de actividades y herramientas para coadyuvar a que la actuación de los servidores públicos sea eficaz, eficiente y transparente, a fin de generar resultados con apego a los principios de legalidad, objetividad, profesionalismo, honradez, lealtad, imparcialidad, eficiencia, eficacia, equidad, transparencia, economía, integridad, que permiten la toma de decisiones sobre la apl

DEPENDENCIA GENERAL: E00 ADMINISTRACIÓN D00 SECRETARÍA DEL AYUNTAMIENTO

DEPENDENCIA AUXILIAR: 120 Administración y Desarrollo de Personal

ESTRUCTURA DEL INDICADOR

NOMBRE DEL INDICADOR: 168 - Porcentaje de asesorías en materia archivística otorgadas

FÓRMULA DEL CÁLCULO: (Asesorías otorgadas en materia archivística / Asesorías programadas en materia archivística)*100

INTERPRETACIÓN: Gestionar capacitaciones al personal adscrito al Archivo en relación al desarrollo archivístico

DIMENSIÓN QUE ATIENDE: Eficiencia

FRECUENCIA DE MEDICIÓN: Trimestral

DESCRIPCIÓN DEL FACTOR DE COMPARACIÓN: Registros Administrativos

AMBITO GEOGRAFICO:

COBERTURA:

LINEA BASE Durante el ejercicio fiscal 2025 se programaron 18 asesorías en materia archivística.

Numero: NA 6.1

COMPORTAMIENTO DE LAS VARIABLES DURANTE EL TRIMESTRE: Enero-Marzo

Table with 12 columns: VARIABLE, UNIDAD DE MEDIDA, OPERACION, META ANUAL, AVANCE TRIMESTRAL (Programado, %, Alcanzado, %), AVANCE ACUMULADO (Programado, %, Alcanzado, %). Rows include Asesorías otorgadas and Asesorías programadas en materia archivística.

COMPORTAMIENTO DEL INDICADOR

DESCRIPCIÓN DE LA META ANUAL

Otorgar asesorías en materia archivística a las diversas dependencias de la administración pública municipal.

Table showing META ANUAL (100.00) and TRIMESTRE: Enero-Marzo performance metrics including AVANCE TRIMESTRAL and AVANCE ACUMULADO with Programado, Alcanzado, EF%, and SEMAFORO columns.

DESCRIPCIÓN DE RESULTADOS Y JUSTIFICACIÓN EN CASO DE VARIACIÓN SUPERIOR A ± 10 % RESPECTO A LO PROGRAMADO

EVALUACION DEL INDICADOR

DEPENDENCIA GENERAL: E00 ADMINISTRACIÓN

DEPENDENCIA AUXILIAR: 120 Administración y Desarrollo de Personal

ELABORÓ Lic. Alberto Romo SECRETARÍA DEL AYUNTAMIENTO

ELABORÓ Lic. Alberto Romo SECRETARÍA DEL AYUNTAMIENTO



MUNICIPIO DE CUAUTITLAN

PbRm-08b FICHA TECNICA DE SEGUIMIENTO DE INDICADORES 2026 DE GESTIÓN O ESTRATEGICO

TIPO DE FICHA: OSFEM

EJE DE CAMBIO / EJE TRANSVERSAL: 1 Eje 1: Cero corrupción y gobierno del pueblo y para el pueblo "Estado de Derecho y austeridad"

TEMA DE DESARROLLO: Coordinación municipal e interestatal

PROGRAMA PRESUPUESTARIO: 01050206 Consolidación de la administración pública de resultados

PROYECTO PRESUPUESTARIO: 0105020601 Administración de personal 0105020602 Capacitación y profesionalización para el desarrollo del personal
0105020603 Adquisiciones y servicios 0105020606 Control del patrimonio y normatividad

OBJETIVO DEL PROGRAMA PRESUPUESTARIO: Comprende el conjunto de actividades y herramientas para coadyuvar a que la actuación de los servidores públicos sea eficaz, eficiente y transparente, a fin de generar resultados con apego a los principios de legalidad, objetividad, profesionalismo, honradez, lealtad, imparcialidad, eficiencia, eficacia, equidad, transparencia, economía, integridad, que permiten la toma de decisiones sobre la apl

DEPENDENCIA GENERAL: E00 ADMINISTRACIÓN D00 SECRETARÍA DEL AYUNTAMIENTO

DEPENDENCIA AUXILIAR: 120 Administración y Desarrollo de Personal

ESTRUCTURA DEL INDICADOR

NOMBRE DEL INDICADOR: 169 - Porcentaje de actualización de los instrumentos de control y consulta archivísticos

FÓRMULA DEL CÁLCULO: (Instrumentos de control y consulta archivísticos actualizados / Total de instrumentos de control y consulta archivísticos) *100

INTERPRETACIÓN: Realizar el cuadro de control y consulta archivística

DIMENSIÓN QUE ATIENDE: Eficiencia FRECUENCIA DE MEDICIÓN: Trimestral

DESCRIPCIÓN DEL FACTOR DE COMPARACIÓN: Registros Administrativos

AMBITO GEOGRAFICO:

COBERTURA:

LINEA BASE Durante el ejercicio fiscal 2025 se actualizó 1 instrumento de control y consulta archivísticos.

Numero: NA 6.2

COMPORTAMIENTO DE LAS VARIABLES DURANTE EL TRIMESTRE: Enero-Marzo

VARIABLE	UNIDAD DE MEDIDA	OPERACION	META ANUAL	AVANCE TRIMESTRAL				AVANCE ACUMULADO			
				Programado	%	Alcanzado	%	Programado	%	Alcanzado	%
Instrumentos de control y consulta archivísticos actualizados	DOCUMENTO	Sumable	1.00	0.00	0.00	0.00	0.00	0.00	0.00	0.00	0.00
Total de instrumentos de control y consulta archivísticos	DOCUMENTO	Sumable	1.00	0.00	0.00	0.00	0.00	0.00	0.00	0.00	0.00

COMPORTAMIENTO DEL INDICADOR

DESCRIPCION DE LA META ANUAL

Actualizar los instrumentos de control y consulta archivística disponibles, asegurando su alineación con las normas vigentes.

META ANUAL	TRIMESTRE: Enero-Marzo							
	AVANCE TRIMESTRAL				AVANCE ACUMULADO			
	Programado	Alcanzado	EF%	SEMAFORO	Programado	Alcanzado	EF%	SEMAFORO
100.00	0.00	0.00	0.00	VERDE	0.00	0.00	0.00	VERDE

DESCRIPCIÓN DE RESULTADOS Y JUSTIFICACIÓN EN CASO DE VARIACIÓN SUPERIOR A ± 10 % RESPECTO A LO PROGRAMADO

EVALUACION DEL INDICADOR

DEPENDENCIA GENERAL: E00 ADMINISTRACIÓN

DEPENDENCIA AUXILIAR: 120 Administración y Desarrollo de Personal

ELABORO

 Lic. Alberto Romero
SECRETARÍA DEL AYUNTAMIENTO

VO. BO

 Lic. Alberto Romero
SECRETARÍA DEL AYUNTAMIENTO



MUNICIPIO DE CUAUTITLAN

PbRm-08b FICHA TECNICA DE SEGUIMIENTO DE INDICADORES 2026 DE GESTIÓN O ESTRATEGICO

TIPO DE FICHA: OSFEM

EJE DE CAMBIO / EJE TRANSVERSAL: 1 Eje 1: Cero corrupción y gobierno del pueblo y para el pueblo "Estado de Derecho y austeridad"

TEMA DE DESARROLLO: Coordinación municipal e interestatal

PROGRAMA PRESUPUESTARIO: 01050206 Consolidación de la administración pública de resultados

PROYECTO PRESUPUESTARIO: 0105020601 Administración de personal 0105020602 Capacitación y profesionalización para el desarrollo del personal
0105020603 Adquisiciones y servicios 0105020608 Simplificación y modernización de la administración pública

OBJETIVO DEL PROGRAMA PRESUPUESTARIO: Comprende el conjunto de actividades y herramientas para coadyuvar a que la actuación de los servidores públicos sea eficaz, eficiente y transparente, a fin de generar resultados con apego a los principios de legalidad, objetividad, profesionalismo, honradez, lealtad, imparcialidad, eficiencia, eficacia, equidad, transparencia, economía, integridad, que permiten la toma de decisiones sobre la apl

DEPENDENCIA GENERAL: E00 ADMINISTRACIÓN

DEPENDENCIA AUXILIAR: 120 Administración y Desarrollo de Personal

ESTRUCTURA DEL INDICADOR

NOMBRE DEL INDICADOR: 825 - Porcentaje de avance en la elaboración del catálogo de puestos de los Servidores Públicos.

FÓRMULA DEL CÁLCULO: (Plazas registradas en el catálogo de puestos/Total de plazas a catalogar) * 100

INTERPRETACIÓN:

DIMENSIÓN QUE ATIENDE: Eficiencia

FRECUENCIA DE MEDICIÓN: Trimestral

DESCRIPCIÓN DEL FACTOR DE COMPARACIÓN:

AMBITO GEOGRAFICO:

COBERTURA:

LINEA BASE

Numero: NA 7.1 No aplica

COMPORTAMIENTO DE LAS VARIABLES DURANTE EL TRIMESTRE: Enero-Marzo

Table with columns: VARIABLE, UNIDAD DE MEDIDA, OPERACION, META ANUAL, AVANCE TRIMESTRAL (Programado, %), AVANCE ACUMULADO (Programado, %). Rows include 'Plazas registradas en el catálogo de puestos' and 'Total de plazas a catalogar'.

COMPORTAMIENTO DEL INDICADOR

DESCRIPCION DE LA META ANUAL

Table showing META ANUAL (0.00) and TRIMESTRE: Enero-Marzo with columns for AVANCE TRIMESTRAL and AVANCE ACUMULADO (Programado, Alcanzado, EF%, SEMAFORO).

DESCRIPCIÓN DE RESULTADOS Y JUSTIFICACIÓN EN CASO DE VARIACIÓN SUPERIOR A ± 10 % RESPECTO A LO PROGRAMADO

DEPENDENCIA GENERAL:

DEPENDENCIA AUXILIAR:

Signature and stamp of Lic. Lizhet Berenice Pineda Gómez, DIRECCIÓN DE ADMINISTRACIÓN, Cuautitlan, 2025-2027.

EVALUACION DEL INDICADOR

Signature and stamp of Lic. Lizhet Berenice Pineda Gómez, DIRECCIÓN DE ADMINISTRACIÓN, Cuautitlan, 2025-2027.

Lic. Lizhet Berenice Pineda Gómez

Lic. Lizhet Berenice Pineda Gómez



MUNICIPIO DE CUAUTITLAN

PbRm-08b FICHA TECNICA DE SEGUIMIENTO DE INDICADORES 2026 DE GESTIÓN O ESTRATEGICO

TIPO DE FICHA: OSFEM

EJE DE CAMBIO / EJE TRANSVERSAL: 1 Eje 1: Cero corrupción y gobierno del pueblo y para el pueblo "Estado de Derecho y austeridad"

TEMA DE DESARROLLO: Coordinación municipal e interestatal

PROGRAMA PRESUPUESTARIO: 01050206 Consolidación de la administración pública de resultados

PROYECTO PRESUPUESTARIO: 0105020601 Administración de personal 0105020602 Capacitación y profesionalización para el desarrollo del personal
0105020603 Adquisiciones y servicios 0105020608 Simplificación y modernización de la administración pública

OBJETIVO DEL PROGRAMA PRESUPUESTARIO: Comprende el conjunto de actividades y herramientas para coadyuvar a que la actuación de los servidores públicos sea eficaz, eficiente y transparente, a fin de generar resultados con apego a los principios de legalidad, objetividad, profesionalismo, honradez, lealtad, imparcialidad, eficiencia, eficacia, equidad, transparencia, economía, integridad, que permiten la toma de decisiones sobre la apl

DEPENDENCIA GENERAL: E00 ADMINISTRACIÓN

DEPENDENCIA AUXILIAR: 120 Administración y Desarrollo de Personal

ESTRUCTURA DEL INDICADOR

NOMBRE DEL INDICADOR: 826 - Porcentaje de servidores públicos capacitados en las áreas de su competencia para desempeñar de manera eficiente sus funciones.

FÓRMULA DEL CÁLCULO: (Número de servidores públicos capacitados en las áreas de su competencia/Total de Servidores Públicos pendientes por capacitar en el área de su competencia) * 100

INTERPRETACIÓN:

DIMENSIÓN QUE ATIENDE: Eficiencia FRECUENCIA DE MEDICIÓN: Trimestral

DESCRIPCIÓN DEL FACTOR DE COMPARACIÓN:

AMBITO GEOGRAFICO:

COBERTURA:

LINEA BASE

Numero: NA 7.2 No aplica

COMPORTAMIENTO DE LAS VARIABLES DURANTE EL TRIMESTRE: Enero-Marzo

VARIABLE	UNIDAD DE MEDIDA	OPERACION	META ANUAL	AVANCE TRIMESTRAL				AVANCE ACUMULADO			
				Programado	%	Alcanzado	%	Programado	%	Alcanzado	%
Número de servidores públicos capacitados en las áreas de su competencia			0.00	0.00	0.00	0.00	0.00	0.00	0.00	0.00	0.00
Total de Servidores Públicos pendientes por capacitar en el área de su competencia			0.00	0.00	0.00	0.00	0.00	0.00	0.00	0.00	0.00

COMPORTAMIENTO DEL INDICADOR

DESCRIPCION DE LA META ANUAL

META ANUAL	TRIMESTRE: Enero-Marzo							
	AVANCE TRIMESTRAL				AVANCE ACUMULADO			
	Programado	Alcanzado	EF%	SEMAFORO	Programado	Alcanzado	EF%	SEMAFORO
0.00	0.00	0.00	0.00		0.00	0.00	0.00	

DESCRIPCION DE RESULTADOS Y JUSTIFICACION EN CASO DE VARIACION SUPERIOR A ± 10 % RESPECTO A LO PROGRAMADO

DEPENDENCIA GENERAL:
DEPENDENCIA AUXILIAR:

E00 ADMINISTRACIÓN
120 Administración y Desarrollo de Personal

DIRECCIÓN DE ADMINISTRACIÓN

Lic. Lizhet Berenice Pineda Gómez

EVALUACION DEL INDICADOR

DIRECCIÓN DE ADMINISTRACIÓN

Lic. Lizhet Berenice Pineda Gómez



MUNICIPIO DE CUAUTITLAN

PbRm-08b FICHA TECNICA DE SEGUIMIENTO DE INDICADORES 2026 DE GESTIÓN O ESTRATEGICO

TIPO DE FICHA: OSFEM

EJE DE CAMBIO / EJE TRANSVERSAL: 2 Eje Transversal 2: Construcción de la Paz y Seguridad

TEMA DE DESARROLLO: Cuerpos policiales para la paz.

PROGRAMA PRESUPUESTARIO: 01070101 Seguridad pública

PROYECTO PRESUPUESTARIO: 0107010101 Operación y vigilancia para la seguridad y prevención del delito 0107010105 Vinculación, participación, prevención del delito y denuncia social
0107010108 Mantenimiento de los dispositivos para el control de tránsito y educación vial

OBJETIVO DEL PROGRAMA PRESUPUESTARIO: Incluye los proyectos orientados a combatir la inseguridad pública con estricto apego a la ley para erradicar la impunidad y la corrupción, mediante la profesionalización de los cuerpos de seguridad, modificando los métodos y programas de estudio para humanizarlos, dignificarlos y hacerlos más eficientes, aplicando sistemas de reclutamiento y selección confiable y riguroso proceso estandarizado de

DEPENDENCIA GENERAL: Q00 SEGURIDAD PUBLICA Y TRANSITO

DEPENDENCIA AUXILIAR: 104 Seguridad Pública

ESTRUCTURA DEL INDICADOR

NOMBRE DEL INDICADOR: 172 - Porcentaje de acciones realizadas en materia de prevención del delito.

FÓRMULA DEL CÁLCULO: (Total de acciones en materia de prevención realizadas / Total de acciones en materia de prevención programadas a realizar) *100

INTERPRETACIÓN: Verifica si las acciones en materia de prevención del delito resultan eficaces y eficientes.

DIMENSIÓN QUE ATIENDE: Eficiencia FRECUENCIA DE MEDICIÓN: Trimestral

DESCRIPCIÓN DEL FACTOR DE COMPARACIÓN: Registros Administrativos

AMBITO GEOGRAFICO:

COBERTURA:

LINEA BASE Durante el ejercicio fiscal 2025 se realizaron 380 acciones en materia de prevención.

Numero: NC 1

COMPORTAMIENTO DE LAS VARIABLES DURANTE EL TRIMESTRE: Enero-Marzo

VARIABLE	UNIDAD DE MEDIDA	OPERACION	META ANUAL	AVANCE TRIMESTRAL				AVANCE ACUMULADO			
				Programado	%	Alcanzado	%	Programado	%	Alcanzado	%
Total de acciones en materia de prevención realizadas	ACCIÓN	Sumable	360.00	90.00	25.00	90.00	100.00	90.00	25.00	90.00	100.00
Total de acciones en materia de prevención programadas a realizar	ACCIÓN	Sumable	360.00	90.00	25.00	90.00	100.00	90.00	25.00	90.00	100.00

COMPORTAMIENTO DEL INDICADOR

DESCRIPCION DE LA META ANUAL

Acciones realizadas en materia de prevención del delito

META ANUAL	TRIMESTRE: Enero-Marzo							
	AVANCE TRIMESTRAL				AVANCE ACUMULADO			
	Programado	Alcanzado	EF%	SEMAFORO	Programado	Alcanzado	EF%	SEMAFORO
100.00	100.00	100.00	100.00	VERDE	100.00	100.00	100.00	VERDE

DESCRIPCIÓN DE RESULTADOS Y JUSTIFICACIÓN EN CASO DE VARIACIÓN SUPERIOR A ± 10 % RESPECTO A LO PROGRAMADO


EVALUACION DEL INDICADOR

DEPENDENCIA GENERAL:
DEPENDENCIA AUXILIAR:


Q00 SEGURIDAD PUBLICA Y TRANSITO



Lic. Rosa Patiño Solís



Lic. Rosa Patiño Solís



MUNICIPIO DE CUAUTITLAN

PbRm-08b FICHA TECNICA DE SEGUIMIENTO DE INDICADORES 2026 DE GESTIÓN O ESTRATEGICO

TIPO DE FICHA: OSFEM

EJE DE CAMBIO / EJE TRANSVERSAL: 2 Eje Transversal 2: Construcción de la Paz y Seguridad
 TEMA DE DESARROLLO: Cuerpos policiales para la paz.
 PROGRAMA PRESUPUESTARIO: 01070101 Seguridad pública
 PROYECTO PRESUPUESTARIO: 0107010101 Operación y vigilancia para la seguridad y prevención del delito 0107010105 Vinculación, participación, prevención del delito y denuncia social
 0107010108 Mantenimiento de los dispositivos para el control de tránsito y educación vial

OBJETIVO DEL PROGRAMA PRESUPUESTARIO: Incluye los proyectos orientados a combatir la inseguridad pública con estricto apego a la ley para erradicar la impunidad y la corrupción, mediante la profesionalización de los cuerpos de seguridad, modificando los métodos y programas de estudio para humanizarlos, dignificarlos y hacerlos más eficientes, aplicando sistemas de reclutamiento y selección confiable y riguroso proceso estandarizado de
 DEPENDENCIA GENERAL: Q00 SEGURIDAD PUBLICA Y TRANSITO
 DEPENDENCIA AUXILIAR: 104 Seguridad Pública

ESTRUCTURA DEL INDICADOR

NOMBRE DEL INDICADOR: 173 - Porcentaje de eficacia en la operación de los sistemas de comunicación, tecnología e información para la prevención del delito.
 FÓRMULA DEL CÁLCULO: (Número de sistemas de información, comunicación y tecnología en funcionamiento óptimo / Total de sistemas de información, comunicación y tecnología en el municipio) *100
 INTERPRETACIÓN: Verificar la eficiencia de los operativos mediante los sistemas de información y comunicación
 DIMENSIÓN QUE ATIENDE: Eficiencia FRECUENCIA DE MEDICIÓN: Trimestral
 DESCRIPCIÓN DEL FACTOR DE COMPARACIÓN: Registros Administrativos
 AMBITO GEOGRAFICO:
 COBERTURA:
 LINEA BASE Durante el ejercicio fiscal 2025 se contó con 1 sistema de información, comunicación y tecnología en funcionamiento óptimo.
 Numero: NC 2

COMPORTAMIENTO DE LAS VARIABLES DURANTE EL TRIMESTRE: Enero-Marzo

VARIABLE	UNIDAD DE MEDIDA	OPERACION	META ANUAL	AVANCE TRIMESTRAL				AVANCE ACUMULADO			
				Programado	%	Alcanzado	%	Programado	%	Alcanzado	%
Número de sistemas de información, comunicación y tecnología en funcionamiento óptimo	SISTEMA	Constante	3.00	3.00	100.00	3.00	100.00	3.00	100.00	3.00	100.00
Total de sistemas de información, comunicación y tecnología en el municipio	SISTEMA	Constante	4.00	4.00	100.00	4.00	100.00	4.00	100.00	4.00	100.00

COMPORTAMIENTO DEL INDICADOR

DESCRIPCION DE LA META ANUAL



Medir la eficiencia de los operativos

META ANUAL	TRIMESTRE: Enero-Marzo							
	AVANCE TRIMESTRAL				AVANCE ACUMULADO			
	Programado	Alcanzado	EF%	SEMAFORO	Programado	Alcanzado	EF%	SEMAFORO
75.00	75.00	75.00	100.00	VERDE	75.00	75.00	100.00	VERDE

DESCRIPCIÓN DE RESULTADOS Y JUSTIFICACIÓN EN CASO DE VARIACIÓN SUPERIOR A ± 10 % RESPECTO A LO PROGRAMADO

EVALUACION DEL INDICADOR

DEPENDENCIA GENERAL: Q00 SEGURIDAD PUBLICA Y TRANSITO
 DEPENDENCIA AUXILIAR: 104 Seguridad Pública





MUNICIPIO DE CUAUTITLÁN

PbRm-08b FICHA TECNICA DE SEGUIMIENTO DE INDICADORES 2026 DE GESTIÓN O ESTRATEGICO

TIPO DE FICHA: OSFEM

EJE DE CAMBIO / EJE TRANSVERSAL: 2 Eje Transversal 2. Construcción de la Paz y Seguridad

TEMA DE DESARROLLO: Cuerpos policiales para la paz.

PROGRAMA PRESUPUESTARIO: 01070101 Seguridad pública

PROYECTO PRESUPUESTARIO: 0107010101 Operación y vigilancia para la seguridad y prevención del delito 0107010105 Vinculación, participación, prevención del delito y denuncia social
0107010108 Mantenimiento de los dispositivos para el control de tránsito y educación vial

OBJETIVO DEL PROGRAMA PRESUPUESTARIO: Incluye los proyectos orientados a combatir la inseguridad pública con estricto apego a la ley para erradicar la impunidad y la corrupción, mediante la profesionalización de los cuerpos de seguridad, modificando los métodos y programas de estudio para humanizarlos, dignificarlos y hacerlos más eficientes, aplicando sistemas de reclutamiento y selección confiable y riguroso proceso estandarizado de

DEPENDENCIA GENERAL: Q00 SEGURIDAD PUBLICA Y TRANSITO

DEPENDENCIA AUXILIAR: 104 Seguridad Pública

ESTRUCTURA DEL INDICADOR

NOMBRE DEL INDICADOR: 176 - Porcentaje de efectividad en la implementación de operativos de seguridad.

FÓRMULA DEL CÁLCULO: (Operativos de seguridad que concluyeron con un aseguramiento / Operativos de seguridad realizados) *100

INTERPRETACIÓN: Efectividad de los operativo de seguridad pública

DIMENSIÓN QUE ATIENDE: Eficiencia

FRECUENCIA DE MEDICIÓN: Trimestral

DESCRIPCIÓN DEL FACTOR DE COMPARACIÓN: Registros Administrativos

AMBITO GEOGRAFICO:

COBERTURA:

LINEA BASE Durante el ejercicio fiscal 2025 se concluyeron 486 operativos de seguridad con aseguramiento.

Numero: NA 1.1

COMPORTAMIENTO DE LAS VARIABLES DURANTE EL TRIMESTRE: Enero-Marzo

VARIABLE	UNIDAD DE MEDIDA	OPERACION	META ANUAL	AVANCE TRIMESTRAL				AVANCE ACUMULADO			
				Programado	%	Alcanzado	%	Programado	%	Alcanzado	%
Operativos de seguridad que concluyeron con un aseguramiento	OPERATIVO	Sumable	1,000.00	250.00	25.00	250.00	100.00	250.00	25.00	250.00	100.00
Operativos de seguridad realizados	OPERATIVO	Sumable	4,000.00	1,000.00	25.00	1,000.00	100.00	1,000.00	25.00	1,000.00	100.00

COMPORTAMIENTO DEL INDICADOR

DESCRIPCION DE LA META ANUAL

Medir la efectividad de los operativos realizados

META ANUAL	TRIMESTRE: Enero-Marzo							
	AVANCE TRIMESTRAL				AVANCE ACUMULADO			
	Programado	Alcanzado	EF%	SEMAFORO	Programado	Alcanzado	EF%	SEMAFORO
25.00	25.00	25.00	100.00	VERDE	25.00	25.00	100.00	VERDE

DESCRIPCIÓN DE RESULTADOS Y JUSTIFICACIÓN EN CASO DE VARIACIÓN SUPERIOR A ± 10 % RESPECTO A LO PROGRAMADO

EVALUACION DEL INDICADOR

DEPENDENCIA GENERAL:

DEPENDENCIA AUXILIAR:



Lic. Rosa Patiño Solís



Lic. Rosa Patiño Solís



MUNICIPIO DE CUAUTITLÁN

PbRm-08b FICHA TECNICA DE SEGUIMIENTO DE INDICADORES 2026 DE GESTIÓN O ESTRATEGICO

TIPO DE FICHA: OSFEM

EJE DE CAMBIO / EJE TRANSVERSAL: 2 Eje Transversal 2: Construcción de la Paz y Seguridad
 TEMA DE DESARROLLO: Cuerpos policiales para la paz.
 PROGRAMA PRESUPUESTARIO: 01070101 Seguridad pública
 PROYECTO PRESUPUESTARIO: 0107010101 Operación y vigilancia para la seguridad y prevención del delito 0107010105 Vinculación, participación, prevención del delito y denuncia social
 0107010108 Mantenimiento de los dispositivos para el control de tránsito y educación vial
 OBJETIVO DEL PROGRAMA PRESUPUESTARIO: Incluye los proyectos orientados a combatir la inseguridad pública con estricto apego a la ley para erradicar la impunidad y la corrupción, mediante la profesionalización de los cuerpos de seguridad, modificando los métodos y programas de estudio para humanizarlos, dignificarlos y hacerlos más eficientes, aplicando sistemas de reclutamiento y selección confiable y riguroso proceso estandarizado de
 DEPENDENCIA GENERAL: Q00 SEGURIDAD PUBLICA Y TRANSITO
 DEPENDENCIA AUXILIAR: 104 Seguridad Pública

ESTRUCTURA DEL INDICADOR

NOMBRE DEL INDICADOR: 177 - Fuerza Policial Efectiva por cada 1 mil habitantes.
 FÓRMULA DEL CÁLCULO: ((Total de Policías Operativos- No.de policías en periodo vacacional- No. de Bajas-No. de incapacitados-No. de Comisionados-No. de personal facultativo) / No. Total de Población*1000 habitantes
 INTERPRETACIÓN: El estado de fuerza es eficaz para dar seguridad a la población del municipio
 DIMENSIÓN QUE ATIENDE: Eficiencia FRECUENCIA DE MEDICIÓN: Trimestral
 DESCRIPCIÓN DEL FACTOR DE COMPARACIÓN: Registros Administrativos
 AMBITO GEOGRAFICO:
 COBERTURA:
 LINEA BASE Durante el ejercicio fiscal 2025 se contó con 303 policías operativos, considerando los ajustes por periodo vacacional, bajas, incapacidades, comisiones y personal facultativo.

Numero: NA 1.2

COMPORTAMIENTO DE LAS VARIABLES DURANTE EL TRIMESTRE: Enero-Marzo

VARIABLE	UNIDAD DE MEDIDA	OPERACION	META ANUAL	AVANCE TRIMESTRAL				AVANCE ACUMULADO			
				Programado	%	Alcanzado	%	Programado	%	Alcanzado	%
Total de Policías Operativos- No.de policías en periodo vacacional- No. de Bajas-No. de incapacitados-No. de Comisionados-No. de personal facultativo	POLICÍA	Constante	303.00	303.00	100.00	303.00	100.00	303.00	100.00	303.00	100.00
No. Total de Población	HABITANTE	Constante	178,847.00	178,847.00	100.00	178,847.00	100.00	178,847.00	100.00	178,847.00	100.00

COMPORTAMIENTO DEL INDICADOR

DESCRIPCION DE LA META ANUAL

Verificar que el Estado de Fuerza es el óptimo para dar seguridad a los habitantes del municipio

META ANUAL	TRIMESTRE: Enero-Marzo							
	AVANCE TRIMESTRAL				AVANCE ACUMULADO			
	Programado	Alcanzado	EF%	SEMAFORO	Programado	Alcanzado	EF%	SEMAFORO
1.69	1.69	1.69	100.00	VERDE	1.69	1.69	100.00	VERDE


DESCRIPCIÓN DE RESULTADOS Y JUSTIFICACIÓN EN CASO DE VARIACIÓN SUPERIOR A ± 10% RESPECTO A LO PROGRAMADO

EVALUACION DEL INDICADOR

DEPENDENCIA GENERAL:
 DEPENDENCIA AUXILIAR:



Lic. Rosa Patiño Solís



Lic. Rosa Patiño Solís



MUNICIPIO DE CUAUTITLAN

PbRm-08b FICHA TECNICA DE SEGUIMIENTO DE INDICADORES 2026 DE GESTIÓN O ESTRATEGICO

TIPO DE FICHA: OSFEM

EJE DE CAMBIO / EJE TRANSVERSAL: 2 Eje Transversal 2: Construcción de la Paz y Seguridad
 TEMA DE DESARROLLO: Cuerpos policiales para la paz.
 PROGRAMA PRESUPUESTARIO: 01070101 Seguridad pública
 PROYECTO PRESUPUESTARIO: 0107010101 Operación y vigilancia para la seguridad y prevención del delito 0107010105 Vinculación, participación, prevención del delito y denuncia social
 0107010108 Mantenimiento de los dispositivos para el control de tránsito y educación vial

OBJETIVO DEL PROGRAMA PRESUPUESTARIO: Incluye los proyectos orientados a combatir la inseguridad pública con estricto apego a la ley para erradicar la impunidad y la corrupción, mediante la profesionalización de los cuerpos de seguridad, modificando los métodos y programas de estudio para humanizarlos, dignificarlos y hacerlos más eficientes, aplicando sistemas de reclutamiento y selección confiable y riguroso proceso estandarizado de
 DEPENDENCIA GENERAL: Q00 SEGURIDAD PUBLICA Y TRANSITO
 DEPENDENCIA AUXILIAR: 104 Seguridad Pública

ESTRUCTURA DEL INDICADOR

NOMBRE DEL INDICADOR: 178 - Promedio de presencia policial por sector y turno.
 FÓRMULA DEL CÁLCULO: (Total de policías operativos/Número de Sectores/Número de turnos)
 INTERPRETACIÓN: Correcta distribución de la fuerza policial
 DIMENSIÓN QUE ATIENDE: Eficiencia
 DESCRIPCIÓN DEL FACTOR DE COMPARACIÓN: Registros Administrativos
 AMBITO GEOGRAFICO: COBERTURA.
 LINEA BASE: Durante el ejercicio fiscal 2025 se contó con 303 policías operativos.

FRECUENCIA DE MEDICIÓN: Trimestral

Numero: NA 1.3

COMPORTAMIENTO DE LAS VARIABLES DURANTE EL TRIMESTRE: Enero-Marzo

VARIABLE	UNIDAD DE MEDIDA	OPERACION	META ANUAL	AVANCE TRIMESTRAL				AVANCE ACUMULADO			
				Programado	%	Alcanzado	%	Programado	%	Alcanzado	%
Total de policías operativos	POLICIA	Constante	303.00	303.00	100.00	303.00	100.00	303.00	100.00	303.00	100.00
Número de sectores	SECTOR	Constante	5.00	5.00	100.00	5.00	100.00	5.00	100.00	5.00	100.00
Número de turnos	TURNO	Constante	2.00	2.00	100.00	2.00	100.00	2.00	100.00	2.00	100.00

COMPORTAMIENTO DEL INDICADOR

DESCRIPCION DE LA META ANUAL

Tener una buena distribución del estado de fuerza de acuerdo a los sectores establecidos y al índice delictivo

META ANUAL	TRIMESTRE: Enero-Marzo							
	AVANCE TRIMESTRAL				AVANCE ACUMULADO			
	Programado	Alcanzado	EF%	SEMAFORO	Programado	Alcanzado	EF%	SEMAFORO
30.30	30.30	30.30	100.00	VERDE	30.30	30.30	100.00	VERDE


DESCRIPCIÓN DE RESULTADOS Y JUSTIFICACIÓN EN CASO DE VARIACIÓN SUPERIOR A ± 10 % RESPECTO A LO PROGRAMADO

EVALUACION DEL INDICADOR


DEPENDENCIA GENERAL: Q00 SEGURIDAD PUBLICA Y TRANSITO
 DEPENDENCIA AUXILIAR: 104 Seguridad Pública



Lic. Rosa Patiño Solís



Lic. Rosa Patiño Solís



MUNICIPIO DE CUAUTITLÁN

PbRm-08b FICHA TECNICA DE SEGUIMIENTO DE INDICADORES 2026 DE GESTIÓN O ESTRATEGICO

TIPO DE FICHA: OSFEM

EJE DE CAMBIO / EJE TRANSVERSAL: 2 Eje Transversal 2: Construcción de la Paz y Seguridad
 TEMA DE DESARROLLO: Cuerpos policiales para la paz.
 PROGRAMA PRESUPUESTARIO: 01070101 Seguridad pública
 PROYECTO PRESUPUESTARIO: 0107010101 Operación y vigilancia para la seguridad y prevención del delito 0107010105 Vinculación, participación, prevención del delito y denuncia social
 0107010108 Mantenimiento de los dispositivos para el control de tránsito y educación vial
 OBJETIVO DEL PROGRAMA PRESUPUESTARIO: Incluye los proyectos orientados a combatir la inseguridad pública con estricto apego a la ley para erradicar la impunidad y la corrupción, mediante la profesionalización de los cuerpos de seguridad, modificando los métodos y programas de estudio para humanizarlos, dignificarlos y hacerlos más eficientes, aplicando sistemas de reclutamiento y selección confiable y riguroso proceso estandarizado de
 DEPENDENCIA GENERAL: Q00 SEGURIDAD PUBLICA Y TRANSITO
 DEPENDENCIA AUXILIAR: 104 Seguridad Pública

ESTRUCTURA DEL INDICADOR

NOMBRE DEL INDICADOR: 179 - Porcentaje de redes vecinales creadas.
 FÓRMULA DEL CÁLCULO: (Redes vecinales creadas/Redes vecinales programadas)*100
 INTERPRETACIÓN: Seguimiento a la creación de las redes vecinales para reducir los tiempos de reacción
 DIMENSIÓN QUE ATIENDE: Eficiencia FRECUENCIA DE MEDICIÓN: Trimestral
 DESCRIPCIÓN DEL FACTOR DE COMPARACIÓN: Registros Administrativos
 AMBITO GEOGRAFICO:
 COBERTURA:
 LINEA BASE Durante el ejercicio fiscal 2025 se programaron 40 redes vecinales.
 Numero: NA 1.4

COMPORTAMIENTO DE LAS VARIABLES DURANTE EL TRIMESTRE: Enero-Marzo

VARIABLE	UNIDAD DE MEDIDA	OPERACION	META ANUAL	AVANCE TRIMESTRAL				AVANCE ACUMULADO			
				Programado	%	Alcanzado	%	Programado	%	Alcanzado	%
Redes vecinales creadas	RED	Sumable	50.00	10.00	20.00	10.00	100.00	10.00	20.00	10.00	100.00
Redes vecinales programadas	RED	Sumable	50.00	10.00	20.00	10.00	100.00	10.00	20.00	10.00	100.00

COMPORTAMIENTO DEL INDICADOR

DESCRIPCION DE LA META ANUAL

Coadyuvar con el centro de mando para una mejor respuesta de los auxilios

META ANUAL	TRIMESTRE: Enero-Marzo							
	AVANCE TRIMESTRAL				AVANCE ACUMULADO			
	Programado	Alcanzado	EF%	SEMAFORO	Programado	Alcanzado	EF%	SEMAFORO
100.00	100.00	100.00	100.00	VERDE	100.00	100.00	100.00	VERDE


DESCRIPCIÓN DE RESULTADOS Y JUSTIFICACIÓN EN CASO DE VARIACIÓN SUPERIOR A ±10 % RESPECTO A LO PROGRAMADO

EVALUACION DEL INDICADOR

DEPENDENCIA GENERAL: Q00 SEGURIDAD PUBLICA Y TRANSITO
 DEPENDENCIA AUXILIAR: 104 Seguridad Pública



Lic. Rosa Patiño Solís



Lic. Rosa Patiño Solís



MUNICIPIO DE CUAUTITLAN

PbRm-08b FICHA TECNICA DE SEGUIMIENTO DE INDICADORES 2026 DE GESTIÓN O ESTRATEGICO

TIPO DE FICHA: OSFEM

EJE DE CAMBIO / EJE TRANSVERSAL: 2 Eje Transversal 2: Construcción de la Paz y Seguridad
 TEMA DE DESARROLLO: Cuerpos policiales para la paz.
 PROGRAMA PRESUPUESTARIO: 01070101 Seguridad pública
 PROYECTO PRESUPUESTARIO: 0107010101 Operación y vigilancia para la seguridad y prevención del delito 0107010105 Vinculación, participación, prevención del delito y denuncia social
 0107010108 Mantenimiento de los dispositivos para el control de tránsito y educación vial
 OBJETIVO DEL PROGRAMA PRESUPUESTARIO: Incluye los proyectos orientados a combatir la inseguridad pública con estricto apego a la ley para erradicar la impunidad y la corrupción, mediante la profesionalización de los cuerpos de seguridad, modificando los métodos y programas de estudio para humanizarlos, dignificarlos y hacerlos más eficientes, aplicando sistemas de reclutamiento y selección confiable y riguroso proceso estandarizado de
 DEPENDENCIA GENERAL: Q00 SEGURIDAD PUBLICA Y TRANSITO
 DEPENDENCIA AUXILIAR: 104 Seguridad Pública

ESTRUCTURA DEL INDICADOR

NOMBRE DEL INDICADOR: 180 - Porcentaje de patrullas con GPS funcionando
 FÓRMULA DEL CÁLCULO: (No. de Patrullas con GPS funcionando /Total de Patrullas) *100
 INTERPRETACIÓN: Equipar la unidades con instrumentos de geolocalización para eficientar los operativos
 DIMENSIÓN QUE ATIENDE: Eficiencia FRECUENCIA DE MEDICIÓN: Trimestral
 DESCRIPCIÓN DEL FACTOR DE COMPARACIÓN: Registros Administrativos
 AMBITO GEOGRAFICO:
 COBERTURA:
 LINEA BASE Durante el ejercicio fiscal 2025 se contó con un total de 56 patrullas.
 Numero: NA 2.1

COMPORTAMIENTO DE LAS VARIABLES DURANTE EL TRIMESTRE: Enero-Marzo

VARIABLE	UNIDAD DE MEDIDA	OPERACION	META ANUAL	AVANCE TRIMESTRAL				AVANCE ACUMULADO			
				Programado	%	Alcanzado	%	Programado	%	Alcanzado	%
No. de Patrullas con GPS funcionando	PATRULLA	Constante	42.00	42.00	100.00	42.00	100.00	42.00	100.00	42.00	100.00
Total de Patrullas	PATRULLA	Constante	56.00	56.00	100.00	42.00	75.00	56.00	100.00	42.00	75.00

COMPORTAMIENTO DEL INDICADOR
 DESCRIPCION DE LA META ANUAL

Verificar que las unidades realicen los operativos y recorridos con eficiencia y eficacia

META ANUAL	TRIMESTRE: Enero-Marzo							
	AVANCE TRIMESTRAL				AVANCE ACUMULADO			
	Programado	Alcanzado	EF%	SEMAFORO	Programado	Alcanzado	EF%	SEMAFORO
75.00	75.00	100.00	133.33	VERDE	75.00	100.00	133.33	VERDE

DESCRIPCIÓN DE RESULTADOS Y JUSTIFICACIÓN EN CASO DE VARIACIÓN SUPERIOR A ± 10 % RESPECTO A LO PROGRAMADO

EVALUACION DEL INDICADOR

DEPENDENCIA GENERAL: Q00 SEGURIDAD PUBLICA Y TRANSITO
 DEPENDENCIA AUXILIAR: 104 Seguridad Pública

Lic. José Antonio Gómez Lazos

Lic. José Antonio Gómez Lazos



MUNICIPIO DE CUAUTITLAN

PbRm-08b FICHA TECNICA DE SEGUIMIENTO DE INDICADORES 2026 DE GESTIÓN O ESTRATEGICO

TIPO DE FICHA: OSFEM

EJE DE CAMBIO / EJE TRANSVERSAL: 2 Eje Transversal 2: Construcción de la Paz y Seguridad

TEMA DE DESARROLLO: Cuerpos policiales para la paz.

PROGRAMA PRESUPUESTARIO: 01070101 Seguridad pública

PROYECTO PRESUPUESTARIO: 0107010101 Operación y vigilancia para la seguridad y prevención del delito 0107010105 Vinculación, participación, prevención del delito y denuncia social
 0107010108 Mantenimiento de los dispositivos para el control de tránsito y educación vial

OBJETIVO DEL PROGRAMA PRESUPUESTARIO: Incluye los proyectos orientados a combatir la inseguridad pública con estricto apego a la ley para erradicar la impunidad y la corrupción, mediante la profesionalización de los cuerpos de seguridad, modificando los métodos y programas de estudio para humanizarlos, dignificarlos y hacerlos más eficientes, aplicando sistemas de reclutamiento y selección confiable y riguroso proceso estandarizado de

DEPENDENCIA GENERAL: Q00 SEGURIDAD PUBLICA Y TRANSITO

DEPENDENCIA AUXILIAR: 104 Seguridad Pública

ESTRUCTURA DEL INDICADOR

NOMBRE DEL INDICADOR: 181 - Porcentaje de patrullas con cámaras de video funcionando.

FÓRMULA DEL CÁLCULO: (No. de Patrullas con Cámara de Video Operando / Total de Patrullas) * 100

INTERPRETACIÓN: El perfecto acuar de los elementos.

DIMENSIÓN QUE ATIENDE: Eficiencia

DESCRIPCIÓN DEL FACTOR DE COMPARACIÓN: Registros Administrativos

AMBITO GEOGRAFICO:

COBERTURA:

LINEA BASE Durante el ejercicio fiscal 2025 se registraron 42 patrullas con cámara de video operando.

Numero: NA 2.2

FRECUENCIA DE MEDICIÓN: Trimestral

COMPORTAMIENTO DE LAS VARIABLES DURANTE EL TRIMESTRE: Enero-Marzo

VARIABLE	UNIDAD DE MEDIDA	OPERACION	META ANUAL	AVANCE TRIMESTRAL				AVANCE ACUMULADO			
				Programado	%	Alcanzado	%	Programado	%	Alcanzado	%
No. de Patrullas con Cámara de Video Operando	PATRULLA	Constante	42.00	42.00	100.00	42.00	100.00	42.00	100.00	42.00	100.00
Total de Patrullas	PATRULLA	Constante	56.00	56.00	100.00	42.00	75.00	56.00	100.00	42.00	75.00

COMPORTAMIENTO DEL INDICADOR

DESCRIPCION DE LA META ANUAL

Verificar que las unidades realicen los operativos y recorridos con eficiencia y eficacia

META ANUAL	TRIMESTRE: Enero-Marzo							
	AVANCE TRIMESTRAL				AVANCE ACUMULADO			
	Programado	Alcanzado	EF%	SEMAFORO	Programado	Alcanzado	EF%	SEMAFORO
75.00	75.00	100.00	133.33	VERDE	75.00	100.00	133.33	VERDE

DESCRIPCIÓN DE RESULTADOS Y JUSTIFICACIÓN EN CASO DE VARIACIÓN SUPERIOR A ± 10 % RESPECTO A LO PROGRAMADO

EVALUACION DEL INDICADOR

DEPENDENCIA GENERAL: Q00 SEGURIDAD PUBLICA Y TRANSITO

DEPENDENCIA AUXILIAR: 104 Seguridad Pública

Lic. José Antonio Gómez Lazos

Lic. José Antonio Gómez Lazos



MUNICIPIO DE CUAUTITLAN

PbRm-08b FICHA TECNICA DE SEGUIMIENTO DE INDICADORES 2026 DE GESTIÓN O ESTRATEGICO

TIPO DE FICHA: OSFEM

EJE DE CAMBIO / EJE TRANSVERSAL: 2 Eje Transversal 2: Construcción de la Paz y Seguridad

TEMA DE DESARROLLO: Cuerpos policiales para la paz.

PROGRAMA PRESUPUESTARIO: 01070101 Seguridad pública

PROYECTO PRESUPUESTARIO: 0107010101 Operación y vigilancia para la seguridad y prevención del delito 0107010105 Vinculación, participación, prevención del delito y denuncia social
 0107010108 Mantenimiento de los dispositivos para el control de tránsito y educación vial

OBJETIVO DEL PROGRAMA PRESUPUESTARIO: Incluye los proyectos orientados a combatir la inseguridad pública con estricto apego a la ley para erradicar la impunidad y la corrupción, mediante la profesionalización de los cuerpos de seguridad, modificando los métodos y programas de estudio para humanizarlos, dignificarlos y hacerlos más eficientes, aplicando sistemas de reclutamiento y selección confiable y riguroso proceso estandarizado de

DEPENDENCIA GENERAL: Q00 SEGURIDAD PUBLICA Y TRANSITO

DEPENDENCIA AUXILIAR: 104 Seguridad Pública

ESTRUCTURA DEL INDICADOR

NOMBRE DEL INDICADOR: 182 - Porcentaje cámaras de video vigilancia en operación.

FÓRMULA DEL CÁLCULO: (No. de Cámaras de video vigilancia funcionando/Total de Cámaras de video vigilancia instaladas) *100

INTERPRETACIÓN: El perfecto actuar de los elementos.

DIMENSIÓN QUE ATIENDE: Eficiencia FRECUENCIA DE MEDICIÓN: Trimestral

DESCRIPCIÓN DEL FACTOR DE COMPARACIÓN: Registros Administrativos

AMBITO GEOGRAFICO:

COBERTURA:

LINEA BASE Durante el ejercicio fiscal 2025 se registraron 523 cámaras de videovigilancia funcionando.

Numero: NA 2.3

COMPORTAMIENTO DE LAS VARIABLES DURANTE EL TRIMESTRE: Enero-Marzo

VARIABLE	UNIDAD DE MEDIDA	OPERACION	META ANUAL	AVANCE TRIMESTRAL				AVANCE ACUMULADO			
				Programado	%	Alcanzado	%	Programado	%	Alcanzado	%
No. de Cámaras de video vigilancia funcionando	CÁMARA	Constante	613.00	613.00	100.00	523.00	85.32	613.00	100.00	523.00	85.32
Total de Cámaras de video vigilancia instaladas	CÁMARA	Constante	613.00	613.00	100.00	523.00	85.32	613.00	100.00	523.00	85.32

COMPORTAMIENTO DEL INDICADOR

DESCRIPCION DE LA META ANUAL

Cantidad de videocamaras con vigilancia efectiva, para este año se tiene programado instalar 90 cámaras en el Tercer Trimestre 2026

META ANUAL	TRIMESTRE: Enero-Marzo							
	AVANCE TRIMESTRAL				AVANCE ACUMULADO			
	Programado	Alcanzado	EF%	SEMAFORO	Programado	Alcanzado	EF%	SEMAFORO
100.00	100.00	100.00	100.00	AMARILLO	100.00	100.00	100.00	AMARILLO

DESCRIPCIÓN DE RESULTADOS Y JUSTIFICACIÓN EN CASO DE VARIACIÓN SUPERIOR A ± 10 % RESPECTO A LO PROGRAMADO

EVALUACION DEL INDICADOR

DEPENDENCIA GENERAL: Q00 SEGURIDAD PUBLICA Y TRANSITO

DEPENDENCIA AUXILIAR: 104 Seguridad Pública

Lic. José Antonio Gómez Lazos

Lic. José Antonio Gómez Lazos



MUNICIPIO DE CUAUTITLAN

PbRm-08b FICHA TECNICA DE SEGUIMIENTO DE INDICADORES 2026 DE GESTIÓN O ESTRATEGICO

TIPO DE FICHA: OSFEM

EJE DE CAMBIO / EJE TRANSVERSAL: 2 Eje Transversal 2: Construcción de la Paz y Seguridad
 TEMA DE DESARROLLO: Cuerpos policiales para la paz.
 PROGRAMA PRESUPUESTARIO: 01070101 Seguridad pública
 PROYECTO PRESUPUESTARIO: 0107010101 Operación y vigilancia para la seguridad y prevención del delito 0107010105 Vinculación, participación, prevención del delito y denuncia social
 0107010108 Mantenimiento de los dispositivos para el control de tránsito y educación vial

OBJETIVO DEL PROGRAMA PRESUPUESTARIO: Incluye los proyectos orientados a combatir la inseguridad pública con estricto apego a la ley para erradicar la impunidad y la corrupción, mediante la profesionalización de los cuerpos de seguridad, modificando los métodos y programas de estudio para humanizarlos, dignificarlos y hacerlos más eficientes, aplicando sistemas de reclutamiento y selección confiable y riguroso proceso estandarizado de

DEPENDENCIA GENERAL: Q00 SEGURIDAD PUBLICA Y TRANSITO
 DEPENDENCIA AUXILIAR: 104 Seguridad Pública

ESTRUCTURA DEL INDICADOR

NOMBRE DEL INDICADOR: 183 - Promedio de eventos reportados por el sistema de videocámaras.
 FÓRMULA DEL CÁLCULO: (No. de cámaras de video vigilancia con al menos un Evento reportado/Total de Cámaras de video vigilancia instaladas)
 INTERPRETACIÓN: Utilización de las cámaras de video vigilancia para reportar los eventos delictivos.
 DIMENSIÓN QUE ATIENDE: Eficiencia FRECUENCIA DE MEDICIÓN: Trimestral
 DESCRIPCIÓN DEL FACTOR DE COMPARACIÓN: Registros Administrativos
 AMBITO GEOGRAFICO:
 COBERTURA:
 LINEA BASE Durante el ejercicio fiscal 2025 se registraron 460 cámaras de videovigilancia con al menos un evento reportado.
 Numero: NA 2.4

COMPORTAMIENTO DE LAS VARIABLES DURANTE EL TRIMESTRE: Enero-Marzo

VARIABLE	UNIDAD DE MEDIDA	OPERACION	META ANUAL	AVANCE TRIMESTRAL				AVANCE ACUMULADO			
				Programado	%	Alcanzado	%	Programado	%	Alcanzado	%
No. de cámaras de video vigilancia con al menos un Evento reportado	EVENO REPORTADO	Constante	177.00	177.00	100.00	147.00	83.05	177.00	100.00	147.00	83.05
Total de Cámaras de video vigilancia instaladas	CÁMARA	Constante	613.00	613.00	100.00	523.00	85.32	613.00	100.00	523.00	85.32

COMPORTAMIENTO DEL INDICADOR

DESCRIPCION DE LA META ANUAL

Con la colocación de 90 cámaras en el Tercer Trimestre, serán 30 postes que serán instalados en diferentes puntos estratégicos, que podrán ver eventos reportados

META ANUAL	TRIMESTRE: Enero-Marzo							
	AVANCE TRIMESTRAL				AVANCE ACUMULADO			
	Programado	Alcanzado	EF%	SEMAFORO	Programado	Alcanzado	EF%	SEMAFORO
0.29	0.29	0.28	96.55	AMARILLO	0.29	0.28	96.55	AMARILLO

DESCRIPCIÓN DE RESULTADOS Y JUSTIFICACIÓN EN CASO DE VARIACIÓN SUPERIOR A ± 10 % RESPECTO A LO PROGRAMADO

EVALUACION DEL INDICADOR

DEPENDENCIA GENERAL: Q00 SEGURIDAD PUBLICA Y TRANSITO
 DEPENDENCIA AUXILIAR: 104 Seguridad Pública

Lic. José Antonio Gómez Lazos

Lic. José Antonio Gómez Lazos



MUNICIPIO DE CUAUTITLAN

PbRm-08b FICHA TECNICA DE SEGUIMIENTO DE INDICADORES 2026 DE GESTIÓN O ESTRATEGICO

TIPO DE FICHA: OSFEM

EJE DE CAMBIO / EJE TRANSVERSAL: 2 Eje Transversal 2: Construcción de la Paz y Seguridad
 TEMA DE DESARROLLO: Cuerpos policiales para la paz.
 PROGRAMA PRESUPUESTARIO: 01070101 Seguridad pública
 PROYECTO PRESUPUESTARIO: 0107010101 Operación y vigilancia para la seguridad y prevención del delito 0107010105 Vinculación, participación, prevención del delito y denuncia social
 0107010108 Mantenimiento de los dispositivos para el control de tránsito y educación vial
 OBJETIVO DEL PROGRAMA PRESUPUESTARIO: Incluye los proyectos orientados a combatir la inseguridad pública con estricto apego a la ley para erradicar la impunidad y la corrupción, mediante la profesionalización de los cuerpos de seguridad, modificando los métodos y programas de estudio para humanizarlos, dignificarlos y hacerlos más eficientes, aplicando sistemas de reclutamiento y selección confiable y riguroso proceso estandarizado de
 DEPENDENCIA GENERAL: Q00 SEGURIDAD PUBLICA Y TRANSITO
 DEPENDENCIA AUXILIAR: 104 Seguridad Pública

ESTRUCTURA DEL INDICADOR

NOMBRE DEL INDICADOR: 184 - Porcentaje de cumplimiento en la elaboración del Análisis Delictivo.
 FÓRMULA DEL CÁLCULO: (Documento de análisis delictivos-realizados /Documento de análisis delictivos-programados) *100
 INTERPRETACIÓN: Documento que permitirá realizar operativos en las colonias con mas alto indice delictivo
 DIMENSIÓN QUE ATIENDE: Eficiencia FRECUENCIA DE MEDICIÓN: Trimestral
 DESCRIPCIÓN DEL FACTOR DE COMPARACIÓN: Registros Administrativos
 AMBITO GEOGRAFICO:
 COBERTURA:
 LINEA BASE Durante el ejercicio fiscal 2025 se elaboraron 4 documentos de análisis delictivo.
 Numero: NA 2.5

COMPORTAMIENTO DE LAS VARIABLES DURANTE EL TRIMESTRE: Enero-Marzo

VARIABLE	UNIDAD DE MEDIDA	OPERACION	META ANUAL	AVANCE TRIMESTRAL				AVANCE ACUMULADO			
				Programado	%	Alcanzado	%	Programado	%	Alcanzado	%
Documento de análisis delictivos-realizados	DOCUMENTO	Sumable	4.00	1.00	25.00	1.00	100.00	1.00	25.00	1.00	100.00
Documento de análisis delictivos-programados	DOCUMENTO	Sumable	4.00	1.00	25.00	1.00	100.00	1.00	25.00	1.00	100.00

COMPORTAMIENTO DEL INDICADOR

DESCRIPCION DE LA META ANUAL


Generar documento de analisis e identificación de las zonas con mayor índice delictivo para incrementar los operativos ,para disminuir la incidencia

META ANUAL	TRIMESTRE: Enero-Marzo							
	AVANCE TRIMESTRAL				AVANCE ACUMULADO			
	Programado	Alcanzado	EF%	SEMAFORO	Programado	Alcanzado	EF%	SEMAFORO
100.00	100.00	100.00	100.00	VERDE	100.00	100.00	100.00	VERDE


DESCRIPCIÓN DE RESULTADOS Y JUSTIFICACIÓN EN CASO DE VARIACIÓN SUPERIOR A ±10 % RESPECTO A LO PROGRAMADO

EVALUACION DEL INDICADOR

DEPENDENCIA GENERAL: Q00 SEGURIDAD PUBLICA Y TRANSITO
 DEPENDENCIA AUXILIAR: 104 Seguridad Pública



Lic. Rosa Patiño Solís



Lic. Rosa Patiño Solís



MUNICIPIO DE CUAUTITLÁN

PbRm-08b FICHA TECNICA DE SEGUIMIENTO DE INDICADORES 2026 DE GESTIÓN O ESTRATEGICO

TIPO DE FICHA: OSFEM

EJE DE CAMBIO / EJE TRANSVERSAL: 2 Eje Transversal 2: Construcción de la Paz y Seguridad
 TEMA DE DESARROLLO: Cuerpos policiales para la paz.
 PROGRAMA PRESUPUESTARIO: 01070101 Seguridad pública
 PROYECTO PRESUPUESTARIO: 0107010101 Operación y vigilancia para la seguridad y prevención del delito 0107010105 Vinculación, participación, prevención del delito y denuncia social
 0107010108 Mantenimiento de los dispositivos para el control de tránsito y educación vial

OBJETIVO DEL PROGRAMA PRESUPUESTARIO: Incluye los proyectos orientados a combatir la inseguridad pública con estricto apego a la ley para erradicar la impunidad y la corrupción, mediante la profesionalización de los cuerpos de seguridad, modificando los métodos y programas de estudio para humanizarlos, dignificarlos y hacerlos más eficientes, aplicando sistemas de reclutamiento y selección confiable y riguroso proceso estandarizado de
 DEPENDENCIA GENERAL: Q00 SEGURIDAD PUBLICA Y TRANSITO
 DEPENDENCIA AUXILIAR: 104 Seguridad Pública

ESTRUCTURA DEL INDICADOR

NOMBRE DEL INDICADOR: 185 - Porcentaje de actualización del Atlas de Incidencia Delictiva Municipal.
 FÓRMULA DEL CÁLCULO: (Actualizaciones del Atlas de Incidencia Delictiva Municipal Realizadas / Actualización de Atlas de Riesgo Municipal Programadas) * 100
 INTERPRETACIÓN: Actualización integral del atlas de incidencia delictiva municipal
 DIMENSIÓN QUE ATIENDE: Eficiencia FRECUENCIA DE MEDICIÓN: Trimestral
 DESCRIPCIÓN DEL FACTOR DE COMPARACIÓN: Registros Administrativos
 AMBITO GEOGRAFICO:
 COBERTURA:
 LINEA BASE Durante el ejercicio fiscal 2025 se realizaron 132 actualizaciones del Atlas de Incidencia Delictiva Municipal.

Numero: NA 2.6

COMPORTAMIENTO DE LAS VARIABLES DURANTE EL TRIMESTRE: Enero-Marzo

VARIABLE	UNIDAD DE MEDIDA	OPERACION	META ANUAL	AVANCE TRIMESTRAL				AVANCE ACUMULADO			
				Programado	%	Alcanzado	%	Programado	%	Alcanzado	%
Actualizaciones del Atlas de Incidencia Delictiva Municipal Realizadas	ACTUALIZACIÓN	Sumable	132.00	33.00	25.00	33.00	100.00	33.00	25.00	33.00	100.00
Actualización de Atlas de Riesgo Municipal Programadas	ACTUALIZACIÓN	Sumable	132.00	33.00	25.00	33.00	100.00	33.00	25.00	33.00	100.00

COMPORTAMIENTO DEL INDICADOR

DESCRIPCION DE LA META ANUAL

Actualizar mensualmente el Atlas de incidencia delictiva


META ANUAL	TRIMESTRE: Enero-Marzo							
	AVANCE TRIMESTRAL				AVANCE ACUMULADO			
	Programado	Alcanzado	EF%	SEMAFORO	Programado	Alcanzado	EF%	SEMAFORO
100.00	100.00	100.00	100.00	VERDE	100.00	100.00	100.00	VERDE

DESCRIPCIÓN DE RESULTADOS Y JUSTIFICACIÓN EN CASO DE VARIACIÓN SUPERIOR A ± 10 % RESPECTO A LO PROGRAMADO

EVALUACION DEL INDICADOR

DEPENDENCIA GENERAL:
 DEPENDENCIA AUXILIAR:

Q00 SEGURIDAD PUBLICA Y TRANSITO
 104 Seguridad Pública



Lic. Rosa Patiño Solís



Lic. Rosa Patiño Solís



MUNICIPIO DE CUAUTITLÁN

PbRm-08b FICHA TECNICA DE SEGUIMIENTO DE INDICADORES 2026 DE GESTIÓN O ESTRATEGICO

TIPO DE FICHA: OSFEM

EJE DE CAMBIO / EJE TRANSVERSAL: 2 Eje Transversal 2: Construcción de la Paz y Seguridad

TEMA DE DESARROLLO: Cuerpos policiales para la paz.

PROGRAMA PRESUPUESTARIO: 01070101 Seguridad pública

PROYECTO PRESUPUESTARIO: 0107010101 Operación y vigilancia para la seguridad y prevención del delito 0107010105 Vinculación, participación, prevención del delito y denuncia social
 0107010108 Mantenimiento de los dispositivos para el control de tránsito y educación vial

OBJETIVO DEL PROGRAMA PRESUPUESTARIO: Incluye los proyectos orientados a combatir la inseguridad pública con estricto apego a la ley para erradicar la impunidad y la corrupción, mediante la profesionalización de los cuerpos de seguridad, modificando los métodos y programas de estudio para humanizarlos, dignificarlos y hacerlos más eficientes, aplicando sistemas de reclutamiento y selección confiable y riguroso proceso estandarizado de

DEPENDENCIA GENERAL: Q00 SEGURIDAD PUBLICA Y TRANSITO

DEPENDENCIA AUXILIAR: 104 Seguridad Pública

ESTRUCTURA DEL INDICADOR

NOMBRE DEL INDICADOR: 186 - Porcentaje de informes policíacos homologados generados.

FÓRMULA DEL CÁLCULO: (Informes Policiales Homologados realizados / Informes policiales homologados programados) * 100

INTERPRETACIÓN: Mide la cantidad de delitos registrados en el sistema Plataforma México.

DIMENSIÓN QUE ATIENDE: Eficiencia

DESCRIPCIÓN DEL FACTOR DE COMPARACIÓN: Registros Administrativos

AMBITO GEOGRAFICO: COBERTURA:

LINEA BASE: Durante el ejercicio fiscal 2025 se realizaron 783 informes policiales homologados.

FRECUENCIA DE MEDICIÓN: Trimestral

Numero: NA 2.7

COMPORTAMIENTO DE LAS VARIABLES DURANTE EL TRIMESTRE: Enero-Marzo

VARIABLE	UNIDAD DE MEDIDA	OPERACION	META ANUAL	AVANCE TRIMESTRAL				AVANCE ACUMULADO			
				Programado	%	Alcanzado	%	Programado	%	Alcanzado	%
Informes Policiales Homologados realizados	INFORME	Sumable	4.00	1.00	25.00	1.00	100.00	1.00	25.00	1.00	100.00
Informes policiales homologados programados	INFORME	Sumable	4.00	1.00	25.00	1.00	100.00	1.00	25.00	1.00	100.00

COMPORTAMIENTO DEL INDICADOR

DESCRIPCION DE LA META ANUAL

Capturar en el sistema la cantidad de IPH 's generados por los elementos


META ANUAL	TRIMESTRE: Enero-Marzo							
	AVANCE TRIMESTRAL				AVANCE ACUMULADO			
	Programado	Alcanzado	EF%	SEMAFORO	Programado	Alcanzado	EF%	SEMAFORO
100.00	100.00	100.00	100.00	VERDE	100.00	100.00	100.00	VERDE

DESCRIPCIÓN DE RESULTADOS Y JUSTIFICACIÓN EN CASO DE VARIACIÓN SUPERIOR A ± 10 % RESPECTO A LO PROGRAMADO

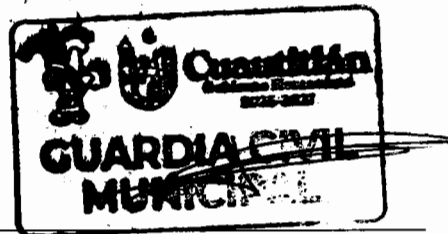
EVALUACION DEL INDICADOR

DEPENDENCIA GENERAL: Q00 SEGURIDAD PUBLICA Y TRANSITO

DEPENDENCIA AUXILIAR: 104 Seguridad



Lic. Rosa Patiño Solís



Lic. Rosa Patiño Solís



PbRm-08b FICHA TECNICA DE SEGUIMIENTO DE INDICADORES 2026 DE GESTIÓN O ESTRATEGICO

MUNICIPIO DE CUAUTITLÁN

TIPO DE FICHA: OSFEM

EJE DE CAMBIO / EJE TRANSVERSAL: 2 Eje Transversal 2: Construcción de la Paz y Seguridad
TEMA DE DESARROLLO: Cuerpos policiales para la paz.
PROGRAMA PRESUPUESTARIO: 01070101 Seguridad pública
PROYECTO PRESUPUESTARIO: 010701011 Operación y vigilancia para la seguridad y prevención del delito 010701015 Vinculación, participación, prevención del delito y denuncia social
0107010108 Mantenimiento de los dispositivos para el control de tránsito y educación vial

OBJETIVO DEL PROGRAMA PRESUPUESTARIO: Incluye los proyectos orientados a combatir la inseguridad pública con estricto apego a la ley para erradicar la impunidad y la corrupción, mediante la profesionalización de los cuerpos de seguridad, modificando los métodos y programas de estudio para humanizarlos, dignificarlos y hacerlos más eficientes, aplicando sistemas de reclutamiento y selección confiable y riguroso proceso estandarizado de

DEPENDENCIA GENERAL: Q00 SEGURIDAD PUBLICA Y TRANSITO

DEPENDENCIA AUXILIAR: 104 Seguridad Pública

ESTRUCTURA DEL INDICADOR

NOMBRE DEL INDICADOR: 187 - Porcentaje de elementos de seguridad con Certificado Único Policial .

FÓRMULA DEL CÁLCULO: (Elementos de seguridad con Certificado Único Policial /Total de elementos de seguridad en activo del municipio) *100

INTERPRETACIÓN: Tener un estado de fuerza con Certificado Único Policial actualizado

DIMENSIÓN QUE ATIENDE: Eficiencia

FRECUENCIA DE MEDICIÓN: Trimestral

DESCRIPCIÓN DEL FACTOR DE COMPARACIÓN: Registros Administrativos

AMBITO GEOGRAFICO:

COBERTURA:

LINEA BASE Durante el ejercicio fiscal 2025 se contó con 75 elementos de seguridad con Certificado Único Policial.

Numero: NA 3.1

COMPORTAMIENTO DE LAS VARIABLES DURANTE EL TRIMESTRE: Enero-Marzo

Table with 12 columns: VARIABLE, UNIDAD DE MEDIDA, OPERACION, META ANUAL, AVANCE TRIMESTRAL (Programado, %, Alcanzado, %), AVANCE ACUMULADO (Programado, %, Alcanzado, %). Rows include 'Elementos de seguridad con Certificado Único Policial' and 'Total de elementos de seguridad en activo del municipio'.

COMPORTAMIENTO DEL INDICADOR

DESCRIPCION DE LA META ANUAL

El total de elementos que se encuentran evaluados y certificados



Table with 9 columns: META ANUAL, TRIMESTRE: Enero-Marzo, AVANCE TRIMESTRAL (Programado, Alcanzado, EF%, SEMAFORO), AVANCE ACUMULADO (Programado, Alcanzado, EF%, SEMAFORO). Values include 16.50, 0.00, 0.00, 0.00, VERDE, 0.00, 0.00, 0.00, VERDE.

DESCRIPCIÓN DE RESULTADOS Y JUSTIFICACIÓN EN CASO DE VARIACIÓN SUPERIOR A ± 10 % RESPECTO A LO PROGRAMADO

EVALUACION DEL INDICADOR

DEPENDENCIA GENERAL: Q00 SEGURIDAD PUBLICA Y TRANSITO

DEPENDENCIA AUXILIAR: 104 Seguridad Pública





MUNICIPIO DE CUAUTITLÁN

PbRm-08b FICHA TECNICA DE SEGUIMIENTO DE INDICADORES 2026 DE GESTIÓN O ESTRATEGICO

TIPO DE FICHA: OSFEM

EJE DE CAMBIO / EJE TRANSVERSAL: 2 Eje Transversal 2: Construcción de la Paz y Seguridad

TEMA DE DESARROLLO: Cuerpos policiales para la paz.

PROGRAMA PRESUPUESTARIO: 01070101 Seguridad pública

PROYECTO PRESUPUESTARIO: 0107010101 Operación y vigilancia para la seguridad y prevención del delito 0107010105 Vinculación, participación, prevención del delito y denuncia social
 0107010108 Mantenimiento de los dispositivos para el control de tránsito y educación vial

OBJETIVO DEL PROGRAMA PRESUPUESTARIO: Incluye los proyectos orientados a combatir la inseguridad pública con estricto apego a la ley para erradicar la impunidad y la corrupción, mediante la profesionalización de los cuerpos de seguridad, modificando los métodos y programas de estudio para humanizarlos, dignificarlos y hacerlos más eficientes, aplicando sistemas de reclutamiento y selección confiable y riguroso proceso estandarizado de

DEPENDENCIA GENERAL: Q00 SEGURIDAD PUBLICA Y TRANSITO

DEPENDENCIA AUXILIAR: 104 Seguridad Pública

ESTRUCTURA DEL INDICADOR

NOMBRE DEL INDICADOR: 188 - Porcentaje de elementos de seguridad con resultado aprobatorio del Centro de Control de Confianza .

FÓRMULA DEL CÁLCULO: (Elementos con exámenes aprobatorios y vigentes/Total de elementos del Estado de fuerza municipal) *100

INTERPRETACIÓN: Que los elementos operativos esten actualizados en sus evaluaciones.

DIMENSIÓN QUE ATIENDE: Eficiencia

FRECUENCIA DE MEDICIÓN: Trimestral

DESCRIPCIÓN DEL FACTOR DE COMPARACIÓN: Registros Administrativos

AMBITO GEOGRAFICO:

COBERTURA:

LINEA BASE Durante el ejercicio fiscal 2025 se registraron 109 elementos con exámenes aprobatorios y vigentes.

Numero: NA 3.2

COMPORTAMIENTO DE LAS VARIABLES DURANTE EL TRIMESTRE: Enero-Marzo

VARIABLE	UNIDAD DE MEDIDA	OPERACION	META ANUAL	AVANCE TRIMESTRAL				AVANCE ACUMULADO			
				Programado	%	Alcanzado	%	Programado	%	Alcanzado	%
Elementos con exámenes aprobatorios y vigentes	ELEMENTO	Sumable	40.00	0.00	0.00	0.00	0.00	0.00	0.00	0.00	0.00
Total de elementos del Estado de fuerza municipal	ELEMENTO	Constante	303.00	303.00	100.00	303.00	100.00	303.00	100.00	303.00	100.00

COMPORTAMIENTO DEL INDICADOR

DESCRIPCION DE LA META ANUAL

El total de elementos que se encuentran evaluados y certificados



META ANUAL	TRIMESTRE: Enero-Marzo							
	AVANCE TRIMESTRAL				AVANCE ACUMULADO			
	Programado	Alcanzado	EF%	SEMAFORO	Programado	Alcanzado	EF%	SEMAFORO
13.20	0.00	0.00	0.00	VERDE	0.00	0.00	0.00	VERDE

DESCRIPCIÓN DE RESULTADOS Y JUSTIFICACIÓN EN CASO DE VARIACIÓN SUPERIOR A ± 10 % RESPECTO A LO PROGRAMADO

EVALUACION DEL INDICADOR

DEPENDENCIA GENERAL: Q00 SEGURIDAD PUBLICA Y TRANSITO

DEPENDENCIA AUXILIAR: 104 Seguridad Pública





MUNICIPIO DE CUAUTILÁN

PbRm-08b FICHA TECNICA DE SEGUIMIENTO DE INDICADORES 2026 DE GESTIÓN O ESTRATEGICO

TIPO DE FICHA: OSFEM

EJE DE CAMBIO / EJE TRANSVERSAL: 2 Eje Transversal 2: Construcción de la Paz y Seguridad

TEMA DE DESARROLLO: Cuerpos policiales para la paz.

PROGRAMA PRESUPUESTARIO: 01070101 Seguridad pública

PROYECTO PRESUPUESTARIO: 0107010101 Operación y vigilancia para la seguridad y prevención del delito 0107010105 Vinculación, participación, prevención del delito y denuncia social
 0107010108 Mantenimiento de los dispositivos para el control de tránsito y educación vial

OBJETIVO DEL PROGRAMA PRESUPUESTARIO: Incluye los proyectos orientados a combatir la inseguridad pública con estricto apego a la ley para erradicar la impunidad y la corrupción, mediante la profesionalización de los cuerpos de seguridad, modificando los métodos y programas de estudio para humanizarlos, dignificarlos y hacerlos más eficientes, aplicando sistemas de reclutamiento y selección confiable y riguroso proceso estandarizado de

DEPENDENCIA GENERAL: Q00 SEGURIDAD PUBLICA Y TRANSITO

DEPENDENCIA AUXILIAR: 104 Seguridad Pública

ESTRUCTURA DEL INDICADOR

NOMBRE DEL INDICADOR: 189 - Porcentaje de elementos de seguridad capacitados en materia del Sistema de Justicia Penal.

FÓRMULA DEL CÁLCULO: (Elementos de seguridad capacitados en materia del Sistema de Justicia Penal / Total de elementos de seguridad en activo del municipio) *100

INTERPRETACIÓN: Los elementos de la Dirección de Seguridad Pública estan capacitados en el nuevo sistema de Justicia Penal

DIMENSIÓN QUE ATIENDE: Eficiencia

FRECUENCIA DE MEDICIÓN: Trimestral

DESCRIPCIÓN DEL FACTOR DE COMPARACIÓN: Registros Administrativos

AMBITO GEOGRAFICO:

COBERTURA:

LINEA BASE Durante el ejercicio fiscal 2025 se capacitaron 30 elementos de seguridad en materia del Sistema de Justicia Penal.

Numero: NA 3.3

COMPORTAMIENTO DE LAS VARIABLES DURANTE EL TRIMESTRE: Enero-Marzo

VARIABLE	UNIDAD DE MEDIDA	OPERACION	META ANUAL	AVANCE TRIMESTRAL				AVANCE ACUMULADO			
				Programado	%	Alcanzado	%	Programado	%	Alcanzado	%
Elementos de seguridad capacitados en materia del Sistema de Justicia Penal	ELEMENTO	Sumable	30.00	0.00	0.00	0.00	0.00	0.00	0.00	0.00	0.00
Total de elementos de seguridad en activo del municipio	ELEMENTO	Sumable	303.00	0.00	0.00	0.00	0.00	0.00	0.00	0.00	0.00

COMPORTAMIENTO DEL INDICADOR

DESCRIPCION DE LA META ANUAL

Elementos de seguridad capacitados en materia del Sistema de Justicia Penal



META ANUAL	TRIMESTRE: Enero-Marzo							
	AVANCE TRIMESTRAL				AVANCE ACUMULADO			
	Programado	Alcanzado	EF%	SEMAFORO	Programado	Alcanzado	EF%	SEMAFORO
9.90	0.00	0.00	0.00	VERDE	0.00	0.00	0.00	VERDE

DESCRIPCIÓN DE RESULTADOS Y JUSTIFICACIÓN EN CASO DE VARIACIÓN SUPERIOR A ± 10 % RESPECTO A LO PROGRAMADO

EVALUACION DEL INDICADOR

DEPENDENCIA GENERAL: Q00 SEGURIDAD PUBLICA Y TRANSITO

DEPENDENCIA AUXILIAR: 104 Seguridad Pública





MUNICIPIO DE CUAUTITLÁN

PbRm-08b FICHA TECNICA DE SEGUIMIENTO DE INDICADORES 2026 DE GESTIÓN O ESTRATEGICO

TIPO DE FICHA: OSFEM

EJE DE CAMBIO / EJE TRANSVERSAL: 2 Eje Transversal 2: Construcción de la Paz y Seguridad

TEMA DE DESARROLLO: Cuerpos policiales para la paz.

PROGRAMA PRESUPUESTARIO: 01070101 Seguridad pública

PROYECTO PRESUPUESTARIO: 0107010101 Operación y vigilancia para la seguridad y prevención del delito 0107010105 Vinculación, participación, prevención del delito y denuncia social
 0107010108 Mantenimiento de los dispositivos para el control de tránsito y educación vial

OBJETIVO DEL PROGRAMA PRESUPUESTARIO: Incluye los proyectos orientados a combatir la inseguridad pública con estricto apego a la ley para erradicar la impunidad y la corrupción, mediante la profesionalización de los cuerpos de seguridad, modificando los métodos y programas de estudio para humanizarlos, dignificarlos y hacerlos más eficientes, aplicando sistemas de reclutamiento y selección confiable y riguroso proceso estandarizado de

DEPENDENCIA GENERAL: Q00 SEGURIDAD PUBLICA Y TRANSITO

DEPENDENCIA AUXILIAR: 104 Seguridad Pública

ESTRUCTURA DEL INDICADOR

NOMBRE DEL INDICADOR: 190 - Porcentaje de eficacia en la elaboración y aprobación del Reglamento de La Comisión de Honor y Justicia.

FÓRMULA DEL CÁLCULO: (Reglamento de Honor y Justicia Aprobado/Reglamento de Honor y Justicia Programado) *100

INTERPRETACIÓN: Los elementos de la Dirección de Seguridad Pública estan capacitados en el nuevo sistema de Justicia Penal

DIMENSIÓN QUE ATIENDE: Eficiencia FRECUENCIA DE MEDICIÓN: Trimestral

DESCRIPCIÓN DEL FACTOR DE COMPARACIÓN: Registros Administrativos

AMBITO GEOGRAFICO:

COBERTURA:

LINEA BASE Durante el ejercicio fiscal 2025 se programó 1 Reglamento de Honor y Justicia.

Numero: NA 3.4

COMPORTAMIENTO DE LAS VARIABLES DURANTE EL TRIMESTRE: Enero-Marzo

VARIABLE	UNIDAD DE MEDIDA	OPERACION	META ANUAL	AVANCE TRIMESTRAL				AVANCE ACUMULADO			
				Programado	%	Alcanzado	%	Programado	%	Alcanzado	%
Reglamento de Honor y Justicia Aprobado	ACTUALIZACIÓN	Sumable	1.00	0.00	0.00	0.00	0.00	0.00	0.00	0.00	0.00
Reglamento de Honor y Justicia Programado	ACTUALIZACIÓN	Sumable	1.00	0.00	0.00	0.00	0.00	0.00	0.00	0.00	0.00

COMPORTAMIENTO DEL INDICADOR

DESCRIPCION DE LA META ANUAL

Actualización para la implementación de derechos y obligaciones, a los integrantes de la Guardia Civil de este Municipio.

META ANUAL	TRIMESTRE: Enero-Marzo							
	AVANCE TRIMESTRAL				AVANCE ACUMULADO			
	Programado	Alcanzado	EF%	SEMAFORO	Programado	Alcanzado	EF%	SEMAFORO
100.00	0.00	0.00	0.00	VERDE	0.00	0.00	0.00	VERDE

DESCRIPCIÓN DE RESULTADOS Y JUSTIFICACIÓN EN CASO DE VARIACIÓN SUPERIOR A ± 10 % RESPECTO A LO PROGRAMADO

EVALUACION DEL INDICADOR

DEPENDENCIA GENERAL: Q00 SEGURIDAD PUBLICA Y TRANSITO

DEPENDENCIA AUXILIAR: 104 Seguridad Pública

Lic. Alejandro R. Sánchez Mendizábal

Lic. Alejandro R. Sánchez Mendizábal



MUNICIPIO DE CUAUTITLAN

PbRm-08b FICHA TECNICA DE SEGUIMIENTO DE INDICADORES 2026 DE GESTIÓN O ESTRATEGICO

TIPO DE FICHA: OSFEM

EJE DE CAMBIO / EJE TRANSVERSAL: 2 Eje Transversal 2: Construcción de la Paz y Seguridad

TEMA DE DESARROLLO: Cuerpos policiales para la paz.

PROGRAMA PRESUPUESTARIO: 01070101 Seguridad pública

PROYECTO PRESUPUESTARIO: 0107010101 Operación y vigilancia para la seguridad y prevención del delito 0107010105 Vinculación, participación, prevención del delito y denuncia social
0107010108 Mantenimiento de los dispositivos para el control de tránsito y educación vial

OBJETIVO DEL PROGRAMA PRESUPUESTARIO: Incluye los proyectos orientados a combatir la inseguridad pública con estricto apego a la ley para erradicar la impunidad y la corrupción, mediante la profesionalización de los cuerpos de seguridad, modificando los métodos y programas de estudio para humanizarlos, dignificarlos y hacerlos más eficientes, aplicando sistemas de reclutamiento y selección confiable y riguroso proceso estandarizado de

DEPENDENCIA GENERAL: Q00 SEGURIDAD PUBLICA Y TRANSITO

DEPENDENCIA AUXILIAR: 104 Seguridad Pública

ESTRUCTURA DEL INDICADOR

NOMBRE DEL INDICADOR: 191 - Promedio de resoluciones emitidas por la Comisión de Honor y Justicia.

FÓRMULA DEL CÁLCULO: (Número de resoluciones realizadas sobre faltas graves en las que incurrieron elementos policiacos/ Total de sesiones de la Comisión de Honor y Justicia)

INTERPRETACIÓN: Los elementos operativos que presentan alguna falla grave son separados de su grupo

DIMENSIÓN QUE ATIENDE: Eficiencia FRECUENCIA DE MEDICIÓN: Trimestral

DESCRIPCIÓN DEL FACTOR DE COMPARACIÓN: Registros Administrativos

AMBITO GEOGRAFICO:

COBERTURA:

LINEA BASE Durante el ejercicio fiscal 2025 se realizaron 15 resoluciones sobre faltas graves cometidas por elementos policiacos.

Numero: NA 3.5

COMPORTAMIENTO DE LAS VARIABLES DURANTE EL TRIMESTRE: Enero-Marzo

VARIABLE	UNIDAD DE MEDIDA	OPERACION	META ANUAL	AVANCE TRIMESTRAL				AVANCE ACUMULADO			
				Programado	%	Alcanzado	%	Programado	%	Alcanzado	%
Número de resoluciones realizadas sobre faltas graves en las que incurrieron elementos policiacos	RESOLUCIÓN	Sumable	20.00	5.00	25.00	3.00	60.00	5.00	25.00	3.00	60.00
Total de sesiones de la Comisión de Honor y Justicia	SESIÓN	Sumable	4.00	1.00	25.00	1.00	100.00	1.00	25.00	1.00	100.00

COMPORTAMIENTO DEL INDICADOR

DESCRIPCION DE LA META ANUAL

Número de resoluciones realizadas sobre faltas graves en las que incurrieron elementos policiacos

META ANUAL	TRIMESTRE: Enero-Marzo							
	AVANCE TRIMESTRAL				AVANCE ACUMULADO			
	Programado	Alcanzado	EF%	SEMAFORO	Programado	Alcanzado	EF%	SEMAFORO
5.00	5.00	3.00	60.00	AMARILLO	5.00	3.00	60.00	AMARILLO

DESCRIPCIÓN DE RESULTADOS Y JUSTIFICACIÓN EN CASO DE VARIACIÓN SUPERIOR A ± 10 % RESPECTO A LO PROGRAMADO

EVALUACION DEL INDICADOR

DEPENDENCIA GENERAL: Q00 SEGURIDAD PUBLICA Y TRANSITO

DEPENDENCIA AUXILIAR: 104 Seguridad Pública

Lic. Alejandro R. Sánchez Monzabán

Lic. Alejandro R. Sánchez Monzabán



MUNICIPIO DE CUAUTITLÁN

PbRm-08b FICHA TECNICA DE SEGUIMIENTO DE INDICADORES 2026 DE GESTIÓN O ESTRATEGICO

TIPO DE FICHA: OSFEM

EJE DE CAMBIO / EJE TRANSVERSAL: 2 Eje Transversal 2: Construcción de la Paz y Seguridad

TEMA DE DESARROLLO: Cuerpos policiales para la paz.

PROGRAMA PRESUPUESTARIO: 01070101 Seguridad pública

PROYECTO PRESUPUESTARIO: 0107010101 Operación y vigilancia para la seguridad y prevención del delito 0107010105 Vinculación, participación, prevención del delito y denuncia social
0107010108 Mantenimiento de los dispositivos para el control de tránsito y educación vial

OBJETIVO DEL PROGRAMA PRESUPUESTARIO: Incluye los proyectos orientados a combatir la inseguridad pública con estricto apego a la ley para erradicar la impunidad y la corrupción, mediante la profesionalización de los cuerpos de seguridad, modificando los métodos y programas de estudio para humanizarlos, dignificarlos y hacerlos más eficientes, aplicando sistemas de reclutamiento y selección confiable y riguroso proceso estandarizado de

DEPENDENCIA GENERAL: Q00 SEGURIDAD PUBLICA Y TRANSITO

DEPENDENCIA AUXILIAR: 104 Seguridad Pública

ESTRUCTURA DEL INDICADOR

NOMBRE DEL INDICADOR: 192 - Porcentaje de eficiencia en la elaboración del Diagnóstico Municipal de Prevención Social de la Violencia y la Delincuencia.

FÓRMULA DEL CÁLCULO: (Diagnóstico Municipal de Prevención Social de la Violencia y la Delincuencia realizado / Diagnóstico Programado) * 100

INTERPRETACIÓN: Verificar las zonas mas vulnerables en materia de prevención social de la violencia y la delincuencia

DIMENSIÓN QUE ATIENDE: Eficiencia FRECUENCIA DE MEDICIÓN: Trimestral

DESCRIPCIÓN DEL FACTOR DE COMPARACIÓN: Registros Administrativos

AMBITO GEOGRAFICO: COBERTURA:

LINEA BASE: Durante el ejercicio fiscal 2025 se realizó 1 Diagnóstico Municipal de Prevención Social de la Violencia y la Delincuencia.

Numero: NA 4.1

COMPORTAMIENTO DE LAS VARIABLES DURANTE EL TRIMESTRE: Enero-Marzo

VARIABLE	UNIDAD DE MEDIDA	OPERACION	META ANUAL	AVANCE TRIMESTRAL				AVANCE ACUMULADO			
				Programado	%	Alcanzado	%	Programado	%	Alcanzado	%
Diagnóstico Municipal de Prevención Social de la Violencia y la Delincuencia realizado	DIAGNÓSTICO	Sumable	1.00	1.00	100.00	1.00	100.00	1.00	100.00	1.00	100.00
Diagnóstico Programado	DIAGNÓSTICO	Sumable	1.00	1.00	100.00	1.00	100.00	1.00	100.00	1.00	100.00

COMPORTAMIENTO DEL INDICADOR

DESCRIPCION DE LA META ANUAL

Tener un diagnóstico correcto sobre las colonias que requieren mayor atención en el tema de violencia y delincuencia


META ANUAL	TRIMESTRE: Enero-Marzo							
	AVANCE TRIMESTRAL				AVANCE ACUMULADO			
	Programado	Alcanzado	EF%	SEMAFORO	Programado	Alcanzado	EF%	SEMAFORO
100.00	100.00	100.00	100.00	VERDE	100.00	100.00	100.00	VERDE

DESCRIPCIÓN DE RESULTADOS Y JUSTIFICACIÓN EN CASO DE VARIACIÓN SUPERIOR A ± 10 % RESPECTO A LO PROGRAMADO

EVALUACION DEL INDICADOR

DEPENDENCIA GENERAL: Q00 SEGURIDAD PUBLICA Y TRANSITO

DEPENDENCIA AUXILIAR: 104 Seguridad Pública



Lic. Rosa Patiño Solís



Lic. Rosa Patiño Solís



MUNICIPIO DE CUAUTITLAN

PbRm-08b FICHA TECNICA DE SEGUIMIENTO DE INDICADORES 2026 DE GESTIÓN O ESTRATEGICO

TIPO DE FICHA: OSFEM

EJE DE CAMBIO / EJE TRANSVERSAL: 2 Eje Transversal 2: Construcción de la Paz y Seguridad

TEMA DE DESARROLLO: Cuerpos policiales para la paz.

PROGRAMA PRESUPUESTARIO: 01070101 Seguridad pública

PROYECTO PRESUPUESTARIO: 0107010101 Operación y vigilancia para la seguridad y prevención del delito 0107010105 Vinculación, participación, prevención del delito y denuncia social
0107010108 Mantenimiento de los dispositivos para el control de tránsito y educación vial

OBJETIVO DEL PROGRAMA PRESUPUESTARIO: Incluye los proyectos orientados a combatir la inseguridad pública con estricto apego a la ley para erradicar la impunidad y la corrupción, mediante la profesionalización de los cuerpos de seguridad, modificando los métodos y programas de estudio para humanizarlos, dignificarlos y hacerlos más eficientes, aplicando sistemas de reclutamiento y selección confiable y riguroso proceso estandarizado de

DEPENDENCIA GENERAL: Q00 SEGURIDAD PUBLICA Y TRANSITO

DEPENDENCIA AUXILIAR: 104 Seguridad Pública

ESTRUCTURA DEL INDICADOR

NOMBRE DEL INDICADOR: 193 - Porcentaje de personas que asisten a platicas en materia de Prevención.

FÓRMULA DEL CÁLCULO: (Total de personas que han recibido pláticas o talleres en el periodo/Población que requiere asistir a las pláticas o talleres en materia de prevención) *100

INTERPRETACIÓN: El total de personas que requieren pláticas en materia de prevención del delito

DIMENSIÓN QUE ATIENDE: Eficiencia FRECUENCIA DE MEDICIÓN: Trimestral

DESCRIPCIÓN DEL FACTOR DE COMPARACIÓN: Registros Administrativos

AMBITO GEOGRAFICO:

COBERTURA:

LINEA BASE Durante el ejercicio fiscal 2025 se atendieron 13614 personas mediante pláticas o talleres.

Numero: NA 4.2

COMPORTAMIENTO DE LAS VARIABLES DURANTE EL TRIMESTRE: Enero-Marzo

VARIABLE	UNIDAD DE MEDIDA	OPERACION	META ANUAL	AVANCE TRIMESTRAL				AVANCE ACUMULADO			
				Programado	%	Alcanzado	%	Programado	%	Alcanzado	%
Total de personas que han recibido pláticas o talleres en el periodo	PERSONA	Sumable	12,000.00	3,000.00	25.00	3,045.00	101.50	3,000.00	25.00	3,045.00	101.50
Población que requiere asistir a las pláticas o talleres en materia de prevención	PERSONA	Sumable	12,000.00	3,000.00	25.00	3,000.00	100.00	3,000.00	25.00	3,000.00	100.00

COMPORTAMIENTO DEL INDICADOR

DESCRIPCION DE LA META ANUAL

La población asiste a las platicas en materia de prevención del delito


META ANUAL	TRIMESTRE: Enero-Marzo							
	AVANCE TRIMESTRAL				AVANCE ACUMULADO			
	Programado	Alcanzado	EF%	SEMAFORO	Programado	Alcanzado	EF%	SEMAFORO
100.00	100.00	101.50	101.50	VERDE	100.00	101.50	101.50	VERDE

DESCRIPCIÓN DE RESULTADOS Y JUSTIFICACIÓN EN CASO DE VARIACIÓN SUPERIOR A ± 10 % RESPECTO A LO PROGRAMADO


EVALUACION DEL INDICADOR

DEPENDENCIA GENERAL: Q00 SEGURIDAD PUBLICA Y TRANSITO

DEPENDENCIA AUXILIAR: 104 Seguridad Pública



Lic. Rosa Patiño Solís



Lic. Rosa Patiño Solís



MUNICIPIO DE CUAUTITLÁN

PbRm-08b FICHA TECNICA DE SEGUIMIENTO DE INDICADORES 2026 DE GESTIÓN O ESTRATEGICO

TIPO DE FICHA: OSFEM

EJE DE CAMBIO / EJE TRANSVERSAL: 2 Eje Transversal 2: Construcción de la Paz y Seguridad

TEMA DE DESARROLLO: Cuerpos policiales para la paz.

PROGRAMA PRESUPUESTARIO: 01070101 Seguridad pública

PROYECTO PRESUPUESTARIO: 0107010101 Operación y vigilancia para la seguridad y prevención del delito 0107010105 Vinculación, participación, prevención del delito y denuncia social
 0107010108 Mantenimiento de los dispositivos para el control de tránsito y educación vial

OBJETIVO DEL PROGRAMA PRESUPUESTARIO: Incluye los proyectos orientados a combatir la inseguridad pública con estricto apego a la ley para erradicar la impunidad y la corrupción, mediante la profesionalización de los cuerpos de seguridad, modificando los métodos y programas de estudio para humanizarlos, dignificarlos y hacerlos más eficientes, aplicando sistemas de reclutamiento y selección confiable y riguroso proceso estandarizado de

DEPENDENCIA GENERAL: Q00 SEGURIDAD PUBLICA Y TRANSITO

DEPENDENCIA AUXILIAR: 104 Seguridad Pública

ESTRUCTURA DEL INDICADOR

NOMBRE DEL INDICADOR: 194 - Porcentaje de comunidades con programas integrales en materia de tejido social

FÓRMULA DEL CÁLCULO: (No. de Colonias o comunidades con programas integrales de Tejido Social / Total de colonias y comunidades en el municipio) *100

INTERPRETACIÓN: Mide el porcentaje de comunidades con programas integrales en materia de tejido social.

DIMENSIÓN QUE ATIENDE: Eficiencia FRECUENCIA DE MEDICIÓN: Trimestral

DESCRIPCIÓN DEL FACTOR DE COMPARACIÓN: Registros Administrativos

AMBITO GEOGRAFICO: COBERTURA:

LINEA BASE Durante el ejercicio fiscal 2025 se implementaron programas integrales de Tejido Social en 57 colonias o comunidades.

Numero: NA 4.3

COMPORTAMIENTO DE LAS VARIABLES DURANTE EL TRIMESTRE: Enero-Marzo

VARIABLE	UNIDAD DE MEDIDA	OPERACION	META ANUAL	AVANCE TRIMESTRAL				AVANCE ACUMULADO			
				Programado	%	Alcanzado	%	Programado	%	Alcanzado	%
No. de Colonias o comunidades con programas integrales de Tejido Social	COLONIA	Sumable	32.00	8.00	25.00	12.00	150.00	8.00	25.00	12.00	150.00
Total de colonias y comunidades en el municipio	COLONIA	Constante	149.00	149.00	100.00	149.00	100.00	149.00	100.00	149.00	100.00

COMPORTAMIENTO DEL INDICADOR

DESCRIPCION DE LA META ANUAL

Colonias o comunidades con programas integrales de Tejido Social


META ANUAL	TRIMESTRE: Enero-Marzo							
	AVANCE TRIMESTRAL				AVANCE ACUMULADO			
	Programado	Alcanzado	EF%	SEMAFORO	Programado	Alcanzado	EF%	SEMAFORO
21.48	5.37	8.05	149.91	ROJO	5.37	8.05	149.91	ROJO

DESCRIPCIÓN DE RESULTADOS Y JUSTIFICACIÓN EN CASO DE VARIACIÓN SUPERIOR A ± 10% RESPECTO A LO PROGRAMADO


EVALUACION DEL INDICADOR

DEPENDENCIA GENERAL:
DEPENDENCIA AUXILIAR:

000 SEGURIDAD PUBLICA Y TRANSITO
104 Seguridad Pública



Lic. Rosa Patiño Solís



Lic. Rosa Patiño Solís



MUNICIPIO DE CUAUTITLÁN

PbRm-08b FICHA TECNICA DE SEGUIMIENTO DE INDICADORES 2026 DE GESTIÓN O ESTRATEGICO

TIPO DE FICHA: OSFEM

EJE DE CAMBIO / EJE TRANSVERSAL: 2 Eje Transversal 2: Construcción de la Paz y Seguridad

TEMA DE DESARROLLO: Cuerpos policiales para la paz.

PROGRAMA PRESUPUESTARIO: 01070101 Seguridad pública

PROYECTO PRESUPUESTARIO: 0107010101 Operación y vigilancia para la seguridad y prevención del delito 0107010105 Vinculación, participación, prevención del delito y denuncia social
0107010108 Mantenimiento de los dispositivos para el control de tránsito y educación vial

OBJETIVO DEL PROGRAMA PRESUPUESTARIO: Incluye los proyectos orientados a combatir la inseguridad pública con estricto apego a la ley para erradicar la impunidad y la corrupción, mediante la profesionalización de los cuerpos de seguridad, modificando los métodos y programas de estudio para humanizarlos, dignificarlos y hacerlos más eficientes, aplicando sistemas de reclutamiento y selección confiable y riguroso proceso estandarizado de

DEPENDENCIA GENERAL: Q00 SEGURIDAD PUBLICA Y TRANSITO

DEPENDENCIA AUXILIAR: 104 Seguridad Pública

ESTRUCTURA DEL INDICADOR

NOMBRE DEL INDICADOR: 195 - Porcentaje de pláticas o talleres en materia de prevención.

FÓRMULA DEL CÁLCULO: (Número de pláticas o talleres en materia de prevención ejecutadas/ Número de pláticas o talleres en materia de prevención programadas) *100

INTERPRETACIÓN: Capacitar a los habitantes del municipio en materia de prevención del delito

DIMENSIÓN QUE ATIENDE: Eficiencia FRECUENCIA DE MEDICIÓN: Trimestral

DESCRIPCIÓN DEL FACTOR DE COMPARACIÓN: Registros Administrativos

AMBITO GEOGRAFICO: COBERTURA:

LINEA BASE: Durante el ejercicio fiscal 2025 se programaron 360 pláticas o talleres en materia de prevención.

Numero: NA 4.4

COMPORTAMIENTO DE LAS VARIABLES DURANTE EL TRIMESTRE: Enero-Marzo

VARIABLE	UNIDAD DE MEDIDA	OPERACION	META ANUAL	AVANCE TRIMESTRAL				AVANCE ACUMULADO			
				Programado	%	Alcanzado	%	Programado	%	Alcanzado	%
Número de pláticas o talleres en materia de prevención ejecutadas	PLÁTICA	Sumable	360.00	90.00	25.00	90.00	100.00	90.00	25.00	90.00	100.00
Número de pláticas o talleres en materia de prevención programadas	PLÁTICA	Sumable	360.00	90.00	25.00	90.00	100.00	90.00	25.00	90.00	100.00

COMPORTAMIENTO DEL INDICADOR

DESCRIPCION DE LA META ANUAL

Capacitar a los habitantes del municipio en materia de prevención del delito


META ANUAL	TRIMESTRE: Enero-Marzo							
	AVANCE TRIMESTRAL				AVANCE ACUMULADO			
	Programado	Alcanzado	EF%	SEMAFORO	Programado	Alcanzado	EF%	SEMAFORO
100.00	100.00	100.00	100.00	VERDE	100.00	100.00	100.00	VERDE

DESCRIPCIÓN DE RESULTADOS Y JUSTIFICACIÓN EN CASO DE VARIACIÓN SUPERIOR A ± 10 % RESPECTO A LO PROGRAMADO


EVALUACION DEL INDICADOR

DEPENDENCIA GENERAL:

DEPENDENCIA AUXILIAR:



Lic. Rosa Patiño Solís



Lic. Rosa Patiño Solís



MUNICIPIO DE CUAUTITLÁN

PbRm-08b FICHA TECNICA DE SEGUIMIENTO DE INDICADORES 2026 DE GESTIÓN O ESTRATEGICO

TIPO DE FICHA: OSFEM

EJE DE CAMBIO / EJE TRANSVERSAL: 2 Eje Transversal 2: Construcción de la Paz y Seguridad

TEMA DE DESARROLLO: Gestión integral de riesgos y protección civil.

PROGRAMA PRESUPUESTARIO: 01070201 Protección civil y gestión integral del riesgo

PROYECTO PRESUPUESTARIO: 0107020102 Atención a emergencias por desastres naturales y antropogénicos 0107020104 Concertación para la protección civil
0107020106 Difusión y comunicación para la protección civil

OBJETIVO DEL PROGRAMA PRESUPUESTARIO: Engloba los proyectos que integran acciones dirigidas a la protección de la vida e integridad física de las personas, a través de la capacitación y organización de la sociedad, para evitar y reducir los daños por accidentes, siniestros, desastres y catástrofes y fomentar la cultura de autoprotección, prevención y solidaridad en las tareas de auxilio y recuperación entre la población, así como prot

DEPENDENCIA GENERAL: T00 COORDINACIÓN MUNICIPAL DE PROTECCIÓN CIVIL

DEPENDENCIA AUXILIAR: 105 Coordinación Municipal de Protección Civil

ESTRUCTURA DEL INDICADOR

NOMBRE DEL INDICADOR: 203 - Porcentaje de cumplimiento en la realización de planes específicos de protección civil.

FÓRMULA DEL CÁLCULO: (Planes específicos de protección civil realizados/Planes específicos de protección civil programados) *100

INTERPRETACIÓN: El indicador nos proporciona el porcentaje de los planes específicos de protección civil realizados entre los planes específicos de protección civil programados

DIMENSIÓN QUE ATIENDE: Eficiencia FRECUENCIA DE MEDICIÓN: Trimestral

DESCRIPCIÓN DEL FACTOR DE COMPARACIÓN: Registros Administrativos

AMBITO GEOGRAFICO:

COBERTURA:

LINEA BASE Durante el ejercicio fiscal 2025 se realizaron 6 planes específicos de protección civil.

Numero. NA 1.1

COMPORTAMIENTO DE LAS VARIABLES DURANTE EL TRIMESTRE: Enero-Marzo

VARIABLE	UNIDAD DE MEDIDA	OPERACION	META ANUAL	AVANCE TRIMESTRAL				AVANCE ACUMULADO			
				Programado	%	Alcanzado	%	Programado	%	Alcanzado	%
Planes específicos de protección civil realizados	PLAN ESPECÍFICO	Sumable	6.00	2.00	33.33	1.00	50.00	2.00	33.33	1.00	50.00
Planes específicos de protección civil programados	PLAN ESPECÍFICO	Sumable	6.00	2.00	33.33	2.00	100.00	2.00	33.33	2.00	100.00

COMPORTAMIENTO DEL INDICADOR

DESCRIPCIÓN DE LA META ANUAL

La elaboración de planes operativos de protección civil y se tenga como línea de acción y herramienta para la reducción de riesgo por factores específicos.


META ANUAL	TRIMESTRE: Enero-Marzo							
	AVANCE TRIMESTRAL				AVANCE ACUMULADO			
	Programado	Alcanzado	EF%	SEMAFORO	Programado	Alcanzado	EF%	SEMAFORO
100.00	100.00	50.00	50.00	AMARILLO	100.00	50.00	50.00	AMARILLO

DESCRIPCIÓN DE RESULTADOS Y JUSTIFICACIÓN EN CASO DE VARIACIÓN SUPERIOR A ±10 % RESPECTO A LO PROGRAMADO

EVALUACIÓN DEL INDICADOR

DEPENDENCIA GENERAL: T00 COORDINACIÓN MUNICIPAL DE PROTECCIÓN CIVIL

DEPENDENCIA AUXILIAR: 105 Coordinación Municipal de Protección Civil



Capitán Mario Martínez Morales



Capitán Mario Martínez Morales



MUNICIPIO DE CUAUTITLÁN

PbRm-08b FICHA TECNICA DE SEGUIMIENTO DE INDICADORES 2026 DE GESTIÓN O ESTRATEGICO

TIPO DE FICHA: OSFEM

EJE DE CAMBIO / EJE TRANSVERSAL: 2 Eje Transversal 2: Construcción de la Paz y Seguridad

TEMA DE DESARROLLO: Gestión integral de riesgos y protección civil.

PROGRAMA PRESUPUESTARIO: 01070201 Protección civil y gestión integral del riesgo

PROYECTO PRESUPUESTARIO: 0107020102 Atención a emergencias por desastres naturales y antropogénicos 0107020104 Concertación para la protección civil
0107020106 Difusión y comunicación para la protección civil

OBJETIVO DEL PROGRAMA PRESUPUESTARIO: Engloba los proyectos que integran acciones dirigidas a la protección de la vida e integridad física de las personas, a través de la capacitación y organización de la sociedad, para evitar y reducir los daños por accidentes, siniestros, desastres y catástrofes y fomentar la cultura de autoprotección, prevención y solidaridad en las tareas de auxilio y recuperación entre la población, así como prot

DEPENDENCIA GENERAL: T00 COORDINACIÓN MUNICIPAL DE PROTECCIÓN CIVIL

DEPENDENCIA AUXILIAR: 105 Coordinación Municipal de Protección Civil

ESTRUCTURA DEL INDICADOR

NOMBRE DEL INDICADOR: 204 - Porcentaje de cumplimiento en las verificaciones de medidas de seguridad en establecimientos

FÓRMULA DEL CÁLCULO: (Verificación de medidas de seguridad en establecimientos realizadas / Verificación de seguridad en establecimientos solicitadas) * 100

INTERPRETACIÓN: El indicador nos proporciona el porcentaje de verificación de medidas de seguridad en establecimientos realizadas entre las verificaciones de seguridad en establecimientos solicitadas.

DIMENSIÓN QUE ATIENDE: Eficiencia FRECUENCIA DE MEDICIÓN: Trimestral

DESCRIPCIÓN DEL FACTOR DE COMPARACIÓN: Registros Administrativos

AMBITO GEOGRAFICO:

COBERTURA:

LINEA BASE: Durante el ejercicio fiscal 2025 se realizaron 500 verificaciones de medidas de seguridad en establecimientos.

Numero: NA 1.2

COMPORTAMIENTO DE LAS VARIABLES DURANTE EL TRIMESTRE: Enero-Marzo

VARIABLE	UNIDAD DE MEDIDA	OPERACION	META ANUAL	AVANCE TRIMESTRAL				AVANCE ACUMULADO			
				Programado	%	Alcanzado	%	Programado	%	Alcanzado	%
Verificación de medidas de seguridad en establecimientos realizadas	VERIFICACIÓN	Sumable	800.00	200.00	25.00	97.00	48.50	200.00	25.00	97.00	48.50
Verificación de seguridad en establecimientos solicitadas	VERIFICACIÓN	Sumable	800.00	200.00	25.00	97.00	48.50	200.00	25.00	97.00	48.50

COMPORTAMIENTO DEL INDICADOR

DESCRIPCION DE LA META ANUAL

Estas verificaciones permiten incrementar la seguridad de los trabajadores y los visitantes a las unidades económicas ya que al contar con ellas se disminuye la vulnerabilidad.

META ANUAL	TRIMESTRE: Enero-Marzo							
	AVANCE TRIMESTRAL				AVANCE ACUMULADO			
	Programado	Alcanzado	EF%	SEMAFORO	Programado	Alcanzado	EF%	SEMAFORO
100.00	100.00	100.00	100.00	AMARILLO	100.00	100.00	100.00	AMARILLO

DESCRIPCIÓN DE RESULTADOS Y JUSTIFICACIÓN EN CASO DE VARIACIÓN SUPERIOR A ± 10 % RESPECTO A LO PROGRAMADO

EVALUACION DEL INDICADOR

DEPENDENCIA GENERAL: T00 COORDINACIÓN MUNICIPAL DE PROTECCIÓN CIVIL

DEPENDENCIA AUXILIAR: 105 Coordinación Municipal de Protección Civil





MUNICIPIO DE CUAUTILÁN

PbRm-08b FICHA TECNICA DE SEGUIMIENTO DE INDICADORES 2026 DE GESTIÓN O ESTRATEGICO

TIPO DE FICHA: OSFEM

EJE DE CAMBIO / EJE TRANSVERSAL: 2 Eje Transversal 2: Construcción de la Paz y Seguridad

TEMA DE DESARROLLO: Gestión integral de riesgos y protección civil.

PROGRAMA PRESUPUESTARIO: 01070201 Protección civil y gestión integral del riesgo

PROYECTO PRESUPUESTARIO: 0107020102 Atención a emergencias por desastres naturales y antropogénicos 0107020104 Concertación para la protección civil
0107020106 Difusión y comunicación para la protección civil

OBJETIVO DEL PROGRAMA PRESUPUESTARIO: Engloba los proyectos que integran acciones dirigidas a la protección de la vida e integridad física de las personas, a través de la capacitación y organización de la sociedad, para evitar y reducir los daños por accidentes, siniestros, desastres y catástrofes y fomentar la cultura de autoprotección, prevención y solidaridad en las tareas de auxilio y recuperación entre la población, así como prot

DEPENDENCIA GENERAL: T00 COORDINACIÓN MUNICIPAL DE PROTECCIÓN CIVIL

DEPENDENCIA AUXILIAR: 105 Coordinación Municipal de Protección Civil

ESTRUCTURA DEL INDICADOR

NOMBRE DEL INDICADOR: 205 - Porcentaje de valoraciones de riesgo por factores de vulnerabilidad

FÓRMULA DEL CÁLCULO: (Valoración de riesgos emitidas / Valoración de riesgos solicitadas) * 100

INTERPRETACIÓN: El indicador nos proporciona el porcentaje de valoraciones de riesgo emitidas entre valoraciones de riesgo solicitadas

DIMENSIÓN QUE ATIENDE: Eficiencia FRECUENCIA DE MEDICIÓN: Trimestral

DESCRIPCIÓN DEL FACTOR DE COMPARACIÓN: Durante el ejercicio fiscal 2025 se emitieron 121 valoraciones de riesgos.

AMBITO GEOGRAFICO:

COBERTURA:

LINEA BASE: Registros Administrativos

Numero: NA 1.3

COMPORTAMIENTO DE LAS VARIABLES DURANTE EL TRIMESTRE: Enero-Marzo

VARIABLE	UNIDAD DE MEDIDA	OPERACION	META ANUAL	AVANCE TRIMESTRAL				AVANCE ACUMULADO			
				Programado	%	Alcanzado	%	Programado	%	Alcanzado	%
Valoración de riesgos emitidas	INSPECCIÓN	Sumable	100.00	40.00	40.00	39.00	97.50	40.00	40.00	39.00	97.50
Valoración de riesgos solicitadas	INSPECCIÓN	Sumable	100.00	40.00	40.00	39.00	97.50	40.00	40.00	39.00	97.50

COMPORTAMIENTO DEL INDICADOR

DESCRIPCION DE LA META ANUAL

La población solicita la inspección de inmuebles que presentan algún riesgo se realiza y se emite una respuesta a si solicitud

META ANUAL	TRIMESTRE: Enero-Marzo							
	AVANCE TRIMESTRAL				AVANCE ACUMULADO			
	Programado	Alcanzado	EF%	SEMAFORO	Programado	Alcanzado	EF%	SEMAFORO
100.00	100.00	100.00	100.00	VERDE	100.00	100.00	100.00	VERDE

DESCRIPCION DE RESULTADOS Y JUSTIFICACION EN CASO DE VARIACION SUPERIOR A ± 10 % RESPECTO A LO PROGRAMADO

EVALUACION DEL INDICADOR

DEPENDENCIA GENERAL: T00 COORDINACIÓN MUNICIPAL DE PROTECCIÓN CIVIL

DEPENDENCIA AUXILIAR: 105 Coordinación Municipal de Protección Civil

DIRECCIÓN MUNICIPAL DE PROTECCIÓN CIVIL, BOMBEROS Y GESTIÓN INTEGRAL DE RIESGOS

Capitán Mario Martínez Morales

DIRECCIÓN MUNICIPAL DE PROTECCIÓN CIVIL, BOMBEROS Y GESTIÓN INTEGRAL DE RIESGOS

Capitán Mario Martínez Morales



MUNICIPIO DE CUAUTITLAN

PbRm-08b FICHA TECNICA DE SEGUIMIENTO DE INDICADORES 2026 DE GESTIÓN O ESTRATEGICO

TIPO DE FICHA: OSFEM

EJE DE CAMBIO / EJE TRANSVERSAL:

2 Eje Transversal 2: Construcción de la Paz y Seguridad

TEMA DE DESARROLLO:

Gestión integral de riesgos y protección civil.

PROGRAMA PRESUPUESTARIO:

01070201 Protección civil y gestión integral del riesgo

PROYECTO PRESUPUESTARIO:

0107020102 Atención a emergencias por desastres naturales y antropogénicos 0107020104 Concertación para la protección civil
0107020106 Difusión y comunicación para la protección civil

OBJETIVO DEL PROGRAMA PRESUPUESTARIO:

Engloba los proyectos que integran acciones dirigidas a la protección de la vida e integridad física de las personas, a través de la capacitación y organización de la sociedad, para evitar y reducir los daños por accidentes, siniestros, desastres y catástrofes y fomentar la cultura de autoprotección, prevención y solidaridad en las tareas de auxilio y recuperación entre la población, así como prot

DEPENDENCIA GENERAL:

T00 COORDINACIÓN MUNICIPAL DE PROTECCIÓN CIVIL

DEPENDENCIA AUXILIAR:

105 Coordinación Municipal de Protección Civil

ESTRUCTURA DEL INDICADOR

NOMBRE DEL INDICADOR:

206 - Porcentaje de convenios suscritos para habilitar refugios temporales.

FÓRMULA DEL CÁLCULO:

(Convenios suscritos para habilitar refugios temporales/Convenios gestionados para habilitar refugios temporales)*100

INTERPRETACIÓN:

El indicador nos proporciona el porcentaje de convenios suscritos para habilitar refugios temporales entre convenios gestionados para habilitar refugios temporales

DIMENSIÓN QUE ATIENDE:

Eficiencia

FRECUENCIA DE MEDICIÓN:

Trimestral

DESCRIPCIÓN DEL FACTOR DE COMPARACIÓN:

Registros Administrativos

AMBITO GEOGRAFICO:

COBERTURA:

LINEA BASE

Durante el ejercicio fiscal 2025 se suscribieron 7 convenios para habilitar refugios temporales.

Numero: NA 1.4

COMPORTAMIENTO DE LAS VARIABLES DURANTE EL TRIMESTRE: Enero-Marzo

Table with 12 columns: VARIABLE, UNIDAD DE MEDIDA, OPERACION, META ANUAL, AVANCE TRIMESTRAL (Programado, %, Alcanzado, %), AVANCE ACUMULADO (Programado, %, Alcanzado, %). Rows include 'Convenios suscritos para habilitar refugios temporales' and 'Convenios gestionados para habilitar refugios temporales'.

COMPORTAMIENTO DEL INDICADOR

DESCRIPCION DE LA META ANUAL

Realizar trabajos de política publica para gestionar espacios seguros destinados a la atención de la población afectada por el impacto de los fenómenos perturbadores y procurar su bienestar

Table with 9 columns: META ANUAL, TRIMESTRE: Enero-Marzo (AVANCE TRIMESTRAL: Programado, Alcanzado, EF%, SEMAFORO; AVANCE ACUMULADO: Programado, Alcanzado, EF%, SEMAFORO). Values show 100.00 for all metrics and ROJO for semaphores.

DESCRIPCIÓN DE RESULTADOS Y JUSTIFICACIÓN EN CASO DE VARIACIÓN SUPERIOR A ± 10 % RESPECTO A LO PROGRAMADO

EVALUACION DEL INDICADOR

DEPENDENCIA GENERAL:

T00 COORDINACIÓN MUNICIPAL DE PROTECCIÓN CIVIL

DEPENDENCIA AUXILIAR:

105 Coordinación Municipal de Protección Civil

Signature and official stamp of Capitán Mario Martínez Morales, Dirección Municipal de Protección Civil, Bomberos y Gestión Integral de Riesgos.

Signature and official stamp of Capitán Mario Martínez Morales, Dirección Municipal de Protección Civil, Bomberos y Gestión Integral de Riesgos.



MUNICIPIO DE CUAUTITLÁN

PbRm-08b FICHA TECNICA DE SEGUIMIENTO DE INDICADORES 2026 DE GESTIÓN O ESTRATEGICO

TIPO DE FICHA: OSFEM

EJE DE CAMBIO / EJE TRANSVERSAL: 2 Eje Transversal 2: Construcción de la Paz y Seguridad

TEMA DE DESARROLLO: Gestión integral de riesgos y protección civil.

PROGRAMA PRESUPUESTARIO: 01070201 Protección civil y gestión integral del riesgo

PROYECTO PRESUPUESTARIO: 0107020102 Atención a emergencias por desastres naturales y antropogénicos 0107020104 Concertación para la protección civil
0107020106 Difusión y comunicación para la protección civil

OBJETIVO DEL PROGRAMA PRESUPUESTARIO: Engloba los proyectos que integran acciones dirigidas a la protección de la vida e integridad física de las personas, a través de la capacitación y organización de la sociedad, para evitar y reducir los daños por accidentes, siniestros, desastres y catástrofes y fomentar la cultura de autoprotección, prevención y solidaridad en las tareas de auxilio y recuperación entre la población, así como prot

DEPENDENCIA GENERAL: T00 COORDINACIÓN MUNICIPAL DE PROTECCIÓN CIVIL

DEPENDENCIA AUXILIAR: 105 Coordinación Municipal de Protección Civil

ESTRUCTURA DEL INDICADOR

NOMBRE DEL INDICADOR: 207 - Porcentaje de escuelas con Programa Escolar de Protección Civil vigente.

FÓRMULA DEL CÁLCULO: (Total de escuelas con Programa Escolar de Protección Civil vigente/ Total de escuelas en el municipio)*100

INTERPRETACIÓN: El indicador nos proporciona el porcentaje de escuelas con programa escolar de protección civil vigente entre las escuelas del municipio

DIMENSIÓN QUE ATIENDE: Eficiencia FRECUENCIA DE MEDICIÓN: Trimestral

DESCRIPCIÓN DEL FACTOR DE COMPARACIÓN: Registros Administrativos

AMBITO GEOGRAFICO:

COBERTURA:

LINEA BASE Durante el ejercicio fiscal 2025 se registró un total de 50 escuelas en el municipio.

Numero: NA 1.5

COMPORTAMIENTO DE LAS VARIABLES DURANTE EL TRIMESTRE: Enero-Marzo

VARIABLE	UNIDAD DE MEDIDA	OPERACION	META ANUAL	AVANCE TRIMESTRAL				AVANCE ACUMULADO			
				Programado	%	Alcanzado	%	Programado	%	Alcanzado	%
(Total de escuelas con Programa Escolar de Protección Civil vigente/	ESCUELA	Sumable	50.00	25.00	50.00	25.00	100.00	25.00	50.00	25.00	100.00
Total de escuelas en el municipio	ESCUELA	Constante	200.00	200.00	100.00	200.00	100.00	200.00	100.00	200.00	100.00

COMPORTAMIENTO DEL INDICADOR

DESCRIPCIÓN DE LA META ANUAL

Verificación del cumplimiento del PIPC y PEPC de las escuelas del sector público y sector privado, y así constatar que se cuenta con la herramienta para la reducción de afectación ante la ocurrencia d

META ANUAL	TRIMESTRE: Enero-Marzo							
	AVANCE TRIMESTRAL				AVANCE ACUMULADO			
	Programado	Alcanzado	EF%	SEMAFORO	Programado	Alcanzado	EF%	SEMAFORO
25.00	12.50	12.50	100.00	VERDE	12.50	12.50	100.00	VERDE

DESCRIPCIÓN DE RESULTADOS Y JUSTIFICACIÓN EN CASO DE VARIACIÓN SUPERIOR A ±10 % RESPECTO A LO PROGRAMADO.

EVALUACION DEL INDICADOR

DEPENDENCIA GENERAL: T00 COORDINACIÓN MUNICIPAL DE PROTECCIÓN CIVIL

DEPENDENCIA AUXILIAR: 105 Coordinación Municipal de Protección Civil

Capitán Mario Martínez Morales

Capitán Mario Martínez Morales



MUNICIPIO DE CUAUTITLÁN

PbRm-08b FICHA TECNICA DE SEGUIMIENTO DE INDICADORES 2026 DE GESTIÓN O ESTRATEGICO

TIPO DE FICHA: OSFEM

EJE DE CAMBIO / EJE TRANSVERSAL: 2 Eje Transversal 2: Construcción de la Paz y Seguridad

TEMA DE DESARROLLO: Gestión integral de riesgos y protección civil.

PROGRAMA PRESUPUESTARIO: 01070201 Protección civil y gestión integral del riesgo

PROYECTO PRESUPUESTARIO: 0107020102 Atención a emergencias por desastres naturales y antropogénicos 0107020104 Concertación para la protección civil
0107020106 Difusión y comunicación para la protección civil

OBJETIVO DEL PROGRAMA PRESUPUESTARIO: Engloba los proyectos que integran acciones dirigidas a la protección de la vida e integridad física de las personas, a través de la capacitación y organización de la sociedad, para evitar y reducir los daños por accidentes, siniestros, desastres y catástrofes y fomentar la cultura de autoprotección, prevención y solidaridad en las tareas de auxilio y recuperación entre la población, así como prot

DEPENDENCIA GENERAL: T00 COORDINACIÓN MUNICIPAL DE PROTECCIÓN CIVIL

DEPENDENCIA AUXILIAR: 105 Coordinación Municipal de Protección Civil

ESTRUCTURA DEL INDICADOR

NOMBRE DEL INDICADOR: 208 - Porcentaje de cursos de inducción a la protección civil impartidos.

FÓRMULA DEL CÁLCULO: $(\text{Cursos de inducción a la protección Civil impartidos} / \text{Cursos de inducción a la protección civil programados}) * 100$

INTERPRETACIÓN: El indicador nos proporciona el porcentaje de cursos de inducción a la protección civil impartidos entre los cursos de inducción a la protección civil programados

DIMENSIÓN QUE ATIENDE: Eficiencia FRECUENCIA DE MEDICIÓN: Trimestral

DESCRIPCIÓN DEL FACTOR DE COMPARACIÓN: Registros Administrativos

AMBITO GEOGRAFICO: COBERTURA:

LÍNEA BASE: Durante el ejercicio fiscal 2025 se impartieron 11 cursos de inducción a la protección civil.

Numero: NA 2.1

COMPORTAMIENTO DE LAS VARIABLES DURANTE EL TRIMESTRE: Enero-Marzo

VARIABLE	UNIDAD DE MEDIDA	OPERACION	META ANUAL	AVANCE TRIMESTRAL				AVANCE ACUMULADO			
				Programado	%	Alcanzado	%	Programado	%	Alcanzado	%
Cursos de inducción a la protección Civil impartidos	CURSO	Sumable	20.00	6.00	30.00	6.00	100.00	6.00	30.00	6.00	100.00
Cursos de inducción a la protección civil programados	CURSO	Sumable	20.00	6.00	30.00	6.00	100.00	6.00	30.00	6.00	100.00

COMPORTAMIENTO DEL INDICADOR

DESCRIPCION DE LA META ANUAL

Llevar a cabo capacitación dirigida a la población en general para robustecer la cultura de protección civil

META ANUAL	TRIMESTRE: Enero-Marzo							
	AVANCE TRIMESTRAL				AVANCE ACUMULADO			
	Programado	Alcanzado	EF%	SEMAFORO	Programado	Alcanzado	EF%	SEMAFORO
100.00	100.00	100.00	100.00	VERDE	100.00	100.00	100.00	VERDE

DESCRIPCIÓN DE RESULTADOS Y JUSTIFICACIÓN EN CASO DE VARIACIÓN SUPERIOR A ± 10 % RESPECTO A LO PROGRAMADO

EVALUACION DEL INDICADOR

DEPENDENCIA GENERAL: T00 COORDINACIÓN MUNICIPAL DE PROTECCIÓN CIVIL

DEPENDENCIA AUXILIAR: 105 Coordinación Municipal de Protección Civil

DIRECCIÓN MUNICIPAL DE PROTECCIÓN CIVIL, BOMBEROS Y GESTIÓN INTEGRAL DE RIESGOS

Capitán Mario Martínez Morales

DIRECCIÓN MUNICIPAL DE PROTECCIÓN CIVIL, BOMBEROS Y GESTIÓN INTEGRAL DE RIESGOS

Capitán Mario Martínez Morales



MUNICIPIO DE CUAUTITLÁN

PbRm-08b FICHA TECNICA DE SEGUIMIENTO DE INDICADORES 2026 DE GESTIÓN O ESTRATEGICO

TIPO DE FICHA: OSFEM

EJE DE CAMBIO / EJE TRANSVERSAL: 2 Eje Transversal 2: Construcción de la Paz y Seguridad

TEMA DE DESARROLLO: Gestión integral de riesgos y protección civil.

PROGRAMA PRESUPUESTARIO: 01070201 Protección civil y gestión integral del riesgo

PROYECTO PRESUPUESTARIO: 0107020102 Atención a emergencias por desastres naturales y antropogénicos 0107020104 Concertación para la protección civil
0107020106 Difusión y comunicación para la protección civil

OBJETIVO DEL PROGRAMA PRESUPUESTARIO: Engloba los proyectos que integran acciones dirigidas a la protección de la vida e integridad física de las personas, a través de la capacitación y organización de la sociedad, para evitar y reducir los daños por accidentes, siniestros, desastres y catástrofes y fomentar la cultura de autoprotección, prevención y solidaridad en las tareas de auxilio y recuperación entre la población, así como prot

DEPENDENCIA GENERAL: T00 COORDINACIÓN MUNICIPAL DE PROTECCIÓN CIVIL

DEPENDENCIA AUXILIAR: 105 Coordinación Municipal de Protección Civil

ESTRUCTURA DEL INDICADOR

NOMBRE DEL INDICADOR: 209 - Porcentaje de eventos de promoción de la cultura de protección civil realizadas.

FÓRMULA DEL CÁLCULO: (Eventos de promoción de la cultura de calles limpias realizados/Eventos de promoción de la cultura de calles limpias programados)*100

INTERPRETACIÓN: El indicador nos proporciona el porcentaje de promoción de la cultura de calles limpias realizadas entre eventos de promoción de la cultura de calles limpias programadas

DIMENSIÓN QUE ATIENDE: Eficiencia FRECUENCIA DE MEDICIÓN: Trimestral

DESCRIPCIÓN DEL FACTOR DE COMPARACIÓN: Registros Administrativos

AMBITO GEOGRAFICO:

COBERTURA:

LINEA BASE Durante el ejercicio fiscal 2025 se realizaron 3 eventos de promoción de la cultura de calles limpias.

Numero: NA 2.2

COMPORTAMIENTO DE LAS VARIABLES DURANTE EL TRIMESTRE: Enero-Marzo

VARIABLE	UNIDAD DE MEDIDA	OPERACION	META ANUAL	AVANCE TRIMESTRAL				AVANCE ACUMULADO			
				Programado	%	Alcanzado	%	Programado	%	Alcanzado	%
Eventos de promoción de la cultura de calles limpias realizados	EVENTO	Sumable	5.00	2.00	40.00	0.00	0.00	2.00	40.00	0.00	0.00
Eventos de promoción de la cultura de calles limpias programados	EVENTO	Sumable	5.00	2.00	40.00	2.00	100.00	2.00	40.00	2.00	100.00

COMPORTAMIENTO DEL INDICADOR

DESCRIPCIÓN DE LA META ANUAL

Se le dan platicas a la comunidad con información de las ventajas de no tirar basura en la calle.

META ANUAL	TRIMESTRE: Enero-Marzo							
	AVANCE TRIMESTRAL				AVANCE ACUMULADO			
	Programado	Alcanzado	EF%	SEMAFORO	Programado	Alcanzado	EF%	SEMAFORO
100.00	100.00	0.00	0.00	AMARILLO	100.00	0.00	0.00	AMARILLO

DESCRIPCIÓN DE RESULTADOS Y JUSTIFICACIÓN EN CASO DE VARIACIÓN SUPERIOR A ± 10 % RESPECTO A LO PROGRAMADO

EVALUACION DEL INDICADOR

DEPENDENCIA GENERAL: T00 COORDINACIÓN MUNICIPAL DE PROTECCIÓN CIVIL

DEPENDENCIA AUXILIAR: 105 Coordinación Municipal de Protección Civil

Capitán Mario Martínez Morales

Capitán Mario Martínez Morales



MUNICIPIO DE CUAUTITLÁN

PbRm-08b FICHA TECNICA DE SEGUIMIENTO DE INDICADORES 2026 DE GESTIÓN O ESTRATEGICO

TIPO DE FICHA: OSFEM

EJE DE CAMBIO / EJE TRANSVERSAL: 2 Eje Transversal 2: Construcción de la Paz y Seguridad

TEMA DE DESARROLLO: Gestión integral de riesgos y protección civil.

PROGRAMA PRESUPUESTARIO: 01070201 Protección civil y gestión integral del riesgo

PROYECTO PRESUPUESTARIO: 0107020102 Atención a emergencias por desastres naturales y antropogénicos 0107020104 Concertación para la protección civil

OBJETIVO DEL PROGRAMA PRESUPUESTARIO: Engloba los proyectos que integran acciones dirigidas a la protección de la vida e integridad física de las personas, a través de la capacitación y organización de la sociedad, para evitar y reducir los daños por accidentes, siniestros, desastres y catástrofes y fomentar la cultura de autoprotección, prevención y solidaridad en las tareas de auxilio y recuperación entre la población, así como prot

DEPENDENCIA GENERAL: T00 COORDINACIÓN MUNICIPAL DE PROTECCIÓN CIVIL

DEPENDENCIA AUXILIAR: 105 Coordinación Municipal de Protección Civil

ESTRUCTURA DEL INDICADOR

NOMBRE DEL INDICADOR: 210 - Porcentaje de cursos de prevención y combate de incendios impartidos

FÓRMULA DEL CÁLCULO: (Cursos de prevención y combate de incendios impartidos / Cursos de prevención y combate de incendios programados) * 100

INTERPRETACIÓN: El indicador nos proporciona el porcentaje de cursos de prevención y combate de incendios impartidos entre cursos de prevención y combate de incendios programados

DIMENSIÓN QUE ATIENDE: Eficiencia FRECUENCIA DE MEDICIÓN: Trimestral

DESCRIPCIÓN DEL FACTOR DE COMPARACIÓN: Registros Administrativos

AMBITO GEOGRAFICO:

COBERTURA:

LINEA BASE: Durante el ejercicio fiscal 2025 se impartieron 20 cursos de prevención y combate de incendios.

Numero: NA 2.3

COMPORTAMIENTO DE LAS VARIABLES DURANTE EL TRIMESTRE: Enero-Marzo

VARIABLE	UNIDAD DE MEDIDA	OPERACION	META ANUAL	AVANCE TRIMESTRAL				AVANCE ACUMULADO			
				Programado	%	Alcanzado	%	Programado	%	Alcanzado	%
Cursos de prevención y combate de incendios impartidos	CURSO	Sumable	20.00	6.00	30.00	6.00	100.00	6.00	30.00	6.00	100.00
Cursos de prevención y combate de incendios programados	CURSO	Sumable	20.00	6.00	30.00	6.00	100.00	6.00	30.00	6.00	100.00

COMPORTAMIENTO DEL INDICADOR

DESCRIPCION DE LA META ANUAL

Realizar cursos dirigidos a la población en general que conlleve a mejorar la respuesta de emergencias ante incendios en fase incipiente y acrecentar la cultura de autoprotección

META ANUAL	TRIMESTRE: Enero-Marzo							
	AVANCE TRIMESTRAL				AVANCE ACUMULADO			
	Programado	Alcanzado	EF%	SEMAFORO	Programado	Alcanzado	EF%	SEMAFORO
100.00	100.00	100.00	100.00	VERDE	100.00	100.00	100.00	VERDE

DESCRIPCIÓN DE RESULTADOS Y JUSTIFICACIÓN EN CASO DE VARIACIÓN SUPERIOR A ± 10% RESPECTO A LO PROGRAMADO

EVALUACION DEL INDICADOR

DEPENDENCIA GENERAL: T00 COORDINACIÓN MUNICIPAL DE PROTECCIÓN CIVIL

DEPENDENCIA AUXILIAR: 105 Coordinación Municipal de Protección Civil

Capitán Mario Martínez Morales

Capitán Mario Martínez Morales



MUNICIPIO DE CUAUTITLÁN

PbRm-08b FICHA TECNICA DE SEGUIMIENTO DE INDICADORES 2026 DE GESTIÓN O ESTRATEGICO

TIPO DE FICHA: OSFEM

EJE DE CAMBIO / EJE TRANSVERSAL: 2 Eje Transversal 2: Construcción de la Paz y Seguridad

TEMA DE DESARROLLO: Gestión integral de riesgos y protección civil.

PROGRAMA PRESUPUESTARIO: 01070201 Protección civil y gestión integral del riesgo

PROYECTO PRESUPUESTARIO: 0107020102 Atención a emergencias por desastres naturales y antropogénicos 0107020104 Concertación para la protección civil
0107020106 Difusión y comunicación para la protección civil

OBJETIVO DEL PROGRAMA PRESUPUESTARIO: Engloba los proyectos que integran acciones dirigidas a la protección de la vida e integridad física de las personas, a través de la capacitación y organización de la sociedad, para evitar y reducir los daños por accidentes, siniestros, desastres y catástrofes y fomentar la cultura de autoprotección, prevención y solidaridad en las tareas de auxilio y recuperación entre la población, así como prot

DEPENDENCIA GENERAL: T00 COORDINACIÓN MUNICIPAL DE PROTECCIÓN CIVIL

DEPENDENCIA AUXILIAR: 105 Coordinación Municipal de Protección Civil

ESTRUCTURA DEL INDICADOR

NOMBRE DEL INDICADOR: 211 - Porcentaje de cursos de primeros auxilios impartidos.

FÓRMULA DEL CÁLCULO: (Cursos de primeros auxilios impartidos / cursos de primeros auxilios programados) * 100

INTERPRETACIÓN: El indicador nos proporciona el porcentaje de cursos de primeros auxilios impartidos entre cursos de primeros auxilios programados

DIMENSIÓN QUE ATIENDE: Eficiencia

FRECUENCIA DE MEDICIÓN: Trimestral

DESCRIPCIÓN DEL FACTOR DE COMPARACIÓN: Registros Administrativos

AMBITO GEOGRAFICO:

COBERTURA:

LINEA BASE Durante el ejercicio fiscal 2025 se impartieron 20 cursos de primeros auxilios.

Numero: NA 2.4

COMPORTAMIENTO DE LAS VARIABLES DURANTE EL TRIMESTRE: Enero-Marzo

VARIABLE	UNIDAD DE MEDIDA	OPERACION	META ANUAL	AVANCE TRIMESTRAL				AVANCE ACUMULADO			
				Programado	%	Alcanzado	%	Programado	%	Alcanzado	%
Cursos de primeros auxilios impartidos	CURSO	Sumable	20.00	6.00	30.00	9.00	150.00	6.00	30.00	9.00	150.00
cursos de primeros auxilios programados	CURSO	Sumable	20.00	6.00	30.00	6.00	100.00	6.00	30.00	6.00	100.00

COMPORTAMIENTO DEL INDICADOR

DESCRIPCION DE LA META ANUAL

Realizar cursos de primeros auxilios dirigidos a la población en general y de esta forma fortalecer la cultura de autoprotección y reducir la mortalidad de la población a causa de la falta de atención

META ANUAL	TRIMESTRE: Enero-Marzo							
	AVANCE TRIMESTRAL				AVANCE ACUMULADO			
	Programado	Alcanzado	EF%	SEMAFORO	Programado	Alcanzado	EF%	SEMAFORO
100.00	100.00	150.00	150.00	ROJO	100.00	150.00	150.00	ROJO

DESCRIPCIÓN DE RESULTADOS Y JUSTIFICACIÓN EN CASO DE VARIACIÓN SUPERIOR A ± 10 % RESPECTO A LO PROGRAMADO

EVALUACION DEL INDICADOR

DEPENDENCIA GENERAL: T00 COORDINACIÓN MUNICIPAL DE PROTECCIÓN CIVIL

DEPENDENCIA AUXILIAR: 105 Coordinación Municipal de Protección Civil

Capitán Mario Martínez Morales

Capitán Mario Martínez Morales



MUNICIPIO DE CUAUTITLÁN

PbRm-08b FICHA TECNICA DE SEGUIMIENTO DE INDICADORES 2026 DE GESTIÓN O ESTRATEGICO

TIPO DE FICHA: OSFEM

EJE DE CAMBIO / EJE TRANSVERSAL: 2 Eje Transversal 2: Construcción de la Paz y Seguridad

TEMA DE DESARROLLO: Gestión integral de riesgos y protección civil.

PROGRAMA PRESUPUESTARIO: 01070201 Protección civil y gestión integral del riesgo

PROYECTO PRESUPUESTARIO: 0107020102 Atención a emergencias por desastres naturales y antropogénicos 0107020104 Concertación para la protección civil
0107020106 Difusión y comunicación para la protección civil

OBJETIVO DEL PROGRAMA PRESUPUESTARIO: Engloba los proyectos que integran acciones dirigidas a la protección de la vida e integridad física de las personas, a través de la capacitación y organización de la sociedad, para evitar y reducir los daños por accidentes, siniestros, desastres y catástrofes y fomentar la cultura de autoprotección, prevención y solidaridad en las tareas de auxilio y recuperación entre la población, así como prot

DEPENDENCIA GENERAL: T00 COORDINACIÓN MUNICIPAL DE PROTECCIÓN CIVIL

DEPENDENCIA AUXILIAR: 105 Coordinación Municipal de Protección Civil

ESTRUCTURA DEL INDICADOR

NOMBRE DEL INDICADOR: 212 - Porcentaje de cursos para evitar un niño quemado impartidos.

FÓRMULA DEL CÁLCULO: $(\text{Cursos para evitar un niño quemado impartidos} / \text{Cursos para evitar un niño quemado programados}) * 100$

INTERPRETACIÓN: El indicador nos proporciona el porcentaje de cursos para evitar un niño quemado impartidos entre cursos para evitar un niño quemado programados

DIMENSIÓN QUE ATIENDE: Eficiencia FRECUENCIA DE MEDICIÓN: Trimestral

DESCRIPCIÓN DEL FACTOR DE COMPARACIÓN: Registros Administrativos

AMBITO GEOGRAFICO:

COBERTURA:

LINEA BASE Durante el ejercicio fiscal 2025 se impartieron 9 cursos para evitar un niño quemado.

Numero: NA 2.5

COMPORTAMIENTO DE LAS VARIABLES DURANTE EL TRIMESTRE: Enero-Marzo

VARIABLE	UNIDAD DE MEDIDA	OPERACION	META ANUAL	AVANCE TRIMESTRAL				AVANCE ACUMULADO			
				Programado	%	Alcanzado	%	Programado	%	Alcanzado	%
Cursos para evitar un niño quemado impartidos	CURSO	Sumable	18.00	6.00	33.33	1.00	16.67	6.00	33.33	1.00	16.67
Cursos para evitar un niño quemado programados	CURSO	Sumable	18.00	6.00	33.33	6.00	100.00	6.00	33.33	6.00	100.00

COMPORTAMIENTO DEL INDICADOR

DESCRIPCIÓN DE LA META ANUAL

Las pláticas de concientización de las causas de quemadura en niños contribuyen a la disminución de las situaciones de riesgos y la vulnerabilidad.

META ANUAL	TRIMESTRE: Enero-Marzo								
	AVANCE TRIMESTRAL				AVANCE ACUMULADO				
	Programado	Alcanzado	EF%	SEMAFORO	Programado	Alcanzado	EF%	SEMAFORO	
100.00	100.00	16.67	16.67	AMARILLO	100.00	16.67	16.67	AMARILLO	

DESCRIPCIÓN DE RESULTADOS Y JUSTIFICACIÓN EN CASO DE VARIACIÓN SUPERIOR A ± 10 % RESPECTO A LO PROGRAMADO

EVALUACION DEL INDICADOR

DEPENDENCIA GENERAL: T00 COORDINACIÓN MUNICIPAL DE PROTECCIÓN CIVIL

DEPENDENCIA AUXILIAR: 105 Coordinación Municipal de Protección Civil

Capitán Mario Martínez Morales

Capitán Mario Martínez Morales



MUNICIPIO DE CUAUTITLÁN

PbRm-08b FICHA TECNICA DE SEGUIMIENTO DE INDICADORES 2026 DE GESTIÓN O ESTRATEGICO

TIPO DE FICHA: OSFEM

EJE DE CAMBIO / EJE TRANSVERSAL: 2 Eje Transversal 2: Construcción de la Paz y Seguridad

TEMA DE DESARROLLO: Gestión integral de riesgos y protección civil.

PROGRAMA PRESUPUESTARIO: 01070201 Protección civil y gestión integral del riesgo

PROYECTO PRESUPUESTARIO: 0107020102 Atención a emergencias por desastres naturales y antropogénicos 0107020104 Concertación para la protección civil
0107020106 Difusión y comunicación para la protección civil

OBJETIVO DEL PROGRAMA PRESUPUESTARIO: Engloba los proyectos que integran acciones dirigidas a la protección de la vida e integridad física de las personas, a través de la capacitación y organización de la sociedad, para evitar y reducir los daños por accidentes, siniestros, desastres y catástrofes y fomentar la cultura de autoprotección, prevención y solidaridad en las tareas de auxilio y recuperación entre la población, así como prot

DEPENDENCIA GENERAL: T00 COORDINACIÓN MUNICIPAL DE PROTECCIÓN CIVIL

DEPENDENCIA AUXILIAR: 105 Coordinación Municipal de Protección Civil

ESTRUCTURA DEL INDICADOR

NOMBRE DEL INDICADOR: 2013 - Porcentaje de cursos de prevención de accidentes en la escuela y el hogar impartido.

FÓRMULA DEL CÁLCULO: (Cursos impartidos / Cursos programados) * 100

INTERPRETACIÓN: El indicador nos proporciona el porcentaje de cursos impartidos entre cursos programados

DIMENSIÓN QUE ATIENDE: Eficiencia FRECUENCIA DE MEDICIÓN: Trimestral

DESCRIPCIÓN DEL FACTOR DE COMPARACIÓN: Registros Administrativos

AMBITO GEOGRAFICO:

COBERTURA:

LINEA BASE Durante el ejercicio fiscal 2025 se impartieron 57 cursos en materia de protección civil.

Numero: NA 2.6

COMPORTAMIENTO DE LAS VARIABLES DURANTE EL TRIMESTRE: Enero-Marzo

VARIABLE	UNIDAD DE MEDIDA	OPERACION	META ANUAL	AVANCE TRIMESTRAL				AVANCE ACUMULADO			
				Programado	%	Alcanzado	%	Programado	%	Alcanzado	%
Cursos impartidos	CURSO	Sumable	119.00	38.00	31.93	22.00	57.89	38.00	31.93	22.00	57.89
Cursos programados	CURSO	Sumable	119.00	38.00	31.93	38.00	100.00	38.00	31.93	38.00	100.00

COMPORTAMIENTO DEL INDICADOR

DESCRIPCIÓN DE LA META ANUAL

La impartición de cursos en materia de protección civil que creen en la población el fortalecimiento de la auto protección y la cultura de protección civil

META ANUAL	TRIMESTRE: Enero-Marzo							
	AVANCE TRIMESTRAL				AVANCE ACUMULADO			
	Programado	Alcanzado	EF%	SEMAFORO	Programado	Alcanzado	EF%	SEMAFORO
100.00	100.00	57.89	57.89	AMARILLO	100.00	57.89	57.89	AMARILLO

DESCRIPCIÓN DE RESULTADOS Y JUSTIFICACIÓN EN CASO DE VARIACIÓN SUPERIOR A ± 10 % RESPECTO A LO PROGRAMADO

EVALUACION DEL INDICADOR

DEPENDENCIA GENERAL: T00 COORDINACIÓN MUNICIPAL DE PROTECCIÓN CIVIL

DEPENDENCIA AUXILIAR: 105 Coordinación Municipal de Protección Civil

Capitán Mario Martínez Morales

Capitán Mario Martínez Morales



MUNICIPIO DE CUAUTITLÁN

PbRm-08b FICHA TECNICA DE SEGUIMIENTO DE INDICADORES 2026 DE GESTIÓN O ESTRATEGICO

TIPO DE FICHA: OSFEM

EJE DE CAMBIO / EJE TRANSVERSAL: 2 Eje Transversal 2: Construcción de la Paz y Seguridad

TEMA DE DESARROLLO: Gestión integral de riesgos y protección civil.

PROGRAMA PRESUPUESTARIO: 01070201 Protección civil y gestión integral del riesgo

PROYECTO PRESUPUESTARIO: 0107020102 Atención a emergencias por desastres naturales y antropogénicos 0107020104 Concertación para la protección civil
0107020106 Difusión y comunicación para la protección civil

OBJETIVO DEL PROGRAMA PRESUPUESTARIO: Engloba los proyectos que integran acciones dirigidas a la protección de la vida e integridad física de las personas, a través de la capacitación y organización de la sociedad, para evitar y reducir los daños por accidentes, siniestros, desastres y catástrofes y fomentar la cultura de autoprotección, prevención y solidaridad en las tareas de auxilio y recuperación entre la población, así como prot

DEPENDENCIA GENERAL: T00 COORDINACIÓN MUNICIPAL DE PROTECCIÓN CIVIL

DEPENDENCIA AUXILIAR: 105 Coordinación Municipal de Protección Civil

ESTRUCTURA DEL INDICADOR

NOMBRE DEL INDICADOR: 214 - Porcentaje de fenómenos perturbadores atendidos

FÓRMULA DEL CÁLCULO: $(\text{Fenómenos perturbadores atendidos} / \text{Fenómenos perturbadores presentados}) * 100$

INTERPRETACIÓN: El indicador nos proporciona el porcentaje de fenómenos perturbadores atendidos entre fenómenos perturbadores presentados.

DIMENSIÓN QUE ATIENDE: Eficiencia FRECUENCIA DE MEDICIÓN: Trimestral

DESCRIPCIÓN DEL FACTOR DE COMPARACIÓN: Registros Administrativos

AMBITO GEOGRAFICO:

COBERTURA:

LINEA BASE: Durante el ejercicio fiscal 2025 se atendieron 8 fenómenos perturbadores.

Numero: NA 3.1

COMPORTAMIENTO DE LAS VARIABLES DURANTE EL TRIMESTRE: Enero-Marzo

VARIABLE	UNIDAD DE MEDIDA	OPERACION	META ANUAL	AVANCE TRIMESTRAL				AVANCE ACUMULADO			
				Programado	%	Alcanzado	%	Programado	%	Alcanzado	%
Fenómenos perturbadores atendidos	REPORTE	Sumable	24.00	6.00	25.00	6.00	100.00	6.00	25.00	6.00	100.00
Fenómenos perturbadores presentados	REPORTE	Sumable	24.00	6.00	25.00	6.00	100.00	6.00	25.00	6.00	100.00

COMPORTAMIENTO DEL INDICADOR

DESCRIPCION DE LA META ANUAL

Realizar reporte analítico del comportamiento de los fenómenos perturbadores durante el año

META ANUAL	TRIMESTRE: Enero-Marzo							
	AVANCE TRIMESTRAL				AVANCE ACUMULADO			
	Programado	Alcanzado	EF%	SEMAFORO	Programado	Alcanzado	EF%	SEMAFORO
100.00	100.00	100.00	100.00	VERDE	100.00	100.00	100.00	VERDE

DESCRIPCIÓN DE RESULTADOS Y JUSTIFICACIÓN EN CASO DE VARIACIÓN SUPERIOR A ± 10 % RESPECTO A LO PROGRAMADO

EVALUACION DEL INDICADOR

DEPENDENCIA GENERAL: T00 COORDINACIÓN MUNICIPAL DE PROTECCIÓN CIVIL

DEPENDENCIA AUXILIAR: 105 Coordinación Municipal de Protección Civil

Capitán Mario Martínez Morales

VO. BO. Capitán Mario Martínez Morales



MUNICIPIO DE CUAUTITLÁN

PbRm-08b FICHA TECNICA DE SEGUIMIENTO DE INDICADORES 2026 DE GESTIÓN O ESTRATEGICO

TIPO DE FICHA: OSFEM

EJE DE CAMBIO / EJE TRANSVERSAL:

2 Eje Transversal 2: Construcción de la Paz y Seguridad

TEMA DE DESARROLLO:

Gestión integral de riesgos y protección civil.

PROGRAMA PRESUPUESTARIO:

01070201 Protección civil y gestión integral del riesgo

PROYECTO PRESUPUESTARIO:

0107020102 Atención a emergencias por desastres naturales y antropogénicos 0107020104 Concertación para la protección civil
0107020106 Difusión y comunicación para la protección civil

OBJETIVO DEL PROGRAMA PRESUPUESTARIO:

Engloba los proyectos que integran acciones dirigidas a la protección de la vida e integridad física de las personas, a través de la capacitación y organización de la sociedad, para evitar y reducir los daños por accidentes, siniestros, desastres y catástrofes y fomentar la cultura de autoprotección, prevención y solidaridad en las áreas de auxilio y recuperación entre la población, así como prot

DEPENDENCIA GENERAL:

T00 COORDINACIÓN MUNICIPAL DE PROTECCIÓN CIVIL

DEPENDENCIA AUXILIAR:

105 Coordinación Municipal de Protección Civil

ESTRUCTURA DEL INDICADOR

NOMBRE DEL INDICADOR:

215 - Porcentaje de atención de emergencias urbanas

FÓRMULA DEL CÁLCULO:

(Emergencias urbanas atendidas / Emergencias urbanas reportadas) *100

INTERPRETACIÓN:

El indicador nos proporciona el porcentaje de emergencias urbanas atendidas entre las emergencias urbanas reportadas

DIMENSIÓN QUE ATIENDE:

Eficiencia

FRECUENCIA DE MEDICIÓN:

Trimestral

DESCRIPCIÓN DEL FACTOR DE COMPARACIÓN:

Registros Administrativos

AMBITO GEOGRAFICO:

COBERTURA:

LINEA BASE

Durante el ejercicio fiscal 2025 se atendieron 1332 emergencias urbanas.

Numero: NA 3.2

COMPORTAMIENTO DE LAS VARIABLES DURANTE EL TRIMESTRE: Enero-Marzo

Table with columns: VARIABLE, UNIDAD DE MEDIDA, OPERACION, META ANUAL, AVANCE TRIMESTRAL (Programado, %, Alcanzado, %), AVANCE ACUMULADO (Programado, %, Alcanzado, %). Rows include 'Emergencias urbanas atendidas' and 'emergencias urbanas reportadas'.

COMPORTAMIENTO DEL INDICADOR

DESCRIPCION DE LA META ANUAL

Realizar reportes mensuales de las atenciones de emergencias urbanas que se brindan en auxilio a la población

Table with columns: META ANUAL, TRIMESTRE: Enero-Marzo (AVANCE TRIMESTRAL: Programado, Alcanzado, EF%, SEMAFORO; AVANCE ACUMULADO: Programado, Alcanzado, EF%, SEMAFORO). Values show 100% completion with 'VERDE' status.

DESCRIPCIÓN DE RESULTADOS Y JUSTIFICACIÓN EN CASO DE VARIACIÓN SUPERIOR A ±10% RESPECTO A LO PROGRAMADO

EVALUACION DEL INDICADOR

DEPENDENCIA GENERAL:

T00 COORDINACIÓN MUNICIPAL DE PROTECCIÓN CIVIL

DEPENDENCIA AUXILIAR:

105 Coordinación Municipal de Protección Civil

Signature and official stamp of Capitán Mario Martínez Morales, Dirección Municipal de Protección Civil, Bomberos y Gestión Integral de Riesgos.

Signature and official stamp of Capitán Mario Martínez Morales, Dirección Municipal de Protección Civil, Bomberos y Gestión Integral de Riesgos.



MUNICIPIO DE CUAUTITLAN

PbRm-08b FICHA TECNICA DE SEGUIMIENTO DE INDICADORES 2026 DE GESTIÓN O ESTRATEGICO

TIPO DE FICHA: OSFEM

EJE DE CAMBIO / EJE TRANSVERSAL: 2 Eje Transversal 2. Construcción de la Paz y Seguridad

TEMA DE DESARROLLO: Gestión integral de riesgos y protección civil.

PROGRAMA PRESUPUESTARIO: 01070201 Protección civil y gestión integral del riesgo

PROYECTO PRESUPUESTARIO: 0107020102 Atención a emergencias por desastres naturales y antropogénicos 0107020104 Concertación para la protección civil
0107020106 Difusión y comunicación para la protección civil

OBJETIVO DEL PROGRAMA PRESUPUESTARIO: Engloba los proyectos que integran acciones dirigidas a la protección de la vida e integridad física de las personas, a través de la capacitación y organización de la sociedad, para evitar y reducir los daños por accidentes, siniestros, desastres y catástrofes y fomentar la cultura de autoprotección, prevención y solidaridad en las tareas de auxilio y recuperación entre la población, así como prot

DEPENDENCIA GENERAL: T00 COORDINACIÓN MUNICIPAL DE PROTECCIÓN CIVIL

DEPENDENCIA AUXILIAR: 105 Coordinación Municipal de Protección Civil

ESTRUCTURA DEL INDICADOR

NOMBRE DEL INDICADOR: 216 - Porcentaje de atención de emergencias prehospitalarias.

FÓRMULA DEL CÁLCULO: (Emergencias prehospitalarias atendidas / Emergencias prehospitalarias reportadas) *100

INTERPRETACIÓN: El indicador nos proporciona el porcentaje de emergencias prehospitalarias atendidas entre las emergencias prehospitalarias reportadas

DIMENSIÓN QUE ATIENDE: Eficiencia FRECUENCIA DE MEDICIÓN: Trimestral

DESCRIPCIÓN DEL FACTOR DE COMPARACIÓN: Registros Administrativos

AMBITO GEOGRAFICO:

COBERTURA:

LINEA BASE: Durante el ejercicio fiscal 2025 se reportaron 2109 emergencias prehospitalarias.

Numero: NA 3.3

COMPORTAMIENTO DE LAS VARIABLES DURANTE EL TRIMESTRE: Enero-Marzo

VARIABLE	UNIDAD DE MEDIDA	OPERACION	META ANUAL	AVANCE TRIMESTRAL				AVANCE ACUMULADO			
				Programado	%	Alcanzado	%	Programado	%	Alcanzado	%
Emergencias prehospitalarias atendidas	RESPUESTA	Sumable	12.00	3.00	25.00	3.00	100.00	3.00	25.00	3.00	100.00
Emergencias prehospitalarias reportadas	RESPUESTA	Sumable	12.00	3.00	25.00	3.00	100.00	3.00	25.00	3.00	100.00

COMPORTAMIENTO DEL INDICADOR

DESCRIPCION DE LA META ANUAL

Realizar reportes mensuales de la atenciones de emergencias prehospitalarias que se brindan en auxilio a la población

META ANUAL	TRIMESTRE: Enero-Marzo							
	AVANCE TRIMESTRAL				AVANCE ACUMULADO			
	Programado	Alcanzado	EF%	SEMAFORO	Programado	Alcanzado	EF%	SEMAFORO
100.00	100.00	100.00	100.00	VERDE	100.00	100.00	100.00	VERDE

DESCRIPCIÓN DE RESULTADOS Y JUSTIFICACIÓN EN CASO DE VARIACIÓN SUPERIOR A ± 10 % RESPECTO A LO PROGRAMADO

EVALUACION DEL INDICADOR

DEPENDENCIA GENERAL: T00 COORDINACIÓN MUNICIPAL DE PROTECCIÓN CIVIL

DEPENDENCIA AUXILIAR: 105 Coordinación Municipal de Protección Civil

Capitán Mario Martínez Moñales

VO. BO. Capitán Mario Martínez Morales



MUNICIPIO DE CUAUTITLÁN

PbRm-08b FICHA TECNICA DE SEGUIMIENTO DE INDICADORES 2026 DE GESTIÓN O ESTRATEGICO

TIPO DE FICHA: OSFEM

EJE DE CAMBIO / EJE TRANSVERSAL: 2 Eje Transversal 2: Construcción de la Paz y Seguridad

TEMA DE DESARROLLO: Gestión integral de riesgos y protección civil.

PROGRAMA PRESUPUESTARIO: 01070201 Protección civil y gestión integral del riesgo

PROYECTO PRESUPUESTARIO: 0107020102 Atención a emergencias por desastres naturales y antropogénicos 0107020104 Concertación para la protección civil
0107020106 Difusión y comunicación para la protección civil

OBJETIVO DEL PROGRAMA PRESUPUESTARIO: Engloba los proyectos que integran acciones dirigidas a la protección de la vida e integridad física de las personas, a través de la capacitación y organización de la sociedad, para evitar y reducir los daños por accidentes, siniestros, desastres y catástrofes y fomentar la cultura de autoprotección, prevención y solidaridad en las tareas de auxilio y recuperación entre la población, así como prot

DEPENDENCIA GENERAL: T00 COORDINACIÓN MUNICIPAL DE PROTECCIÓN CIVIL

DEPENDENCIA AUXILIAR: 105 Coordinación Municipal de Protección Civil

ESTRUCTURA DEL INDICADOR

NOMBRE DEL INDICADOR: 217 - Porcentaje de analíticos estadísticos de las contingencias por factores de riesgo.

FÓRMULA DEL CÁLCULO: (Analíticos estadísticos de las contingencias por factores de riesgo / Resultados estadísticos de las contingencias por factores de riesgo) * 100

INTERPRETACIÓN: El indicador nos proporciona el porcentaje de los analíticos estadísticos de las contingencias por factores de riesgo entre los resultados estadísticos de las contingencias por factores de riesgo

DIMENSIÓN QUE ATIENDE: Eficiencia FRECUENCIA DE MEDICIÓN: Trimestral

DESCRIPCIÓN DEL FACTOR DE COMPARACIÓN: Registros Administrativos

AMBITO GEOGRAFICO:

COBERTURA:

LINEA BASE: Durante el ejercicio fiscal 2025 se obtuvieron 2 resultados estadísticos de contingencias por factores de riesgo.

Numero: NA 4.1

COMPORTAMIENTO DE LAS VARIABLES DURANTE EL TRIMESTRE: Enero-Marzo

VARIABLE	UNIDAD DE MEDIDA	OPERACION	META ANUAL	AVANCE TRIMESTRAL				AVANCE ACUMULADO			
				Programado	%	Alcanzado	%	Programado	%	Alcanzado	%
Analíticos estadísticos de las contingencias por factores de riesgo	RESPUESTA	Sumable	2.00	0.00	0.00	1.00	0.00	0.00	0.00	1.00	0.00
Resultados estadísticos de las contingencias por factores de riesgo	RESPUESTA	Sumable	2.00	0.00	0.00	1.00	0.00	0.00	0.00	1.00	0.00

COMPORTAMIENTO DEL INDICADOR

DESCRIPCION DE LA META ANUAL

La ciudadanía requiere de autoridades municipales que tengan las capacidades de prever el impacto de hechos perturbadores por el análisis de información estadística derivada de hechos anteriores.

META ANUAL	TRIMESTRE: Enero-Marzo							
	AVANCE TRIMESTRAL				AVANCE ACUMULADO			
	Programado	Alcanzado	EF%	SEMAFORO	Programado	Alcanzado	EF%	SEMAFORO
100.00	0.00	100.00	0.00	ROJO	0.00	100.00	0.00	ROJO

DESCRIPCIÓN DE RESULTADOS Y JUSTIFICACIÓN EN CASO DE VARIACIÓN SUPERIOR A ± 10 % RESPECTO A LO PROGRAMADO

EVALUACION DEL INDICADOR

DEPENDENCIA GENERAL: T00 COORDINACIÓN MUNICIPAL DE PROTECCIÓN CIVIL

DEPENDENCIA AUXILIAR: 105 Coordinación Municipal de Protección Civil

Capitán Mario Martínez Morales

Capitán Mario Martínez Morales



MUNICIPIO DE CUAUTITLÁN

PbRm-08b FICHA TECNICA DE SEGUIMIENTO DE INDICADORES 2026 DE GESTIÓN O ESTRATEGICO

TIPO DE FICHA: OSFEM

EJE DE CAMBIO / EJE TRANSVERSAL: 2 Eje Transversal 2: Construcción de la Paz y Seguridad

TEMA DE DESARROLLO: Gestión integral de riesgos y protección civil.

PROGRAMA PRESUPUESTARIO: 01070201 Protección civil y gestión integral del riesgo

PROYECTO PRESUPUESTARIO: 0107020102 Atención a emergencias por desastres naturales y antropogénicos 0107020104 Concertación para la protección civil
0107020106 Difusión y comunicación para la protección civil

OBJETIVO DEL PROGRAMA PRESUPUESTARIO: Engloba los proyectos que integran acciones dirigidas a la protección de la vida e integridad física de las personas, a través de la capacitación y organización de la sociedad, para evitar y reducir los daños por accidentes, siniestros, desastres y catástrofes y fomentar la cultura de autoprotección, prevención y solidaridad en las tareas de auxilio y recuperación entre la población, así como prot

DEPENDENCIA GENERAL: T00 COORDINACIÓN MUNICIPAL DE PROTECCIÓN CIVIL

DEPENDENCIA AUXILIAR: 105 Coordinación Municipal de Protección Civil

ESTRUCTURA DEL INDICADOR

NOMBRE DEL INDICADOR: 218 - Porcentaje en la actualización de los factores de riesgo.

FÓRMULA DEL CÁLCULO: (Factores de riesgo presentados en el periodo/Total de factores de riesgo)*100

INTERPRETACIÓN: El indicador nos proporciona el porcentaje de los factores de riesgo presentados en el periodo entre el total de factores de riesgo

DIMENSIÓN QUE ATIENDE: Eficiencia

FRECUENCIA DE MEDICIÓN: Trimestral

DESCRIPCIÓN DEL FACTOR DE COMPARACIÓN: Registros Administrativos

AMBITO GEOGRAFICO:

COBERTURA:

LINEA BASE: Durante el ejercicio fiscal 2025 se presentaron 2 factores de riesgo.

Numero: NA 4.2

COMPORTAMIENTO DE LAS VARIABLES DURANTE EL TRIMESTRE: Enero-Marzo

VARIABLE	UNIDAD DE MEDIDA	OPERACION	META ANUAL	AVANCE TRIMESTRAL				AVANCE ACUMULADO			
				Programado	%	Alcanzado	%	Programado	%	Alcanzado	%
Factores de riesgo presentados en el periodo	FACTOR	Sumable	2.00	0.00	0.00	1.00	0.00	0.00	0.00	1.00	0.00
Total de factores de riesgo	FACTOR	Sumable	2.00	0.00	0.00	1.00	0.00	0.00	0.00	1.00	0.00

COMPORTAMIENTO DEL INDICADOR

DESCRIPCION DE LA META ANUAL

Autoridades de otros órdenes de gobierno requieren de la autoridad municipal para llevar a cabo la actualización de los factores de riesgo.

META ANUAL	TRIMESTRE: Enero-Marzo							
	AVANCE TRIMESTRAL				AVANCE ACUMULADO			
	Programado	Alcanzado	EF%	SEMAFORO	Programado	Alcanzado	EF%	SEMAFORO
100.00	0.00	100.00	0.00	ROJO	0.00	100.00	0.00	ROJO

DESCRIPCIÓN DE RESULTADOS Y JUSTIFICACIÓN EN CASO DE VARIACIÓN SUPERIOR A ± 10 % RESPECTO A LO PROGRAMADO

EVALUACION DEL INDICADOR

DEPENDENCIA GENERAL: T00 COORDINACIÓN MUNICIPAL DE PROTECCIÓN CIVIL

DEPENDENCIA AUXILIAR: 105 Coordinación Municipal de Protección Civil

Capitán Mario Martínez Morales

Capitán Mario Martínez Morales



MUNICIPIO DE CUAUTITLÁN

PbRm-08b FICHA TECNICA DE SEGUIMIENTO DE INDICADORES 2026 DE GESTIÓN O ESTRATEGICO

TIPO DE FICHA: OSFEM

EJE DE CAMBIO / EJE TRANSVERSAL: 2 Eje Transversal 2: Construcción de la Paz y Seguridad

TEMA DE DESARROLLO: Gestión integral de riesgos y protección civil.

PROGRAMA PRESUPUESTARIO: 01070201 Protección civil y gestión integral del riesgo

PROYECTO PRESUPUESTARIO: 0107020102 Atención a emergencias por desastres naturales y antropogénicos 0107020104 Concertación para la protección civil
0107020106 Difusión y comunicación para la protección civil

OBJETIVO DEL PROGRAMA PRESUPUESTARIO: Engloba los proyectos que integran acciones dirigidas a la protección de la vida e integridad física de las personas, a través de la capacitación y organización de la sociedad, para evitar y reducir los daños por accidentes, siniestros, desastres y catástrofes y fomentar la cultura de autoprotección, prevención y solidaridad en las tareas de auxilio y recuperación entre la población, así como prot

DEPENDENCIA GENERAL: T00 COORDINACIÓN MUNICIPAL DE PROTECCIÓN CIVIL

DEPENDENCIA AUXILIAR: 105 Coordinación Municipal de Protección Civil

ESTRUCTURA DEL INDICADOR

NOMBRE DEL INDICADOR: 219 - Porcentaje en el seguimiento de acuerdos del Consejo Municipal de Protección Civil.

FÓRMULA DEL CÁLCULO: (Acuerdos del Consejo de Protección Civil municipal registrados/ Total de acuerdos del Consejo de Protección Civil programados) *100

INTERPRETACIÓN: El indicador nos proporciona el porcentaje de los acuerdos del consejo de protección civil municipal registrados entre el total de acuerdos del consejo de protección civil programados.

DIMENSIÓN QUE ATIENDE: Eficiencia FRECUENCIA DE MEDICIÓN: Trimestral

DESCRIPCIÓN DEL FACTOR DE COMPARACIÓN: Registros Administrativos

AMBITO GEOGRAFICO:

COBERTURA:

LINEA BASE: Durante el ejercicio fiscal 2025 se registró 1 acuerdo del Consejo Municipal de Protección Civil.

Numero: NA 5.1

COMPORTAMIENTO DE LAS VARIABLES DURANTE EL TRIMESTRE: Enero-Marzo

VARIABLE	UNIDAD DE MEDIDA	OPERACION	META ANUAL	AVANCE TRIMESTRAL				AVANCE ACUMULADO			
				Programado	%	Alcanzado	%	Programado	%	Alcanzado	%
Acuerdos del Consejo de Protección Civil municipal registrados	ACUERDO	Sumable	3.00	2.00	66.67	0.00	0.00	2.00	66.67	0.00	0.00
Total de acuerdos del Consejo de Protección Civil programados	ACUERDO	Sumable	3.00	2.00	66.67	2.00	100.00	2.00	66.67	2.00	100.00

COMPORTAMIENTO DEL INDICADOR

DESCRIPCION DE LA META ANUAL

Los responsables de los acuerdos tomados en las reuniones de consejo municipal dan seguimiento a los mismos.

META ANUAL	TRIMESTRE: Enero-Marzo							
	AVANCE TRIMESTRAL				AVANCE ACUMULADO			
	Programado	Alcanzado	EF%	SEMAFORO	Programado	Alcanzado	EF%	SEMAFORO
100.00	100.00	0.00	0.00	AMARILLO	100.00	0.00	0.00	AMARILLO

DESCRIPCIÓN DE RESULTADOS Y JUSTIFICACIÓN EN CASO DE VARIACIÓN SUPERIOR A ± 10 % RESPECTO A LO PROGRAMADO

EVALUACION DEL INDICADOR

DEPENDENCIA GENERAL: T00 COORDINACIÓN MUNICIPAL DE PROTECCIÓN CIVIL

DEPENDENCIA AUXILIAR: 105 Coordinación Municipal de Protección Civil

Capitán Mario Martínez Morales

Capitán Mario Martínez Morales



MUNICIPIO DE CUAUTITLÁN

PbRm-08b FICHA TECNICA DE SEGUIMIENTO DE INDICADORES 2026 DE GESTIÓN O ESTRATEGICO

TIPO DE FICHA: OSFEM

EJE DE CAMBIO / EJE TRANSVERSAL: 2 Eje Transversal 2: Construcción de la Paz y Seguridad

TEMA DE DESARROLLO: Gestión integral de riesgos y protección civil.

PROGRAMA PRESUPUESTARIO: 01070201 Protección civil y gestión integral del riesgo

PROYECTO PRESUPUESTARIO: 0107020102 Atención a emergencias por desastres naturales y antropogénicos 0107020104 Concertación para la protección civil
0107020106 Difusión y comunicación para la protección civil

OBJETIVO DEL PROGRAMA PRESUPUESTARIO: Engloba los proyectos que integran acciones dirigidas a la protección de la vida e integridad física de las personas, a través de la capacitación y organización de la sociedad, para evitar y reducir los daños por accidentes, siniestros, desastres y catástrofes y fomentar la cultura de autoprotección, prevención y solidaridad en las tareas de auxilio y recuperación entre la población, así como prot

DEPENDENCIA GENERAL: T00 COORDINACIÓN MUNICIPAL DE PROTECCIÓN CIVIL

DEPENDENCIA AUXILIAR: 105 Coordinación Municipal de Protección Civil

ESTRUCTURA DEL INDICADOR

NOMBRE DEL INDICADOR: 220 - Porcentaje en la verificación del cumplimiento de los acuerdos del Consejo Municipal de Protección Civil.

FÓRMULA DEL CÁLCULO: (Acuerdos del Consejo de Protección Civil Municipal cumplidos/Total de acuerdos del Consejo de Protección Civil)*100

INTERPRETACIÓN: El indicador nos proporciona el porcentaje de acuerdos del consejo

DIMENSIÓN QUE ATIENDE: Eficiencia

DESCRIPCIÓN DEL FACTOR DE COMPARACIÓN: Registros Administrativos

AMBITO GEOGRAFICO:

COBERTURA:

LINEA BASE Durante el ejercicio fiscal 2025 se cumplió 1 acuerdo del Consejo Municipal de Protección Civil.

FRECUENCIA DE MEDICIÓN: Trimestral

Numero: NA 5.2

COMPORTAMIENTO DE LAS VARIABLES DURANTE EL TRIMESTRE: Enero-Marzo

VARIABLE	UNIDAD DE MEDIDA	OPERACION	META ANUAL	AVANCE TRIMESTRAL				AVANCE ACUMULADO			
				Programado	%	Alcanzado	%	Programado	%	Alcanzado	%
Acuerdos del Consejo de Protección Civil Municipal cumplidos	ACUERDO	Sumable	3.00	2.00	66.67	0.00	0.00	2.00	66.67	0.00	0.00
Total de acuerdos del Consejo de Protección Civil	ACUERDO	Sumable	3.00	2.00	66.67	0.00	0.00	2.00	66.67	0.00	0.00

COMPORTAMIENTO DEL INDICADOR

DESCRIPCION DE LA META ANUAL

Los responsables de los acuerdos tomados en las reuniones de Consejo Municipal dan cumplimiento a los mismos.

META ANUAL	TRIMESTRE: Enero-Marzo							
	AVANCE TRIMESTRAL				AVANCE ACUMULADO			
	Programado	Alcanzado	EF%	SEMAFORO	Programado	Alcanzado	EF%	SEMAFORO
100.00	100.00	0.00	0.00	AMARILLO	100.00	0.00	0.00	AMARILLO

DESCRIPCIÓN DE RESULTADOS Y JUSTIFICACIÓN EN CASO DE VARIACIÓN SUPERIOR A ±10 % RESPECTO A LO PROGRAMADO

EVALUACION DEL INDICADOR

DEPENDENCIA GENERAL: T00 COORDINACIÓN MUNICIPAL DE PROTECCIÓN CIVIL

DEPENDENCIA AUXILIAR: 105 Coordinación Municipal de Protección Civil

Capitán Mario Martínez Morales

Capitán Mario Martínez Morales



MUNICIPIO DE CUAUTITLÁN

PbRm-08b FICHA TECNICA DE SEGUIMIENTO DE INDICADORES 2026 DE GESTIÓN O ESTRATEGICO

TIPO DE FICHA: OSFEM

EJE DE CAMBIO / EJE TRANSVERSAL: 1 Eje 1: Cero corrupción y gobierno del pueblo y para el pueblo "Estado de Derecho y austeridad"

TEMA DE DESARROLLO: Estado de derecho y cultura de la legalidad.

PROGRAMA PRESUPUESTARIO: 01080101 Protección jurídica de las personas

PROYECTO PRESUPUESTARIO: 0108010101 Asesoría jurídica para los mexicanos

OBJETIVO DEL PROGRAMA PRESUPUESTARIO: Conjunto de acciones para el fortalecimiento de la certeza jurídica, edificando una alianza entre los distintos órdenes de gobierno y la población, a fin de consolidar una cultura de legalidad que impacte en la prevención del delito.

DEPENDENCIA GENERAL: B00 SINDICATURAS

DEPENDENCIA AUXILIAR: 136 Auditoría Administrativa

ESTRUCTURA DEL INDICADOR

NOMBRE DEL INDICADOR: 237 - Porcentaje de asistencias jurídicas fundamentadas y motivadas brindadas a la población.

FÓRMULA DEL CÁLCULO: (Asistencias jurídicas fundamentadas y motivadas brindadas a la población/Asistencias jurídicas fundamentadas y motivadas programadas a brindar a la población)*100

INTERPRETACIÓN: Mide el número de resultados de asistencia jurídica

DIMENSIÓN QUE ATIENDE: Eficiencia FRECUENCIA DE MEDICIÓN: Trimestral

DESCRIPCIÓN DEL FACTOR DE COMPARACIÓN: Registros Administrativos

AMBITO GEOGRAFICO:

COBERTURA:

LINEA BASE: Durante el ejercicio fiscal 2025 se brindaron 420 asistencias jurídicas fundamentadas y motivadas a la población.

Numero: NA 1.1

COMPORTAMIENTO DE LAS VARIABLES DURANTE EL TRIMESTRE: Enero-Marzo

VARIABLE	UNIDAD DE MEDIDA	OPERACION	META ANUAL	AVANCE TRIMESTRAL				AVANCE ACUMULADO			
				Programado	%	Alcanzado	%	Programado	%	Alcanzado	%
Asistencias jurídicas fundamentadas y motivadas brindadas a la población	ASESORÍA	Sumable	120.00	30.00	25.00	58.00	193.33	30.00	25.00	58.00	193.33
Asistencias jurídicas fundamentadas y motivadas programadas a brindar a la población	ASESORÍA	Sumable	120.00	30.00	25.00	30.00	100.00	30.00	25.00	30.00	100.00

COMPORTAMIENTO DEL INDICADOR

DESCRIPCION DE LA META ANUAL

Conjunto de acciones para el fortalecimiento de la certeza jurídica, edificando una alianza entre los distintos órdenes de gobierno y la población, a fin de consolidar una cultura de legalidad que imp


META ANUAL	TRIMESTRE: Enero-Marzo							
	AVANCE TRIMESTRAL				AVANCE ACUMULADO			
	Programado	Alcanzado	EF%	SEMAFORO	Programado	Alcanzado	EF%	SEMAFORO
100.00	100.00	193.33	193.33	ROJO	100.00	193.33	193.33	ROJO

DESCRIPCIÓN DE RESULTADOS Y JUSTIFICACIÓN EN CASO DE VARIACIÓN SUPERIOR A ± 10 % RESPECTO A LO PROGRAMADO


EVALUACION DEL INDICADOR

DEPENDENCIA GENERAL: B00 SINDICATURAS

DEPENDENCIA AUXILIAR: 136 Auditoría Administrativa



Lic. Ulises Sánchez Ortega



Lic. Ulises Sánchez Ortega



MUNICIPIO DE CUAUTITLÁN

PbRm-08b FICHA TÉCNICA DE SEGUIMIENTO DE INDICADORES 2026 DE GESTIÓN O ESTRATEGICO

TIPO DE FICHA: OSFEM

EJE DE CAMBIO / EJE TRANSVERSAL: 1 Eje 1: Cero corrupción y gobierno del pueblo y para el pueblo "Estado de Derecho y austeridad"

TEMA DE DESARROLLO: Estado de derecho y cultura de la legalidad.

PROGRAMA PRESUPUESTARIO: 01080101 Protección jurídica de las personas

PROYECTO PRESUPUESTARIO: 0108010101 Asesoría jurídica para los mexicanos

OBJETIVO DEL PROGRAMA PRESUPUESTARIO: Conjunto de acciones para el fortalecimiento de la certeza jurídica, edificando una alianza entre los distintos órdenes de gobierno y la población, a fin de consolidar una cultura de legalidad que impacte en la prevención del delito.

DEPENDENCIA GENERAL: B00 SINDICATURAS

DEPENDENCIA AUXILIAR: 136 Auditoría Administrativa

ESTRUCTURA DEL INDICADOR

NOMBRE DEL INDICADOR: 238 - Porcentaje de acompañamientos jurídicos a la población.

FÓRMULA DEL CÁLCULO: (Acompañamientos jurídicos a la población realizados/Acompañamientos jurídicos a la población solicitados)* 100

INTERPRETACIÓN:

DIMENSIÓN QUE ATIENDE: Eficiencia

DESCRIPCIÓN DEL FACTOR DE COMPARACIÓN:

AMBITO GEOGRAFICO:

COBERTURA:

LINEA BASE

Numero. NA 1.2 No aplica

FRECUENCIA DE MEDICIÓN: Trimestral

COMPORTAMIENTO DE LAS VARIABLES DURANTE EL TRIMESTRE: Enero-Marzo

VARIABLE	UNIDAD DE MEDIDA	OPERACION	META ANUAL	AVANCE TRIMESTRAL				AVANCE ACUMULADO			
				Programado	%	Alcanzado	%	Programado	%	Alcanzado	%
Acompañamientos jurídicos a la población realizados			0.00	0.00	0.00	0.00	0.00	0.00	0.00	0.00	0.00
Acompañamientos jurídicos a la población solicitados			0.00	0.00	0.00	0.00	0.00	0.00	0.00	0.00	0.00

COMPORTAMIENTO DEL INDICADOR

DESCRIPCION DE LA META ANUAL


META ANUAL	TRIMESTRE: Enero-Marzo							
	AVANCE TRIMESTRAL				AVANCE ACUMULADO			
	Programado	Alcanzado	EF%	SEMAFORO	Programado	Alcanzado	EF%	SEMAFORO
0.00	0.00	0.00	0.00		0.00	0.00	0.00	

DESCRIPCIÓN DE RESULTADOS Y JUSTIFICACIÓN EN CASO DE VARIACIÓN SUPERIOR A ± 10 % RESPECTO A LO PROGRAMADO

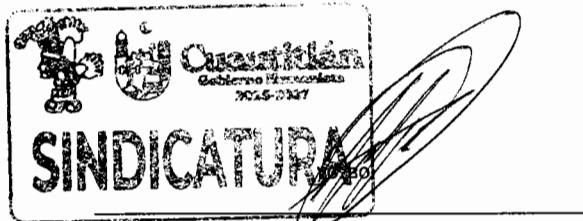
EVALUACION DEL INDICADOR

DEPENDENCIA GENERAL: B00 SINDICATURAS

DEPENDENCIA AUXILIAR: 136 Auditoría Administrativa



Lic. Ulises Sánchez Ortega



Lic. Ulises Sánchez Ortega



MUNICIPIO DE CUAUTITLAN

PbRm-08b FICHA TECNICA DE SEGUIMIENTO DE INDICADORES 2026 DE GESTIÓN O ESTRATEGICO

TIPO DE FICHA: OSFEM

EJE DE CAMBIO / EJE TRANSVERSAL: 1 Eje 1: Cero corrupción y gobierno del pueblo y para el pueblo "Estado de Derecho y austeridad"

TEMA DE DESARROLLO: Estado de derecho y cultura de la legalidad.

PROGRAMA PRESUPUESTARIO: 01080101 Protección jurídica de las personas

PROYECTO PRESUPUESTARIO: 01080101 Asesoría jurídica para los mexicanos

OBJETIVO DEL PROGRAMA PRESUPUESTARIO: Conjunto de acciones para el fortalecimiento de la certeza jurídica, edificando una alianza entre los distintos órdenes de gobierno y la población, a fin de consolidar una cultura de legalidad que impacte en la prevención del delito.

DEPENDENCIA GENERAL: B00 SINDICATURAS

DEPENDENCIA AUXILIAR: 136 Auditoría Administrativa

ESTRUCTURA DEL INDICADOR

NOMBRE DEL INDICADOR: 239 - Porcentaje de eventos de capacitación realizados para evitar prácticas indebidas en el ejercicio del servicio público.

FÓRMULA DEL CÁLCULO: (Eventos de capacitación realizados para evitar prácticas indebidas en el ejercicio del servicio público/Eventos de capacitación programados para evitar prácticas indebidas en el ejercicio del servicio público)*100

INTERPRETACIÓN: Mide el porcentaje de eventos de capacitación.

DIMENSIÓN QUE ATIENDE: Eficiencia FRECUENCIA DE MEDICIÓN: Trimestral

DESCRIPCIÓN DEL FACTOR DE COMPARACIÓN: Registros Administrativos

AMBITO GEOGRAFICO:

COBERTURA:

LINEA BASE: Durante el ejercicio fiscal 2025 se realizaron 2 eventos de capacitación para evitar prácticas indebidas en el ejercicio del servicio público.

Numero: NA 2.1

COMPORTAMIENTO DE LAS VARIABLES DURANTE EL TRIMESTRE: Enero-Marzo

VARIABLE	UNIDAD DE MEDIDA	OPERACION	META ANUAL	AVANCE TRIMESTRAL				AVANCE ACUMULADO			
				Programado	%	Alcanzado	%	Programado	%	Alcanzado	%
Eventos de capacitación realizados para evitar prácticas indebidas en el ejercicio del servicio público	CAPACITACIÓN	Sumable	1.00	0.00	0.00	1.00	0.00	0.00	0.00	1.00	0.00
Eventos de capacitación programados para evitar prácticas indebidas en el ejercicio del servicio público	CAPACITACIÓN	Sumable	1.00	0.00	0.00	0.00	0.00	0.00	0.00	0.00	0.00

COMPORTAMIENTO DEL INDICADOR

DESCRIPCION DE LA META ANUAL

Conjunto de acciones para el fortalecimiento de la certeza jurídica, edificando una alianza entre los distintos órdenes de gobierno y la población, a fin de consolidar una cultura de legalidad que imp


META ANUAL	TRIMESTRE: Enero-Marzo							
	AVANCE TRIMESTRAL				AVANCE ACUMULADO			
	Programado	Alcanzado	EF%	SEMAFORO	Programado	Alcanzado	EF%	SEMAFORO
100.00	0.00	0.00	0.00	ROJO	0.00	0.00	0.00	ROJO

DESCRIPCIÓN DE RESULTADOS Y JUSTIFICACIÓN EN CASO DE VARIACIÓN SUPERIOR A ± 10 % RESPECTO A LO PROGRAMADO


EVALUACION DEL INDICADOR

DEPENDENCIA GENERAL: B00 SINDICATURAS

DEPENDENCIA AUXILIAR: 136 Auditoría Administrativa



Lic. Ulises Sánchez Ortega



Lic. Ulises Sánchez Ortega



MUNICIPIO DE CUAUTITLÁN

PbRm-08b FICHA TECNICA DE SEGUIMIENTO DE INDICADORES 2026 DE GESTIÓN O ESTRATEGICO

TIPO DE FICHA: OSFEM

EJE DE CAMBIO / EJE TRANSVERSAL: 1 Eje 1: Cero corrupción y gobierno del pueblo y para el pueblo "Estado de Derecho y austeridad"
 TEMA DE DESARROLLO: Estado de derecho y cultura de la legalidad.
 PROGRAMA PRESUPUESTARIO: 01080101 Protección jurídica de las personas
 PROYECTO PRESUPUESTARIO: 0108010101 Asesoría jurídica para los mexiquenses
 OBJETIVO DEL PROGRAMA PRESUPUESTARIO: Conjunto de acciones para el fortalecimiento de la certeza jurídica, edificando una alianza entre los distintos órdenes de gobierno y la población, a fin de consolidar una cultura de legalidad que impacte en la prevención del delito.
 DEPENDENCIA GENERAL: B00 SINDICATURAS
 DEPENDENCIA AUXILIAR: 136 Auditoría Administrativa

ESTRUCTURA DEL INDICADOR

NOMBRE DEL INDICADOR: 240 - Porcentaje de las dinámicas de sensibilización a los servidores públicos sobre las causas del incumplimiento de normas jurídicas.
 FÓRMULA DEL CÁLCULO: (Dinámicas de sensibilización impartidas a los servidores públicos sobre las causas del incumplimiento de normas jurídicas/Dinámicas de sensibilización programadas a los servidores públicos sobre las causas del incumplimiento de normas jurídicas)*100
 INTERPRETACIÓN: Mide el porcentaje de dinámicas de sensibilización a los servidores públicos.
 DIMENSIÓN QUE ATIENDE: Eficiencia FRECUENCIA DE MEDICIÓN: Trimestral
 DESCRIPCIÓN DEL FACTOR DE COMPARACIÓN: Registros Administrativos
 AMBITO GEOGRAFICO:
 COBERTURA:
 LINEA BASE Durante el ejercicio fiscal 2025 se programaron 4 dinámicas de sensibilización a los servidores públicos sobre las causas del incumplimiento de normas jurídicas.

Numero: NA 2.2

COMPORTAMIENTO DE LAS VARIABLES DURANTE EL TRIMESTRE: Enero-Marzo

VARIABLE	UNIDAD DE MEDIDA	OPERACION	META ANUAL	AVANCE TRIMESTRAL				AVANCE ACUMULADO			
				Programado	%	Alcanzado	%	Programado	%	Alcanzado	%
Dinámicas de sensibilización impartidas a los servidores públicos sobre las causas del incumplimiento de normas jurídicas	DINÁMICA	Sumable	1.00	0.00	0.00	0.00	0.00	0.00	0.00	0.00	0.00
Dinámicas de sensibilización programadas a los servidores públicos sobre las causas del incumplimiento de normas jurídicas	DINÁMICA	Sumable	1.00	0.00	0.00	0.00	0.00	0.00	0.00	0.00	0.00

COMPORTAMIENTO DEL INDICADOR

DESCRIPCION DE LA META ANUAL

Conjunto de acciones para el fortalecimiento de la certeza jurídica, edificando una alianza entre los distintos órdenes de gobierno y la población, a fin de consolidar una cultura de legalidad que imp

META ANUAL	TRIMESTRE: Enero-Marzo							
	AVANCE TRIMESTRAL				AVANCE ACUMULADO			
	Programado	Alcanzado	EF%	SEMAFORO	Programado	Alcanzado	EF%	SEMAFORO
100.00	0.00	0.00	0.00	VERDE	0.00	0.00	0.00	VERDE

DESCRIPCIÓN DE RESULTADOS Y JUSTIFICACIÓN EN CASO DE VARIACIÓN SUPERIOR A ± 10 % RESPECTO A LO PROGRAMADO

EVALUACION DEL INDICADOR

DEPENDENCIA GENERAL: B00 SINDICATURAS
 DEPENDENCIA AUXILIAR: 136 Auditoría Administrativa



Lic. Ulises Sánchez Ortega



Lic. Ulises Sánchez Ortega



MUNICIPIO DE CUAUTITLÁN

PbRm-08b FICHA TÉCNICA DE SEGUIMIENTO DE INDICADORES 2026 DE GESTIÓN O ESTRATÉGICO

TIPO DE FICHA: OSFEM

EJE DE CAMBIO / EJE TRANSVERSAL: 1 Eje 1. Cero corrupción y gobierno del pueblo y para el pueblo "Estado de Derecho y austeridad"
 TEMA DE DESARROLLO: Estado de derecho y cultura de la legalidad.
 PROGRAMA PRESUPUESTARIO: 01080101 Protección jurídica de las personas
 PROYECTO PRESUPUESTARIO: 01080101 Asesoría jurídica para los mexiquenses
 OBJETIVO DEL PROGRAMA PRESUPUESTARIO: Conjunto de acciones para el fortalecimiento de la certeza jurídica, edificando una alianza entre los distintos órdenes de gobierno y la población, a fin de consolidar una cultura de legalidad que impacte en la prevención del delito.
 DEPENDENCIA GENERAL: B00 SINDICATURAS
 DEPENDENCIA AUXILIAR: 136 Auditoría Administrativa

ESTRUCTURA DEL INDICADOR

NOMBRE DEL INDICADOR: 241 - Porcentaje de las quejas ante la comisión de hechos indebidos por parte de los servidores públicos.
 FÓRMULA DEL CÁLCULO: (Quejas recibidas ante la comisión de hechos indebidos por parte de los servidores públicos/Quejas estimadas a recibir ante la comisión de hechos indebidos por parte de los servidores públicos) *100
 INTERPRETACIÓN:
 DIMENSIÓN QUE ATIENDE: Eficiencia FRECUENCIA DE MEDICIÓN: Trimestral
 DESCRIPCIÓN DEL FACTOR DE COMPARACIÓN:
 AMBITO GEOGRAFICO:
 COBERTURA:
 LINEA BASE
 Numero: NA 3.4 No aplica

COMPORTAMIENTO DE LAS VARIABLES DURANTE EL TRIMESTRE: Enero-Marzo

VARIABLE	UNIDAD DE MEDIDA	OPERACION	META ANUAL	AVANCE TRIMESTRAL				AVANCE ACUMULADO			
				Programado	%	Alcanzado	%	Programado	%	Alcanzado	%
Quejas recibidas ante la comisión de hechos indebidos por parte de los servidores públicos			0.00	0.00	0.00	0.00	0.00	0.00	0.00	0.00	0.00
Quejas estimadas a recibir ante la comisión de hechos indebidos por parte de los servidores públicos			0.00	0.00	0.00	0.00	0.00	0.00	0.00	0.00	0.00

COMPORTAMIENTO DEL INDICADOR


DESCRIPCION DE LA META ANUAL

META ANUAL	TRIMESTRE: Enero-Marzo							
	AVANCE TRIMESTRAL				AVANCE ACUMULADO			
	Programado	Alcanzado	EF%	SEMAFORO	Programado	Alcanzado	EF%	SEMAFORO
0.00		0.00				0.00		

DESCRIPCIÓN DE RESULTADOS Y JUSTIFICACIÓN EN CASO DE VARIACIÓN SUPERIOR A ± 10 % RESPECTO A LO PROGRAMADO

EVALUACION DEL INDICADOR

DEPENDENCIA GENERAL: B00 SINDICATURAS
 DEPENDENCIA AUXILIAR: 136 Auditoría Administrativa



Lic. Ulises Sánchez Ortega



Lic. Ulises Sánchez Ortega



MUNICIPIO DE CUAUTITLÁN

PbRm-08b FICHA TECNICA DE SEGUIMIENTO DE INDICADORES 2026 DE GESTIÓN O ESTRATEGICO

TIPO DE FICHA: OSFEM

EJE DE CAMBIO / EJE TRANSVERSAL: 1 Eje 1: Cero corrupción y gobierno del pueblo y para el pueblo "Estado de Derecho y austeridad"

TEMA DE DESARROLLO: Estado de derecho y cultura de la legalidad.

PROGRAMA PRESUPUESTARIO: 01080101 Protección jurídica de las personas

PROYECTO PRESUPUESTARIO: 0108010101 Asesoría jurídica para los mexiquenses

OBJETIVO DEL PROGRAMA PRESUPUESTARIO: Conjunto de acciones para el fortalecimiento de la certeza jurídica, edificando una alianza entre los distintos órdenes de gobierno y la población, a fin de consolidar una cultura de legalidad que impacte en la prevención del delito.

DEPENDENCIA GENERAL: B00 SINDICATURAS

DEPENDENCIA AUXILIAR: 136 Auditoría Administrativa

ESTRUCTURA DEL INDICADOR

NOMBRE DEL INDICADOR: 242 - Porcentaje de exámenes de desempeño efectuados a los servidores públicos.

FÓRMULA DEL CÁLCULO: (Exámenes de desempeño de funciones efectuados a los servidores públicos/Exámenes de desempeño de funciones programados) *100

INTERPRETACIÓN:

DIMENSIÓN QUE ATIENDE: Eficiencia

DESCRIPCIÓN DEL FACTOR DE COMPARACIÓN:

AMBITO GEOGRAFICO:

COBERTURA:

LINEA BASE

Numero: NA 3.5 No aplica

FRECUENCIA DE MEDICIÓN: Trimestral

COMPORTAMIENTO DE LAS VARIABLES DURANTE EL TRIMESTRE: Enero-Marzo

VARIABLE	UNIDAD DE MEDIDA	OPERACION	META ANUAL	AVANCE TRIMESTRAL				AVANCE ACUMULADO			
				Programado	%	Alcanzado	%	Programado	%	Alcanzado	%
Exámenes de desempeño de funciones efectuados a los servidores públicos			0.00	0.00	0.00	0.00	0.00	0.00	0.00	0.00	0.00
Exámenes de desempeño de funciones programados			0.00	0.00	0.00	0.00	0.00	0.00	0.00	0.00	0.00

COMPORTAMIENTO DEL INDICADOR

DESCRIPCION DE LA META ANUAL


META ANUAL	TRIMESTRE: Enero-Marzo							
	AVANCE TRIMESTRAL				AVANCE ACUMULADO			
	Programado	Alcanzado	EF%	SEMAFORO	Programado	Alcanzado	EF%	SEMAFORO
0.00	0.00	0.00	0.00		0.00	0.00	0.00	

DESCRIPCIÓN DE RESULTADOS Y JUSTIFICACIÓN EN CASO DE VARIACIÓN SUPERIOR A ± 10 % RESPECTO A LO PROGRAMADO

EVALUACION DEL INDICADOR

DEPENDENCIA GENERAL: B00 SINDICATURAS

DEPENDENCIA AUXILIAR: 136 Auditoría Administrativa



Lic. Ulises Sánchez Ortega



Lic. Ulises Sánchez Ortega



MUNICIPIO DE CUAUTITLAN

PbRm-08b FICHA TECNICA DE SEGUIMIENTO DE INDICADORES 2026 DE GESTIÓN O ESTRATEGICO

TIPO DE FICHA: OSFEM

EJE DE CAMBIO / EJE TRANSVERSAL: 1 Eje 1: Cero corrupción y gobierno del pueblo y para el pueblo "Estado de Derecho y austeridad"

TEMA DE DESARROLLO: Un gobierno cercano a la gente, el poder de servir

PROGRAMA PRESUPUESTARIO: 01080102 Modernización del catastro mexiquense

PROYECTO PRESUPUESTARIO: 0108010201 Servicios e información catastral estatal y municipal

OBJETIVO DEL PROGRAMA PRESUPUESTARIO: Engloba las acciones que se llevan a cabo por los gobiernos municipales en los procesos de registro de bienes inmuebles en el territorio estatal, así como determinar extensión geográfica y valor catastral por demarcación que definan la imposición fiscal.

DEPENDENCIA GENERAL: L00 TESORERIA

DEPENDENCIA AUXILIAR: 118 Catastro Municipal

ESTRUCTURA DEL INDICADOR

NOMBRE DEL INDICADOR: 254 - Porcentaje de solicitudes de trámite catastral recibidas.

FÓRMULA DEL CÁLCULO: (Solicitudes de trámite catastral recibidas/Solicitudes de trámite catastral programadas)*100

INTERPRETACIÓN: Indica el nivel de eficiencia en trámites catastrales

DIMENSIÓN QUE ATIENDE: Eficiencia FRECUENCIA DE MEDICIÓN: Trimestral

DESCRIPCIÓN DEL FACTOR DE COMPARACIÓN: Registros Administrativos

AMBITO GEOGRAFICO:

COBERTURA:

LINEA BASE: Durante el ejercicio fiscal 2025 se recibieron 1799 solicitudes de trámite catastral.

Numero: NA 1.1

COMPORTAMIENTO DE LAS VARIABLES DURANTE EL TRIMESTRE: Enero-Marzo

VARIABLE	UNIDAD DE MEDIDA	OPERACION	META ANUAL	AVANCE TRIMESTRAL				AVANCE ACUMULADO			
				Programado	%	Alcanzado	%	Programado	%	Alcanzado	%
Solicitudes de trámite catastral recibidas	SOLICITUD	Sumable	2,000.00	500.00	25.00	655.00	131.00	500.00	25.00	655.00	131.00
Solicitudes de trámite catastral programadas	SOLICITUD	Sumable	2,000.00	500.00	25.00	500.00	100.00	500.00	25.00	500.00	100.00

COMPORTAMIENTO DEL INDICADOR

DESCRIPCION DE LA META ANUAL

Solicitudes de trámite catastral recibidas por los contribuyentes

META ANUAL	TRIMESTRE: Enero-Marzo							
	AVANCE TRIMESTRAL				AVANCE ACUMULADO			
	Programado	Alcanzado	EF%	SEMAFORO	Programado	Alcanzado	EF%	SEMAFORO
100.00	100.00	131.00	131.00	ROJO	100.00	131.00	131.00	ROJO

DESCRIPCIÓN DE RESULTADOS Y JUSTIFICACIÓN EN CASO DE VARIACIÓN SUPERIOR A ± 10 % RESPECTO A LO PROGRAMADO

EVALUACION DEL INDICADOR

DEPENDENCIA GENERAL: L00 TESORERIA

DEPENDENCIA AUXILIAR: 118 Catastro Municipal

Lic. Lilia Gabriela López Andrade

Lic. Lilia Gabriela López Andrade



MUNICIPIO DE CUAUTITLAN

PbRm-08b FICHA TECNICA DE SEGUIMIENTO DE INDICADORES 2026 DE GESTIÓN O ESTRATEGICO

TIPO DE FICHA: OSFEM

EJE DE CAMBIO / EJE TRANSVERSAL: 1 Eje 1: Cero corrupción y gobierno del pueblo y para el pueblo "Estado de Derecho y austeridad"

TEMA DE DESARROLLO: Un gobierno cercano a la gente, el poder de servir

PROGRAMA PRESUPUESTARIO: 01080102 Modernización del catastro mexiquense

PROYECTO PRESUPUESTARIO: 0108010201 Servicios e información catastral estatal y municipal

OBJETIVO DEL PROGRAMA PRESUPUESTARIO: Engloba las acciones que se llevan a cabo por los gobiernos municipales en los procesos de registro de bienes inmuebles en el territorio estatal, así como determinar extensión geográfica y valor catastral por demarcación que definan la imposición fiscal.

DEPENDENCIA GENERAL: L00 TESORERIA

DEPENDENCIA AUXILIAR: 118 Catastro Municipal

ESTRUCTURA DEL INDICADOR

NOMBRE DEL INDICADOR: 255 - Porcentaje de atención de solicitudes de trámite catastral.

FÓRMULA DEL CÁLCULO: (Solicitudes de trámite catastral atendidas/Solicitudes de trámite catastral en proceso)*100

INTERPRETACIÓN: Indica el nivel de eficiencia en trámites catastrales

DIMENSIÓN QUE ATIENDE: Eficiencia

DESCRIPCIÓN DEL FACTOR DE COMPARACIÓN: Registros Administrativos

AMBITO GEOGRAFICO:

COBERTURA:

LINEA BASE: Durante el ejercicio fiscal 2025 se atendieron 1799 solicitudes de trámite catastral.

Numero: NA 1.2

FRECUENCIA DE MEDICIÓN: Trimestral

COMPORTAMIENTO DE LAS VARIABLES DURANTE EL TRIMESTRE: Enero-Marzo

VARIABLE	UNIDAD DE MEDIDA	OPERACION	META ANUAL	AVANCE TRIMESTRAL				AVANCE ACUMULADO			
				Programado	%	Alcanzado	%	Programado	%	Alcanzado	%
Solicitudes de trámite catastral atendidas	SOLICITUD	Sumable	2,000.00	500.00	25.00	655.00	131.00	500.00	25.00	655.00	131.00
Solicitudes de trámite catastral en proceso	SOLICITUD	Sumable	2,000.00	500.00	25.00	655.00	131.00	500.00	25.00	655.00	131.00

COMPORTAMIENTO DEL INDICADOR

DESCRIPCION DE LA META ANUAL

Indica el nivel de eficiencia en trámites catastrales

META ANUAL	TRIMESTRE: Enero-Marzo							
	AVANCE TRIMESTRAL				AVANCE ACUMULADO			
	Programado	Alcanzado	EF%	SEMAFORO	Programado	Alcanzado	EF%	SEMAFORO
100.00	100.00	100.00	100.00	VERDE	100.00	100.00	100.00	VERDE

DESCRIPCIÓN DE RESULTADOS Y JUSTIFICACIÓN EN CASO DE VARIACIÓN SUPERIOR A ±10 % RESPECTO A LO PROGRAMADO

EVALUACION DEL INDICADOR

DEPENDENCIA GENERAL: L00 TESORERIA

DEPENDENCIA AUXILIAR: 118 Catastro Municipal

ELABORÓ

TESORERÍA MUNICIPAL

Lic. Lilia Gabriela López Andrade

VO. BO.

TESORERÍA MUNICIPAL

Lic. Lilia Gabriela López Andrade



MUNICIPIO DE CUAUTITLÁN

PbRm-08b FICHA TECNICA DE SEGUIMIENTO DE INDICADORES 2026 DE GESTIÓN O ESTRATEGICO

TIPO DE FICHA: OSFEM

EJE DE CAMBIO / EJE TRANSVERSAL: 1 Eje 1: Cero corrupción y gobierno del pueblo y para el pueblo "Estado de Derecho y austeridad"

TEMA DE DESARROLLO: Un gobierno cercano a la gente, el poder de servir

PROGRAMA PRESUPUESTARIO: 01080102 Modernización del catastro mexiquense

PROYECTO PRESUPUESTARIO: 0108010201 Servicios e información catastral estatal y municipal

OBJETIVO DEL PROGRAMA PRESUPUESTARIO: Engloba las acciones que se llevan a cabo por los gobiernos municipales en los procesos de registro de bienes inmuebles en el territorio estatal, así como determinar extensión geográfica y valor catastral por demarcación que definan la imposición fiscal.

DEPENDENCIA GENERAL: L00 TESORERIA

DEPENDENCIA AUXILIAR: 118 Catastro Municipal

ESTRUCTURA DEL INDICADOR

NOMBRE DEL INDICADOR: 256 - Porcentaje de diligencias de inspección y medición de inmuebles realizadas.

FÓRMULA DEL CÁLCULO: (Diligencias de inspección y medición de inmuebles realizadas/Diligencias de inspección y medición de inmuebles programadas)*100

INTERPRETACIÓN: Indica el nivel de eficiencia en diligencias catastrales

DIMENSIÓN QUE ATIENDE: Eficiencia FRECUENCIA DE MEDICIÓN: Trimestral

DESCRIPCIÓN DEL FACTOR DE COMPARACIÓN: Registros Administrativos

AMBITO GEOGRAFICO:

COBERTURA:

LINEA BASE: Durante el ejercicio fiscal 2025 se realizaron 131 diligencias de inspección y medición de inmuebles.

Numero: NA 2.1

COMPORTAMIENTO DE LAS VARIABLES DURANTE EL TRIMESTRE: Enero-Marzo

VARIABLE	UNIDAD DE MEDIDA	OPERACION	META ANUAL	AVANCE TRIMESTRAL				AVANCE ACUMULADO			
				Programado	%	Alcanzado	%	Programado	%	Alcanzado	%
Diligencias de inspección y medición de inmuebles realizadas	DILIGENCIA	Sumable	160.00	40.00	25.00	41.00	102.50	40.00	25.00	41.00	102.50
Diligencias de inspección y medición de inmuebles programadas	DILIGENCIA	Sumable	160.00	40.00	25.00	41.00	102.50	40.00	25.00	41.00	102.50

COMPORTAMIENTO DEL INDICADOR

DESCRIPCION DE LA META ANUAL

Realización de diligencias de inspección y medición de inmuebles

META ANUAL	TRIMESTRE: Enero-Marzo							
	AVANCE TRIMESTRAL				AVANCE ACUMULADO			
	Programado	Alcanzado	EF%	SEMAFORO	Programado	Alcanzado	EF%	SEMAFORO
100.00	100.00	100.00	100.00	VERDE	100.00	100.00	100.00	VERDE

DESCRIPCION DE RESULTADOS Y JUSTIFICACION EN CASO DE VARIACION SUPERIOR A ± 10 % RESPECTO A LO PROGRAMADO

EVALUACION DEL INDICADOR

DEPENDENCIA GENERAL: L00 TESORERIA

DEPENDENCIA AUXILIAR: 118 Catastro Municipal

The block contains two official stamps from the 'TESORERÍA MUNICIPAL' of Cuautitlán. Each stamp includes the coat of arms of the municipality, the name 'Lic. Lilia Gabriela López Andrade', and a handwritten signature. The stamps are dated 20/04/2026.



MUNICIPIO DE CUAUTITLAN

PbRm-08b FICHA TECNICA DE SEGUIMIENTO DE INDICADORES 2026 DE GESTIÓN O ESTRATEGICO

TIPO DE FICHA: OSFEM

EJE DE CAMBIO / EJE TRANSVERSAL: 1 Eje 1. Cero corrupción y gobierno del pueblo y para el pueblo "Estado de Derecho y austeridad"

TEMA DE DESARROLLO: Un gobierno cercano a la gente, el poder de servir

PROGRAMA PRESUPUESTARIO: 01080102 Modernización del catastro mexiquense

PROYECTO PRESUPUESTARIO: 0108010201 Servicios e información catastral estatal y municipal

OBJETIVO DEL PROGRAMA PRESUPUESTARIO: Engloba las acciones que se llevan a cabo por los gobiernos municipales en los procesos de registro de bienes inmuebles en el territorio estatal, así como determinar extensión geográfica y valor catastral por demarcación que definan la imposición fiscal.

DEPENDENCIA GENERAL: L00 TESORERIA

DEPENDENCIA AUXILIAR: 118 Catastro Municipal

ESTRUCTURA DEL INDICADOR

NOMBRE DEL INDICADOR: 257 - Porcentaje de notificaciones entregadas para la realización de diligencias de inspección y medición de inmuebles.

FÓRMULA DEL CÁLCULO: (Notificaciones entregadas para la realización de diligencias de inspección y medición de inmuebles/Notificaciones generadas para la realización de diligencias de inspección y medición de inmuebles)*100

INTERPRETACIÓN: Indica el nivel de eficiencia en materia de notificación

DIMENSIÓN QUE ATIENDE: Eficiencia FRECUENCIA DE MEDICIÓN: Trimestral

DESCRIPCIÓN DEL FACTOR DE COMPARACIÓN: Registros Administrativos

AMBITO GEOGRAFICO:

COBERTURA:

LINEA BASE: Durante el ejercicio fiscal 2025 se entregaron 137 notificaciones para la realización de diligencias de inspección y medición de inmuebles.

Numero: NA 2.2

COMPORTAMIENTO DE LAS VARIABLES DURANTE EL TRIMESTRE: Enero-Marzo

VARIABLE	UNIDAD DE MEDIDA	OPERACION	META ANUAL	AVANCE TRIMESTRAL				AVANCE ACUMULADO			
				Programado	%	Alcanzado	%	Programado	%	Alcanzado	%
Notificaciones entregadas para la realización de diligencias de inspección y medición de inmuebles	NOTIFICACIÓN	Sumable	200.00	50.00	25.00	50.00	100.00	50.00	25.00	50.00	100.00
Notificaciones generadas para la realización de diligencias de inspección y medición de inmuebles	NOTIFICACIÓN	Sumable	200.00	50.00	25.00	50.00	100.00	50.00	25.00	50.00	100.00

COMPORTAMIENTO DEL INDICADOR

Indica el nivel de eficiencia en materia de notificación

DESCRIPCION DE LA META ANUAL

META ANUAL	TRIMESTRE: Enero-Marzo							
	AVANCE TRIMESTRAL				AVANCE ACUMULADO			
	Programado	Alcanzado	EF%	SEMAFORO	Programado	Alcanzado	EF%	SEMAFORO
100.00	100.00	100.00	100.00	VERDE	100.00	100.00	100.00	VERDE

DESCRIPCIÓN DE RESULTADOS Y JUSTIFICACIÓN EN CASO DE VARIACIÓN SUPERIOR A ± 10 % RESPECTO A LO PROGRAMADO

EVALUACION DEL INDICADOR

DEPENDENCIA GENERAL: L00 TESORERIA

DEPENDENCIA AUXILIAR: 118 Catastro Municipal







Lic. Lilia Gabriela López Andújar
 Lic. Lilia Gabriela López Andújar



MUNICIPIO DE CUAUTITLAN

PbRm-08b FICHA TECNICA DE SEGUIMIENTO DE INDICADORES 2026 DE GESTIÓN O ESTRATEGICO

TIPO DE FICHA: OSFEM

EJE DE CAMBIO / EJE TRANSVERSAL: 1 Eje 1: Cero corrupción y gobierno del pueblo y para el pueblo "Estado de Derecho y austeridad"

TEMA DE DESARROLLO: Un gobierno cercano a la gente, el poder de servir

PROGRAMA PRESUPUESTARIO: 01080102 Modernización del catastro mexiquense

PROYECTO PRESUPUESTARIO: 0108010201 Servicios e información catastral estatal y municipal

OBJETIVO DEL PROGRAMA PRESUPUESTARIO: Engloba las acciones que se llevan a cabo por los gobiernos municipales en los procesos de registro de bienes inmuebles en el territorio estatal, así como determinar extensión geográfica y valor catastral por demarcación que definan la imposición fiscal.

DEPENDENCIA GENERAL: L00 TESORERIA

DEPENDENCIA AUXILIAR: 118 Catastro Municipal

ESTRUCTURA DEL INDICADOR

NOMBRE DEL INDICADOR: 258 - Porcentaje de planos topográficos levantados en campo.

FÓRMULA DEL CÁLCULO: (Levantamientos de planos topográficos en campo efectuados/Levantamientos de Planos topográficos en campo programados)*100

INTERPRETACIÓN: Indica el nivel de eficiencia en materia de prestación de servicios catastrales

DIMENSIÓN QUE ATIENDE: Eficiencia FRECUENCIA DE MEDICIÓN: Trimestral

DESCRIPCIÓN DEL FACTOR DE COMPARACIÓN: Registros Administrativos

AMBITO GEOGRAFICO:

COBERTURA:

LINEA BASE: Durante el ejercicio fiscal 2025 no se efectuaron levantamientos de planos topográficos en campo.

Numero: NA 2.3

COMPORTAMIENTO DE LAS VARIABLES DURANTE EL TRIMESTRE: Enero-Marzo

VARIABLE	UNIDAD DE MEDIDA	OPERACION	META ANUAL	AVANCE TRIMESTRAL				AVANCE ACUMULADO			
				Programado	%	Alcanzado	%	Programado	%	Alcanzado	%
Levantamientos de planos topográficos en campo efectuados	PLANO	Sumable	20.00	5.00	25.00	5.00	100.00	5.00	25.00	5.00	100.00
Levantamientos de Planos topográficos en campo programados	PLANO	Sumable	20.00	5.00	25.00	5.00	100.00	5.00	25.00	5.00	100.00

COMPORTAMIENTO DEL INDICADOR

DESCRIPCION DE LA META ANUAL

Levantamiento de planos topográficos

META ANUAL	TRIMESTRE: Enero-Marzo							
	AVANCE TRIMESTRAL				AVANCE ACUMULADO			
	Programado	Alcanzado	EF%	SEMAFORO	Programado	Alcanzado	EF%	SEMAFORO
100.00	100.00	100.00	100.00	VERDE	100.00	100.00	100.00	VERDE

DESCRIPCIÓN DE RESULTADOS Y JUSTIFICACIÓN EN CASO DE VARIACIÓN SUPERIOR A ± 10 % RESPECTO A LO PROGRAMADO

EVALUACION DEL INDICADOR

DEPENDENCIA GENERAL: L00 TESORERIA

DEPENDENCIA AUXILIAR: 118 Catastro Municipal



MUNICIPIO DE CUAUTITLÁN

PbRm-08b FICHA TECNICA DE SEGUIMIENTO DE INDICADORES 2026 DE GESTIÓN O ESTRATEGICO

TIPO DE FICHA: OSFEM

EJE DE CAMBIO / EJE TRANSVERSAL: 1 Eje 1: Cero corrupción y gobierno del pueblo y para el pueblo "Estado de Derecho y austeridad"

TEMA DE DESARROLLO: Un gobierno cercano a la gente, el poder de servir

PROGRAMA PRESUPUESTARIO: 01080301 Comunicación pública y fortalecimiento informativo

PROYECTO PRESUPUESTARIO: 0108030103 Difusión y comunicación institucional

OBJETIVO DEL PROGRAMA PRESUPUESTARIO: Difundir los valores y principios de gobierno, promoviendo la cultura de la información transparente y corresponsable entre gobierno, medios y sectores sociales, con pleno respeto a la libertad de expresión y mantener informada a la sociedad sobre las acciones gubernamentales, convocando su participación en asuntos de interés público.

DEPENDENCIA GENERAL: A00 Presidencia

DEPENDENCIA AUXILIAR: 103 Comunicación Social

ESTRUCTURA DEL INDICADOR

NOMBRE DEL INDICADOR: 268 - Porcentaje de eventos celebrados para la difusión del cumplimiento del Plan de Desarrollo Municipal.

FÓRMULA DEL CÁLCULO: (Eventos celebrados para la difusión del cumplimiento del Plan de Desarrollo Municipal/Eventos programados para la difusión del cumplimiento del Plan de Desarrollo Municipal)*100

INTERPRETACIÓN: Mide el número de eventos para la difusión del Plan de Desarrollo Municipal

DIMENSIÓN QUE ATIENDE: Eficiencia FRECUENCIA DE MEDICIÓN: Trimestral

DESCRIPCIÓN DEL FACTOR DE COMPARACIÓN: Registros Administrativos

AMBITO GEOGRAFICO:

COBERTURA:

LINEA BASE: Durante el ejercicio fiscal 2025 se celebraron 2 eventos para la difusión del cumplimiento del Plan de Desarrollo Municipal.

Numero: NA 1.1

COMPORTAMIENTO DE LAS VARIABLES DURANTE EL TRIMESTRE: Enero-Marzo

VARIABLE	UNIDAD DE MEDIDA	OPERACION	META ANUAL	AVANCE TRIMESTRAL				AVANCE ACUMULADO			
				Programado	%	Alcanzado	%	Programado	%	Alcanzado	%
Eventos celebrados para la difusión del cumplimiento del Plan de Desarrollo Municipal	EVENTO	Sumable	1.00	0.00	0.00	0.00	0.00	0.00	0.00	0.00	0.00
Eventos programados para la difusión del cumplimiento del Plan de Desarrollo Municipal	EVENTO	Sumable	1.00	0.00	0.00	0.00	0.00	0.00	0.00	0.00	0.00

COMPORTAMIENTO DEL INDICADOR

DESCRIPCION DE LA META ANUAL

Realizar Los Eventos Establecidos De Esta Meta

META ANUAL	TRIMESTRE: Enero-Marzo							
	AVANCE TRIMESTRAL				AVANCE ACUMULADO			
	Programado	Alcanzado	EF%	SEMAFORO	Programado	Alcanzado	EF%	SEMAFORO
100.00	0.00	0.00	0.00	VERDE	0.00	0.00	0.00	VERDE

DESCRIPCIÓN DE RESULTADOS Y JUSTIFICACIÓN EN CASO DE VARIACIÓN SUPERIOR A ±10 % RESPECTO A LO PROGRAMADO

EVALUACION DEL INDICADOR

DEPENDENCIA GENERAL: A00 Presidencia

DEPENDENCIA AUXILIAR: 103 Comunicación Social



ELABORÓ

Handwritten signature of Lic. Edgar González García

Lic. Edgar González García



VO. BO.

Handwritten signature of Lic. Edgar González García

Lic. Edgar González García



MUNICIPIO DE CUAUTITLÁN

PbRm-08b FICHA TECNICA DE SEGUIMIENTO DE INDICADORES 2026 DE GESTIÓN O ESTRATEGICO

TIPO DE FICHA OSFEM

EJE DE CAMBIO / EJE TRANSVERSAL: 1 Eje 1: Cero corrupción y gobierno del pueblo y para el pueblo "Estado de Derecho y austeridad"

TEMA DE DESARROLLO: Un gobierno cercano a la gente, el poder de servir

PROGRAMA PRESUPUESTARIO: 01080301 Comunicación pública y fortalecimiento informativo

PROYECTO PRESUPUESTARIO: 0108030103 Difusión y comunicación Institucional

OBJETIVO DEL PROGRAMA PRESUPUESTARIO: Difundir los valores y principios de gobierno, promoviendo la cultura de la información transparente y corresponsable entre gobierno, medios y sectores sociales, con pleno respeto a la libertad de expresión y mantener informada a la sociedad sobre las acciones gubernamentales, convocando su participación en asuntos de interés público.

DEPENDENCIA GENERAL: A00 Presidencia

DEPENDENCIA AUXILIAR: 103 Comunicación Social

ESTRUCTURA DEL INDICADOR

NOMBRE DEL INDICADOR: 269 - Porcentaje de asistentes registrados en los eventos de difusión para dar a conocer el Informe de Gobierno.

FÓRMULA DEL CÁLCULO: (Asistentes registrados en los eventos de difusión para dar a conocer el Informe de Gobierno/Asistencia esperada a recibir en los eventos de difusión para dar a conocer el Informe de Gobierno)*100

INTERPRETACIÓN: Medir los asistentes al informe de gobierno

DIMENSIÓN QUE ATIENDE: Eficiencia FRECUENCIA DE MEDICIÓN: Trimestral

DESCRIPCIÓN DEL FACTOR DE COMPARACIÓN: Registros Administrativos

AMBITO GEOGRAFICO:

COBERTURA:

LINEA BASE: Durante el ejercicio fiscal 2025 se registraron 300 asistentes en los eventos de difusión para dar a conocer el Informe de Gobierno.

Numero: NA 1.2

COMPORTAMIENTO DE LAS VARIABLES DURANTE EL TRIMESTRE: Enero-Marzo

VARIABLE	UNIDAD DE MEDIDA	OPERACION	META ANUAL	AVANCE TRIMESTRAL				AVANCE ACUMULADO			
				Programado	%	Alcanzado	%	Programado	%	Alcanzado	%
Asistentes registrados en los eventos de difusión para dar a conocer el Informe de Gobierno	ASISTENTE	Sumable	300.00	0.00	0.00	0.00	0.00	0.00	0.00	0.00	0.00
Asistencia esperada a recibir en los eventos de difusión para dar a conocer el Informe de Gobierno	ASISTENTE	Sumable	300.00	0.00	0.00	0.00	0.00	0.00	0.00	0.00	0.00

COMPORTAMIENTO DEL INDICADOR

DESCRIPCION DE LA META ANUAL

Informar Ala Ciudadanía Las Metas Obtenidas Durante El Año Fiscal 2026

META ANUAL	TRIMESTRE: Enero-Marzo							
	AVANCE TRIMESTRAL				AVANCE ACUMULADO			
	Programado	Alcanzado	EF%	SEMAFORO	Programado	Alcanzado	EF%	SEMAFORO
100.00	0.00	0.00	0.00	VERDE	0.00	0.00	0.00	VERDE

DESCRIPCION DE RESULTADOS Y JUSTIFICACION EN CASO DE VARIACION SUPERIOR A ± 10 % RESPECTO A LO PROGRAMADO

EVALUACION DEL INDICADOR

DEPENDENCIA GENERAL: A00 Presidencia

DEPENDENCIA AUXILIAR: 103 Comunicación Social



ELABORÓ

Lic. Edgar González García



Lic. Edgar González García



MUNICIPIO DE CUAUTITLÁN

PbRm-08b FICHA TECNICA DE SEGUIMIENTO DE INDICADORES 2026 DE GESTIÓN O ESTRATEGICO

TIPO DE FICHA: OSFEM

EJE DE CAMBIO / EJE TRANSVERSAL: 1 Eje 1: Cero corrupción y gobierno del pueblo y para el pueblo "Estado de Derecho y austeridad"

TEMA DE DESARROLLO: Un gobierno cercano a la gente, el poder de servir

PROGRAMA PRESUPUESTARIO: 01080301 Comunicación pública y fortalecimiento informativo

PROYECTO PRESUPUESTARIO: 01080301u3 Difusión y comunicación institucional

OBJETIVO DEL PROGRAMA PRESUPUESTARIO: Difundir los valores y principios de gobierno, promoviendo la cultura de la información transparente y corresponsable entre gobierno, medios y sectores sociales, con pleno respeto a la libertad de expresión y mantener informada a la sociedad sobre las acciones gubernamentales, convocando su participación en asuntos de interés público.

DEPENDENCIA GENERAL: A00 Presidencia

DEPENDENCIA AUXILIAR: 103 Comunicación Social

ESTRUCTURA DEL INDICADOR

NOMBRE DEL INDICADOR: 270 - Porcentaje de cumplimiento en la distribución de boletines informativos.

FÓRMULA DEL CÁLCULO: (Boletines informativos difundidos/Boletines informativos programados para difusión)*100

INTERPRETACIÓN: Mide los boletines informativos

DIMENSIÓN QUE ATIENDE: Eficiencia

DESCRIPCIÓN DEL FACTOR DE COMPARACIÓN: Registros Administrativos

AMBITO GEOGRAFICO:

COBERTURA:

LINEA BASE: Durante el ejercicio fiscal 2025 se difundieron 300 boletines informativos.

Numero: NA 2.1

FRECUENCIA DE MEDICIÓN: Trimestral

COMPORTAMIENTO DE LAS VARIABLES DURANTE EL TRIMESTRE: Enero-Marzo

VARIABLE	UNIDAD DE MEDIDA	OPERACION	META ANUAL	AVANCE TRIMESTRAL				AVANCE ACUMULADO			
				Programado	%	Alcanzado	%	Programado	%	Alcanzado	%
Boletines informativos difundidos	BOLETIN	Sumable	250.00	63.00	25.20	63.00	100.00	63.00	25.20	63.00	100.00
Boletines informativos programados para difusión	BOLETIN	Sumable	250.00	63.00	25.20	63.00	100.00	63.00	25.20	63.00	100.00

COMPORTAMIENTO DEL INDICADOR

DESCRIPCION DE LA META ANUAL

Mantener El Vinculo Con La Ciudadania Por Medio De Boletines Informativos

METAANUAL	TRIMESTRE: Enero-Marzo							
	AVANCE TRIMESTRAL				AVANCE ACUMULADO			
	Programado	Alcanzado	EF%	SEMAFORO	Programado	Alcanzado	EF%	SEMAFORO
100.00	100.00	100.00	100.00	VERDE	100.00	100.00	100.00	VERDE

DESCRIPCION DE RESULTADOS Y JUSTIFICACION EN CASO DE VARIACION SUPERIOR A ± 10 % RESPECTO A LO PROGRAMADO

EVALUACION DEL INDICADOR

DEPENDENCIA GENERAL: A00 Presidencia

DEPENDENCIA AUXILIAR: 103 Comunicación Social



ELABORÓ

Lic. Edgar González García



VO. BO.

Lic. Edgar González García



MUNICIPIO DE CUAUTITLAN

PbRm-08b FICHA TECNICA DE SEGUIMIENTO DE INDICADORES 2026 DE GESTIÓN O ESTRATEGICO

TIPO DE FICHA: OSFEM

EJE DE CAMBIO / EJE TRANSVERSAL: 1 Eje 1: Cero corrupción y gobierno del pueblo y para el pueblo "Estado de Derecho y austeridad"

TEMA DE DESARROLLO: Un gobierno cercano a la gente, el poder de servir

PROGRAMA PRESUPUESTARIO: 01080301 Comunicación pública y fortalecimiento informativo

PROYECTO PRESUPUESTARIO: 0108030103 Difusión y comunicación institucional

OBJETIVO DEL PROGRAMA PRESUPUESTARIO: Difundir los valores y principios de gobierno, promoviendo la cultura de la información transparente y corresponsable entre gobierno, medios y sectores sociales, con pleno respeto a la libertad de expresión y mantener informada a la sociedad sobre las acciones gubernamentales, convocando su participación en asuntos de interés público.

DEPENDENCIA GENERAL: A00 Presidencia

DEPENDENCIA AUXILIAR: 103 Comunicación Social

ESTRUCTURA DEL INDICADOR

NOMBRE DEL INDICADOR: 271 - Porcentaje de spots informativos difundidos.

FÓRMULA DEL CÁLCULO: (Spots informativos difundidos/Spots informativos para difusión programados)*100

INTERPRETACIÓN: Medir spots informativos

DIMENSIÓN QUE ATIENDE: Eficiencia

DESCRIPCIÓN DEL FACTOR DE COMPARACIÓN: Registros Administrativos

AMBITO GEOGRAFICO:

COBERTURA:

LINEA BASE: Durante el ejercicio fiscal 2025 se difundieron 1653 spots informativos.

FRECUENCIA DE MEDICIÓN: Trimestral

Numero: NA 2.2

COMPORTAMIENTO DE LAS VARIABLES DURANTE EL TRIMESTRE: Enero-Marzo

VARIABLE	UNIDAD DE MEDIDA	OPERACION	META ANUAL	AVANCE TRIMESTRAL				AVANCE ACUMULADO			
				Programado	%	Alcanzado	%	Programado	%	Alcanzado	%
Spots informativos difundidos	SPOT	Sumable	600.00	150.00	25.00	150.00	100.00	150.00	25.00	150.00	100.00
Spots informativos para difusión programados	SPOT	Sumable	600.00	150.00	25.00	150.00	100.00	150.00	25.00	150.00	100.00

COMPORTAMIENTO DEL INDICADOR

DESCRIPCION DE LA META ANUAL

Mantener Día A Día El Vínculo Con La Ciudadanía Por Medio De Videos Informativos

META ANUAL	TRIMESTRE: Enero-Marzo							
	AVANCE TRIMESTRAL				AVANCE ACUMULADO			
	Programado	Alcanzado	EF%	SEMAFORO	Programado	Alcanzado	EF%	SEMAFORO
100.00	100.00	100.00	100.00	VERDE	100.00	100.00	100.00	VERDE

DESCRIPCIÓN DE RESULTADOS Y JUSTIFICACIÓN EN CASO DE VARIACIÓN SUPERIOR A ± 10 % RESPECTO A LO PROGRAMADO

EVALUACION DEL INDICADOR

DEPENDENCIA GENERAL: A00 Presidencia

DEPENDENCIA AUXILIAR: 103 Comunicación Social



ELABORÓ

Lic. Edgar González García



V.O. B.C.

Lic. Edgar González García



MUNICIPIO DE CUAUTITLAN

PbRm-08b FICHA TECNICA DE SEGUIMIENTO DE INDICADORES 2026 DE GESTIÓN O ESTRATEGICO

TIPO DE FICHA: OSFEM

EJE DE CAMBIO / EJE TRANSVERSAL: 1 Eje 1: Cero corrupción y gobierno del pueblo y para el pueblo "Estado de Derecho y austeridad"

TEMA DE DESARROLLO: Un gobierno cercano a la gente, el poder de servir

PROGRAMA PRESUPUESTARIO: 01080301 Comunicación pública y fortalecimiento informativo

PROYECTO PRESUPUESTARIO: 0108030103 Difusión y comunicación institucional

OBJETIVO DEL PROGRAMA PRESUPUESTARIO: Difundir los valores y principios de gobierno, promoviendo la cultura de la información transparente y corresponsable entre gobierno, medios y sectores sociales, con pleno respeto a la libertad de expresión y mantener informada a la sociedad sobre las acciones gubernamentales, convocando su participación en asuntos de interés público.

DEPENDENCIA GENERAL: A00 Presidencia

DEPENDENCIA AUXILIAR: 103 Comunicación Social

ESTRUCTURA DEL INDICADOR

NOMBRE DEL INDICADOR: 272 - Porcentaje de trámites y servicios digitales a la ciudadanía realizados.

FÓRMULA DEL CÁLCULO: (Trámites y servicios digitales a la ciudadanía realizados/Trámites y servicios digitales a la ciudadanía programados)*100

INTERPRETACIÓN: Medir número de trámites y servicios digitales

DIMENSIÓN QUE ATIENDE: Eficiencia

DESCRIPCIÓN DEL FACTOR DE COMPARACIÓN: Registros Administrativos

AMBITO GEOGRAFICO:

COBERTURA:

LINEA BASE: Durante el ejercicio fiscal 2025 se realizaron 2 trámites y servicios digitales a la ciudadanía.

Numero: NA 2.3

FRECUENCIA DE MEDICIÓN: Trimestral

COMPORTAMIENTO DE LAS VARIABLES DURANTE EL TRIMESTRE: Enero-Marzo

VARIABLE	UNIDAD DE MEDIDA	OPERACION	META ANUAL	AVANCE TRIMESTRAL				AVANCE ACUMULADO			
				Programado	%	Alcanzado	%	Programado	%	Alcanzado	%
Trámites y servicios digitales a la ciudadanía realizados	TRÁMITE	Sumable	2.00	0.00	0.00	0.00	0.00	0.00	0.00	0.00	0.00
Trámites y servicios digitales a la ciudadanía programados	TRÁMITE	Sumable	2.00	0.00	0.00	0.00	0.00	0.00	0.00	0.00	0.00

COMPORTAMIENTO DEL INDICADOR

DESCRIPCION DE LA META ANUAL

Trámites y servicios digitales a la ciudadanía realizados

META ANUAL	TRIMESTRE: Enero-Marzo							
	AVANCE TRIMESTRAL				AVANCE ACUMULADO			
	Programado	Alcanzado	EF%	SEMAFORO	Programado	Alcanzado	EF%	SEMAFORO
100.00	0.00	0.00	0.00	VERDE	0.00	0.00	0.00	VERDE


DESCRIPCIÓN DE RESULTADOS Y JUSTIFICACIÓN EN CASO DE VARIACIÓN SUPERIOR A ± 10 % RESPECTO A LO PROGRAMADO

EVALUACION DEL INDICADOR

DEPENDENCIA GENERAL: A00 Presidencia

DEPENDENCIA AUXILIAR: 103 Comunicación Social

ELABORÓ



VO. BO.

Lic. Bruno Gerardo Sánchez Martínez

Lic. Bruno Gerardo Sánchez Martínez



MUNICIPIO DE CUAUTITLÁN

PbRm-08b FICHA TECNICA DE SEGUIMIENTO DE INDICADORES 2026 DE GESTIÓN O ESTRATEGICO

TIPO DE FICHA: OSFEM

EJE DE CAMBIO / EJE TRANSVERSAL: 1 Eje 1: Cero corrupción y gobierno del pueblo y para el pueblo "Estado de Derecho y austeridad"

TEMA DE DESARROLLO: Un gobierno cercano a la gente, el poder de servir

PROGRAMA PRESUPUESTARIO: 01080301 Comunicación pública y fortalecimiento informativo

PROYECTO PRESUPUESTARIO: 0108030103 Difusión y comunicación institucional

OBJETIVO DEL PROGRAMA PRESUPUESTARIO: Difundir los valores y principios de gobierno, promoviendo la cultura de la información transparente y corresponsable entre gobierno, medios y sectores sociales, con pleno respeto a la libertad de expresión y mantener informada a la sociedad sobre las acciones gubernamentales, convocando su participación en asuntos de interés público.

DEPENDENCIA GENERAL: A00 Presidencia

DEPENDENCIA AUXILIAR: 103 Comunicación Social

ESTRUCTURA DEL INDICADOR

NOMBRE DEL INDICADOR: 273 - Porcentaje de diseños gráficos, con objetivos específicos de difusión realizados.

FÓRMULA DEL CÁLCULO: (Diseños gráficos realizados/Diseños gráficos programados)*100

INTERPRETACIÓN: Medir el avance en acciones de difusión

DIMENSIÓN QUE ATIENDE: Eficiencia

DESCRIPCIÓN DEL FACTOR DE COMPARACIÓN: Registros Administrativos

AMBITO GEOGRAFICO:

COBERTURA:

LINEA BASE: Durante el ejercicio fiscal 2025 se realizaron 610 diseños gráficos.

FRECUENCIA DE MEDICIÓN: Trimestral

Numero: NA 2.4

COMPORTAMIENTO DE LAS VARIABLES DURANTE EL TRIMESTRE: Enero-Marzo

VARIABLE	UNIDAD DE MEDIDA	OPERACION	META ANUAL	AVANCE TRIMESTRAL				AVANCE ACUMULADO			
				Programado	%	Alcanzado	%	Programado	%	Alcanzado	%
Diseños gráficos realizados	DISEÑO	Sumable	600.00	150.00	25.00	150.00	100.00	150.00	25.00	150.00	100.00
Diseños gráficos programados	DISEÑO	Sumable	600.00	150.00	25.00	150.00	100.00	150.00	25.00	150.00	100.00

COMPORTAMIENTO DEL INDICADOR

DESCRIPCION DE LA META ANUAL

Realizar Los Diseños Establecidos En La Meta

META ANUAL	TRIMESTRE: Enero-Marzo							
	AVANCE TRIMESTRAL				AVANCE ACUMULADO			
	Programado	Alcanzado	EF%	SEMAFORO	Programado	Alcanzado	EF%	SEMAFORO
100.00	100.00	100.00	100.00	VERDE	100.00	100.00	100.00	VERDE

DESCRIPCIÓN DE RESULTADOS Y JUSTIFICACIÓN EN CASO DE VARIACIÓN SUPERIOR A ± 10 % RESPECTO A LO PROGRAMADO

EVALUACION DEL INDICADOR

DEPENDENCIA GENERAL: A00 Presidencia

DEPENDENCIA AUXILIAR: 103 Comunicación Social



ELABORÓ

Lic. Edgar González García



VO. BO.

Lic. Edgar González García



MUNICIPIO DE CUAUTITLAN

PbRm-08b FICHA TECNICA DE SEGUIMIENTO DE INDICADORES 2026 DE GESTIÓN O ESTRATEGICO

TIPO DE FICHA: OSFEM

EJE DE CAMBIO / EJE TRANSVERSAL: 1 Eje 1: Cero corrupción y gobierno del pueblo y para el pueblo "Estado de Derecho y austeridad"

TEMA DE DESARROLLO: Un gobierno cercano a la gente, el poder de servir

PROGRAMA PRESUPUESTARIO: 01080301 Comunicación pública y fortalecimiento informativo

PROYECTO PRESUPUESTARIO: 0108030103 Difusión y comunicación institucional

OBJETIVO DEL PROGRAMA PRESUPUESTARIO: Difundir los valores y principios de gobierno, promoviendo la cultura de la información transparente y corresponsable entre gobierno, medios y sectores sociales, con pleno respeto a la libertad de expresión y mantener informada a la sociedad sobre las acciones gubernamentales, convocando su participación en asuntos de interés público.

DEPENDENCIA GENERAL: A00 Presidencia

DEPENDENCIA AUXILIAR: 103 Comunicación Social

ESTRUCTURA DEL INDICADOR

NOMBRE DEL INDICADOR: 274 - Porcentaje de conferencias de prensa realizadas.

FÓRMULA DEL CÁLCULO: $(\text{Conferencias de prensa realizadas} / \text{Conferencias de prensa programadas}) * 100$

INTERPRETACIÓN: Medir con conferencias de prensa

DIMENSIÓN QUE ATIENDE: Eficiencia

DESCRIPCIÓN DEL FACTOR DE COMPARACIÓN: Registros Administrativos

AMBITO GEOGRAFICO:

COBERTURA:

LINEA BASE: Durante el ejercicio fiscal 2025 se realizaron 12 conferencias de prensa.

FRECUENCIA DE MEDICIÓN: Trimestral

Numero: NA 2.5

COMPORTAMIENTO DE LAS VARIABLES DURANTE EL TRIMESTRE: Enero-Marzo

VARIABLE	UNIDAD DE MEDIDA	OPERACION	META ANUAL	AVANCE TRIMESTRAL				AVANCE ACUMULADO			
				Programado	%	Alcanzado	%	Programado	%	Alcanzado	%
Conferencias de prensa realizadas	CONFERENCIA	Sumable	12.00	3.00	25.00	3.00	100.00	3.00	25.00	3.00	100.00
Conferencias de prensa programadas	CONFERENCIA	Sumable	12.00	3.00	25.00	3.00	100.00	3.00	25.00	3.00	100.00

COMPORTAMIENTO DEL INDICADOR

DESCRIPCION DE LA META ANUAL

Realizar Conferencias De Prensa

META ANUAL	TRIMESTRE: Enero-Marzo							
	AVANCE TRIMESTRAL				AVANCE ACUMULADO			
	Programado	Alcanzado	EF%	SEMAFORO	Programado	Alcanzado	EF%	SEMAFORO
100.00	100.00	100.00	100.00	VERDE	100.00	100.00	100.00	VERDE

DESCRIPCIÓN DE RESULTADOS Y JUSTIFICACIÓN EN CASO DE VARIACIÓN SUPERIOR A ± 10 % RESPECTO A LO PROGRAMADO

EVALUACION DEL INDICADOR

DEPENDENCIA GENERAL: A00 Presidencia

DEPENDENCIA AUXILIAR: 103 Comunicación Social



ELABORÓ

Lic. Edgar González García



VO. BO.

Lic. Edgar González García



MUNICIPIO DE CUAUTITLÁN

PbRm-08b FICHA TECNICA DE SEGUIMIENTO DE INDICADORES 2026 DE GESTIÓN O ESTRATEGICO

TIPO DE FICHA: OSFEM

EJE DE CAMBIO / EJE TRANSVERSAL: 1 Eje 1: Cero corrupción y gobierno del pueblo y para el pueblo "Estado de Derecho y austeridad"

TEMA DE DESARROLLO: Transparencia y rendición de cuentas.

PROGRAMA PRESUPUESTARIO: 01080401 Transparencia

PROYECTO PRESUPUESTARIO: 0108040101 Vinculación ciudadana con la administración pública

OBJETIVO DEL PROGRAMA PRESUPUESTARIO: Se refiere a la obligación que tiene el sector público en el ejercicio de sus atribuciones para generar un ambiente de confianza, seguridad y franqueza, de tal forma que se tenga informada a la ciudadanía sobre las responsabilidades, procedimientos, reglas, normas y demás información que se genera en el sector, en un marco de abierta participación social y escrutinio público; así como garantizar l

DEPENDENCIA GENERAL: K00 ÓRGANO INTERNO DE CONTROL MUNICIPAL

DEPENDENCIA AUXILIAR: 122 Unidad de Transparencia

ESTRUCTURA DEL INDICADOR

NOMBRE DEL INDICADOR: 278 - Porcentaje de recursos de revisión resueltos.

FÓRMULA DEL CÁLCULO: (Recursos de revisión resueltos/ Recursos de revisión presentados)*100

INTERPRETACIÓN: Este indicador mide el número de Recursos de Revisión que se han presentado y resuelto, con el fin de atender las solicitudes de acceso a la información.

DIMENSIÓN QUE ATIENDE: Eficiencia FRECUENCIA DE MEDICIÓN: Trimestral

DESCRIPCIÓN DEL FACTOR DE COMPARACIÓN: Registros Administrativos

AMBITO GEOGRAFICO:

COBERTURA:

LINEA BASE: Durante el ejercicio fiscal 2025 se resolvieron 33 recursos de revisión.

Numero: NC 2

COMPORTAMIENTO DE LAS VARIABLES DURANTE EL TRIMESTRE: Enero-Marzo

VARIABLE	UNIDAD DE MEDIDA	OPERACION	META ANUAL	AVANCE TRIMESTRAL				AVANCE ACUMULADO			
				Programado	%	Alcanzado	%	Programado	%	Alcanzado	%
Recursos de revisión resueltos	RECURSO	Sumable	80.00	0.00	0.00	0.00	0.00	0.00	0.00	0.00	0.00
Recursos de revisión presentados	RECURSO	Sumable	80.00	0.00	0.00	0.00	0.00	0.00	0.00	0.00	0.00

COMPORTAMIENTO DEL INDICADOR

DESCRIPCION DE LA META ANUAL

Este indicador mide el número de Recursos de Revisión que se han presentado y resuelto, con el fin de atender las solicitudes de acceso a la información.

META ANUAL	TRIMESTRE: Enero-Marzo							
	AVANCE TRIMESTRAL				AVANCE ACUMULADO			
	Programado	Alcanzado	EF%	SEMAFORO	Programado	Alcanzado	EF%	SEMAFORO
100.00	0.00	0.00	0.00	VERDE	0.00	0.00	0.00	VERDE

DESCRIPCIÓN DE RESULTADOS Y JUSTIFICACIÓN EN CASO DE VARIACIÓN SUPERIOR A ±10 % RESPECTO A LO PROGRAMADO

EVALUACION DEL INDICADOR

DEPENDENCIA GENERAL: K00 ÓRGANO INTERNO DE CONTROL MUNICIPAL

DEPENDENCIA AUXILIAR: 122 Unidad de Transparencia





MUNICIPIO DE CUAUTITLÁN

PbRm-08b FICHA TECNICA DE SEGUIMIENTO DE INDICADORES 2026 DE GESTIÓN O ESTRATEGICO

TIPO DE FICHA: OSFEM

EJE DE CAMBIO / EJE TRANSVERSAL: 1 Eje 1: Cero corrupción y gobierno del pueblo y para el pueblo "Estado de Derecho y austeridad"

TEMA DE DESARROLLO: Transparencia y rendición de cuentas.

PROGRAMA PRESUPUESTARIO: 01080401 Transparencia

PROYECTO PRESUPUESTARIO: 0108040101 Vinculación ciudadana con la administración pública

OBJETIVO DEL PROGRAMA PRESUPUESTARIO: Se refiere a la obligación que tiene el sector público en el ejercicio de sus atribuciones para generar un ambiente de confianza, seguridad y franqueza, de tal forma que se tenga informada a la ciudadanía sobre las responsabilidades, procedimientos, reglas, normas y demás información que se genera en el sector, en un marco de abierta participación social y escrutinio público; así como garantizar l

DEPENDENCIA GENERAL: K00 ÓRGANO INTERNO DE CONTROL MUNICIPAL

DEPENDENCIA AUXILIAR: 122 Unidad de Transparencia

ESTRUCTURA DEL INDICADOR

NOMBRE DEL INDICADOR: 280 - Porcentaje de seguimiento a los SPH en cumplimiento de sus obligaciones.

FÓRMULA DEL CÁLCULO: (Total de SPH que cumplen con sus obligaciones en materia de Transparencia y Acceso a la Información Pública y Protección de Datos Personales/ Total de SPH para el cumplimiento de sus obligaciones en transparencia, el acceso a la información pública y la protección de los datos personales) *100

INTERPRETACIÓN: El indicador nos proporciona el porcentaje de la información atendida.

DIMENSIÓN QUE ATIENDE: Eficiencia

DESCRIPCIÓN DEL FACTOR DE COMPARACIÓN: Registros Administrativos

AMBITO GEOGRAFICO:

COBERTURA:

LINEA BASE: Durante el ejercicio fiscal 2025 se registraron 31 sujetos obligados que cumplieron con sus obligaciones en materia de transparencia y protección de datos personales.

Numero: NA 1.2

FRECUENCIA DE MEDICIÓN: Mensual

COMPORTAMIENTO DE LAS VARIABLES DURANTE EL TRIMESTRE: Enero-Marzo

VARIABLE	UNIDAD DE MEDIDA	OPERACION	META ANUAL	AVANCE TRIMESTRAL				AVANCE ACUMULADO			
				Programado	%	Alcanzado	%	Programado	%	Alcanzado	%
Total de SPH que cumplen con sus obligaciones en materia de Transparencia y Acceso a la Información Pública y Protección de Datos Personales	SPH	Constante	29.00	29.00	100.00	29.00	100.00	29.00	100.00	29.00	100.00
Total de SPH para el cumplimiento de sus obligaciones en transparencia, el acceso a la información pública y la protección de los datos personales	SPH	Constante	29.00	29.00	100.00	29.00	100.00	29.00	100.00	29.00	100.00

COMPORTAMIENTO DEL INDICADOR

DESCRIPCION DE LA META ANUAL

A través de la Plataforma IPOMEX, se verifica el cumplimiento de las obligaciones de los servidores públicos habilitados "SPH"

META ANUAL	TRIMESTRE: Enero-Marzo							
	AVANCE TRIMESTRAL				AVANCE ACUMULADO			
	Programado	Alcanzado	EF%	SEMAFORO	Programado	Alcanzado	EF%	SEMAFORO
100.00	100.00	100.00	100.00	VERDE	100.00	100.00	100.00	VERDE

DESCRIPCIÓN DE RESULTADOS Y JUSTIFICACIÓN EN CASO DE VARIACIÓN SUPERIOR A ± 10.0% RESPECTO A LO PROGRAMADO

EVALUACION DEL INDICADOR

DEPENDENCIA GENERAL:
DEPENDENCIA AUXILIAR:

K00 ÓRGANO INTERNO DE CONTROL MUNICIPAL
122 Unidad de Transparencia





MUNICIPIO DE CUAUTITLÁN

PbRm-08b FICHA TECNICA DE SEGUIMIENTO DE INDICADORES 2026 DE GESTIÓN O ESTRATEGICO

TIPO DE FICHA: OSFEM

EJE DE CAMBIO / EJE TRANSVERSAL: 1 Eje 1: Cero corrupción y gobierno del pueblo y para el pueblo "Estado de Derecho y austeridad"

TEMA DE DESARROLLO: Transparencia y rendición de cuentas.

PROGRAMA PRESUPUESTARIO: 01080401 Transparencia

PROYECTO PRESUPUESTARIO: 0108040101 Vinculación ciudadana con la administración pública

OBJETIVO DEL PROGRAMA PRESUPUESTARIO: Se refiere a la obligación que tiene el sector público en el ejercicio de sus atribuciones para generar un ambiente de confianza, seguridad y franqueza, de tal forma que se tenga informada a la ciudadanía sobre las responsabilidades, procedimientos, reglas, normas y demás información que se genera en el sector, en un marco de abierta participación social y escrutinio público; así como garantizar l

DEPENDENCIA GENERAL: K00 ÓRGANO INTERNO DE CONTROL MUNICIPAL

DEPENDENCIA AUXILIAR: 122 Unidad de Transparencia

ESTRUCTURA DEL INDICADOR

NOMBRE DEL INDICADOR: 281 - Porcentaje de solicitudes de acceso a la información con recurso de revisión.

FÓRMULA DEL CÁLCULO: $(\text{Número de solicitudes de información con recurso de revisión} / \text{Total de solicitudes de acceso a la información atendidas}) * 100$

INTERPRETACIÓN: El indicador nos proporciona el porcentaje de la información atendida.

DIMENSIÓN QUE ATIENDE: Eficiencia

DESCRIPCIÓN DEL FACTOR DE COMPARACIÓN: Registros Administrativos

AMBITO GEOGRAFICO:

COBERTURA:

LINEA BASE: Durante el ejercicio fiscal 2025 se registraron 56 solicitudes de información con recurso de revisión.

Numero: NA 2.1

FRECUENCIA DE MEDICIÓN: Trimestral

COMPORTAMIENTO DE LAS VARIABLES DURANTE EL TRIMESTRE: Enero-Marzo

VARIABLE	UNIDAD DE MEDIDA	OPERACION	META ANUAL	AVANCE TRIMESTRAL				AVANCE ACUMULADO			
				Programado	%	Alcanzado	%	Programado	%	Alcanzado	%
Número de solicitudes de información con recurso de revisión	SOLICITUD	Sumable	80.00	20.00	25.00	2.00	10.00	20.00	25.00	2.00	10.00
Total de solicitudes de acceso a la información atendidas	SOLICITUD	Sumable	80.00	20.00	25.00	2.00	10.00	20.00	25.00	2.00	10.00

COMPORTAMIENTO DEL INDICADOR

DESCRIPCION DE LA META ANUAL

Este indicador mide el número de Recursos de Revisión que se han presentado y resuelto, con el fin de atender solicitudes de acceso a la información pública.

META ANUAL	TRIMESTRE: Enero-Marzo							
	AVANCE TRIMESTRAL				AVANCE ACUMULADO			
	Programado	Alcanzado	EF%	SEMAFORO	Programado	Alcanzado	EF%	SEMAFORO
100.00	100.00	100.00	100.00	AMARILLO	100.00	100.00	100.00	AMARILLO

DESCRIPCIÓN DE RESULTADOS Y JUSTIFICACIÓN EN CASO DE VARIACIÓN SUPERIOR A ± 10 % RESPECTO A LO PROGRAMADO

EVALUACION DEL INDICADOR

DEPENDENCIA GENERAL: K00 ÓRGANO INTERNO DE CONTROL MUNICIPAL

DEPENDENCIA AUXILIAR: 122 Unidad de Transparencia





MUNICIPIO DE CUAUTITLAN

PbRm-08b FICHA TECNICA DE SEGUIMIENTO DE INDICADORES 2026 DE GESTIÓN O ESTRATEGICO

TIPO DE FICHA: OSFEM

PILAR DE DESARROLLO / EJE TRANSVERSAL: 1 Eje 1: Cero corrupción y gobierno del pueblo y para el pueblo "Estado de Derecho y austeridad"
TEMA DE DESARROLLO: Un gobierno cercano a la gente, el poder de servir
PROGRAMA PRESUPUESTARIO: 01080501 Gobierno digital
PROYECTO PRESUPUESTARIO: 0108050103 Innovación gubernamental con tecnologías de información
OBJETIVO DEL PROGRAMA PRESUPUESTARIO: Contar con un Gobierno Digital permitirá que se logren todas las actividades que garantice que todos los ciudadanos tengan acceso a los servicios y tramites digitales, poniendo en práctica nuevos modelos de trabajo y adaptación a nuevos procesos innovadores que hagan más eficiente la gestión municipal.
DEPENDENCIA GENERAL: A00 Presidencia
DEPENDENCIA AUXILIAR: 137 Simplificación Administrativa

ESTRUCTURA DEL INDICADOR

NOMBRE DEL INDICADOR: 285 - Porcentaje de avance en la digitalización documental.
FÓRMULA DEL CÁLCULO: (Avance por unidad administrativa en la digitalización documental/Avance programado en digitalización documental por unidad administrativa)*100
INTERPRETACIÓN: Verificar avance de digitalización documental.
DIMENSIÓN QUE ATIENDE: Eficiencia
DESCRIPCIÓN DEL FACTOR DE COMPARACIÓN: Registros Administrativos
FRECUENCIA DE MEDICIÓN: Trimestral
COBERTURA:
LINEA BASE: Durante el ejercicio fiscal 2025 se registró avance en digitalización documental en 114 unidades administrativas.

Numero: NC 2

COMPORTAMIENTO DE LAS VARIABLES DURANTE EL TRIMESTRE: Enero-Marzo

Table with 12 columns: VARIABLE, UNIDAD DE MEDIDA, OPERACION, META ANUAL, AVANCE TRIMESTRAL (Programado, %), AVANCE ACUMULADO (Programado, %). Rows include 'Avance por unidad administrativa en la digitalización documental' and 'Avance programado en digitalización documental por unidad administrativa'.

COMPORTAMIENTO DEL INDICADOR

DESCRIPCION DE LA META ANUAL


Digitalización documental.

Table with 9 columns: META ANUAL, AVANCE TRIMESTRAL (Programado, Alcanzado, EF%, SEMAFORO), AVANCE ACUMULADO (Programado, Alcanzado, EF%, SEMAFORO). Values: 100.00, 0.00, 0.00, VERDE, 0.00, 0.00, 0.00, VERDE.

DESCRIPCIÓN DE RESULTADOS Y JUSTIFICACIÓN EN CASO DE VARIACIÓN SUPERIOR A ± 10 % RESPECTO A LO PROGRAMADO

EVALUACION DEL INDICADOR


DEPENDENCIA GENERAL: A00 Presidencia
DEPENDENCIA AUXILIAR: 137 Simplificación Administrativa



ELABORÓ

Handwritten signature of Lic. Bruno Gerardo Sánchez Martínez

Lic. Bruno Gerardo Sánchez Martínez



VO. BO.

Handwritten signature of Lic. Bruno Gerardo Sánchez Martínez

Lic. Bruno Gerardo Sánchez Martínez



PbRm-08b FICHA TECNICA DE SEGUIMIENTO DE INDICADORES 2026 DE GESTIÓN O ESTRATEGICO

TIPO DE FICHA: OSFEM

MUNICIPIO DE CUAUTITLAN

PILAR DE DESARROLLO / EJE TRANSVERSAL: 1 Eje 1. Cero corrupción y gobierno del pueblo y para el pueblo "Estado de Derecho y austeridad"

TEMA DE DESARROLLO: Un gobierno cercano a la gente, el poder de servir

PROGRAMA PRESUPUESTARIO: 01080501 Gobierno digital

PROYECTO PRESUPUESTARIO: 0108050103 Innovación gubernamental con tecnologías de información

OBJETIVO DEL PROGRAMA PRESUPUESTARIO: Contar con un Gobierno Digital permitirá que se logren todas las actividades que garantice que todos los ciudadanos tengan acceso a los servicios y tramites digitales, poniendo en práctica nuevos modelos de trabajo y adaptación a nuevos procesos innovadores que hagan más eficiente la gestión municipal.

DEPENDENCIA GENERAL: A00 Presidencia

DEPENDENCIA AUXILIAR: 137 Simplificación Administrativa

ESTRUCTURA DEL INDICADOR

NOMBRE DEL INDICADOR: 286 - Porcentaje de cursos de capacitación sobre e-gobierno impartidos.

FÓRMULA DEL CÁLCULO: (Cursos impartidos/Cursos programados)*100

INTERPRETACIÓN: Cursos impartidos a los servidores públicos del H. Ayuntamiento.

DIMENSIÓN QUE ATIENDE: Eficiencia

FRECUENCIA DE MEDICIÓN: Trimestral

DESCRIPCIÓN DEL FACTOR DE COMPARACIÓN: Registros Administrativos

AMBITO GEOGRAFICO:

COBERTURA:

LINEA BASE: Durante el ejercicio fiscal 2025 se impartieron 4 cursos

Numero: NC 3

COMPORTAMIENTO DE LAS VARIABLES DURANTE EL TRIMESTRE: Enero-Marzo

Table with 12 columns: VARIABLE, UNIDAD DE MEDIDA, OPERACION, META ANUAL, AVANCE TRIMESTRAL (Programado, %), AVANCE ACUMULADO (Programado, %). Rows for 'Cursos impartidos' and 'Cursos programados'.

COMPORTAMIENTO DEL INDICADOR

DESCRIPCION DE LA META ANUAL

Cursos impartidos a los servidores públicos del H. Ayuntamiento.


Table with 9 columns: METAANUAL, AVANCE TRIMESTRAL (Programado, Alcanzado, EF%, SEMAFORO), AVANCE ACUMULADO (Programado, Alcanzado, EF%, SEMAFORO). Values are 100.00 and VERDE.

DESCRIPCIÓN DE RESULTADOS Y JUSTIFICACIÓN EN CASO DE VARIACIÓN SUPERIOR A ± 10 % RESPECTO A LO PROGRAMADO

EVALUACION DEL INDICADOR


DEPENDENCIA GENERAL: A00 Presidencia

DEPENDENCIA AUXILIAR: 137 Simplificación Administrativa



ELABORÓ

Handwritten signature of Lic. Bruno Gerardo Sánchez Martínez



VO. BO.

Handwritten signature of Lic. Bruno Gerardo Sánchez Martínez



MUNICIPIO DE CUAUTITLAN

PbRm-08b FICHA TECNICA DE SEGUIMIENTO DE INDICADORES 2026 DE GESTIÓN O ESTRATEGICO

TIPO DE FICHA: OSFEM

EJE DE CAMBIO / EJE TRANSVERSAL: 1 Eje 1: Cero corrupción y gobierno del pueblo y para el pueblo "Estado de Derecho y austeridad"

TEMA DE DESARROLLO: Un gobierno cercano a la gente, el poder de servir

PROGRAMA PRESUPUESTARIO: 01080501 Gobierno digital

PROYECTO PRESUPUESTARIO: 0108050103 Innovación gubernamental con tecnologías de información

OBJETIVO DEL PROGRAMA PRESUPUESTARIO: Contar con un Gobierno Digital permitirá que se logren todas las actividades que garantice que todos los ciudadanos tengan acceso a los servicios y tramites digitales, poniendo en práctica nuevos modelos de trabajo y adaptación a nuevos procesos innovadores que hagan más eficiente la gestión municipal.

DEPENDENCIA GENERAL: A00 Presidencia

DEPENDENCIA AUXILIAR: 137 Simplificación Administrativa

ESTRUCTURA DEL INDICADOR

NOMBRE DEL INDICADOR: 287 - Porcentaje de cumplimiento en los mantenimientos realizados a las TIC's.

FÓRMULA DEL CÁLCULO: (Mantenimientos realizados a las TIC'S/Total de mantenimientos a las TIC's programados) *100

INTERPRETACIÓN: Mantenimiento al hardware y software del H. Ayuntamiento.

DIMENSIÓN QUE ATIENDE: Eficiencia

DESCRIPCIÓN DEL FACTOR DE COMPARACIÓN: Registros Administrativos

AMBITO GEOGRAFICO:

COBERTURA:

LINEA BASE: Durante el ejercicio fiscal 2025 se realizaron 4 mantenimientos a las tecnologías de la información y comunicación.

FRECUENCIA DE MEDICIÓN: Trimestral

Numero: NC 4

COMPORTAMIENTO DE LAS VARIABLES DURANTE EL TRIMESTRE: Enero-Marzo

VARIABLE	UNIDAD DE MEDIDA	OPERACION	META ANUAL	AVANCE TRIMESTRAL				AVANCE ACUMULADO			
				Programado	%	Alcanzado	%	Programado	%	Alcanzado	%
Mantenimientos realizados a las TIC's	MANTENIMIENTO	Sumable	12.00	3.00	25.00	3.00	100.00	3.00	25.00	3.00	100.00
Total de mantenimientos a las TIC's programadas	MANTENIMIENTO	Sumable	12.00	3.00	25.00	3.00	100.00	3.00	25.00	3.00	100.00

COMPORTAMIENTO DEL INDICADOR

DESCRIPCION DE LA META ANUAL

Mantenimiento al hardware y software del H. Ayuntamiento.

META ANUAL	TRIMESTRE: Enero-Marzo							
	AVANCE TRIMESTRAL				AVANCE ACUMULADO			
	Programado	Alcanzado	EF%	SEMAFORO	Programado	Alcanzado	EF%	SEMAFORO
100.00	100.00	100.00	100.00	VERDE	100.00	100.00	100.00	VERDE

DESCRIPCIÓN DE RESULTADOS Y JUSTIFICACIÓN EN CASO DE VARIACIÓN SUPERIOR A ± 10 % RESPECTO A LO PROGRAMADO

DEPENDENCIA GENERAL:
DEPENDENCIA AUXILIAR:

000 Presidencia
137 Simplificación Administrativa

DIRECCIÓN DE ADMINISTRACIÓN

Lic. Lizhet Berenice Pineda Gómez

EVALUACION DEL INDICADOR

DIRECCIÓN DE ADMINISTRACIÓN

Lic. Lizhet Berenice Pineda Gómez



PbRm-08b FICHA TECNICA DE SEGUIMIENTO DE INDICADORES 2026 DE GESTIÓN O ESTRATEGICO

MUNICIPIO DE CUAUTITLAN

TIPO DE FICHA: OSFEM

PILAR DE DESARROLLO / EJE TRANSVERSAL: 1 Eje 1. Cero corrupción y gobierno del pueblo y para el pueblo "Estado de Derecho y austeridad"
TEMA DE DESARROLLO: Un gobierno cercano a la gente, el poder de servir
PROGRAMA PRESUPUESTARIO: 01080501 Gobierno digital
PROYECTO PRESUPUESTARIO: 0108050103 Innovación gubernamental con tecnologías de información
OBJETIVO DEL PROGRAMA PRESUPUESTARIO: Contar con un Gobierno Digital permitirá que se logren todas las actividades que garantice que todos los ciudadanos tengan acceso a los servicios y tramites digitales, poniendo en práctica nuevos modelos de trabajo y adaptación a nuevos procesos innovadores que hagan más eficiente la gestión municipal.
DEPENDENCIA GENERAL: A00 Presidencia
DEPENDENCIA AUXILIAR: 137 Simplificación Administrativa

ESTRUCTURA DEL INDICADOR

NOMBRE DEL INDICADOR: 288 - Porcentaje trámites incorporados al programa de e-gobierno.
FÓRMULA DEL CÁLCULO: (Trámites incorporados al programa de e-gobierno/Total de tramites seleccionados para el programa e-gobierno)*100
INTERPRETACIÓN: Mide el porcentaje de trámites incorporados al programa de e-gobierno.
DIMENSIÓN QUE ATIENDE: Eficiencia
DESCRIPCIÓN DEL FACTOR DE COMPARACIÓN: Registros Administrativos
FRECUENCIA DE MEDICIÓN: Mensual
AMBITO GEOGRAFICO:
COBERTURA:
LINEA BASE: Durante el ejercicio fiscal 2025 se incorporaron 114 trámites al programa de e-gobierno.

Numero: NA 1.1

COMPORTAMIENTO DE LAS VARIABLES DURANTE EL TRIMESTRE: Enero-Marzo

Table with 12 columns: VARIABLE, UNIDAD DE MEDIDA, OPERACION, META ANUAL, AVANCE TRIMESTRAL (Programado, %), AVANCE ACUMULADO (Programado, %). Rows include 'Trámites incorporados al programa de e-gobierno' and 'Total de tramites seleccionados para el programa e-gobierno'.

COMPORTAMIENTO DEL INDICADOR

DESCRIPCION DE LA META ANUAL


Trámites incorporados al programa de e-gobierno.

Table for METAANUAL performance: TRIMESTRE: Enero-Marzo. Columns include AVANCE TRIMESTRAL (Programado, Alcanzado, EF%, SEMAFORO) and AVANCE ACUMULADO (Programado, Alcanzado, EF%, SEMAFORO). Values show 0.00 for all metrics and 'VERDE' for semaphores.

DESCRIPCIÓN DE RESULTADOS Y JUSTIFICACIÓN EN CASO DE VARIACIÓN SUPERIOR A ± 10 % RESPECTO A LO PROGRAMADO


EVALUACION DEL INDICADOR

DEPENDENCIA GENERAL: A00 Presidencia
DEPENDENCIA AUXILIAR: 137 Simplificación Administrativa



ELABORÓ

Lic. Bruno Gerardo Sánchez Martínez



VO. BO.

Lic. Bruno Gerardo Sánchez Martínez



PbRm-08b FICHA TECNICA DE SEGUIMIENTO DE INDICADORES 2026 DE GESTIÓN O ESTRATEGICO

MUNICIPIO DE CUAUTITLAN

TIPO DE FICHA: OSFEM

PILAR DE DESARROLLO / EJE TRANSVERSAL: 1 Eje 1: Cero corrupción y gobierno del pueblo y para el pueblo "Estado de Derecho y austeridad"
TEMA DE DESARROLLO: Un gobierno cercano a la gente, el poder de servir
PROGRAMA PRESUPUESTARIO: 01080501 Gobierno digital
PROYECTO PRESUPUESTARIO: 0108050103 Innovación gubernamental con tecnologías de información
OBJETIVO DEL PROGRAMA PRESUPUESTARIO: Contar con un Gobierno Digital permitirá que se logren todas las actividades que garantice que todos los ciudadanos tengan acceso a los servicios y tramites digitales, poniendo en práctica nuevos modelos de trabajo y adaptación a nuevos procesos innovadores que hagan más eficiente la gestión municipal.
DEPENDENCIA GENERAL: A00 Presidencia
DEPENDENCIA AUXILIAR: 137 Simplificación Administrativa

ESTRUCTURA DEL INDICADOR

NOMBRE DEL INDICADOR: 289 - Porcentaje de avance en la readecuación procedimental de trámites.
FÓRMULA DEL CÁLCULO: (Procedimientos adecuados/Procedimientos programados)*100
INTERPRETACIÓN: Brindar asistencia vía remota creando tiempos en soporte menores y más rápidos, que de manera presencial.
DIMENSIÓN QUE ATIENDE: Eficiencia
DESCRIPCIÓN DEL FACTOR DE COMPARACIÓN: Registros Administrativos
FRECUENCIA DE MEDICIÓN: Mensual
AMBITO GEOGRAFICO:
COBERTURA:
LINEA BASE: Durante el ejercicio fiscal 2025 se adecuaron 4 procedimientos.

Numero: NA 1.2

COMPORTAMIENTO DE LAS VARIABLES DURANTE EL TRIMESTRE: Enero-Marzo

Table with 11 columns: VARIABLE, UNIDAD DE MEDIDA, OPERACION, META ANUAL, AVANCE TRIMESTRAL (Programado, %), AVANCE ACUMULADO (Programado, %). Rows include 'Procedimientos adecuados' and 'Procedimientos programados'.

COMPORTAMIENTO DEL INDICADOR

DESCRIPCION DE LA METAANUAL


Asistencia vía remota

Table for METAANUAL performance: TRIMESTRE: Enero-Marzo. Columns include AVANCE TRIMESTRAL (Programado, Alcanzado, EF%, SEMAFORO) and AVANCE ACUMULADO (Programado, Alcanzado, EF%, SEMAFORO).


DESCRIPCIÓN DE RESULTADOS Y JUSTIFICACIÓN EN CASO DE VARIACIÓN SUPERIOR A ± 10 % RESPECTO A LO PROGRAMADO

EVALUACION DEL INDICADOR

DEPENDENCIA GENERAL: A00 Presidencia
DEPENDENCIA AUXILIAR: 137 Simplificación Administrativa



ELABORÓ



VO. BO.



MUNICIPIO DE CUAUTILÁN

PbRm-08b FICHA TECNICA DE SEGUIMIENTO DE INDICADORES 2026 DE GESTIÓN O ESTRATEGICO

TIPO DE FICHA: OSFEM

PILAR DE DESARROLLO / EJE TRANSVERSAL: 1 Eje 1: Cero corrupción y gobierno del pueblo y para el pueblo "Estado de Derecho y austeridad"

TEMA DE DESARROLLO: Un gobierno cercano a la gente, el poder de servir

PROGRAMA PRESUPUESTARIO: 01080501 Gobierno digital

PROYECTO PRESUPUESTARIO: 0108050103 Innovación gubernamental con tecnologías de información

OBJETIVO DEL PROGRAMA PRESUPUESTARIO: Contar con un Gobierno Digital permitirá que se logren todas las actividades que garantice que todos los ciudadanos tengan acceso a los servicios y tramites digitales, poniendo en práctica nuevos modelos de trabajo y adaptación a nuevos procesos innovadores que hagan más eficiente la gestión municipal.

DEPENDENCIA GENERAL: A00 Presidencia

DEPENDENCIA AUXILIAR: 137 Simplificación Administrativa

ESTRUCTURA DEL INDICADOR

NOMBRE DEL INDICADOR: 290 - Porcentaje de convenios para la recepción de pagos electrónicos firmados.

FÓRMULA DEL CÁLCULO: (Convenios firmados para la recepción de pagos electrónicos/Convenios gestionados para la recepción de pagos electrónicos) *100

INTERPRETACIÓN:

DIMENSIÓN QUE ATIENDE: Eficiencia FRECUENCIA DE MEDICIÓN: Mensual

DESCRIPCIÓN DEL FACTOR DE COMPARACIÓN:

AMBITO GEOGRAFICO:

COBERTURA:

LINEA BASE

Numero: NA 1.3 No aplica

COMPORTAMIENTO DE LAS VARIABLES DURANTE EL TRIMESTRE: Enero-Marzo

VARIABLE	UNIDAD DE MEDIDA	OPERACION	META ANUAL	AVANCE TRIMESTRAL				AVANCE ACUMULADO				
				Programado	%	Alcanzado	%	Programado	%	Alcanzado	%	
Convenios firmados para la recepción de pagos electrónicos			0.00	0.00	0.00	0.00	0.00	0.00	0.00	0.00	0.00	0.00
Convenios gestionados para la recepción de pagos electrónicos			0.00	0.00	0.00	0.00	0.00	0.00	0.00	0.00	0.00	0.00

COMPORTAMIENTO DEL INDICADOR

DESCRIPCION DE LA METAANUAL


METAANUAL	TRIMESTRE: Enero-Marzo							
	AVANCE TRIMESTRAL				AVANCE ACUMULADO			
	Programado	Alcanzado	EF%	SEMAFORO	Programado	Alcanzado	EF%	SEMAFORO
0.00	0.00	0.00	0.00		0.00	0.00	0.00	

DESCRIPCIÓN DE RESULTADOS Y JUSTIFICACIÓN EN CASO DE VARIACIÓN SUPERIOR A ± 10 % RESPECTO A LO PROGRAMADO

EVALUACION DEL INDICADOR

DEPENDENCIA GENERAL: A00 Presidencia


DEPENDENCIA AUXILIAR: 137 Simplificación Administrativa



ELABORÓ

[Signature]

Lic. Bruno Gerardo Sánchez Martínez



VO. BO.

[Signature]

Lic. Bruno Gerardo Sánchez Martínez



PbRm-08b FICHA TECNICA DE SEGUIMIENTO DE INDICADORES 2026 DE GESTIÓN O ESTRATEGICO

MUNICIPIO DE CUAUTITLAN

TIPO DE FICHA: OSFEM

PILAR DE DESARROLLO / EJE TRANSVERSAL: 1 Eje 1: Cero corrupción y gobierno del pueblo y para el pueblo "Estado de Derecho y austeridad"
TEMA DE DESARROLLO: Un gobierno cercano a la gente, el poder de servir
PROGRAMA PRESUPUESTARIO: 01080501 Gobierno digital
PROYECTO PRESUPUESTARIO: 0108050103 Innovación gubernamental con tecnologías de información
OBJETIVO DEL PROGRAMA PRESUPUESTARIO: Contar con un Gobierno Digital permitirá que se logren todas las actividades que garantice que todos los ciudadanos tengan acceso a los servicios y tramites digitales, poniendo en práctica nuevos modelos de trabajo y adaptación a nuevos procesos innovadores que hagan más eficiente la gestión municipal.
DEPENDENCIA GENERAL: A00 Presidencia
DEPENDENCIA AUXILIAR: 137 Simplificación Administrativa

ESTRUCTURA DEL INDICADOR

NOMBRE DEL INDICADOR: 291 - Porcentaje de avance en la digitalización de documentos.
FÓRMULA DEL CÁLCULO: (Total de documentos digitalizados/Documentación programada para digitalizar) *100
INTERPRETACIÓN: Digitalización y eficiencia del manejo de información digital.
DIMENSIÓN QUE ATIENDE: Eficiencia
DESCRIPCIÓN DEL FACTOR DE COMPARACIÓN: Registros Administrativos
FRECUENCIA DE MEDICIÓN: Mensual
AMBITO GEOGRAFICO:
COBERTURA:
LINEA BASE: Durante el ejercicio fiscal 2025 se digitalizaron 30 documentos.
Numero: NA 2.1

COMPORTAMIENTO DE LAS VARIABLES DURANTE EL TRIMESTRE: Enero-Marzo

Table with 12 columns: VARIABLE, UNIDAD DE MEDIDA, OPERACION, META ANUAL, AVANCE TRIMESTRAL (Programado, %), AVANCE ACUMULADO (Programado, %). Rows include 'Total de documentos digitalizados' and 'Documentación programada para digitalizar'.

COMPORTAMIENTO DEL INDICADOR

DESCRIPCION DE LA META ANUAL


Digitalización y eficiencia del manejo de información digital.

Table with 9 columns: META ANUAL, AVANCE TRIMESTRAL (Programado, Alcanzado, EF%, SEMAFORO), AVANCE ACUMULADO (Programado, Alcanzado, EF%, SEMAFORO). Values: 100.00, 0.00, 0.00, 0.00, VERDE, 0.00, 0.00, 0.00, VERDE.

DESCRIPCIÓN DE RESULTADOS Y JUSTIFICACIÓN EN CASO DE VARIACIÓN SUPERIOR A ± 10 % RESPECTO A LO PROGRAMADO


EVALUACION DEL INDICADOR

DEPENDENCIA GENERAL: A00 Presidencia
DEPENDENCIA AUXILIAR: 137 Simplificación Administrativa




ELABORÓ

Handwritten signature of Lic. Bruno Gerardo Sánchez Martínez



VO. BO.

Handwritten signature of Lic. Bruno Gerardo Sánchez Martínez



PbRm-08b FICHA TECNICA DE SEGUIMIENTO DE INDICADORES 2026 DE GESTIÓN O ESTRATEGICO

MUNICIPIO DE CUAUTITLAN

TIPO DE FICHA: OSFEM

PILAR DE DESARROLLO / EJE TRANSVERSAL: 1 Eje 1: Cero corrupción y gobierno del pueblo y para el pueblo "Estado de Derecho y austeridad"
TEMA DE DESARROLLO: Un gobierno cercano a la gente, el poder de servir
PROGRAMA PRESUPUESTARIO: 01080501 Gobierno digital
PROYECTO PRESUPUESTARIO: 0108050103 Innovación gubernamental con tecnologías de información
OBJETIVO DEL PROGRAMA PRESUPUESTARIO: Contar con un Gobierno Digital permitirá que se logren todas las actividades que garantice que todos los ciudadanos tengan acceso a los servicios y tramites digitales, poniendo en práctica nuevos modelos de trabajo y adaptación a nuevos procesos innovadores que hagan más eficiente la gestión municipal.
DEPENDENCIA GENERAL: A00 Presidencia
DEPENDENCIA AUXILIAR: 137 Simplificación Administrativa

ESTRUCTURA DEL INDICADOR

NOMBRE DEL INDICADOR: 292 - Porcentaje en el cumplimiento del Programa de capacitación
FÓRMULA DEL CÁLCULO: (Cursos impartidos/Cursos programados)*100
INTERPRETACIÓN: Brindar cursos al personal del H. Ayuntamiento sobre las TIC'S.
DIMENSIÓN QUE ATIENDE: Eficiencia
DESCRIPCIÓN DEL FACTOR DE COMPARACIÓN: Registros Administrativos
AMBITO GEOGRAFICO:
COBERTURA:
LINEA BASE Durante el ejercicio fiscal 2025 se impartieron 4 cursos.

FRECUENCIA DE MEDICIÓN: Mensual

Numero: NA 3.1

COMPORTAMIENTO DE LAS VARIABLES DURANTE EL TRIMESTRE: Enero-Marzo

Table with 12 columns: VARIABLE, UNIDAD DE MEDIDA, OPERACION, META ANUAL, AVANCE TRIMESTRAL (Programado, %), AVANCE ACUMULADO (Programado, %). Rows include Cursos impartidos and Cursos programados.

COMPORTAMIENTO DEL INDICADOR

DESCRIPCION DE LA META ANUAL


Cursos al personal del H. Ayuntamiento sobre las TIC'S.

Table showing METAANUAL vs TRIMESTRE: Enero-Marzo. Columns include AVANCE TRIMESTRAL and AVANCE ACUMULADO with sub-columns for Programado, Alcanzado, EF%, and SEMAFORO.


DESCRIPCIÓN DE RESULTADOS Y JUSTIFICACIÓN EN CASO DE VARIACIÓN SUPERIOR A ± 10 % RESPECTO A LO PROGRAMADO

EVALUACION DEL INDICADOR

DEPENDENCIA GENERAL: A00 Presidencia
DEPENDENCIA AUXILIAR: 137 Simplificación Administrativa



ELABORÓ



VO. BO.

Lic. Bruno Gerardo Sánchez Martínez

Lic. Bruno Gerardo Sánchez Martínez



PbRm-08b FICHA TECNICA DE SEGUIMIENTO DE INDICADORES 2026 DE GESTIÓN O ESTRATEGICO

MUNICIPIO DE CUAUTITLAN

TIPO DE FICHA: OSFEM

PILAR DE DESARROLLO / EJE TRANSVERSAL: 1 Eje 1: Cero corrupción y gobierno del pueblo y para el pueblo "Estado de Derecho y austeridad"

TEMA DE DESARROLLO: Un gobierno cercano a la gente, el poder de servir

PROGRAMA PRESUPUESTARIO: 01080501 Gobierno digital

PROYECTO PRESUPUESTARIO: 0108050103 Innovación gubernamental con tecnologías de información

OBJETIVO DEL PROGRAMA PRESUPUESTARIO: Contar con un Gobierno Digital permitirá que se logren todas las actividades que garantice que todos los ciudadanos tengan acceso a los servicios y tramites digitales, poniendo en práctica nuevos modelos de trabajo y adaptación a nuevos procesos innovadores que hagan más eficiente la gestión municipal.

DEPENDENCIA GENERAL: A00 Presidencia

DEPENDENCIA AUXILIAR: 137 Simplificación Administrativa

ESTRUCTURA DEL INDICADOR

NOMBRE DEL INDICADOR: 293 - Porcentaje de Servidores capacitados.

FÓRMULA DEL CÁLCULO: (Servidores públicos capacitados/Servidores públicos programados para ser capacitados)*100

INTERPRETACIÓN: El identificador con la referencia de la variable de los servidores públicos capacitados.

DIMENSIÓN QUE ATIENDE: Eficiencia

FRECUENCIA DE MEDICIÓN: Mensual

DESCRIPCIÓN DEL FACTOR DE COMPARACIÓN: Registros Administrativos

AMBITO GEOGRAFICO:

COBERTURA:

LINEA BASE: Durante el ejercicio fiscal 2025 se capacitaron 60 servidores públicos.

Numero: NA 3.2

COMPORTAMIENTO DE LAS VARIABLES DURANTE EL TRIMESTRE: Enero-Marzo

Table with columns: VARIABLE, UNIDAD DE MEDIDA, OPERACION, META ANUAL, AVANCE TRIMESTRAL (Programado, %), AVANCE ACUMULADO (Programado, %).

COMPORTAMIENTO DEL INDICADOR

DESCRIPCION DE LA METAANUAL

El identificador con la referencia de la variable de los servidores públicos capacitados


Table showing METAANUAL vs TRIMESTRE: Enero-Marzo with columns for AVANCE TRIMESTRAL and AVANCE ACUMULADO (Programado, Alcanzado, EF%, SEMAFORO).

DESCRIPCIÓN DE RESULTADOS Y JUSTIFICACIÓN EN CASO DE VARIACIÓN SUPERIOR A ± 10 % RESPECTO A LO PROGRAMADO

EVALUACION DEL INDICADOR


DEPENDENCIA GENERAL: A00 Presidencia

DEPENDENCIA AUXILIAR: 137 Simplificación Administrativa



ELABORÓ

Handwritten signature of Lic. Bruno Gerardo Sánchez Martínez



VO. BO.

Handwritten signature of Lic. Bruno Gerardo Sánchez Martínez



MUNICIPIO DE CUAUTITLÁN

PbRm-08b FICHA TECNICA DE SEGUIMIENTO DE INDICADORES 2026 DE GESTIÓN O ESTRATEGICO

TIPO DE FICHA: OSFEM

EJE DE CAMBIO / EJE TRANSVERSAL: 1 Eje 1: Cero corrupción y gobierno del pueblo y para el pueblo "Estado de Derecho y austeridad"

TEMA DE DESARROLLO: Un gobierno cercano a la gente, el poder de servir

PROGRAMA PRESUPUESTARIO: 01080501 Gobierno digital

PROYECTO PRESUPUESTARIO: 0108050103 Innovación gubernamental con tecnologías de información

OBJETIVO DEL PROGRAMA PRESUPUESTARIO: Contar con un Gobierno Digital permitirá que se logren todas las actividades que garantice que todos los ciudadanos tengan acceso a los servicios y tramites digitales, poniendo en práctica nuevos modelos de trabajo y adaptación a nuevos procesos innovadores que hagan más eficiente la gestión municipal.

DEPENDENCIA GENERAL: A00 Presidencia

DEPENDENCIA AUXILIAR: 137 Simplificación Administrativa

ESTRUCTURA DEL INDICADOR

NOMBRE DEL INDICADOR: 294 - Porcentaje de reportes de incidencias de TIC's atendidos.

FÓRMULA DEL CÁLCULO: (Reportes de incidencias de TIC's atendidos/ Total de reportes presentados)*100

INTERPRETACIÓN: Porcentaje de reportes de incidencias de TIC's atendidos.

DIMENSIÓN QUE ATIENDE: Eficiencia FRECUENCIA DE MEDICIÓN: Trimestral

DESCRIPCIÓN DEL FACTOR DE COMPARACIÓN: Registros Administrativos

AMBITO GEOGRAFICO:

COBERTURA:

LINEA BASE Durante el ejercicio fiscal 2025 se atendieron 14 reportes de incidencias de tecnologías de la información y comunicación.

Numero: NA 4.1

COMPORTAMIENTO DE LAS VARIABLES DURANTE EL TRIMESTRE: Enero-Marzo

VARIABLE	UNIDAD DE MEDIDA	OPERACION	META ANUAL	AVANCE TRIMESTRAL				AVANCE ACUMULADO			
				Programado	%	Alcanzado	%	Programado	%	Alcanzado	%
Reportes de incidencias de TIC's atendidos	REPORTE	Sumable	12.00	3.00	25.00	3.00	100.00	3.00	25.00	3.00	100.00
Total de reportes presentados	REPORTE	Sumable	12.00	3.00	25.00	3.00	100.00	3.00	25.00	3.00	100.00

COMPORTAMIENTO DEL INDICADOR

DESCRIPCION DE LA META ANUAL


Reportes de incidencias de TIC's atendidos.

META ANUAL	TRIMESTRE: Enero-Marzo							
	AVANCE TRIMESTRAL				AVANCE ACUMULADO			
	Programado	Alcanzado	EF%	SEMAFORO	Programado	Alcanzado	EF%	SEMAFORO
100.00	100.00	100.00	100.00	VERDE	100.00	100.00	100.00	VERDE

DESCRIPCIÓN DE RESULTADOS Y JUSTIFICACIÓN EN CASO DE VARIACIÓN SUPERIOR A ± 10 % RESPECTO A LO PROGRAMADO

EVALUACION DEL INDICADOR

DEPENDENCIA GENERAL:
DEPENDENCIA AUXILIAR:



Lic. Lizhet Berenice Pineda Gómez



Lic. Lizhet Berenice Pineda Gómez



MUNICIPIO DE CUAUTITLAN

PbRm-08b FICHA TECNICA DE SEGUIMIENTO DE INDICADORES 2026 DE GESTIÓN O ESTRATEGICO

TIPO DE FICHA: OSFEM

EJE DE CAMBIO / EJE TRANSVERSAL: 2 Eje 2. Bienestar ambiental y acceso universal al agua "Preservación y promoción ecológica"

TEMA DE DESARROLLO: Gestión integral de residuos.

PROGRAMA PRESUPUESTARIO: 02010101 Gestión integral de residuos sólidos

PROYECTO PRESUPUESTARIO: 0201010102 Coordinación para servicios de limpia y recolección de desechos sólidos

OBJETIVO DEL PROGRAMA PRESUPUESTARIO: Conjunto articulado e interrelacionado de acciones, para el manejo integral de residuos sólidos, desde su generación hasta la disposición final, a fin de lograr beneficios ambientales, la optimización económica de su manejo y la aceptación social para la separación de los mismos, proporcionando una mejor calidad de vida de la población.

DEPENDENCIA GENERAL: G00 DIRECCIÓN DE ECOLOGÍA

DEPENDENCIA AUXILIAR: 126 Limpia

ESTRUCTURA DEL INDICADOR

NOMBRE DEL INDICADOR: 301 - Porcentaje de rutas de recolección de desechos sólidos urbanos municipales realizadas.

FÓRMULA DEL CÁLCULO: (Número de rutas de recolección de desechos sólidos realizadas/Números de rutas de recolección de desechos sólidos trazadas)*100

INTERPRETACIÓN: El indicador nos proporciona el porcentaje de rutas realizadas, entre el número de rutas trazadas que se realizaran dentro de las comunidades.

DIMENSIÓN QUE ATIENDE: Eficiencia

DESCRIPCIÓN DEL FACTOR DE COMPARACIÓN: Registros Administrativos

AMBITO GEOGRAFICO:

COBERTURA:

LINEA BASE: Durante el ejercicio fiscal 2025 se realizaron 6231 rutas de recolección de desechos sólidos.

Numero: NA 1.1

FRECUENCIA DE MEDICIÓN: Mensual

COMPORTAMIENTO DE LAS VARIABLES DURANTE EL TRIMESTRE: Enero-Marzo

VARIABLE	UNIDAD DE MEDIDA	OPERACION	META ANUAL	AVANCE TRIMESTRAL				AVANCE ACUMULADO			
				Programado	%	Alcanzado	%	Programado	%	Alcanzado	%
Número de rutas de recolección de desechos sólidos realizadas	RUTA	Sumable	5,184.00	1,296.00	25.00	1,296.00	100.00	1,296.00	25.00	1,296.00	100.00
Números de rutas de recolección de desechos sólidos trazadas	RUTA	Sumable	5,184.00	1,296.00	25.00	1,296.00	100.00	1,296.00	25.00	1,296.00	100.00

COMPORTAMIENTO DEL INDICADOR

DESCRIPCION DE LA META ANUAL

Se programaron 5,184 rutas para el servicio de recolección de desechos sólidos dentro del municipio, para el ejercicio Fiscal 2026.


META ANUAL	TRIMESTRE: Enero-Marzo							
	AVANCE TRIMESTRAL				AVANCE ACUMULADO			
	Programado	Alcanzado	EF%	SEMAFORO	Programado	Alcanzado	EF%	SEMAFORO
100.00	-100.00	100.00	100.00	VERDE	100.00	100.00	100.00	VERDE

DESCRIPCIÓN DE RESULTADOS Y JUSTIFICACIÓN EN CASO DE VARIACIÓN SUPERIOR A ± 10 % RESPECTO A LO PROGRAMADO


EVALUACION DEL INDICADOR

DEPENDENCIA GENERAL: G00 DIRECCIÓN DE ECOLOGÍA

DEPENDENCIA AUXILIAR: 126 Limpia



C. Luis Ángel Jiménez Ramírez



C. Luis Ángel Jiménez Ramírez



MUNICIPIO DE CUAUTITLÁN

PbRm-08b FICHA TECNICA DE SEGUIMIENTO DE INDICADORES 2026 DE GESTIÓN O ESTRATEGICO

TIPO DE FICHA: OSFEM

EJE DE CAMBIO / EJE TRANSVERSAL: 2 Eje 2: Bienestar ambiental y acceso universal al agua "Preservación y promoción ecológica"

TEMA DE DESARROLLO: Gestión integral de residuos.

PROGRAMA PRESUPUESTARIO: 02010101 Gestión integral de residuos sólidos

PROYECTO PRESUPUESTARIO: 0201010102 Coordinación para servicios de limpieza y recolección de desechos sólidos

OBJETIVO DEL PROGRAMA PRESUPUESTARIO: Conjunto articulado e interrelacionado de acciones, para el manejo integral de residuos sólidos, desde su generación hasta la disposición final, a fin de lograr beneficios ambientales, la optimización económica de su manejo y la aceptación social para la separación de los mismos, proporcionando una mejor calidad de vida de la población.

DEPENDENCIA GENERAL: G00 DIRECCIÓN DE ECOLOGÍA

DEPENDENCIA AUXILIAR: 126 Limpia

ESTRUCTURA DEL INDICADOR

NOMBRE DEL INDICADOR: 302 - Porcentaje de kilogramos de residuos sólidos urbanos municipales recibidos.

FÓRMULA DEL CÁLCULO: (Kilogramos de residuos sólidos urbanos municipales recibidos/kilogramos de residuos sólidos urbanos municipales estimados)*100

INTERPRETACIÓN: El indicador nos proporciona el porcentaje de kilogramos de residuos sólidos urbanos recibidos, entre el número de kilogramos de residuos sólidos estimados a recibir.

DIMENSIÓN QUE ATIENDE: Eficiencia FRECUENCIA DE MEDICIÓN: Mensual

DESCRIPCIÓN DEL FACTOR DE COMPARACIÓN: Registros Administrativos

AMBITO GEOGRAFICO:

COBERTURA:

LINEA BASE: Durante el ejercicio fiscal 2025 se recibieron 35900000 kilogramos de residuos sólidos urbanos municipales.

Numero: NA 2.1

COMPORTAMIENTO DE LAS VARIABLES DURANTE EL TRIMESTRE: Enero-Marzo

VARIABLE	UNIDAD DE MEDIDA	OPERACION	META ANUAL	AVANCE TRIMESTRAL				AVANCE ACUMULADO			
				Programado	%	Alcanzado	%	Programado	%	Alcanzado	%
Kilogramos de residuos sólidos urbanos municipales recibidos	KILOGRAMO	Sumable	35,900,000.00	8,975,000.00	25.00	8,974,000.00	99.99	8,975,000.00	25.00	8,974,000.00	99.99
kilogramos de residuos sólidos urbanos municipales estimados	KILOGRAMO	Sumable	35,900,000.00	8,975,000.00	25.00	8,974,000.00	99.99	8,975,000.00	25.00	8,974,000.00	99.99

COMPORTAMIENTO DEL INDICADOR

DESCRIPCION DE LA META ANUAL

Se estimaron 35,900,000 Kilogramos de residuos sólidos urbanos Municipales a recibir de manera anual, para el ejercicio Fiscal 2026.


META ANUAL	TRIMESTRE: Enero-Marzo							
	AVANCE TRIMESTRAL				AVANCE ACUMULADO			
	Programado	Alcanzado	EF%	SEMAFORO	Programado	Alcanzado	EF%	SEMAFORO
100.00	100.00	100.00	100.00	VERDE	100.00	100.00	100.00	VERDE

DESCRIPCIÓN DE RESULTADOS Y JUSTIFICACIÓN EN CASO DE VARIACIÓN SUPERIOR A ± 10 % RESPECTO A LO PROGRAMADO


EVALUACION DEL INDICADOR

DEPENDENCIA GENERAL: G00 DIRECCIÓN DE ECOLOGÍA

DEPENDENCIA AUXILIAR: 126 Limpia



C. Luis Ángel Jiménez Ramírez



C. Luis Ángel Jiménez Ramírez



MUNICIPIO DE CUAUTITLÁN

PbRm-08b FICHA TÉCNICA DE SEGUIMIENTO DE INDICADORES 2026 DE GESTIÓN O ESTRATEGICO

TIPO DE FICHA: OSFEM

EJE DE CAMBIO / EJE TRANSVERSAL: 2 Eje 2: Bienestar ambiental y acceso universal al agua "Preservación y promoción ecológica"

TEMA DE DESARROLLO: Gestión integral de residuos.

PROGRAMA PRESUPUESTARIO: 02010101 Gestión integral de residuos sólidos

PROYECTO PRESUPUESTARIO: 0201010102 Coordinación para servicios de limpia y recolección de desechos sólidos

OBJETIVO DEL PROGRAMA PRESUPUESTARIO: Conjunto articulado e interrelacionado de acciones, para el manejo integral de residuos sólidos, desde su generación hasta la disposición final, a fin de lograr beneficios ambientales, la optimización económica de su manejo y la aceptación social para la separación de los mismos, proporcionando una mejor calidad de vida de la población.

DEPENDENCIA GENERAL: G00 DIRECCIÓN DE ECOLOGÍA

DEPENDENCIA AUXILIAR: 126 Limpia

ESTRUCTURA DEL INDICADOR

NOMBRE DEL INDICADOR: 303 - Porcentaje en la recuperación de los residuos sólidos urbanos municipales para reciclaje.

FÓRMULA DEL CÁLCULO: (Kilogramos de residuos sólidos para reciclaje recibidos/Kilogramos de residuos sólidos para reciclaje programados)*100

INTERPRETACIÓN: El indicador nos proporciona el porcentaje de kilogramos de residuos sólidos para reciclaje entre los programados

DIMENSIÓN QUE ATIENDE: Eficiencia

DESCRIPCIÓN DEL FACTOR DE COMPARACIÓN: Registros Administrativos

AMBITO GEOGRAFICO:

COBERTURA:

LINEA BASE: Durante el ejercicio fiscal 2025 se recibieron 10000 kilogramos de residuos sólidos destinados a reciclaje.

Numero: NA 2.2

FRECUENCIA DE MEDICIÓN: Mensual

COMPORTAMIENTO DE LAS VARIABLES DURANTE EL TRIMESTRE: Enero-Marzo

VARIABLE	UNIDAD DE MEDIDA	OPERACION	META ANUAL	AVANCE TRIMESTRAL				AVANCE ACUMULADO			
				Programado	%	Alcanzado	%	Programado	%	Alcanzado	%
Kilogramos de residuos sólidos para reciclaje recibidos	KILOGRAMO	Sumable	10,000.00	2,500.00	25.00	2,500.00	100.00	2,500.00	25.00	2,500.00	100.00
Kilogramos de residuos sólidos para reciclaje programados	KILOGRAMO	Sumable	10,000.00	2,500.00	25.00	2,500.00	100.00	2,500.00	25.00	2,500.00	100.00

COMPORTAMIENTO DEL INDICADOR

DESCRIPCION DE LA META ANUAL

Otorgar servicio de recolección de residuos sólidos urbanos a comunidades


META ANUAL	TRIMESTRE: Enero-Marzo							
	AVANCE TRIMESTRAL				AVANCE ACUMULADO			
	Programado	Alcanzado	EF%	SEMAFORO	Programado	Alcanzado	EF%	SEMAFORO
100.00	100.00	100.00	100.00	VERDE	100.00	100.00	100.00	VERDE

DESCRIPCIÓN DE RESULTADOS Y JUSTIFICACIÓN EN CASO DE VARIACIÓN SUPERIOR A ± 10 % RESPECTO A LO PROGRAMADO


EVALUACION DEL INDICADOR

DEPENDENCIA GENERAL: G00 DIRECCIÓN DE ECOLOGÍA

DEPENDENCIA AUXILIAR: 126 Limpia



C. Luis Ángel Jiménez Ramírez



C. Luis Ángel Jiménez Ramírez



MUNICIPIO DE CUAUTITLÁN

PbRm-08b FICHA TECNICA DE SEGUIMIENTO DE INDICADORES 2026 DE GESTIÓN O ESTRATEGICO

TIPO DE FICHA: OSFEM

EJE DE CAMBIO / EJE TRANSVERSAL: 2 Eje 2: Bienestar ambiental y acceso universal al agua "Preservación y promoción ecológica"

TEMA DE DESARROLLO: Gestión integral de residuos.

PROGRAMA PRESUPUESTARIO: 02010101 Gestión integral de residuos sólidos

PROYECTO PRESUPUESTARIO: 0201010102 Coordinación para servicios de limpia y recolección de desechos sólidos

OBJETIVO DEL PROGRAMA PRESUPUESTARIO: Conjunto articulado e interrelacionado de acciones, para el manejo integral de residuos sólidos, desde su generación hasta la disposición final, a fin de lograr beneficios ambientales, la optimización económica de su manejo y la aceptación social para la separación de los mismos, proporcionando una mejor calidad de vida de la población.

DEPENDENCIA GENERAL: G00 DIRECCIÓN DE ECOLOGÍA

DEPENDENCIA AUXILIAR: 126 Limpia

ESTRUCTURA DEL INDICADOR

NOMBRE DEL INDICADOR: 304 - Porcentaje de barrido de los espacios públicos municipales realizados.

FÓRMULA DEL CÁLCULO: (Barrido de los espacios públicos municipales realizados/Barrido de los espacios públicos municipales programados)*100

INTERPRETACIÓN: El indicador nos proporciona el porcentaje de barrido de los espacios públicos realizados entre los espacios públicos programados.

DIMENSIÓN QUE ATIENDE: Eficiencia FRECUENCIA DE MEDICIÓN: Mensual

DESCRIPCIÓN DEL FACTOR DE COMPARACIÓN: Registros Administrativos

AMBITO GEOGRAFICO:

COBERTURA:

LINEA BASE: Durante el ejercicio fiscal 2025 se realizaron 364900 metros cuadrados de barrido en espacios públicos municipales.

Numero: NA 3.1

COMPORTAMIENTO DE LAS VARIABLES DURANTE EL TRIMESTRE: Enero-Marzo

VARIABLE	UNIDAD DE MEDIDA	OPERACION	META ANUAL	AVANCE TRIMESTRAL				AVANCE ACUMULADO			
				Programado	%	Alcanzado	%	Programado	%	Alcanzado	%
Barrido de los espacios públicos municipales realizados	M2	Sumable	365,000.00	91,250.00	25.00	91,250.00	100.00	91,250.00	25.00	91,250.00	100.00
Barrido de los espacios públicos municipales programados	M2	Sumable	365,000.00	91,250.00	25.00	91,250.00	100.00	91,250.00	25.00	91,250.00	100.00

COMPORTAMIENTO DEL INDICADOR

DESCRIPCION DE LA META ANUAL

Se programaron 365,000 metros cuadrados zonas para trabajos de barrido manual a espacios públicos dentro del municipio para el ejercicio Fiscal 2026.


META ANUAL	TRIMESTRE: Enero-Marzo							
	AVANCE TRIMESTRAL				AVANCE ACUMULADO			
	Programado	Alcanzado	EF%	SEMAFORO	Programado	Alcanzado	EF%	SEMAFORO
100.00	100.00	100.00	100.00	VERDE	100.00	100.00	100.00	VERDE

DESCRIPCIÓN DE RESULTADOS Y JUSTIFICACIÓN EN CASO DE VARIACIÓN SUPERIOR A ± 10 % RESPECTO A LO PROGRAMADO

EVALUACION DEL INDICADOR

DEPENDENCIA GENERAL: G00 DIRECCIÓN DE ECOLOGÍA

DEPENDENCIA AUXILIAR: 126 Limpia



C. Luis Ángel Jiménez Ramírez



C. Luis Ángel Jiménez Ramírez



MUNICIPIO DE CUAUTITLAN

PbRm-08b FICHA TECNICA DE SEGUIMIENTO DE INDICADORES 2026 DE GESTIÓN O ESTRATEGICO

TIPO DE FICHA: OSFEM

EJE DE CAMBIO / EJE TRANSVERSAL: 2 Eje 2: Bienestar ambiental y acceso universal al agua "Preservación y promoción ecológica"

TEMA DE DESARROLLO: Gestión integral de residuos.

PROGRAMA PRESUPUESTARIO: 02010101 Gestión integral de residuos sólidos

PROYECTO PRESUPUESTARIO: 0201010102 Coordinación para servicios de limpia y recolección de desechos sólidos

OBJETIVO DEL PROGRAMA PRESUPUESTARIO: Conjunto articulado e interrelacionado de acciones, para el manejo integral de residuos sólidos, desde su generación hasta la disposición final, a fin de lograr beneficios ambientales, la optimización económica de su manejo y la aceptación social para la separación de los mismos, proporcionando una mejor calidad de vida de la población.

DEPENDENCIA GENERAL: G00 DIRECCIÓN DE ECOLOGÍA

DEPENDENCIA AUXILIAR: 126 Limpia

ESTRUCTURA DEL INDICADOR

NOMBRE DEL INDICADOR: 305 - Promedio de kilogramos recolectados de la basura levantada de los espacios públicos municipales.

FÓRMULA DEL CÁLCULO: (Kilogramos de basura recolectada a través de barrido de los espacios públicos municipales/Total de espacios públicos municipales con el servicio de barrido asignado)

INTERPRETACIÓN: El indicador nos proporciona el promedio de kilogramos de basura de barrido, recolectados en los espacios públicos realizados, entre los espacios públicos que reciben el servicio de barrido.

DIMENSIÓN QUE ATIENDE: Eficiencia FRECUENCIA DE MEDICIÓN: Mensual

DESCRIPCIÓN DEL FACTOR DE COMPARACIÓN: Registros Administrativos

AMBITO GEOGRAFICO:

COBERTURA:

LINEA BASE: Durante el ejercicio fiscal 2025 se recolectaron 844994 kilogramos de basura mediante barrido de espacios públicos municipales.

Numero: NA 3.2

COMPORTAMIENTO DE LAS VARIABLES DURANTE EL TRIMESTRE: Enero-Marzo

VARIABLE	UNIDAD DE MEDIDA	OPERACION	META ANUAL	AVANCE TRIMESTRAL				AVANCE ACUMULADO			
				Programado	%	Alcanzado	%	Programado	%	Alcanzado	%
Kilogramos de basura recolectada a través de barrido de los espacios públicos municipales	KILOGRAMO	Sumable	845,000.00	211,250.00	25.00	211,250.00	100.00	211,250.00	25.00	211,250.00	100.00
Total de espacios públicos municipales con el servicio de barrido asignado	ESPACIO	Constante	100.00	100.00	100.00	100.00	100.00	100.00	100.00	100.00	100.00

COMPORTAMIENTO DEL INDICADOR

DESCRIPCION DE LA META ANUAL

Se programa de manera anual 845,000 kilogramos de basura a recolectar por medio de barridos en espacios públicos, para el ejercicio Fiscal 2026.


META ANUAL	TRIMESTRE: Enero-Marzo							
	AVANCE TRIMESTRAL				AVANCE ACUMULADO			
	Programado	Alcanzado	EF%	SEMAFORO	Programado	Alcanzado	EF%	SEMAFORO
8,450.00	2,112.50	2,112.50	100.00	VERDE	2,112.50	2,112.50	100.00	VERDE

DESCRIPCION DE RESULTADOS Y JUSTIFICACION EN CASO DE VARIACION SUPERIOR A ±10% RESPECTO A LO PROGRAMADO


EVALUACION DEL INDICADOR

DEPENDENCIA GENERAL: G00 DIRECCIÓN DE ECOLOGÍA

DEPENDENCIA AUXILIAR: 126 Limpia



C. Luis Ángel Jiménez Ramírez



C. Luis Ángel Jiménez Ramírez



MUNICIPIO DE CUAUTITLÁN

PbRm-08b FICHA TECNICA DE SEGUIMIENTO DE INDICADORES 2026 DE GESTIÓN O ESTRATEGICO

TIPO DE FICHA: OSFEM

EJE DE CAMBIO / EJE TRANSVERSAL: 2 Eje 2: Bienestar ambiental y acceso universal al agua "Preservación y promoción ecológica"

TEMA DE DESARROLLO: Gestión integral de residuos.

PROGRAMA PRESUPUESTARIO: 02010101 Gestión integral de residuos sólidos

PROYECTO PRESUPUESTARIO: 0201010102 Coordinación para servicios de limpia y recolección de desechos sólidos

OBJETIVO DEL PROGRAMA PRESUPUESTARIO: Conjunto articulado e interrelacionado de acciones, para el manejo integral de residuos sólidos, desde su generación hasta la disposición final, a fin de lograr beneficios ambientales, la optimización económica de su manejo y la aceptación social para la separación de los mismos, proporcionando una mejor calidad de vida de la población.

DEPENDENCIA GENERAL: G00 DIRECCIÓN DE ECOLOGÍA

DEPENDENCIA AUXILIAR: 126 Limpia

ESTRUCTURA DEL INDICADOR

NOMBRE DEL INDICADOR: 306 - Porcentaje de cumplimiento en la supervisión de la limpieza de los espacios públicos urbanos municipales.

FÓRMULA DEL CÁLCULO: (Supervisión de la limpieza de los espacios públicos urbanos municipales barridos/Supervisión de la limpieza de los espacios públicos urbanos municipales programados para barrido)*100

INTERPRETACIÓN: El indicador nos proporciona el porcentaje de supervisiones de la limpieza a espacios públicos por medio de barrido entre los espacios públicos programados.

DIMENSIÓN QUE ATIENDE: Eficiencia FRECUENCIA DE MEDICIÓN: Mensual

DESCRIPCIÓN DEL FACTOR DE COMPARACIÓN: Registros Administrativos

AMBITO GEOGRAFICO:

COBERTURA:

LINEA BASE: Durante el ejercicio fiscal 2025 se realizaron 1200 supervisiones de la limpieza de espacios públicos urbanos barridos.

Numero: NA 3.3

COMPORTAMIENTO DE LAS VARIABLES DURANTE EL TRIMESTRE: Enero-Marzo

VARIABLE	UNIDAD DE MEDIDA	OPERACION	META ANUAL	AVANCE TRIMESTRAL				AVANCE ACUMULADO			
				Programado	%	Alcanzado	%	Programado	%	Alcanzado	%
Supervisión de la limpieza de los espacios públicos urbanos municipales barridos	SUPERVISIÓN	Sumable	1,200.00	300.00	25.00	300.00	100.00	300.00	25.00	300.00	100.00
Supervisión de la limpieza de los espacios públicos urbanos municipales programados para barrido	SUPERVISIÓN	Sumable	1,200.00	300.00	25.00	300.00	100.00	300.00	25.00	300.00	100.00

COMPORTAMIENTO DEL INDICADOR

DESCRIPCION DE LA META ANUAL

Se programa de manera anual 1200 zonas para trabajos de supervisiones de la limpieza a espacios públicos dentro del municipio para trabajos de barrido para el ejercicio Fiscal 2026.


META ANUAL	TRIMESTRE: Enero-Marzo							
	AVANCE TRIMESTRAL				AVANCE ACUMULADO			
	Programado	Alcanzado	EF%	SEMAFORO	Programado	Alcanzado	EF%	SEMAFORO
100.00	100.00	100.00	100.00	VERDE	100.00	100.00	100.00	VERDE

DESCRIPCIÓN DE RESULTADOS Y JUSTIFICACIÓN EN CASO DE VARIACIÓN SUPERIOR A ± 10 % RESPECTO A LO PROGRAMADO

EVALUACION DEL INDICADOR

DEPENDENCIA GENERAL: G00 DIRECCIÓN DE ECOLOGÍA

DEPENDENCIA AUXILIAR: 126 Limpia



C. Luis Ángel Jiménez Ramírez



C. Luis Ángel Jiménez Ramírez



MUNICIPIO DE CUAUTITLÁN

PbRm-08b FICHA TECNICA DE SEGUIMIENTO DE INDICADORES 2026 DE GESTIÓN O ESTRATEGICO

TIPO DE FICHA: OSFEM

EJE DE CAMBIO / EJE TRANSVERSAL: 2 Eje 2: Bienestar ambiental y acceso universal al agua "Preservación y promoción ecológica"

TEMA DE DESARROLLO: Gestión integral de residuos.

PROGRAMA PRESUPUESTARIO: 02010101 Gestión integral de residuos sólidos

PROYECTO PRESUPUESTARIO: 0201010102 Coordinación para servicios de limpia y recolección de desechos sólidos

OBJETIVO DEL PROGRAMA PRESUPUESTARIO: Conjunto articulado e interrelacionado de acciones, para el manejo integral de residuos sólidos, desde su generación hasta la disposición final, a fin de lograr beneficios ambientales, la optimización económica de su manejo y la aceptación social para la separación de los mismos, proporcionando una mejor calidad de vida de la población.

DEPENDENCIA GENERAL: G00 DIRECCIÓN DE ECOLOGÍA

DEPENDENCIA AUXILIAR: 126 Limpia

ESTRUCTURA DEL INDICADOR

NOMBRE DEL INDICADOR: 307 - Porcentaje de cumplimiento en los mantenimientos del equipo de recolección de residuos sólidos urbanos municipales realizados.

FÓRMULA DEL CÁLCULO: $(\text{Mantenimiento del equipo de recolección de residuos sólidos urbanos municipales realizado} / \text{Mantenimiento del equipo de recolección de residuos sólidos urbanos municipales programado}) * 100$

INTERPRETACIÓN: El indicador nos proporciona el porcentaje de mantenimientos al equipo de recolección de residuo sólidos entre el mantenimiento programado.

DIMENSIÓN QUE ATIENDE: Eficiencia FRECUENCIA DE MEDICIÓN: Mensual

DESCRIPCIÓN DEL FACTOR DE COMPARACIÓN: Registros Administrativos

AMBITO GEOGRAFICO:

COBERTURA:

LINEA BASE: Durante el ejercicio fiscal 2025 se realizaron 74 mantenimientos al equipo de recolección de residuos sólidos urbanos municipal.

Numero: NA 4.1

COMPORTAMIENTO DE LAS VARIABLES DURANTE EL TRIMESTRE: Enero-Marzo

VARIABLE	UNIDAD DE MEDIDA	OPERACION	META ANUAL	AVANCE TRIMESTRAL				AVANCE ACUMULADO			
				Programado	%	Alcanzado	%	Programado	%	Alcanzado	%
Mantenimiento del equipo de recolección de residuos sólidos urbanos municipales realizado	MANTENIMIENTO	Sumable	68.00	17.00	25.00	9.00	52.94	17.00	25.00	9.00	52.94
Mantenimiento del equipo de recolección de residuos sólidos urbanos municipales programado	MANTENIMIENTO	Sumable	68.00	17.00	25.00	17.00	100.00	17.00	25.00	17.00	100.00

COMPORTAMIENTO DEL INDICADOR

DESCRIPCION DE LA META ANUAL

Se programan 68 mantenimientos al equipo de residuos sólidos urbanos municipales para el ejercicio Fiscal 2026.


META ANUAL	TRIMESTRE: Enero-Marzo							
	AVANCE TRIMESTRAL				AVANCE ACUMULADO			
	Programado	Alcanzado	EF%	SEMAFORO	Programado	Alcanzado	EF%	SEMAFORO
100.00	100.00	52.94	52.94	AMARILLO	100.00	52.94	52.94	AMARILLO

DESCRIPCIÓN DE RESULTADOS Y JUSTIFICACIÓN EN CASO DE VARIACIÓN SUPERIOR A ±10 % RESPECTO A LO PROGRAMADO


EVALUACION DEL INDICADOR

DEPENDENCIA GENERAL:
DEPENDENCIA AUXILIAR:

G00 DIRECCIÓN DE ECOLOGÍA



C. Luis Ángel Jiménez Ramírez



C. Luis Ángel Jiménez Ramírez



MUNICIPIO DE CUAUTITLÁN

PbRm-08b FICHA TECNICA DE SEGUIMIENTO DE INDICADORES 2026 DE GESTIÓN O ESTRATEGICO

TIPO DE FICHA: OSFEM

EJE DE CAMBIO / EJE TRANSVERSAL: 2 Eje 2: Bienestar ambiental y acceso universal al agua "Preservación y promoción ecológica"

TEMA DE DESARROLLO: Gestión integral de residuos.

PROGRAMA PRESUPUESTARIO: 02010101 Gestión integral de residuos sólidos

PROYECTO PRESUPUESTARIO: 02010102 Coordinación para servicios de limpia y recolección de desechos sólidos

OBJETIVO DEL PROGRAMA PRESUPUESTARIO: Conjunto articulado e interrelacionado de acciones, para el manejo integral de residuos sólidos, desde su generación hasta la disposición final, a fin de lograr beneficios ambientales, la optimización económica de su manejo y la aceptación social para la separación de los mismos, proporcionando una mejor calidad de vida de la población.

DEPENDENCIA GENERAL: G00 DIRECCIÓN DE ECOLOGÍA

DEPENDENCIA AUXILIAR: 126 Limpia

ESTRUCTURA DEL INDICADOR

NOMBRE DEL INDICADOR: 308 - Porcentaje de adquisición de equipo de recolección de residuos sólidos urbanos municipales requerido.

FÓRMULA DEL CÁLCULO: (Equipo e instrumentos adquiridos para la recolección de residuos sólidos urbanos municipales/Equipo e instrumentos necesarios para la recolección de residuos sólidos urbanos municipales)*100

INTERPRETACIÓN: El indicador nos proporciona el porcentaje la adquisición de equipo e instrumentos para la recolección de residuos sólidos urbanos entre equipo e instrumentos necesarios.

DIMENSIÓN QUE ATIENDE: Eficiencia FRECUENCIA DE MEDICIÓN: Mensual

DESCRIPCIÓN DEL FACTOR DE COMPARACIÓN: Registros Administrativos

AMBITO GEOGRAFICO:

COBERTURA:

LINEA BASE: Durante el ejercicio fiscal 2025 se identificaron 5 equipos e instrumentos necesarios para la recolección de residuos sólidos urbanos municipales.

Numero: NA 4.2

COMPORTAMIENTO DE LAS VARIABLES DURANTE EL TRIMESTRE: Enero-Marzo

VARIABLE	UNIDAD DE MEDIDA	OPERACION	META ANUAL	AVANCE TRIMESTRAL				AVANCE ACUMULADO			
				Programado	%	Alcanzado	%	Programado	%	Alcanzado	%
Equipo e instrumentos adquiridos para la recolección de residuos sólidos urbanos municipales	VEHICULO	Sumable	4.00	0.00	0.00	0.00	0.00	0.00	0.00	0.00	0.00
Equipo e instrumentos necesarios para la recolección de residuos sólidos urbanos municipales	VEHICULO	Sumable	4.00	0.00	0.00	0.00	0.00	0.00	0.00	0.00	0.00

COMPORTAMIENTO DEL INDICADOR

DESCRIPCION DE LA META ANUAL

Se requiere la adquisición de al menos 4 camión recolectores

META ANUAL	TRIMESTRE: Enero-Marzo							
	AVANCE TRIMESTRAL				AVANCE ACUMULADO			
	Programado	Alcanzado	EF%	SEMAFORO	Programado	Alcanzado	EF%	SEMAFORO
100.00	0.00	0.00	0.00	VERDE	0.00	0.00	0.00	VERDE

DESCRIPCION DE RESULTADOS Y JUSTIFICACION EN CASO DE VARIACION SUPERIOR A ± 10 % RESPECTO A LO PROGRAMADO


EVALUACION DEL INDICADOR

DEPENDENCIA GENERAL:


DEPENDENCIA AUXILIAR:

G00 DIRECCIÓN DE ECOLOGÍA

126 Limpia



C. Luis Ángel Jiménez Ramírez



C. Luis Ángel Jiménez Ramírez



MUNICIPIO DE CUAUTITLAN

PbRm-08b FICHA TECNICA DE SEGUIMIENTO DE INDICADORES 2026 DE GESTIÓN O ESTRATEGICO

TIPO DE FICHA: OSFEM

EJE DE CAMBIO / EJE TRANSVERSAL: 2 Eje 2: Bienestar ambiental y acceso universal al agua "Preservación y promoción ecológica"

TEMA DE DESARROLLO: Agua para todos, hacia un nuevo modelo de gestión del agua.

PROGRAMA PRESUPUESTARIO: 02010301 Manejo de aguas residuales, drenaje y alcantarillado

PROYECTO PRESUPUESTARIO: 0201030102 Operación de infraestructura para drenaje y alcantarillado

OBJETIVO DEL PROGRAMA PRESUPUESTARIO: Considera el conjunto de procedimientos que se llevan a cabo para el tratamiento de aguas residuales y saneamiento de redes de drenaje y alcantarillado, manteniendo en condiciones adecuadas la infraestructura para proporcionar una mejor calidad de servicios a la población.

DEPENDENCIA GENERAL: H01 AGUA POTABLE

DEPENDENCIA AUXILIAR: 157 Alcantarillado y Saneamiento

ESTRUCTURA DEL INDICADOR

NOMBRE DEL INDICADOR: 315 - Porcentaje de cumplimiento en el diseño de proyectos para la construcción de Infraestructura para el tratamiento de aguas residuales.

FÓRMULA DEL CÁLCULO: $(\text{Número de proyecto diseñados para la construcción de la Infraestructura para el tratamiento de aguas residuales realizados} / \text{Total de proyectos para la construcción de la Infraestructura para el tratamiento de aguas residuales programados}) * 100$

INTERPRETACIÓN:

DIMENSIÓN QUE ATIENDE: Eficiencia

DESCRIPCIÓN DEL FACTOR DE COMPARACIÓN:

AMBITO GEOGRAFICO:

COBERTURA:

LINEA BASE

Numero: NA 1.1 No aplica

FRECUENCIA DE MEDICIÓN: Trimestral

COMPORTAMIENTO DE LAS VARIABLES DURANTE EL TRIMESTRE: Enero-Marzo

VARIABLE	UNIDAD DE MEDIDA	OPERACION	META ANUAL	AVANCE TRIMESTRAL				AVANCE ACUMULADO			
				Programado	%	Alcanzado	%	Programado	%	Alcanzado	%
Número de proyecto diseñados para la construcción de la Infraestructura para el tratamiento de aguas residuales realizados		Sumable	0.00	0.00	0.00	0.00	0.00	0.00	0.00	0.00	0.00
Total de proyectos para la construcción de la Infraestructura para el tratamiento de aguas residuales programados		Sumable	0.00	0.00	0.00	0.00	0.00	0.00	0.00	0.00	0.00

COMPORTAMIENTO DEL INDICADOR

DESCRIPCION DE LA META ANUAL

Proyectos realizados para el tratamiento de aguas residuales

META ANUAL	TRIMESTRE: Enero-Marzo							
	AVANCE TRIMESTRAL				AVANCE ACUMULADO			
	Programado	Alcanzado	EF%	SEMAFORO	Programado	Alcanzado	EF%	SEMAFORO
0.00	0.00	0.00	0.00		0.00	0.00	0.00	

DESCRIPCIÓN DE RESULTADOS Y JUSTIFICACIÓN EN CASO DE VARIACIÓN SUPERIOR A ± 10 % RESPECTO A LO PROGRAMADO

EVALUACION DEL INDICADOR

DEPENDENCIA GENERAL: H01 AGUA POTABLE

DEPENDENCIA AUXILIAR: 157 Alcantarillado y Saneamiento

ELABORÓ

DIRECCIÓN DE OBRAS PÚBLICAS

VO. CO.

DIRECCIÓN DE OBRAS PÚBLICAS



MUNICIPIO DE CUAUTITLÁN

PbRm-08b FICHA TECNICA DE SEGUIMIENTO DE INDICADORES 2026 DE GESTIÓN O ESTRATEGICO

TIPO DE FICHA: OSFEM

EJE DE CAMBIO / EJE TRANSVERSAL: 2 Eje 2: Bienestar ambiental y acceso universal al agua "Preservación y promoción ecológica"

TEMA DE DESARROLLO: Agua para todos, hacia un nuevo modelo de gestión del agua.

PROGRAMA PRESUPUESTARIO: 02010301 Manejo de aguas residuales, drenaje y alcantarillado

PROYECTO PRESUPUESTARIO: 0201030102 Operación de infraestructura para drenaje y alcantarillado

OBJETIVO DEL PROGRAMA PRESUPUESTARIO: Considera el conjunto de procedimientos que se llevan a cabo para el tratamiento de aguas residuales y saneamiento de redes de drenaje y alcantarillado, manteniendo en condiciones adecuadas la infraestructura para proporcionar una mejor calidad de servicios a la población.

DEPENDENCIA GENERAL: H01 AGUA POTABLE

DEPENDENCIA AUXILIAR: 157 Alcantarillado y Saneamiento

ESTRUCTURA DEL INDICADOR

NOMBRE DEL INDICADOR: 316 - Porcentaje de cumplimiento en la elaboración de presupuestos de los proyectos de infraestructura

FÓRMULA DEL CÁLCULO: $(\text{Número de presupuestos para la construcción de la Infraestructura para el tratamiento de aguas residuales realizados} / \text{Total de presupuestos para la construcción de la Infraestructura para el tratamiento de aguas residuales programados}) * 100$

INTERPRETACIÓN:

DIMENSIÓN QUE ATIENDE: Eficiencia

FRECUENCIA DE MEDICIÓN: Trimestral

DESCRIPCIÓN DEL FACTOR DE COMPARACIÓN:

AMBITO GEOGRAFICO:

COBERTURA:

LINEA BASE

Numero: NA 1.2 No aplica

COMPORTAMIENTO DE LAS VARIABLES DURANTE EL TRIMESTRE: Enero-Marzo

VARIABLE	UNIDAD DE MEDIDA	OPERACION	META ANUAL	AVANCE TRIMESTRAL				AVANCE ACUMULADO			
				Programado	%	Alcanzado	%	Programado	%	Alcanzado	%
Número de presupuestos para la construcción de la Infraestructura para el tratamiento de aguas residuales realizados		Sumable	0.00	0.00	0.00	0.00	0.00	0.00	0.00	0.00	0.00
Total de presupuestos para la construcción de la Infraestructura para el tratamiento de aguas residuales programados		Sumable	0.00	0.00	0.00	0.00	0.00	0.00	0.00	0.00	0.00

COMPORTAMIENTO DEL INDICADOR

DESCRIPCION DE LA META ANUAL

Realizar el presupuesto de obra, para la realización de la infraestructura de tratamiento de aguas residuales


META ANUAL	TRIMESTRE: Enero-Marzo							
	AVANCE TRIMESTRAL				AVANCE ACUMULADO			
	Programado	Alcanzado	EF%	SEMAFORO	Programado	Alcanzado	EF%	SEMAFORO
0.00	0.00	0.00	0.00		0.00	0.00	0.00	

DESCRIPCIÓN DE RESULTADOS Y JUSTIFICACIÓN EN CASO DE VARIACIÓN SUPERIOR A ± 10 % RESPECTO A LO PROGRAMADO

EVALUACION DEL INDICADOR

DEPENDENCIA GENERAL: H01 AGUA POTABLE

DEPENDENCIA AUXILIAR: 157 Alcantarillado y Saneamiento





MUNICIPIO DE CUAUTITLAN

PbRm-08b FICHA TECNICA DE SEGUIMIENTO DE INDICADORES 2026 DE GESTIÓN O ESTRATEGICO

TIPO DE FICHA: OSFEM

EJE DE CAMBIO / EJE TRANSVERSAL: 2 Eje 2: Bienestar ambiental y acceso universal al agua "Preservación y promoción ecológica"

TEMA DE DESARROLLO: Agua para todos, hacia un nuevo modelo de gestión del agua.

PROGRAMA PRESUPUESTARIO: 02010301 Manejo de aguas residuales, drenaje y alcantarillado

PROYECTO PRESUPUESTARIO: 0201030102 Operación de infraestructura para drenaje y alcantarillado

OBJETIVO DEL PROGRAMA PRESUPUESTARIO: Considera el conjunto de procedimientos que se llevan a cabo para el tratamiento de aguas residuales y saneamiento de redes de drenaje y alcantarillado, manteniendo en condiciones adecuadas la infraestructura para proporcionar una mejor calidad de servicios a la población.

DEPENDENCIA GENERAL: H01 AGUA POTABLE

DEPENDENCIA AUXILIAR: 157 Alcantarillado y Saneamiento

ESTRUCTURA DEL INDICADOR

NOMBRE DEL INDICADOR: 317 - Porcentaje de licitaciones de los proyectos para la construcción de la Infraestructura para el tratamiento de aguas residuales.

FÓRMULA DEL CÁLCULO: (Número de licitaciones para la construcción de la Infraestructura para el tratamiento de aguas residuales realizadas / Total de licitaciones para la construcción de la Infraestructura para el tratamiento de aguas residuales programados) *100

INTERPRETACIÓN:

DIMENSIÓN QUE ATIENDE: Eficiencia

FRECUENCIA DE MEDICIÓN: Trimestral

DESCRIPCIÓN DEL FACTOR DE COMPARACIÓN:

AMBITO GEOGRAFICO:

COBERTURA:

LINEA BASE

Numero: NA 1.3 No aplica

COMPORTAMIENTO DE LAS VARIABLES DURANTE EL TRIMESTRE: Enero-Marzo

VARIABLE	UNIDAD DE MEDIDA	OPERACION	META ANUAL	AVANCE TRIMESTRAL				AVANCE ACUMULADO			
				Programado	%	Alcanzado	%	Programado	%	Alcanzado	%
Número de licitaciones para la construcción de la Infraestructura para el tratamiento de aguas residuales realizadas			0.00	0.00	0.00	0.00	0.00	0.00	0.00	0.00	0.00
Total de licitaciones para la construcción de la Infraestructura para el tratamiento de aguas residuales programados			0.00	0.00	0.00	0.00	0.00	0.00	0.00	0.00	0.00

COMPORTAMIENTO DEL INDICADOR

DESCRIPCION DE LA META ANUAL

META ANUAL	TRIMESTRE: Enero-Marzo							
	AVANCE TRIMESTRAL				AVANCE ACUMULADO			
	Programado	Alcanzado	EF%	SEMAFORO	Programado	Alcanzado	EF%	SEMAFORO
0.00	0.00	0.00	0.00		0.00	0.00	0.00	

DESCRIPCION DE RESULTADOS Y JUSTIFICACION EN CASO DE VARIACION SUPERIOR A ±10 % RESPECTO A LO PROGRAMADO

EVALUACION DEL INDICADOR

DEPENDENCIA GENERAL: H01 AGUA POTABLE

DEPENDENCIA AUXILIAR: 157 Alcantarillado y Saneamiento

ELABORÓ 



VAL. PÓ. 





MUNICIPIO DE CUAUTITLÁN

PbRm-08b FICHA TECNICA DE SEGUIMIENTO DE INDICADORES 2026 DE GESTIÓN O ESTRATEGICO

TIPO DE FICHA: OSFEM

EJE DE CAMBIO / EJE TRANSVERSAL: 2 Eje 2: Bienestar ambiental y acceso universal al agua "Preservación y promoción ecológica"

TEMA DE DESARROLLO: Agua para todos, hacia un nuevo modelo de gestión del agua.

PROGRAMA PRESUPUESTARIO: 02010301 Manejo de aguas residuales, drenaje y alcantarillado

PROYECTO PRESUPUESTARIO: 0201030102 Operación de infraestructura para drenaje y alcantarillado

OBJETIVO DEL PROGRAMA PRESUPUESTARIO: Considera el conjunto de procedimientos que se llevan a cabo para el tratamiento de aguas residuales y saneamiento de redes de drenaje y alcantarillado, manteniendo en condiciones adecuadas la infraestructura para proporcionar una mejor calidad de servicios a la población.

DEPENDENCIA GENERAL: H01 AGUA POTABLE

DEPENDENCIA AUXILIAR: 157 Alcantarillado y Saneamiento

ESTRUCTURA DEL INDICADOR

NOMBRE DEL INDICADOR: 318 - Porcentaje de caudales de aguas domiciliarias, comerciales e industriales sin tratamiento.

FÓRMULA DEL CÁLCULO: $(\text{Caudales de aguas domiciliarias comerciales e industriales sin tratamiento} / \text{Total de caudales de aguas domiciliarias comerciales e industriales recibidas}) * 100$

INTERPRETACIÓN:

DIMENSIÓN QUE ATIENDE: Eficiencia

DESCRIPCIÓN DEL FACTOR DE COMPARACIÓN:

AMBITO GEOGRAFICO:

COBERTURA:

LINEA BASE

Numero: NA 2.1 No aplica

FRECUENCIA DE MEDICIÓN: Trimestral

COMPORTAMIENTO DE LAS VARIABLES DURANTE EL TRIMESTRE: Enero-Marzo

VARIABLE	UNIDAD DE MEDIDA	OPERACION	META ANUAL	AVANCE TRIMESTRAL				AVANCE ACUMULADO			
				Programado	%	Alcanzado	%	Programado	%	Alcanzado	%
Caudales de aguas domiciliarias comerciales e industriales sin tratamiento			0.00	0.00	0.00	0.00	0.00	0.00	0.00	0.00	0.00
Total de caudales de aguas domiciliarias comerciales e industriales recibidas			0.00	0.00	0.00	0.00	0.00	0.00	0.00	0.00	0.00

COMPORTAMIENTO DEL INDICADOR

DESCRIPCION DE LA META ANUAL

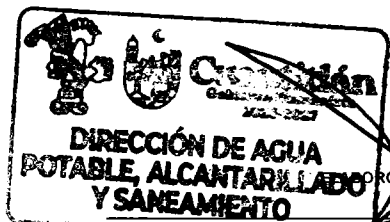
META ANUAL	TRIMESTRE: Enero-Marzo							
	AVANCE TRIMESTRAL				AVANCE ACUMULADO			
	Programado	Alcanzado	EF%	SEMAFORO	Programado	Alcanzado	EF%	SEMAFORO
0.00	0.00	0.00	0.00		0.00	0.00	0.00	

DESCRIPCIÓN DE RESULTADOS Y JUSTIFICACIÓN EN CASO DE VARIACIÓN SUPERIOR A ± 10 % RESPECTO A LO PROGRAMADO


EVALUACION DEL INDICADOR

DEPENDENCIA GENERAL: H01 AGUA POTABLE

DEPENDENCIA AUXILIAR: 157 Alcantarillado y Saneamiento



Lic. Luis Jonathan Leyra-Ramírez



Lic. Luis Jonathan Leyra-Ramírez



MUNICIPIO DE CUAUTITLÁN

PbRm-08b FICHA TÉCNICA DE SEGUIMIENTO DE INDICADORES 2026 DE GESTIÓN O ESTRATEGICO

TIPO DE FICHA: OSFEM

EJE DE CAMBIO / EJE TRANSVERSAL: 2 Eje 2: Bienestar ambiental y acceso universal al agua "Preservación y promoción ecológica"

TEMA DE DESARROLLO: Agua para todos, hacia un nuevo modelo de gestión del agua.

PROGRAMA PRESUPUESTARIO: 02010301 Manejo de aguas residuales, drenaje y alcantarillado

PROYECTO PRESUPUESTARIO: 0201030102 Operación de infraestructura para drenaje y alcantarillado

OBJETIVO DEL PROGRAMA PRESUPUESTARIO: Considera el conjunto de procedimientos que se llevan a cabo para el tratamiento de aguas residuales y saneamiento de redes de drenaje y alcantarillado, manteniendo en condiciones adecuadas la infraestructura para proporcionar una mejor calidad de servicios a la población.

DEPENDENCIA GENERAL: H01 AGUA POTABLE

DEPENDENCIA AUXILIAR: 157 Alcantarillado y Saneamiento

ESTRUCTURA DEL INDICADOR

NOMBRE DEL INDICADOR: 319 - Porcentaje de aplicación de químicos para el tratamiento de aguas residuales.

FÓRMULA DEL CÁLCULO: $(\text{Metros cúbicos de aguas residuales tratadas mediante la aplicación de químicos} / \text{Total de aguas residuales recibidas (mts3)}) * 100$

INTERPRETACIÓN:

DIMENSIÓN QUE ATIENDE: Eficiencia

DESCRIPCIÓN DEL FACTOR DE COMPARACIÓN:

AMBITO GEOGRAFICO:

COBERTURA:

LINEA BASE

Numero: NA 2.2 No aplica

FRECUENCIA DE MEDICIÓN: Trimestral

COMPORTAMIENTO DE LAS VARIABLES DURANTE EL TRIMESTRE: Enero-Marzo

VARIABLE	UNIDAD DE MEDIDA	OPERACION	META ANUAL	AVANCE TRIMESTRAL				AVANCE ACUMULADO			
				Programado	%	Alcanzado	%	Programado	%	Alcanzado	%
Metros cúbicos de aguas residuales tratados mediante la aplicación de químicos			0.00	0.00	0.00	0.00	0.00	0.00	0.00	0.00	0.00
Total de aguas residuales recibidas (mts3)			0.00	0.00	0.00	0.00	0.00	0.00	0.00	0.00	0.00

COMPORTAMIENTO DEL INDICADOR

DESCRIPCION DE LA META ANUAL

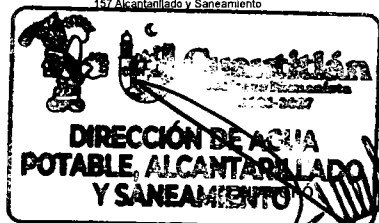
META ANUAL	TRIMESTRE: Enero-Marzo							
	AVANCE TRIMESTRAL				AVANCE ACUMULADO			
	Programado	Alcanzado	EF%	SEMAFORO	Programado	Alcanzado	EF%	SEMAFORO
0.00	0.00	0.00	0.00		0.00	0.00	0.00	

DESCRIPCIÓN DE RESULTADOS Y JUSTIFICACIÓN EN CASO DE VARIACIÓN SUPERIOR A ± 10 % RESPECTO A LO PROGRAMADO


EVALUACION DEL INDICADOR

DEPENDENCIA GENERAL: H01 AGUA POTABLE

DEPENDENCIA AUXILIAR: 157 Alcantarillado y Saneamiento



Lic. Luis Jonathan Vieyra Ramirez



Lic. Luis Jonathan Vieyra Ramirez



MUNICIPIO DE CUAUTITLÁN

PbRm-08b FICHA TECNICA DE SEGUIMIENTO DE INDICADORES 2026 DE GESTIÓN O ESTRATEGICO

TIPO DE FICHA: OSFEM

EJE DE CAMBIO / EJE TRANSVERSAL: 2 Eje 2: Bienestar ambiental y acceso universal al agua "Preservación y promoción ecológica"

TEMA DE DESARROLLO: Agua para todos, hacia un nuevo modelo de gestión del agua.

PROGRAMA PRESUPUESTARIO: 02010301 Manejo de aguas residuales, drenaje y alcantarillado

PROYECTO PRESUPUESTARIO: 0201030102 Operación de infraestructura para drenaje y alcantarillado

OBJETIVO DEL PROGRAMA PRESUPUESTARIO: Considera el conjunto de procedimientos que se llevan a cabo para el tratamiento de aguas residuales y saneamiento de redes de drenaje y alcantarillado, manteniendo en condiciones adecuadas la infraestructura para proporcionar una mejor calidad de servicios a la población.

DEPENDENCIA GENERAL: H01 AGUA POTABLE

DEPENDENCIA AUXILIAR: 157 Alcantarillado y Saneamiento

ESTRUCTURA DEL INDICADOR

NOMBRE DEL INDICADOR: 320 - Porcentaje de descarga de aguas residuales tratadas a los efluentes municipales.

FÓRMULA DEL CÁLCULO: $(\text{Descarga de aguas residuales tratadas a los efluentes municipales} / \text{Total de los efluentes municipales}) * 100$

INTERPRETACIÓN:

DIMENSIÓN QUE ATIENDE: Eficiencia

DESCRIPCIÓN DEL FACTOR DE COMPARACIÓN:

AMBITO GEOGRAFICO:

COBERTURA:

LINEA BASE

Numero: NA 2.3 No aplica

FRECUENCIA DE MEDICIÓN: Trimestral

COMPORTAMIENTO DE LAS VARIABLES DURANTE EL TRIMESTRE: Enero-Marzo

VARIABLE	UNIDAD DE MEDIDA	OPERACION	META ANUAL	AVANCE TRIMESTRAL				AVANCE ACUMULADO			
				Programado	%	Alcanzado	%	Programado	%	Alcanzado	%
Descarga de aguas residuales tratadas a los efluentes municipales			0.00	0.00	0.00	0.00	0.00	0.00	0.00	0.00	0.00
Total de los efluentes municipales			0.00	0.00	0.00	0.00	0.00	0.00	0.00	0.00	0.00

COMPORTAMIENTO DEL INDICADOR

DESCRIPCION DE LA META ANUAL

META ANUAL	TRIMESTRE: Enero-Marzo							
	AVANCE TRIMESTRAL				AVANCE ACUMULADO			
	Programado	Alcanzado	EF%	SEMAFORO	Programado	Alcanzado	EF%	SEMAFORO
0.00	0.00	0.00	0.00		0.00	0.00	0.00	

DESCRIPCIÓN DE RESULTADOS Y JUSTIFICACIÓN EN CASO DE VARIACIÓN SUPERIOR A ± 10 % RESPECTO A LO PROGRAMADO

EVALUACION DEL INDICADOR

DEPENDENCIA GENERAL: H01 AGUA POTABLE

DEPENDENCIA AUXILIAR: 157 Alcantarillado y Saneamiento



Lic. Luis Jonathan Vieyra Ramirez



Lic. Luis Jonathan Vieyra Ramirez



MUNICIPIO DE CUAUTITLAN

PbRm-08b FICHA TECNICA DE SEGUIMIENTO DE INDICADORES 2026 DE GESTIÓN O ESTRATEGICO

TIPO DE FICHA: OSFEM

EJE DE CAMBIO / EJE TRANSVERSAL: 2 Eje 2: Bienestar ambiental y acceso universal al agua "Preservación y promoción ecológica"

TEMA DE DESARROLLO: Agua para todos, hacia un nuevo modelo de gestión del agua.

PROGRAMA PRESUPUESTARIO: 02010301 Manejo de aguas residuales, drenaje y alcantarillado

PROYECTO PRESUPUESTARIO: 0201030102 Operación de infraestructura para drenaje y alcantarillado

OBJETIVO DEL PROGRAMA PRESUPUESTARIO: Considera el conjunto de procedimientos que se llevan a cabo para el tratamiento de aguas residuales y saneamiento de redes de drenaje y alcantarillado, manteniendo en condiciones adecuadas la infraestructura para proporcionar una mejor calidad de servicios a la población.

DEPENDENCIA GENERAL: H01 AGUA POTABLE

DEPENDENCIA AUXILIAR: 157 Alcantarillado y Saneamiento

ESTRUCTURA DEL INDICADOR

NOMBRE DEL INDICADOR: 321 - Porcentaje de inspecciones realizadas a la infraestructura para el tratamiento de aguas residuales.

FÓRMULA DEL CÁLCULO: (Inspección de la infraestructura para el tratamiento de aguas residuales realiza/Inspección de la infraestructura para el tratamiento de aguas residuales programadas)*100

INTERPRETACIÓN:

DIMENSIÓN QUE ATIENDE: Eficiencia FRECUENCIA DE MEDICIÓN: Trimestral

DESCRIPCIÓN DEL FACTOR DE COMPARACIÓN:

AMBITO GEOGRAFICO:

COBERTURA:

LINEA BASE

Numero: NA 3.1 No aplica

COMPORTAMIENTO DE LAS VARIABLES DURANTE EL TRIMESTRE: Enero-Marzo

VARIABLE	UNIDAD DE MEDIDA	OPERACION	META ANUAL	AVANCE TRIMESTRAL				AVANCE ACUMULADO			
				Programado	%	Alcanzado	%	Programado	%	Alcanzado	%
Inspección de la infraestructura para el tratamiento de aguas residuales realiza			0.00	0.00	0.00	0.00	0.00	0.00	0.00	0.00	0.00
Inspección de la infraestructura para el tratamiento de aguas residuales programadas			0.00	0.00	0.00	0.00	0.00	0.00	0.00	0.00	0.00

COMPORTAMIENTO DEL INDICADOR

DESCRIPCION DE LA META ANUAL

META ANUAL	TRIMESTRE: Enero-Marzo							
	AVANCE TRIMESTRAL				AVANCE ACUMULADO			
	Programado	Alcanzado	EF%	SEMAFORO	Programado	Alcanzado	EF%	SEMAFORO
0.00	0.00	0.00	0.00		0.00	0.00	0.00	

DESCRIPCIÓN DE RESULTADOS Y JUSTIFICACIÓN EN CASO DE VARIACIÓN SUPERIOR A ± 10 % RESPECTO A LO PROGRAMADO

EVALUACION DEL INDICADOR

DEPENDENCIA GENERAL: H01 AGUA POTABLE

DEPENDENCIA AUXILIAR: 157 Alcantarillado y Saneamiento

DIRECCIÓN DE AGUA POTABLE, ALCANTARILLADO Y SANEAMIENTO

Lic. Luis Jonathan Veyra Ramirez

DIRECCIÓN DE AGUA POTABLE, ALCANTARILLADO Y SANEAMIENTO

Lic. Luis Jonathan Veyra Ramirez



MUNICIPIO DE CUAUTITLAN

PbRm-08b FICHA TECNICA DE SEGUIMIENTO DE INDICADORES 2026 DE GESTIÓN O ESTRATEGICO

TIPO DE FICHA: OSFEM

EJE DE CAMBIO / EJE TRANSVERSAL: 2 Eje 2: Bienestar ambiental y acceso universal al agua "Preservación y promoción ecológica"

TEMA DE DESARROLLO: Agua para todos, hacia un nuevo modelo de gestión del agua.

PROGRAMA PRESUPUESTARIO: 02010301 Manejo de aguas residuales, drenaje y alcantarillado

PROYECTO PRESUPUESTARIO: 0201030102 Operación de infraestructura para drenaje y alcantarillado

OBJETIVO DEL PROGRAMA PRESUPUESTARIO: Considera el conjunto de procedimientos que se llevan a cabo para el tratamiento de aguas residuales y saneamiento de redes de drenaje y alcantarillado, manteniendo en condiciones adecuadas la infraestructura para proporcionar una mejor calidad de servicios a la población.

DEPENDENCIA GENERAL: H01 AGUA POTABLE

DEPENDENCIA AUXILIAR: 157 Alcantarillado y Saneamiento

ESTRUCTURA DEL INDICADOR

NOMBRE DEL INDICADOR: 322 - Porcentaje de accesorios y refacciones adquiridos para el mantenimiento de la infraestructura para el tratamiento de aguas residuales.

FÓRMULA DEL CÁLCULO: (Adquisición de los accesorios y refacciones para el mantenimiento de la infraestructura para el tratamiento de aguas residuales realizadas/Adquisición de los accesorios y refacciones para el mantenimiento de la infraestructura para el tratamiento de aguas residuales programada)*100

INTERPRETACIÓN:

DIMENSIÓN QUE ATIENDE: Eficiencia FRECUENCIA DE MEDICIÓN: Trimestral

DESCRIPCIÓN DEL FACTOR DE COMPARACIÓN:

AMBITO GEOGRAFICO:

COBERTURA:

LINEA BASE

Numero: NA 3.2 No aplica

COMPORTAMIENTO DE LAS VARIABLES DURANTE EL TRIMESTRE: Enero-Marzo

VARIABLE	UNIDAD DE MEDIDA	OPERACION	META ANUAL	AVANCE TRIMESTRAL				AVANCE ACUMULADO				
				Programado	%	Alcanzado	%	Programado	%	Alcanzado	%	
Adquisición de los accesorios y refacciones para el mantenimiento de la infraestructura para el tratamiento de aguas residuales realizadas			0.00	0.00	0.00	0.00	0.00	0.00	0.00	0.00	0.00	0.00
Adquisición de los accesorios y refacciones para el mantenimiento de la infraestructura para el tratamiento de aguas residuales programada			0.00	0.00	0.00	0.00	0.00	0.00	0.00	0.00	0.00	0.00

COMPORTAMIENTO DEL INDICADOR

DESCRIPCION DE LA META ANUAL


META ANUAL	TRIMESTRE: Enero-Marzo							
	AVANCE TRIMESTRAL				AVANCE ACUMULADO			
	Programado	Alcanzado	EF%	SEMAFORO	Programado	Alcanzado	EF%	SEMAFORO
0.00	0.00	0.00	0.00		0.00	0.00	0.00	

DESCRIPCION DE RESULTADOS Y JUSTIFICACION EN CASO DE VARIACION SUPERIOR A ± 10 % RESPECTO A LO PROGRAMADO

EVALUACION DEL INDICADOR

DEPENDENCIA GENERAL: H01 AGUA POTABLE

DEPENDENCIA AUXILIAR: 157 Alcantarillado y Saneamiento





MUNICIPIO DE CUAUTITLAN

PbRm-08b FICHA TECNICA DE SEGUIMIENTO DE INDICADORES 2026 DE GESTIÓN O ESTRATEGICO

TIPO DE FICHA: OSFEM

EJE DE CAMBIO / EJE TRANSVERSAL: 2 Eje 2: Bienestar ambiental y acceso universal al agua "Preservación y promoción ecológica"

TEMA DE DESARROLLO: Agua para todos, hacia un nuevo modelo de gestión del agua.

PROGRAMA PRESUPUESTARIO: 02010301 Manejo de aguas residuales, drenaje y alcantarillado

PROYECTO PRESUPUESTARIO: 0201030102 Operación de infraestructura para drenaje y alcantarillado

OBJETIVO DEL PROGRAMA PRESUPUESTARIO: Considera el conjunto de procedimientos que se llevan a cabo para el tratamiento de aguas residuales y saneamiento de redes de drenaje y alcantarillado, manteniendo en condiciones adecuadas la infraestructura para proporcionar una mejor calidad de servicios a la población.

DEPENDENCIA GENERAL: H01 AGUA POTABLE

DEPENDENCIA AUXILIAR: 157 Alcantarillado y Saneamiento

ESTRUCTURA DEL INDICADOR

NOMBRE DEL INDICADOR: 323 - Porcentaje de mantenimientos de la infraestructura para el tratamiento de aguas residuales realizados.

FÓRMULA DEL CÁLCULO: $(\text{Mantenimiento de la infraestructura para el tratamiento de aguas residuales realizada} / \text{Mantenimiento de la infraestructura para el tratamiento de aguas residuales programada}) * 100$

INTERPRETACIÓN:

DIMENSIÓN QUE ATIENDE: Eficiencia FRECUENCIA DE MEDICIÓN: Trimestral

DESCRIPCIÓN DEL FACTOR DE COMPARACIÓN:

AMBITO GEOGRAFICO:

COBERTURA:

LINEA BASE

Numero: NA 3.3 No aplica

COMPORTAMIENTO DE LAS VARIABLES DURANTE EL TRIMESTRE: Enero-Marzo

VARIABLE	UNIDAD DE MEDIDA	OPERACION	META ANUAL	AVANCE TRIMESTRAL				AVANCE ACUMULADO			
				Programado	%	Alcanzado	%	Programado	%	Alcanzado	%
Mantenimiento de la infraestructura para el tratamiento de aguas residuales realizada			0.00	0.00	0.00	0.00	0.00	0.00	0.00	0.00	0.00
Mantenimiento de la infraestructura para el tratamiento de aguas residuales programada			0.00	0.00	0.00	0.00	0.00	0.00	0.00	0.00	0.00

COMPORTAMIENTO DEL INDICADOR

DESCRIPCION DE LA META ANUAL


META ANUAL	TRIMESTRE: Enero-Marzo							
	AVANCE TRIMESTRAL				AVANCE ACUMULADO			
	Programado	Alcanzado	EF%	SEMAFORO	Programado	Alcanzado	EF%	SEMAFORO
0.00	0.00	0.00	0.00		0.00	0.00	0.00	

DESCRIPCION DE RESULTADOS Y JUSTIFICACION EN CASO DE VARIACION SUPERIOR A ± 10 % RESPECTO A LO PROGRAMADO

EVALUACION DEL INDICADOR

DEPENDENCIA GENERAL: H01 AGUA POTABLE

DEPENDENCIA AUXILIAR: 157 Alcantarillado y Saneamiento





MUNICIPIO DE CUAUTILAN

PbRm-08b FICHA TECNICA DE SEGUIMIENTO DE INDICADORES 2026 DE GESTIÓN O ESTRATEGICO

TIPO DE FICHA: OSFEM

EJE DE CAMBIO / EJE TRANSVERSAL: 2 Eje 2: Bienestar ambiental y acceso universal al agua "Preservación y promoción ecológica"

TEMA DE DESARROLLO: Agua para todos, hacia un nuevo modelo de gestión del agua.

PROGRAMA PRESUPUESTARIO: 02010301 Manejo de aguas residuales, drenaje y alcantarillado

PROYECTO PRESUPUESTARIO: 0201030102 Operación de infraestructura para drenaje y alcantarillado

OBJETIVO DEL PROGRAMA PRESUPUESTARIO: Considera el conjunto de procedimientos que se llevan a cabo para el tratamiento de aguas residuales y saneamiento de redes de drenaje y alcantarillado, manteniendo en condiciones adecuadas la infraestructura para proporcionar una mejor calidad de servicios a la población.

DEPENDENCIA GENERAL: H01 AGUA POTABLE

DEPENDENCIA AUXILIAR: 157 Alcantarillado y Saneamiento

ESTRUCTURA DEL INDICADOR

NOMBRE DEL INDICADOR: 324 - Porcentaje de mantenimientos de la infraestructura para drenaje y alcantarillado realizados.

FÓRMULA DEL CÁLCULO: (Mantenimientos a la infraestructura de drenaje y alcantarillado realizados/Mantenimientos a la infraestructura de drenaje y alcantarillado programados) *100

INTERPRETACIÓN: Mantenimiento de la infraestructura para el drenaje y alcantarillado.

DIMENSIÓN QUE ATIENDE: Eficiencia FRECUENCIA DE MEDICIÓN: Trimestral

DESCRIPCIÓN DEL FACTOR DE COMPARACIÓN: Registros Administrativos

AMBITO GEOGRAFICO:

COBERTURA:

LINEA BASE: Durante el ejercicio fiscal 2025 se realizaron 4 mantenimientos a la infraestructura de drenaje y alcantarillado.

Numero: NA 4.1

COMPORTAMIENTO DE LAS VARIABLES DURANTE EL TRIMESTRE: Enero-Marzo

VARIABLE	UNIDAD DE MEDIDA	OPERACION	META ANUAL	AVANCE TRIMESTRAL				AVANCE ACUMULADO			
				Programado	%	Alcanzado	%	Programado	%	Alcanzado	%
Mantenimientos a la infraestructura de drenaje y alcantarillado realizados	MANTENIMIENTO	Sumable	4.00	1.00	25.00	1.00	100.00	1.00	25.00	1.00	100.00
Mantenimientos a la infraestructura de drenaje y alcantarillado programados	MANTENIMIENTO	Sumable	4.00	1.00	25.00	1.00	100.00	1.00	25.00	1.00	100.00

COMPORTAMIENTO DEL INDICADOR

DESCRIPCION DE LA META ANUAL

Cumplir con el indicador, realizando los Mantenimientos pertinentes para tener en óptimas condiciones las redes de drenaje sanitario, así como la infraestructura para el tratamiento de aguas residual


META ANUAL	TRIMESTRE: Enero-Marzo							
	AVANCE TRIMESTRAL				AVANCE ACUMULADO			
	Programado	Alcanzado	EF%	SEMAFORO	Programado	Alcanzado	EF%	SEMAFORO
100.00	100.00	100.00	100.00	VERDE	100.00	100.00	100.00	VERDE

DESCRIPCIÓN DE RESULTADOS Y JUSTIFICACIÓN EN CASO DE VARIACIÓN SUPERIOR A ± 10 % RESPECTO A LO PROGRAMADO

EVALUACION DEL INDICADOR

DEPENDENCIA GENERAL: H01 AGUA POTABLE

DEPENDENCIA AUXILIAR: 157 Alcantarillado y Saneamiento





MUNICIPIO DE CUAUTITLAN

PbRm-08b FICHA TECNICA DE SEGUIMIENTO DE INDICADORES 2026 DE GESTIÓN O ESTRATEGICO

TIPO DE FICHA: OSFEM

EJE DE CAMBIO / EJE TRANSVERSAL: 2 Eje 2: Bienestar ambiental y acceso universal al agua "Preservación y promoción ecológica"

TEMA DE DESARROLLO: Restauración, conservación y mejora de los bosques y del medio ambiente.

PROGRAMA PRESUPUESTARIO: 02010401 Protección integral del ambiente para el bienestar

PROYECTO PRESUPUESTARIO: 0201040108 Prevención, control y mejoramiento de la calidad del aire

OBJETIVO DEL PROGRAMA PRESUPUESTARIO: Considera acciones relacionadas con la protección, conservación y restauración del equilibrio ambiental, la mitigación de los contaminantes atmosféricos para mejorar la calidad del aire, así como la gestión integral de los residuos sólidos, el fomento de la participación ciudadana y la promoción de la educación ambiental en todos los sectores de la sociedad, orientadas a promover el desarrollo su

DEPENDENCIA GENERAL: G00 DIRECCIÓN DE ECOLOGÍA

DEPENDENCIA AUXILIAR: 160 Prevención y Control Ambiental

ESTRUCTURA DEL INDICADOR

NOMBRE DEL INDICADOR: 328 - Porcentaje de cumplimiento de operativos de inspección ambiental realizados.

FÓRMULA DEL CÁLCULO: (Operativos de inspección realizados/Operativos de Inspección programados)*100

INTERPRETACIÓN: El indicador nos muestra el número de operativos de inspección ambiental realizadas

DIMENSIÓN QUE ATIENDE: Eficiencia

DESCRIPCIÓN DEL FACTOR DE COMPARACIÓN: Registros Administrativos

AMBITO GEOGRAFICO: COBERTURA:

LINEA BASE: Durante el ejercicio fiscal 2025 se realizaron 24 operativos de inspección ambiental.

FRECUENCIA DE MEDICIÓN: Mensual

Numero: NA 1.1

COMPORTAMIENTO DE LAS VARIABLES DURANTE EL TRIMESTRE: Enero-Marzo

VARIABLE	UNIDAD DE MEDIDA	OPERACION	META ANUAL	AVANCE TRIMESTRAL				AVANCE ACUMULADO			
				Programado	%	Alcanzado	%	Programado	%	Alcanzado	%
Operativos de inspección realizados	INSPECCIÓN	Sumable	24.00	7.00	29.17	7.00	100.00	7.00	29.17	7.00	100.00
Operativos de Inspección programados	INSPECCIÓN	Sumable	24.00	7.00	29.17	7.00	100.00	7.00	29.17	7.00	100.00

COMPORTAMIENTO DEL INDICADOR

DESCRIPCION DE LA META ANUAL

Los operativos de inspeccion se realizaran conforme a lo establecido previamente

META ANUAL	TRIMESTRE: Enero-Marzo							
	AVANCE TRIMESTRAL				AVANCE ACUMULADO			
	Programado	Alcanzado	EF%	SEMAFORO	Programado	Alcanzado	EF%	SEMAFORO
100.00	100.00	100.00	100.00	VERDE	100.00	100.00	100.00	VERDE

DESCRIPCION DE RESULTADOS Y JUSTIFICACION EN CASO DE VARIACION SUPERIOR A ± 10 % RESPECTO A LO PROGRAMADO

EVALUACION DEL INDICADOR

DEPENDENCIA GENERAL: G00 DIRECCIÓN DE ECOLOGÍA

DEPENDENCIA AUXILIAR: 160 Prevención y Control Ambiental

ELABORÓ

C. Luis Ángel Jiménez Ramírez

DIRECCION DE MEDIO AMBIENTE

C. Luis Ángel Jiménez Ramírez



MUNICIPIO DE CUAUTITLAN

PbRm-08b FICHA TECNICA DE SEGUIMIENTO DE INDICADORES 2026 DE GESTIÓN O ESTRATEGICO

TIPO DE FICHA: OSFEM

EJE DE CAMBIO / EJE TRANSVERSAL: 2 Eje 2: Bienestar ambiental y acceso universal al agua "Preservación y promoción ecológica"

TEMA DE DESARROLLO: Restauración, conservación y mejora de los bosques y del medio ambiente.

PROGRAMA PRESUPUESTARIO: 02010401 Protección integral del ambiente para el bienestar

PROYECTO PRESUPUESTARIO: 0201040108 Prevención, control y mejoramiento de la calidad del aire

OBJETIVO DEL PROGRAMA PRESUPUESTARIO: Considera acciones relacionadas con la protección, conservación y restauración del equilibrio ambiental, la mitigación de los contaminantes atmosféricos para mejorar la calidad del aire, así como la gestión integral de los residuos sólidos, el fomento de la participación ciudadana y la promoción de la educación ambiental en todos los sectores de la sociedad, orientadas a promover el desarrollo su

DEPENDENCIA GENERAL: G00 DIRECCIÓN DE ECOLOGÍA

DEPENDENCIA AUXILIAR: 160 Prevención y Control Ambiental

ESTRUCTURA DEL INDICADOR

NOMBRE DEL INDICADOR: 329 - Porcentaje de denuncias ambientales atendidas.

FÓRMULA DEL CÁLCULO: (Quejas atendidas/Quejas presentadas)*100

INTERPRETACIÓN: El indicador muestra el porcentaje de denuncias ambientales atendidas

DIMENSIÓN QUE ATIENDE: Eficiencia

DESCRIPCIÓN DEL FACTOR DE COMPARACIÓN: Registros Administrativos

AMBITO GEOGRAFICO:

COBERTURA:

LINEA BASE: Durante el ejercicio fiscal 2025 se atendieron 121 quejas ambientales.

FRECUENCIA DE MEDICIÓN: Mensual

Numero: NA 1.2

COMPORTAMIENTO DE LAS VARIABLES DURANTE EL TRIMESTRE: Enero-Marzo

VARIABLE	UNIDAD DE MEDIDA	OPERACION	META ANUAL	AVANCE TRIMESTRAL				AVANCE ACUMULADO			
				Programado	%	Alcanzado	%	Programado	%	Alcanzado	%
Quejas atendidas	QUEJA	Sumable	100.00	30.00	30.00	30.00	100.00	30.00	30.00	30.00	100.00
Quejas presentadas	QUEJA	Sumable	100.00	30.00	30.00	30.00	100.00	30.00	30.00	30.00	100.00

COMPORTAMIENTO DEL INDICADOR

DESCRIPCION DE LA META ANUAL

Las inspecciones por reportes o denuncias ambientales se realizaran conforme a lo establecido previamente


META ANUAL	TRIMESTRE: Enero-Marzo							
	AVANCE TRIMESTRAL				AVANCE ACUMULADO			
	Programado	Alcanzado	EF%	SEMAFORO	Programado	Alcanzado	EF%	SEMAFORO
100.00	100.00	100.00	100.00	VERDE	100.00	100.00	100.00	VERDE

DESCRIPCIÓN DE RESULTADOS Y JUSTIFICACIÓN EN CASO DE VARIACIÓN SUPERIOR A ± 10 % RESPECTO A LO PROGRAMADO

EVALUACION DEL INDICADOR

DEPENDENCIA GENERAL: G00 DIRECCIÓN DE ECOLOGÍA

DEPENDENCIA AUXILIAR: 160 Prevención y Control Ambiental



C. Luis Ángel Jiménez Ramírez



C. Luis Ángel Jiménez Ramírez



MUNICIPIO DE CUAUTITLAN

PbRm-08b FICHA TÉCNICA DE SEGUIMIENTO DE INDICADORES 2026 DE GESTIÓN O ESTRATEGICO

TIPO DE FICHA: OSFEM

EJE DE CAMBIO / EJE TRANSVERSAL: 2 Eje 2: Bienestar ambiental y acceso universal al agua "Preservación y promoción ecológica"

TEMA DE DESARROLLO: Restauración, conservación y mejora de los bosques y del medio ambiente.

PROGRAMA PRESUPUESTARIO: 02010501 Manejo sustentable y conservación sostenible de los ecosistemas y la biodiversidad

PROYECTO PRESUPUESTARIO: 0201050102 Conservación ecológica sostenible y protección de la flora y fauna

OBJETIVO DEL PROGRAMA PRESUPUESTARIO: Comprende el conjunto de acciones orientadas al desarrollo de proyectos que contribuyan a la prevención, conservación, protección, saneamiento y restauración de los ecosistemas, con la finalidad de garantizar la permanencia de la biodiversidad en los municipios del Estado de México, así como fomentar la educación ambiental, el manejo de áreas verdes y arbolado en zonas urbanas.

DEPENDENCIA GENERAL: G00 DIRECCIÓN DE ECOLOGÍA

DEPENDENCIA AUXILIAR: 160 Prevención y Control Ambiental

ESTRUCTURA DEL INDICADOR

NOMBRE DEL INDICADOR: 336 - Porcentaje de cumplimiento en el número de hectáreas reforestadas.

FÓRMULA DEL CÁLCULO: (Hectáreas reforestadas/Hectáreas programadas para reforestación)*100

INTERPRETACIÓN: Mide el porcentaje de cumplimiento en el número de hectáreas reforestadas.

DIMENSIÓN QUE ATIENDE: Eficiencia

DESCRIPCIÓN DEL FACTOR DE COMPARACIÓN: Registros Administrativos

AMBITO GEOGRAFICO:

COBERTURA:

LINEA BASE: Durante el ejercicio fiscal 2025 se reforestaron 15 hectáreas.

FRECUENCIA DE MEDICIÓN: Trimestral

Numero: NA 1.1

COMPORTAMIENTO DE LAS VARIABLES DURANTE EL TRIMESTRE: Enero-Marzo

VARIABLE	UNIDAD DE MEDIDA	OPERACION	META ANUAL	AVANCE TRIMESTRAL				AVANCE ACUMULADO			
				Programado	%	Alcanzado	%	Programado	%	Alcanzado	%
Hectáreas reforestadas	REFORESTACIÓN	Sumable	25.00	7.00	28.00	5.00	71.43	7.00	28.00	5.00	71.43
Hectáreas programadas para reforestación	REFORESTACIÓN	Sumable	25.00	7.00	28.00	7.00	100.00	7.00	28.00	7.00	100.00

COMPORTAMIENTO DEL INDICADOR

DESCRIPCION DE LA META ANUAL

Las jornadas de reforestación se realizarán conforme a lo establecido en las metas.


META ANUAL	TRIMESTRE: Enero-Marzo							
	AVANCE TRIMESTRAL				AVANCE ACUMULADO			
	Programado	Alcanzado	EF%	SEMAFORO	Programado	Alcanzado	EF%	SEMAFORO
100.00	100.00	71.43	71.43	AMARILLO	100.00	71.43	71.43	AMARILLO

DESCRIPCIÓN DE RESULTADOS Y JUSTIFICACIÓN EN CASO DE VARIACIÓN SUPERIOR A ± 10 % RESPECTO A LO PROGRAMADO


EVALUACION DEL INDICADOR

DEPENDENCIA GENERAL: G00 DIRECCIÓN DE ECOLOGÍA

DEPENDENCIA AUXILIAR: 160 Prevención y Control Ambiental



C. Luis Ángel Jiménez Ramírez



C. Luis Ángel Jiménez Ramírez



MUNICIPIO DE CUAUTITLÁN

PbRm-08b FICHA TÉCNICA DE SEGUIMIENTO DE INDICADORES 2026 DE GESTIÓN O ESTRATÉGICO

TIPO DE FICHA: OSFEM

EJE DE CAMBIO / EJE TRANSVERSAL: 2 Eje 2: Bienestar ambiental y acceso universal al agua "Preservación y promoción ecológica"

TEMA DE DESARROLLO: Restauración, conservación y mejora de los bosques y del medio ambiente.

PROGRAMA PRESUPUESTARIO: 02010501 Manejo sustentable y conservación sostenible de los ecosistemas y la biodiversidad

PROYECTO PRESUPUESTARIO: 0201050102 Conservación ecológica sostenible y protección de la flora y fauna

OBJETIVO DEL PROGRAMA PRESUPUESTARIO: Comprende el conjunto de acciones orientadas al desarrollo de proyectos que contribuyan a la prevención, conservación, protección, saneamiento y restauración de los ecosistemas, con la finalidad de garantizar la permanencia de la biodiversidad en los municipios del Estado de México, así como fomentar la educación ambiental, el manejo de áreas verdes y arbolado en zonas urbanas.

DEPENDENCIA GENERAL: G00 DIRECCIÓN DE ECOLOGÍA

DEPENDENCIA AUXILIAR: 160 Prevención y Control Ambiental

ESTRUCTURA DEL INDICADOR

NOMBRE DEL INDICADOR: 337 - Porcentaje de árboles distribuidos para reforestar.

FÓRMULA DEL CÁLCULO: $(\text{Árboles para reforestar distribuidos a la población} / \text{Total de árboles programados para distribuir}) * 100$

INTERPRETACIÓN: Mide el porcentaje de árboles distribuidos para reforestar.

DIMENSIÓN QUE ATIENDE: Eficiencia

DESCRIPCIÓN DEL FACTOR DE COMPARACIÓN: Registros Administrativos

AMBITO GEOGRAFICO:

COBERTURA:

LINEA BASE: Durante el ejercicio fiscal 2025 se distribuyeron 3048 árboles para reforestación a la población.

FRECUENCIA DE MEDICIÓN: Trimestral

Numero: NA 1.2

COMPORTAMIENTO DE LAS VARIABLES DURANTE EL TRIMESTRE: Enero-Marzo

VARIABLE	UNIDAD DE MEDIDA	OPERACION	META ANUAL	AVANCE TRIMESTRAL				AVANCE ACUMULADO			
				Programado	%	Alcanzado	%	Programado	%	Alcanzado	%
Árboles para reforestar distribuidos a la población	ÁRBOL	Sumable	3,000.00	500.00	16.67	500.00	100.00	500.00	16.67	500.00	100.00
Total de árboles programados para distribuir	ÁRBOL	Sumable	3,000.00	500.00	16.67	500.00	100.00	500.00	16.67	500.00	100.00

COMPORTAMIENTO DEL INDICADOR

DESCRIPCION DE LA META ANUAL

Los árboles programados para donación serán gestionados conforme a lo establecido

META ANUAL	TRIMESTRE: Enero-Marzo							
	AVANCE TRIMESTRAL				AVANCE ACUMULADO			
	Programado	Alcanzado	EF%	SEMAFORO	Programado	Alcanzado	EF%	SEMAFORO
100.00	100.00	100.00	100.00	VERDE	100.00	100.00	100.00	VERDE

DESCRIPCIÓN DE RESULTADOS Y JUSTIFICACIÓN EN CASO DE VARIACIÓN SUPERIOR A ± 10 % RESPECTO A LO PROGRAMADO


EVALUACION DEL INDICADOR

DEPENDENCIA GENERAL: G00 DIRECCIÓN DE ECOLOGÍA

DEPENDENCIA AUXILIAR: 160 Prevención y Control Ambiental



C. Luis Ángel Jiménez Ramírez



C. Luis Ángel Jiménez Ramírez



MUNICIPIO DE CUAUTITLAN

PbRm-08b FICHA TECNICA DE SEGUIMIENTO DE INDICADORES 2026 DE GESTIÓN O ESTRATEGICO

TIPO DE FICHA: OSFEM

EJE DE CAMBIO / EJE TRANSVERSAL: 2 Eje 2: Bienestar ambiental y acceso universal al agua "Preservación y promoción ecológica"

TEMA DE DESARROLLO: Restauración, conservación y mejora de los bosques y del medio ambiente.

PROGRAMA PRESUPUESTARIO: 02010501 Manejo sustentable y conservación sostenible de los ecosistemas y la biodiversidad

PROYECTO PRESUPUESTARIO: 0201050102 Conservación ecológica sostenible y protección de la flora y fauna

OBJETIVO DEL PROGRAMA PRESUPUESTARIO: Comprende el conjunto de acciones orientadas al desarrollo de proyectos que contribuyan a la prevención, conservación, protección, saneamiento y restauración de los ecosistemas, con la finalidad de garantizar la permanencia de la biodiversidad en los municipios del Estado de México, así como fomentar la educación ambiental, el manejo de áreas verdes y arbolado en zonas urbanas.

DEPENDENCIA GENERAL: G00 DIRECCIÓN DE ECOLOGÍA

DEPENDENCIA AUXILIAR: 160 Prevención y Control Ambiental

ESTRUCTURA DEL INDICADOR

NOMBRE DEL INDICADOR: 338 - Porcentaje de campañas realizadas para la entrega de plantas y/o semillas a la población para reforestación.

FÓRMULA DEL CÁLCULO: (Campañas realizadas para la entrega de plantas y/o semillas a la población para la reforestación de bosques/ Campañas programadas para la entrega de plantas y/o semillas a la población para la reforestación de bosques)*100

INTERPRETACIÓN: Mide el porcentaje de campañas realizadas para la entrega de plantas y/o semillas a la población para reforestación.

DIMENSIÓN QUE ATIENDE: Eficiencia FRECUENCIA DE MEDICIÓN: Trimestral

DESCRIPCIÓN DEL FACTOR DE COMPARACIÓN: Registros Administrativos

AMBITO GEOGRAFICO:

COBERTURA:

LINEA BASE Durante el ejercicio fiscal 2025 se realizaron 6 campañas para la entrega de plantas y/o semillas a la población para la reforestación de bosques.

Numero: NA 2.1

COMPORTAMIENTO DE LAS VARIABLES DURANTE EL TRIMESTRE: Enero-Marzo

VARIABLE	UNIDAD DE MEDIDA	OPERACION	META ANUAL	AVANCE TRIMESTRAL				AVANCE ACUMULADO			
				Programado	%	Alcanzado	%	Programado	%	Alcanzado	%
Campañas realizadas para la entrega de plantas y/o semillas a la población para la reforestación de bosques	JORNADA	Sumable	20.00	5.00	25.00	5.00	100.00	5.00	25.00	5.00	100.00
Campañas programadas para la entrega de plantas y/o semillas a la población para la reforestación de bosques	JORNADA	Sumable	20.00	5.00	25.00	5.00	100.00	5.00	25.00	5.00	100.00

COMPORTAMIENTO DEL INDICADOR

DESCRIPCION DE LA META ANUAL

Las jornadas para entrega de plantas y/o semillas para reforestación se realizarán conforme a lo programado.

META ANUAL	TRIMESTRE: Enero-Marzo							
	AVANCE TRIMESTRAL				AVANCE ACUMULADO			
	Programado	Alcanzado	EF%	SEMAFORO	Programado	Alcanzado	EF%	SEMAFORO
100.00	100.00	100.00	100.00	VERDE	100.00	100.00	100.00	VERDE

DESCRIPCION DE RESULTADOS Y JUSTIFICACION EN CASO DE VARIACION SUPERIOR A ±10% RESPECTO A LO PROGRAMADO


EVALUACION DEL INDICADOR

DEPENDENCIA GENERAL:
DEPENDENCIA AUXILIAR:

G00 DIRECCIÓN DE ECOLOGÍA
160 Prevención y Control Ambiental



C. Luis Ángel Jiménez Ramírez



C. Luis Ángel Jiménez Ramírez



MUNICIPIO DE CUAUTITLÁN

PbRm-08b FICHA TECNICA DE SEGUIMIENTO DE INDICADORES 2026 DE GESTIÓN O ESTRATEGICO

TIPO DE FICHA: OSFEM

EJE DE CAMBIO / EJE TRANSVERSAL: 2 Eje 2: Bienestar ambiental y acceso universal al agua "Preservación y promoción ecológica"

TEMA DE DESARROLLO: Restauración, conservación y mejora de los bosques y del medio ambiente.

PROGRAMA PRESUPUESTARIO: 02010501 Manejo sustentable y conservación sostenible de los ecosistemas y la biodiversidad

PROYECTO PRESUPUESTARIO: 0201050102 Conservación ecológica sostenible y protección de la flora y fauna

OBJETIVO DEL PROGRAMA PRESUPUESTARIO: Comprende el conjunto de acciones orientadas al desarrollo de proyectos que contribuyan a la prevención, conservación, protección, saneamiento y restauración de los ecosistemas, con la finalidad de garantizar la permanencia de la biodiversidad en los municipios del Estado de México, así como fomentar la educación ambiental, el manejo de áreas verdes y arbolado en zonas urbanas.

DEPENDENCIA GENERAL: G00 DIRECCIÓN DE ECOLOGÍA

DEPENDENCIA AUXILIAR: 160 Prevención y Control Ambiental

ESTRUCTURA DEL INDICADOR

NOMBRE DEL INDICADOR: 339 - Porcentaje de eventos de verificación de siembra de semillas y/o plantas realizados.

FÓRMULA DEL CÁLCULO: (Eventos de verificación de siembra de semillas y/o plantas realizados/Eventos de verificación de siembra de semillas y/o plantas programados)*100

INTERPRETACIÓN: Mide el porcentaje de eventos de verificación de siembra de semillas y/o plantas realizados.

DIMENSIÓN QUE ATIENDE: Eficiencia FRECUENCIA DE MEDICIÓN: Trimestral

DESCRIPCIÓN DEL FACTOR DE COMPARACIÓN: Registros Administrativos

AMBITO GEOGRAFICO:

COBERTURA:

LINEA BASE: Durante el ejercicio fiscal 2025 se realizaron 2 eventos de verificación de siembra de semillas y/o plantas.

Numero: NA 2.2

COMPORTAMIENTO DE LAS VARIABLES DURANTE EL TRIMESTRE: Enero-Marzo

VARIABLE	UNIDAD DE MEDIDA	OPERACION	META ANUAL	AVANCE TRIMESTRAL				AVANCE ACUMULADO			
				Programado	%	Alcanzado	%	Programado	%	Alcanzado	%
Eventos de verificación de siembra de semillas y/o plantas realizados	EVENTO	Sumable	20.00	5.00	25.00	5.00	100.00	5.00	25.00	5.00	100.00
Eventos de verificación de siembra de semillas y/o plantas programados	EVENTO	Sumable	20.00	5.00	25.00	5.00	100.00	5.00	25.00	5.00	100.00

COMPORTAMIENTO DEL INDICADOR

DESCRIPCION DE LA META ANUAL

Este indicador no aplica para el ejercicio fiscal 2026

META ANUAL	TRIMESTRE: Enero-Marzo							
	AVANCE TRIMESTRAL				AVANCE ACUMULADO			
	Programado	Alcanzado	EF%	SEMAFORO	Programado	Alcanzado	EF%	SEMAFORO
100.00	100.00	100.00	100.00	VERDE	100.00	100.00	100.00	VERDE

DESCRIPCION DE RESULTADOS Y JUSTIFICACION EN CASO DE VARIACION SUPERIOR A ± 10 % RESPECTO A LO PROGRAMADO

EVALUACION DEL INDICADOR

DEPENDENCIA GENERAL: G00 DIRECCIÓN DE ECOLOGÍA

DEPENDENCIA AUXILIAR: 160 Prevención y Control Ambiental

ELABORADO POR

C. Luis Ángel Jiménez Ramírez

DIRECCIÓN DE MEDIO AMBIENTE

C. Luis Ángel Jiménez Ramírez



MUNICIPIO DE CUAUTITLAN

PbRm-08b FICHA TECNICA DE SEGUIMIENTO DE INDICADORES 2026 DE GESTIÓN O ESTRATEGICO

TIPO DE FICHA: OSFEM

EJE DE CAMBIO / EJE TRANSVERSAL: 2 Eje 2: Bienestar ambiental y acceso universal al agua "Preservación y promoción ecológica"

TEMA DE DESARROLLO: Restauración, conservación y mejora de los bosques y del medio ambiente.

PROGRAMA PRESUPUESTARIO: 02010501 Manejo sustentable y conservación sostenible de los ecosistemas y la biodiversidad

PROYECTO PRESUPUESTARIO: 0201050102 Conservación ecológica sostenible y protección de la flora y fauna

OBJETIVO DEL PROGRAMA PRESUPUESTARIO: Comprende el conjunto de acciones orientadas al desarrollo de proyectos que contribuyan a la prevención, conservación, protección, saneamiento y restauración de los ecosistemas, con la finalidad de garantizar la permanencia de la biodiversidad en los municipios del Estado de México, así como fomentar la educación ambiental, el manejo de áreas verdes y arbolado en zonas urbanas.

DEPENDENCIA GENERAL: G00 DIRECCIÓN DE ECOLOGÍA

DEPENDENCIA AUXILIAR: 160 Prevención y Control Ambiental

ESTRUCTURA DEL INDICADOR

NOMBRE DEL INDICADOR: 340 - Porcentaje de recorridos de vigilancia forestal realizados.

FÓRMULA DEL CÁLCULO: (Recorridos de vigilancia forestal realizados / Recorridos de vigilancia forestal programados) *100

INTERPRETACIÓN: Mide el porcentaje de recorridos de vigilancia forestal realizados

DIMENSIÓN QUE ATIENDE: Eficiencia

DESCRIPCIÓN DEL FACTOR DE COMPARACIÓN: Registros Administrativos

AMBITO GEOGRAFICO:

COBERTURA:

LINEA BASE: Durante el ejercicio fiscal 2025 se programaron 240 recorridos de vigilancia forestal.

FRECUENCIA DE MEDICIÓN: Trimestral

Numero: NA 3.1

COMPORTAMIENTO DE LAS VARIABLES DURANTE EL TRIMESTRE: Enero-Marzo

VARIABLE	UNIDAD DE MEDIDA	OPERACION	META ANUAL	AVANCE TRIMESTRAL				AVANCE ACUMULADO			
				Programado	%	Alcanzado	%	Programado	%	Alcanzado	%
Recorridos de vigilancia forestal realizados	RECORRIDO	Sumable	240.00	60.00	25.00	45.00	75.00	60.00	25.00	45.00	75.00
Recorridos de vigilancia forestal programados	RECORRIDO	Sumable	240.00	60.00	25.00	60.00	100.00	60.00	25.00	60.00	100.00

COMPORTAMIENTO DEL INDICADOR

DESCRIPCION DE LA META ANUAL

La vigilancia forestal se llevara a cabo mediante las inspecciones de poda, trasplante o derribo


META ANUAL	TRIMESTRE: Enero-Marzo							
	AVANCE TRIMESTRAL				AVANCE ACUMULADO			
	Programado	Alcanzado	EF%	SEMAFORO	Programado	Alcanzado	EF%	SEMAFORO
100.00	100.00	75.00	75.00	AMARILLO	100.00	75.00	75.00	AMARILLO

DESCRIPCIÓN DE RESULTADOS Y JUSTIFICACIÓN EN CASO DE VARIACIÓN SUPERIOR A ± 10 % RESPECTO A LO PROGRAMADO


EVALUACION DEL INDICADOR

DEPENDENCIA GENERAL: G00 DIRECCIÓN DE ECOLOGÍA

DEPENDENCIA AUXILIAR: 160 Prevención y Control Ambiental



C. Luis Ángel Jiménez Ramírez



C. Luis Ángel Jiménez Ramírez



MUNICIPIO DE CUAUTITLAN

PbRm-08b FICHA TECNICA DE SEGUIMIENTO DE INDICADORES 2026 DE GESTIÓN O ESTRATEGICO

TIPO DE FICHA: OSFEM

EJE DE CAMBIO / EJE TRANSVERSAL: 2 Eje 2. Bienestar ambiental y acceso universal al agua "Preservación y promoción ecológica"

TEMA DE DESARROLLO: Restauración, conservación y mejora de los bosques y del medio ambiente.

PROGRAMA PRESUPUESTARIO: 02010501 Manejo sustentable y conservación sostenible de los ecosistemas y la biodiversidad

PROYECTO PRESUPUESTARIO: 0201050102 Conservación ecológica sostenible y protección de la flora y fauna

OBJETIVO DEL PROGRAMA PRESUPUESTARIO: Comprende el conjunto de acciones orientadas al desarrollo de proyectos que contribuyan a la prevención, conservación, protección, saneamiento y restauración de los ecosistemas, con la finalidad de garantizar la permanencia de la biodiversidad en los municipios del Estado de México, así como fomentar la educación ambiental, el manejo de áreas verdes y arbolado en zonas urbanas.

DEPENDENCIA GENERAL: G00 DIRECCIÓN DE ECOLOGÍA

DEPENDENCIA AUXILIAR: 160 Prevención y Control Ambiental

ESTRUCTURA DEL INDICADOR

NOMBRE DEL INDICADOR: 341 - Porcentaje de acciones de prevención de problemáticas forestales.

FÓRMULA DEL CÁLCULO: (Acciones de prevención de problemáticas forestales realizadas /acciones de prevención de problemáticas forestales programadas) *100

INTERPRETACIÓN:

DIMENSIÓN QUE ATIENDE: Eficiencia

DESCRIPCIÓN DEL FACTOR DE COMPARACIÓN:

AMBITO GEOGRAFICO:

COBERTURA:

LINEA BASE

Numero: NA 3.2 No aplica

FRECUENCIA DE MEDICIÓN: Trimestral

COMPORTAMIENTO DE LAS VARIABLES DURANTE EL TRIMESTRE: Enero-Marzo

VARIABLE	UNIDAD DE MEDIDA	OPERACION	META ANUAL	AVANCE TRIMESTRAL				AVANCE ACUMULADO			
				Programado	%	Alcanzado	%	Programado	%	Alcanzado	%
Acciones de prevención de problemáticas forestales realizadas			0.00	0.00	0.00	0.00	0.00	0.00	0.00	0.00	0.00
acciones de prevención de problemáticas forestales programadas			0.00	0.00	0.00	0.00	0.00	0.00	0.00	0.00	0.00

COMPORTAMIENTO DEL INDICADOR

DESCRIPCION DE LA META ANUAL


META ANUAL	TRIMESTRE: Enero-Marzo							
	AVANCE TRIMESTRAL				AVANCE ACUMULADO			
	Programado	Alcanzado	EF%	SEMAFORO	Programado	Alcanzado	EF%	SEMAFORO
0.00	0.00	0.00	0.00		0.00	0.00	0.00	

DESCRIPCIÓN DE RESULTADOS Y JUSTIFICACIÓN EN CASO DE VARIACIÓN SUPERIOR A ± 10 % RESPECTO A LO PROGRAMADO


EVALUACION DEL INDICADOR

DEPENDENCIA GENERAL: G00 DIRECCIÓN DE ECOLOGÍA

DEPENDENCIA AUXILIAR: 160 Prevención y Control Ambiental



C. Luis Ángel Jiménez Ramírez



C. Luis Ángel Jiménez Ramírez



MUNICIPIO DE CUAUTITLAN

PbRm-08b FICHA TECNICA DE SEGUIMIENTO DE INDICADORES 2026 DE GESTIÓN O ESTRATEGICO

TIPO DE FICHA: OSFEM

EJE DE CAMBIO / EJE TRANSVERSAL: 2 Eje 2: Bienestar ambiental y acceso universal al agua "Preservación y promoción ecológica"

TEMA DE DESARROLLO: Restauración, conservación y mejora de los bosques y del medio ambiente.

PROGRAMA PRESUPUESTARIO: 02010501 Manejo sustentable y conservación sostenible de los ecosistemas y la biodiversidad

PROYECTO PRESUPUESTARIO: 0201050102 Conservación ecológica sostenible y protección de la flora y fauna

OBJETIVO DEL PROGRAMA PRESUPUESTARIO: Comprende el conjunto de acciones orientadas al desarrollo de proyectos que contribuyan a la prevención, conservación, protección, saneamiento y restauración de los ecosistemas, con la finalidad de garantizar la permanencia de la biodiversidad en los municipios del Estado de México, así como fomentar la educación ambiental, el manejo de áreas verdes y arbolado en zonas urbanas.

DEPENDENCIA GENERAL: G00 DIRECCIÓN DE ECOLOGÍA

DEPENDENCIA AUXILIAR: 160 Prevención y Control Ambiental

ESTRUCTURA DEL INDICADOR

NOMBRE DEL INDICADOR: 342 - Porcentaje de acciones de combate de incendios forestales realizados.

FÓRMULA DEL CÁLCULO: (Acciones de combate de incendios forestales realizadas / Acciones de combate de incendios forestales programadas) *100

INTERPRETACIÓN:

DIMENSIÓN QUE ATIENDE: Eficiencia

DESCRIPCIÓN DEL FACTOR DE COMPARACIÓN:

AMBITO GEOGRAFICO:

COBERTURA:

LINEA BASE

Numero: NA 3.3 No aplica

FRECUENCIA DE MEDICIÓN: Trimestral

COMPORTAMIENTO DE LAS VARIABLES DURANTE EL TRIMESTRE: Enero-Marzo

VARIABLE	UNIDAD DE MEDIDA	OPERACION	META ANUAL	AVANCE TRIMESTRAL				AVANCE ACUMULADO			
				Programado	%	Alcanzado	%	Programado	%	Alcanzado	%
Acciones de combate de incendios forestales realizadas			0.00	0.00	0.00	0.00	0.00	0.00	0.00	0.00	0.00
Acciones de combate de incendios forestales programadas			0.00	0.00	0.00	0.00	0.00	0.00	0.00	0.00	0.00

COMPORTAMIENTO DEL INDICADOR

DESCRIPCION DE LA META ANUAL

META ANUAL	TRIMESTRE: Enero-Marzo							
	AVANCE TRIMESTRAL				AVANCE ACUMULADO			
	Programado	Alcanzado	EF%	SEMAFORO	Programado	Alcanzado	EF%	SEMAFORO
0.00	0.00	0.00	0.00		0.00	0.00	0.00	

DESCRIPCIÓN DE RESULTADOS Y JUSTIFICACIÓN EN CASO DE VARIACIÓN SUPERIOR A ± 10 % RESPECTO A LO PROGRAMADO

EVALUACION DEL INDICADOR

DEPENDENCIA GENERAL: G00 DIRECCIÓN DE ECOLOGÍA

DEPENDENCIA AUXILIAR: 160 Prevención y Control Ambiental

ELABORADO EN

C. Luis Ángel Jiménez Ramírez

DIRECCION DE MEDIO AMBIENTE

C. Luis Ángel Jiménez Ramírez



MUNICIPIO DE CUAUTITLÁN

PbRm-08b FICHA TECNICA DE SEGUIMIENTO DE INDICADORES 2026 DE GESTIÓN O ESTRATEGICO

TIPO DE FICHA: OSFEM

EJE DE CAMBIO / EJE TRANSVERSAL: 2 Eje 2: Bienestar ambiental y acceso universal al agua "Preservación y promoción ecológica"

TEMA DE DESARROLLO: Restauración, conservación y mejora de los bosques y del medio ambiente.

PROGRAMA PRESUPUESTARIO: 02010501 Manejo sustentable y conservación sostenible de los ecosistemas y la biodiversidad

PROYECTO PRESUPUESTARIO: 0201050102 Conservación ecológica sostenible y protección de la flora y fauna

OBJETIVO DEL PROGRAMA PRESUPUESTARIO: Comprende el conjunto de acciones orientadas al desarrollo de proyectos que contribuyan a la prevención, conservación, protección, saneamiento y restauración de los ecosistemas, con la finalidad de garantizar la permanencia de la biodiversidad en los municipios del Estado de México, así como fomentar la educación ambiental, el manejo de áreas verdes y arbolado en zonas urbanas.

DEPENDENCIA GENERAL: G00 DIRECCIÓN DE ECOLOGÍA

DEPENDENCIA AUXILIAR: 160 Prevención y Control Ambiental

ESTRUCTURA DEL INDICADOR

NOMBRE DEL INDICADOR: 343 - Porcentaje de incendios forestales abatidos.

FÓRMULA DEL CÁLCULO: (Incendios forestales abatidos/incendios forestales previstos) *100

INTERPRETACIÓN:

DIMENSIÓN QUE ATIENDE: Eficiencia

DESCRIPCIÓN DEL FACTOR DE COMPARACIÓN:

AMBITO GEOGRAFICO:

COBERTURA:

LÍNEA BASE

Numero: NA 3.4 No aplica

FRECUENCIA DE MEDICIÓN: Trimestral

COMPORTAMIENTO DE LAS VARIABLES DURANTE EL TRIMESTRE: Enero-Marzo

VARIABLE	UNIDAD DE MEDIDA	OPERACION	META ANUAL	AVANCE TRIMESTRAL				AVANCE ACUMULADO			
				Programado	%	Alcanzado	%	Programado	%	Alcanzado	%
Incendios forestales abatidos			0.00	0.00	0.00	0.00	0.00	0.00	0.00	0.00	0.00
incendios forestales previstos			0.00	0.00	0.00	0.00	0.00	0.00	0.00	0.00	0.00

COMPORTAMIENTO DEL INDICADOR

DESCRIPCION DE LA META ANUAL


META ANUAL	TRIMESTRE: Enero-Marzo							
	AVANCE TRIMESTRAL				AVANCE ACUMULADO			
	Programado	Alcanzado	EF%	SEMAFORO	Programado	Alcanzado	EF%	SEMAFORO
0.00	0.00	0.00	0.00		0.00	0.00	0.00	

DESCRIPCIÓN DE RESULTADOS Y JUSTIFICACIÓN EN CASO DE VARIACIÓN SUPERIOR A ± 10 % RESPECTO A LO PROGRAMADO


EVALUACION DEL INDICADOR

DEPENDENCIA GENERAL: G00 DIRECCIÓN DE ECOLOGÍA

DEPENDENCIA AUXILIAR: 160 Prevención y Control Ambiental



C. Luis Ángel Jiménez Ramírez



C. Luis Ángel Jiménez Ramírez



MUNICIPIO DE CUAUTITLÁN

PbRm-08b FICHA TECNICA DE SEGUIMIENTO DE INDICADORES 2026 DE GESTIÓN O ESTRATEGICO

TIPO DE FICHA: OSFEM

EJE DE CAMBIO / EJE TRANSVERSAL: 2 Eje 2: Bienestar ambiental y acceso universal al agua "Preservación y promoción ecológica"

TEMA DE DESARROLLO: Restauración, conservación y mejora de los bosques y del medio ambiente.

PROGRAMA PRESUPUESTARIO: 02010501 Manejo sustentable y conservación sostenible de los ecosistemas y la biodiversidad

PROYECTO PRESUPUESTARIO: 0201050102 Conservación ecológica sostenible y protección de la flora y fauna

OBJETIVO DEL PROGRAMA PRESUPUESTARIO: Comprende el conjunto de acciones orientadas al desarrollo de proyectos que contribuyan a la prevención, conservación, protección, saneamiento y restauración de los ecosistemas, con la finalidad de garantizar la permanencia de la biodiversidad en los municipios del Estado de México, así como fomentar la educación ambiental, el manejo de áreas verdes y arbolado en zonas urbanas.

DEPENDENCIA GENERAL: G00 DIRECCIÓN DE ECOLOGÍA

DEPENDENCIA AUXILIAR: 160 Prevención y Control Ambiental

ESTRUCTURA DEL INDICADOR

NOMBRE DEL INDICADOR: 345 - Porcentaje de inspecciones efectuadas en el manejo de residuos sólidos a comercios.

FÓRMULA DEL CÁLCULO: (Inspecciones efectuadas a comercios sobre el manejo de residuos sólidos/Inspecciones programadas a comercios sobre el manejo de residuos sólidos) *100

INTERPRETACIÓN: Mide el porcentaje de inspecciones efectuadas en el manejo de residuos sólidos a comercios

DIMENSIÓN QUE ATIENDE: Eficiencia FRECUENCIA DE MEDICIÓN: Trimestral

DESCRIPCIÓN DEL FACTOR DE COMPARACIÓN: Registros Administrativos

AMBITO GEOGRAFICO:

COBERTURA:

LINEA BASE: Durante el ejercicio fiscal 2025 se efectuaron 117 inspecciones a comercios sobre el manejo de residuos sólidos.

Numero: NA 4.1

COMPORTAMIENTO DE LAS VARIABLES DURANTE EL TRIMESTRE: Enero-Marzo

VARIABLE	UNIDAD DE MEDIDA	OPERACION	META ANUAL	AVANCE TRIMESTRAL				AVANCE ACUMULADO			
				Programado	%	Alcanzado	%	Programado	%	Alcanzado	%
Inspecciones efectuadas a comercios sobre el manejo de residuos sólidos	INSPECCIÓN	Sumable	300.00	80.00	26.67	80.00	75.00	80.00	26.67	80.00	75.00
Inspecciones programadas a comercios sobre el manejo de residuos sólidos	INSPECCIÓN	Sumable	300.00	80.00	26.67	80.00	100.00	80.00	26.67	80.00	100.00

COMPORTAMIENTO DEL INDICADOR

DESCRIPCION DE LA META ANUAL

Las inspecciones a comercios sobre el manejo de residuos sólidos se realizarán conforme a lo establecido.


META ANUAL	TRIMESTRE: Enero-Marzo							
	AVANCE TRIMESTRAL				AVANCE ACUMULADO			
	Programado	Alcanzado	EF%	SEMAFORO	Programado	Alcanzado	EF%	SEMAFORO
100.00	100.00	75.00	75.00	AMARILLO	100.00	75.00	75.00	AMARILLO

DESCRIPCIÓN DE RESULTADOS Y JUSTIFICACIÓN EN CASO DE VARIACIÓN SUPERIOR A ± 10 % RESPECTO A LO PROGRAMADO


EVALUACION DEL INDICADOR

DEPENDENCIA GENERAL: G00 DIRECCIÓN DE ECOLOGÍA

DEPENDENCIA AUXILIAR: 160 Prevención y Control Ambiental



C. Luis Ángel Jiménez Ramírez



C. Luis Ángel Jiménez Ramírez



MUNICIPIO DE CUAUTITLAN

PbRm-08b FICHA TECNICA DE SEGUIMIENTO DE INDICADORES 2026 DE GESTIÓN O ESTRATEGICO

TIPO DE FICHA: OSFEM

EJE DE CAMBIO / EJE TRANSVERSAL: 2 Eje 2: Bienestar ambiental y acceso universal al agua "Preservación y promoción ecológica"

TEMA DE DESARROLLO: Restauración, conservación y mejora de los bosques y del medio ambiente.

PROGRAMA PRESUPUESTARIO: 02010501 Manejo sustentable y conservación sostenible de los ecosistemas y la biodiversidad

PROYECTO PRESUPUESTARIO: 0201050102 Conservación ecológica sostenible y protección de la flora y fauna

OBJETIVO DEL PROGRAMA PRESUPUESTARIO: Comprende el conjunto de acciones orientadas al desarrollo de proyectos que contribuyan a la prevención, conservación, protección, saneamiento y restauración de los ecosistemas, con la finalidad de garantizar la permanencia de la biodiversidad en los municipios del Estado de México, así como fomentar la educación ambiental, el manejo de áreas verdes y arbolado en zonas urbanas.

DEPENDENCIA GENERAL: G00 DIRECCIÓN DE ECOLOGÍA

DEPENDENCIA AUXILIAR: 160 Prevención y Control Ambiental

ESTRUCTURA DEL INDICADOR

NOMBRE DEL INDICADOR: 346 - Porcentaje de multas pagadas por el manejo inadecuado de residuos sólidos.

FÓRMULA DEL CÁLCULO: (Multas pagadas por el manejo inadecuado de los residuos sólidos/Multas impuestas por el manejo inadecuado de residuos sólidos) *100

INTERPRETACIÓN:

DIMENSIÓN QUE ATIENDE: Eficiencia FRECUENCIA DE MEDICIÓN: Trimestral

DESCRIPCIÓN DEL FACTOR DE COMPARACIÓN:

AMBITO GEOGRAFICO:

COBERTURA:

LINEA BASE

Numero: NA 4.2 No aplica

COMPORTAMIENTO DE LAS VARIABLES DURANTE EL TRIMESTRE: Enero-Marzo

VARIABLE	UNIDAD DE MEDIDA	OPERACION	META ANUAL	AVANCE TRIMESTRAL				AVANCE ACUMULADO			
				Programado	%	Alcanzado	%	Programado	%	Alcanzado	%
Multas pagadas por el manejo inadecuado de los residuos sólidos			0.00	0.00	0.00	0.00	0.00	0.00	0.00	0.00	0.00
Multas impuestas por el manejo inadecuado de residuos sólidos			0.00	0.00	0.00	0.00	0.00	0.00	0.00	0.00	0.00

COMPORTAMIENTO DEL INDICADOR

DESCRIPCION DE LA META ANUAL

META ANUAL	TRIMESTRE: Enero-Marzo							
	AVANCE TRIMESTRAL				AVANCE ACUMULADO			
	Programado	Alcanzado	EF%	SEMAFORO	Programado	Alcanzado	EF%	SEMAFORO
0.00	0.00	0.00	0.00		0.00	0.00	0.00	

DESCRIPCIÓN DE RESULTADOS Y JUSTIFICACIÓN EN CASO DE VARIACIÓN SUPERIOR A ± 10 % RESPECTO A LO PROGRAMADO

EVALUACION DEL INDICADOR

DEPENDENCIA GENERAL: G00 DIRECCIÓN DE ECOLOGÍA

DEPENDENCIA AUXILIAR: 160 Prevención y Control Ambiental

C. Luis Ángel Jiménez Ramírez

C. Luis Ángel Jiménez Ramírez



MUNICIPIO DE CUAUTILÁN

PbRm-08b FICHA TECNICA DE SEGUIMIENTO DE INDICADORES 2026 DE GESTIÓN O ESTRATEGICO

TIPO DE FICHA: OSFEM

EJE DE CAMBIO / EJE TRANSVERSAL: 2 Eje 2: Bienestar ambiental y acceso universal al agua "Preservación y promoción ecológica"

TEMA DE DESARROLLO: Protección animal.

PROGRAMA PRESUPUESTARIO: 02010502 Protección, control y bienestar animal

PROYECTO PRESUPUESTARIO: 0201050203 Servicios de Atención médico veterinaria

OBJETIVO DEL PROGRAMA PRESUPUESTARIO: Engloba las acciones de promoción, prevención y difusión relacionadas con la protección, control poblacional, abandono y maltrato de los animales para evitar el desarrollo de problemas de salud pública y fomentar el bienestar animal en cumplimiento a las funciones Municipales contenidas en los artículos 124 Bis, 124 Ter, 124 Quater, 124 Quinquies, 124 Sexies, y 124 Septies del Capítulo Sexto Bis d

DEPENDENCIA GENERAL: G00 DIRECCIÓN DE ECOLOGÍA

DEPENDENCIA AUXILIAR: 129 Control Antirrábico y Bienestar Animal

ESTRUCTURA DEL INDICADOR

NOMBRE DEL INDICADOR: 352 - Porcentaje de acuerdos del Consejo Municipal de Control y Bienestar Animal cumplidos.

FÓRMULA DEL CÁLCULO: (Acuerdos cumplidos por parte del Consejo Municipal de Control y Bienestar Animal / Acuerdos registrados por parte Consejo Municipal de Control y Bienestar Animal) * 100

INTERPRETACIÓN: Mide el Porcentaje de acuerdos del Consejo Municipal de Control y Bienestar Animal cumplidos.

DIMENSIÓN QUE ATIENDE: Eficiencia FRECUENCIA DE MEDICIÓN: Trimestral

DESCRIPCIÓN DEL FACTOR DE COMPARACIÓN: Registros Administrativos

AMBITO GEOGRAFICO:

COBERTURA:

LINEA BASE: Durante el ejercicio fiscal 2025 no se registraron acuerdos cumplidos por parte del Consejo Municipal de Control y Bienestar Animal.

Numero: NC 4

COMPORTAMIENTO DE LAS VARIABLES DURANTE EL TRIMESTRE: Enero-Marzo

VARIABLE	UNIDAD DE MEDIDA	OPERACION	META ANUAL	AVANCE TRIMESTRAL				AVANCE ACUMULADO			
				Programado	%	Alcanzado	%	Programado	%	Alcanzado	%
Acuerdos cumplidos por parte del Consejo Municipal de Control y Bienestar Animal	ACUERDO	Sumable	2.00	0.00	0.00	0.00	0.00	0.00	0.00	0.00	0.00
Acuerdos registrados por parte Consejo Municipal de Control y Bienestar Animal	ACUERDO	Sumable	2.00	0.00	0.00	0.00	0.00	0.00	0.00	0.00	0.00

COMPORTAMIENTO DEL INDICADOR

DESCRIPCION DE LA META ANUAL

Mide el Porcentaje de acuerdos del Consejo Municipal de Control y Bienestar Animal cumplidos.


META ANUAL	TRIMESTRE: Enero-Marzo							
	AVANCE TRIMESTRAL				AVANCE ACUMULADO			
	Programado	Alcanzado	EF%	SEMAFORO	Programado	Alcanzado	EF%	SEMAFORO
100.00	0.00	0.00	0.00	VERDE	0.00	0.00	0.00	VERDE

DESCRIPCIÓN DE RESULTADOS Y JUSTIFICACIÓN EN CASO DE VARIACIÓN SUPERIOR A ± 10 % RESPECTO A LO PROGRAMADO


EVALUACION DEL INDICADOR

DEPENDENCIA GENERAL: G00 DIRECCIÓN DE ECOLOGÍA

DEPENDENCIA AUXILIAR: 129 Control Antirrábico y Bienestar Animal



C. Luis Ángel Jiménez Ramírez



C. Luis Ángel Jiménez Ramírez



MUNICIPIO DE CUAUTITLÁN

PbRm-08b FICHA TECNICA DE SEGUIMIENTO DE INDICADORES 2026 DE GESTIÓN O ESTRATEGICO

TIPO DE FICHA: OSFEM

EJE DE CAMBIO / EJE TRANSVERSAL: 2 Eje 2: Bienestar ambiental y acceso universal al agua "Preservación y promoción ecológica"

TEMA DE DESARROLLO: Protección animal.

PROGRAMA PRESUPUESTARIO: 02010502 Protección, control y bienestar animal

PROYECTO PRESUPUESTARIO: 0201050203 Servicios de Atención médico veterinaria

OBJETIVO DEL PROGRAMA PRESUPUESTARIO: Engloba las acciones de promoción, prevención y difusión relacionadas con la protección, control poblacional, abandono y maltrato de los animales para evitar el desarrollo de problemas de salud pública y fomentar el bienestar animal en cumplimiento a las funciones Municipales contenidas en los artículos 124 Bis, 124 Ter, 124 Quater, 124 Quinquies, 124 Sexies, y 124 Septies del Capítulo Sexto Bis d

DEPENDENCIA GENERAL: G00 DIRECCIÓN DE ECOLOGÍA

DEPENDENCIA AUXILIAR: 129 Control Antirrábico y Bienestar Animal

ESTRUCTURA DEL INDICADOR

NOMBRE DEL INDICADOR: 353 - Porcentaje de esterilizaciones ejecutadas para el control de la población de animales.

FÓRMULA DEL CÁLCULO: (Esterilizaciones para el control de la población de animales ejecutadas / Esterilizaciones para el control de la población de animales programadas) *100

INTERPRETACIÓN: Mide el Porcentaje de esterilizaciones ejecutadas para el control de la población de animales.

DIMENSIÓN QUE ATIENDE: Eficiencia FRECUENCIA DE MEDICIÓN: Trimestral

DESCRIPCIÓN DEL FACTOR DE COMPARACIÓN: Registros Administrativos

AMBITO GEOGRAFICO:

COBERTURA:

LINEA BASE: Durante el ejercicio fiscal 2025 se ejecutaron 52 jornadas de esterilización para el control de la población animal.

Numero: NA 1.1

COMPORTAMIENTO DE LAS VARIABLES DURANTE EL TRIMESTRE: Enero-Marzo

VARIABLE	UNIDAD DE MEDIDA	OPERACION	META ANUAL	AVANCE TRIMESTRAL				AVANCE ACUMULADO			
				Programado	%	Alcanzado	%	Programado	%	Alcanzado	%
Esterilizaciones para el control de la población de animales ejecutadas	JORNADA	Sumable	35.00	9.00	25.71	9.00	100.00	9.00	25.71	9.00	100.00
Esterilizaciones para el control de la población de animales programadas	JORNADA	Sumable	35.00	9.00	25.71	9.00	100.00	9.00	25.71	9.00	100.00

COMPORTAMIENTO DEL INDICADOR

DESCRIPCION DE LA META ANUAL

La Unidad de Atención y Vigilancia a Mascotas y Pequeñas Especies realizará conforme a lo establecido el cumplimiento de las jornadas de esterilización canina y felina programadas


META ANUAL	TRIMESTRE: Enero-Marzo							
	AVANCE TRIMESTRAL				AVANCE ACUMULADO			
	Programado	Alcanzado	EF%	SEMAFORO	Programado	Alcanzado	EF%	SEMAFORO
100.00	100.00	100.00	100.00	VERDE	100.00	100.00	100.00	VERDE

DESCRIPCIÓN DE RESULTADOS Y JUSTIFICACIÓN EN CASO DE VARIACIÓN SUPERIOR A ± 10 % RESPECTO A LO PROGRAMADO


EVALUACION DEL INDICADOR

DEPENDENCIA GENERAL: G00 DIRECCIÓN DE ECOLOGÍA

DEPENDENCIA AUXILIAR: 129 Control Antirrábico y Bienestar Animal



C. Luis Ángel Jiménez Ramírez



C. Luis Ángel Jiménez Ramírez



MUNICIPIO DE CUAUTITLÁN

PbRm-08b FICHA TECNICA DE SEGUIMIENTO DE INDICADORES 2026 DE GESTIÓN O ESTRATEGICO

TIPO DE FICHA: OSFEM

EJE DE CAMBIO / EJE TRANSVERSAL: 2 Eje 2: Bienestar ambiental y acceso universal al agua "Preservación y promoción ecológica"

TEMA DE DESARROLLO: Protección animal.

PROGRAMA PRESUPUESTARIO: 02010502 Protección, control y bienestar animal

PROYECTO PRESUPUESTARIO: 0201050203 Servicios de Atención médico veterinaria

OBJETIVO DEL PROGRAMA PRESUPUESTARIO: Engloba las acciones de promoción, prevención y difusión relacionadas con la protección, control poblacional, abandono y maltrato de los animales para evitar el desarrollo de problemas de salud pública y fomentar el bienestar animal en cumplimiento a las funciones Municipales contenidas en los artículos 124 Bis, 124 Ter, 124 Quater, 124 Quinquies, 124 Sexies, y 124 Septies del Capítulo Sexto Bis d

DEPENDENCIA GENERAL: G00 DIRECCIÓN DE ECOLOGÍA

DEPENDENCIA AUXILIAR: 129 Control Antirrábico y Bienestar Animal

ESTRUCTURA DEL INDICADOR

Nombre del Indicador: 354 - Porcentaje de jornadas de vacunación realizadas para prevenir enfermedades a los animales.

Fórmula del Cálculo: (Jornadas de vacunación para prevenir enfermedades a los animales realizadas / Jornadas de vacunación para prevenir enfermedades a los animales programadas) *100

Interpretación: Mide el Porcentaje de jornadas de vacunación realizadas para prevenir enfermedades a los animales.

Dimensión que atiende: Eficiencia FRECUENCIA DE MEDICIÓN: Trimestral

Descripción del Factor de Comparación: Registros Administrativos

Ambito Geográfico: COBERTURA:

Línea Base: Durante el ejercicio fiscal 2025 se realizaron 6 jornadas de vacunación para prevenir enfermedades en animales.

Numero: NA 1.2

COMPORTAMIENTO DE LAS VARIABLES DURANTE EL TRIMESTRE: Enero-Marzo

VARIABLE	UNIDAD DE MEDIDA	OPERACION	META ANUAL	AVANCE TRIMESTRAL				AVANCE ACUMULADO			
				Programado	%	Alcanzado	%	Programado	%	Alcanzado	%
Jornadas de vacunación para prevenir enfermedades a los animales realizadas	JORNADA	Sumable	4.00	1.00	25.00	1.00	100.00	1.00	25.00	1.00	100.00
Jornadas de vacunación para prevenir enfermedades a los animales programadas	JORNADA	Sumable	4.00	1.00	25.00	1.00	100.00	1.00	25.00	1.00	100.00

COMPORTAMIENTO DEL INDICADOR

DESCRIPCION DE LA META ANUAL

La Unidad de Atención y Vigilancia a Mascotas y Pequeñas Especies gestiona y coordina las Jornadas de vacunación para prevenir enfermedades a los animales programadas conforme a lo establecido.


META ANUAL	TRIMESTRE: Enero-Marzo							
	AVANCE TRIMESTRAL				AVANCE ACUMULADO			
	Programado	Alcanzado	EF%	SEMAFORO	Programado	Alcanzado	EF%	SEMAFORO
100.00	100.00	100.00	100.00	VERDE	100.00	100.00	100.00	VERDE

DESCRIPCION DE RESULTADOS Y JUSTIFICACION EN CASO DE VARIACION SUPERIOR A +10% RESPECTO A LO PROGRAMADO

EVALUACION DEL INDICADOR

DEPENDENCIA GENERAL: G00 DIRECCIÓN DE ECOLOGÍA

DEPENDENCIA AUXILIAR: 129 Control Antirrábico y Bienestar Animal



C. Luis Ángel Jiménez Ramírez



C. Luis Ángel Jiménez Ramírez



MUNICIPIO DE CUAUTITLÁN

PbRm-08b FICHA TECNICA DE SEGUIMIENTO DE INDICADORES 2026 DE GESTIÓN O ESTRATEGICO

TIPO DE FICHA: OSFEM

EJE DE CAMBIO / EJE TRANSVERSAL: 2 Eje 2: Bienestar ambiental y acceso universal al agua "Preservación y promoción ecológica"

TEMA DE DESARROLLO: Protección animal.

PROGRAMA PRESUPUESTARIO: 02010502 Protección, control y bienestar animal

PROYECTO PRESUPUESTARIO: 0201050203 Servicios de Atención médico veterinaria

OBJETIVO DEL PROGRAMA PRESUPUESTARIO: Engloba las acciones de promoción, prevención y difusión relacionadas con la protección, control poblacional, abandono y maltrato de los animales para evitar el desarrollo de problemas de salud pública y fomentar el bienestar animal en cumplimiento a las funciones Municipales contenidas en los artículos 124 Bis, 124 Ter, 124 Quater, 124 Quinquies, 124 Sexies, y 124 Septies del Capítulo Sexto Bis d

DEPENDENCIA GENERAL: G00 DIRECCIÓN DE ECOLOGÍA

DEPENDENCIA AUXILIAR: 129 Control Antirrábico y Bienestar Animal

ESTRUCTURA DEL INDICADOR

NOMBRE DEL INDICADOR: 355 - Porcentaje de eventos de promoción para la adopción de animales realizados.

FÓRMULA DEL CÁLCULO: (Eventos de promoción para la adopción de animales realizados / Eventos de promoción para la adopción de animales programados) * 100

INTERPRETACIÓN: Mide el Porcentaje de eventos de promoción para la adopción de animales realizados.

DIMENSIÓN QUE ATIENDE: Eficiencia FRECUENCIA DE MEDICIÓN: Trimestral

DESCRIPCIÓN DEL FACTOR DE COMPARACIÓN: Registros Administrativos

AMBITO GEOGRAFICO:

COBERTURA:

LINEA BASE Durante el ejercicio fiscal 2025 se realizaron 4 eventos de promoción para la adopción de animales.

Numero: NA 2.1

COMPORTAMIENTO DE LAS VARIABLES DURANTE EL TRIMESTRE: Enero-Marzo

VARIABLE	UNIDAD DE MEDIDA	OPERACION	META ANUAL	AVANCE TRIMESTRAL				AVANCE ACUMULADO			
				Programado	%	Alcanzado	%	Programado	%	Alcanzado	%
Eventos de promoción para la adopción de animales realizados	EVENTO	Sumable	4.00	1.00	25.00	1.00	100.00	1.00	25.00	1.00	100.00
Eventos de promoción para la adopción de animales programados	EVENTO	Sumable	4.00	1.00	25.00	1.00	100.00	1.00	25.00	1.00	100.00

COMPORTAMIENTO DEL INDICADOR

DESCRIPCION DE LA META ANUAL

La Unidad de Atención y Vigilancia a Mascotas y Pequeñas Especies deberá realizar acciones que promociónen la adopción de animales dentro de la unidad o en eventos del mismo carácter conforme a lo est

META ANUAL	TRIMESTRE: Enero-Marzo							
	AVANCE TRIMESTRAL				AVANCE ACUMULADO			
	Programado	Alcanzado	EF%	SEMAFORO	Programado	Alcanzado	EF%	SEMAFORO
100.00	100.00	100.00	100.00	VERDE	100.00	100.00	100.00	VERDE

DESCRIPCIÓN DE RESULTADOS Y JUSTIFICACIÓN EN CASO DE VARIACIÓN SUPERIOR A ± 10 % RESPECTO A LO PROGRAMADO


EVALUACION DEL INDICADOR

DEPENDENCIA GENERAL: G00 DIRECCIÓN DE ECOLOGÍA

DEPENDENCIA AUXILIAR: 129 Control Antirrábico y Bienestar Animal



C. Luis Ángel Jiménez Ramírez



C. Luis Ángel Jiménez Ramírez



MUNICIPIO DE CUAUTITLAN

PbRm-08b FICHA TECNICA DE SEGUIMIENTO DE INDICADORES 2026 DE GESTIÓN O ESTRATEGICO

TIPO DE FICHA: OSFEM

EJE DE CAMBIO / EJE TRANSVERSAL: 2 Eje 2. Bienestar ambiental y acceso universal al agua "Preservación y promoción ecológica"

TEMA DE DESARROLLO: Protección animal.

PROGRAMA PRESUPUESTARIO: 02010502 Protección, control y bienestar animal

PROYECTO PRESUPUESTARIO: 0201050203 Servicios de Atención médico veterinaria

OBJETIVO DEL PROGRAMA PRESUPUESTARIO: Engloba las acciones de promoción, prevención y difusión relacionadas con la protección, control poblacional, abandono y maltrato de los animales para evitar el desarrollo de problemas de salud pública y fomentar el bienestar animal en cumplimiento a las funciones Municipales contenidas en los artículos 124 Bis, 124 Ter, 124 Quater, 124 Quinquies, 124 Sexies, y 124 Septies del Capítulo Sexto Bis d

DEPENDENCIA GENERAL: G00 DIRECCIÓN DE ECOLOGÍA

DEPENDENCIA AUXILIAR: 129 Control Antirrábico y Bienestar Animal

ESTRUCTURA DEL INDICADOR

NOMBRE DEL INDICADOR: 356 - Porcentaje de animales liberados aplicando el método Trap - Neuter - Return (TNR).

FÓRMULA DEL CÁLCULO: (Animales liberados aplicando el método Trap - Neuter - Return (TNR) / Animales resguardados aplicando el método Trap - Neuter - Return (TNR)) * 100

INTERPRETACIÓN: Mide el Porcentaje de animales liberados aplicando el método Trap - Neuter - Return (TNR)

DIMENSIÓN QUE ATIENDE: Eficiencia FRECUENCIA DE MEDICIÓN: Trimestral

DESCRIPCIÓN DEL FACTOR DE COMPARACIÓN: Registros Administrativos

AMBITO GEOGRAFICO:

COBERTURA:

LINEA BASE: Durante el ejercicio fiscal 2025 se liberaron 7 animales aplicando el método Trap-Neuter-Return (TNR).

Numero: NA 2.2

COMPORTAMIENTO DE LAS VARIABLES DURANTE EL TRIMESTRE: Enero-Marzo

VARIABLE	UNIDAD DE MEDIDA	OPERACION	META ANUAL	AVANCE TRIMESTRAL				AVANCE ACUMULADO			
				Programado	%	Alcanzado	%	Programado	%	Alcanzado	%
Animales liberados aplicando el método Trap - Neuter - Return (TNR)	ANIMAL	Sumable	30.00	5.00	16.67	5.00	100.00	5.00	16.67	5.00	100.00
Animales resguardados aplicando el método Trap - Neuter - Return (TNR)	ANIMAL	Sumable	30.00	5.00	16.67	5.00	100.00	5.00	16.67	5.00	100.00

COMPORTAMIENTO DEL INDICADOR

DESCRIPCION DE LA META ANUAL

El objetivo de liberación de animales atrapados por reportes o censos se cumplirá conforme a lo establecido.


META ANUAL	TRIMESTRE: Enero-Marzo							
	AVANCE TRIMESTRAL				AVANCE ACUMULADO			
	Programado	Alcanzado	EF%	SEMAFORO	Programado	Alcanzado	EF%	SEMAFORO
100.00	100.00	100.00	100.00	VERDE	100.00	100.00	100.00	VERDE

DESCRIPCION DE RESULTADOS Y JUSTIFICACION EN CASO DE VARIACION SUPERIOR A ± 10 % RESPECTO A LO PROGRAMADO


EVALUACION DEL INDICADOR

DEPENDENCIA GENERAL: G00 DIRECCIÓN DE ECOLOGÍA

DEPENDENCIA AUXILIAR: 129 Control Antirrábico y Bienestar Animal



C. Luis Ángel Jiménez Ramírez



C. Luis Ángel Jiménez Ramírez



MUNICIPIO DE CUAUTITLAN

PbRm-08b FICHA TECNICA DE SEGUIMIENTO DE INDICADORES 2026 DE GESTIÓN O ESTRATEGICO

TIPO DE FICHA: OSFEM

EJE DE CAMBIO / EJE TRANSVERSAL: 2 Eje 2: Bienestar ambiental y acceso universal al agua "Preservación y promoción ecológica"

TEMA DE DESARROLLO: Protección animal.

PROGRAMA PRESUPUESTARIO: 02010502 Protección, control y bienestar animal

PROYECTO PRESUPUESTARIO: 0201050203 Servicios de Atención médico veterinaria

OBJETIVO DEL PROGRAMA PRESUPUESTARIO: Engloba las acciones de promoción, prevención y difusión relacionadas con la protección, control poblacional, abandono y maltrato de los animales para evitar el desarrollo de problemas de salud pública y fomentar el bienestar animal en cumplimiento a las funciones Municipales contenidas en los artículos 124 Bis, 124 Ter, 124 Quater, 124 Quinquies, 124 Sexies, y 124 Septies del Capítulo Sexto Bis d

DEPENDENCIA GENERAL: G00 DIRECCIÓN DE ECOLOGÍA

DEPENDENCIA AUXILIAR: 129 Control Antirrábico y Bienestar Animal

ESTRUCTURA DEL INDICADOR

NOMBRE DEL INDICADOR: 357 - Porcentaje de comunidades censadas del municipio.

FÓRMULA DEL CÁLCULO: $(\text{Comunidades censadas} / \text{Comunidades programadas para censar}) * 100$

INTERPRETACIÓN: Mide el Porcentaje de comunidades censadas del municipio.

DIMENSIÓN QUE ATIENDE: Eficiencia

DESCRIPCIÓN DEL FACTOR DE COMPARACIÓN: Registros Administrativos

AMBITO GEOGRAFICO:

COBERTURA:

LINEA BASE: Durante el ejercicio fiscal 2025 se censó 1 comunidad.

FRECUENCIA DE MEDICIÓN: Trimestral

Numero: NA 2.3

COMPORTAMIENTO DE LAS VARIABLES DURANTE EL TRIMESTRE: Enero-Marzo

VARIABLE	UNIDAD DE MEDIDA	OPERACION	META ANUAL	AVANCE TRIMESTRAL				AVANCE ACUMULADO			
				Programado	%	Alcanzado	%	Programado	%	Alcanzado	%
Comunidades censadas	COMUNIDAD	Sumable	1.00	0.00	0.00	0.00	0.00	0.00	0.00	0.00	0.00
Comunidades programadas para censar	COMUNIDAD	Sumable	1.00	0.00	0.00	0.00	0.00	0.00	0.00	0.00	0.00

COMPORTAMIENTO DEL INDICADOR

DESCRIPCIÓN DE LA META ANUAL

La Unidad de Atención y Vigilancia a Mascotas y Pequeñas Especies censará en comunidades del Municipio a fin de dar cumplimiento a lo establecido en el indicador.


META ANUAL	TRIMESTRE: Enero-Marzo							
	AVANCE TRIMESTRAL				AVANCE ACUMULADO			
	Programado	Alcanzado	EF%	SEMAFORO	Programado	Alcanzado	EF%	SEMAFORO
100.00	0.00	0.00	0.00	VERDE	0.00	0.00	0.00	VERDE

DESCRIPCIÓN DE RESULTADOS Y JUSTIFICACIÓN EN CASO DE VARIACIÓN SUPERIOR A ± 10 % RESPECTO A LO PROGRAMADO

EVALUACION DEL INDICADOR

DEPENDENCIA GENERAL: G00 DIRECCIÓN DE ECOLOGÍA

DEPENDENCIA AUXILIAR: 129 Control Antirrábico y Bienestar Animal



C. Luis Ángel Jiménez Ramírez



C. Luis Ángel Jiménez Ramírez



MUNICIPIO DE CUAUTITLAN

PbRm-08b FICHA TECNICA DE SEGUIMIENTO DE INDICADORES 2026 DE GESTIÓN O ESTRATEGICO

TIPO DE FICHA: OSFEM

EJE DE CAMBIO / EJE TRANSVERSAL: 2 Eje 2: Bienestar ambiental y acceso universal al agua "Preservación y promoción ecológica"

TEMA DE DESARROLLO: Protección animal.

PROGRAMA PRESUPUESTARIO: 02010502 Protección, control y bienestar animal

PROYECTO PRESUPUESTARIO: 0201050203 Servicios de Atención médico veterinaria

OBJETIVO DEL PROGRAMA PRESUPUESTARIO: Engloba las acciones de promoción, prevención y difusión relacionadas con la protección, control poblacional, abandono y maltrato de los animales para evitar el desarrollo de problemas de salud pública y fomentar el bienestar animal en cumplimiento a las funciones Municipales contenidas en los artículos 124 Bis, 124 Ter, 124 Quater, 124 Quinquies, 124 Sexies, y 124 Septies del Capítulo Sexto Bis d

DEPENDENCIA GENERAL: G00 DIRECCIÓN DE ECOLOGÍA

DEPENDENCIA AUXILIAR: 129 Control Antirrábico y Bienestar Animal

ESTRUCTURA DEL INDICADOR

NOMBRE DEL INDICADOR: 358 - Porcentaje de campañas de concientización del maltrato hacia los animales realizadas.

FÓRMULA DEL CÁLCULO: (Campañas de concientización de los animales realizadas / Campañas de concientización de los animales programadas) * 100

INTERPRETACIÓN: Mide el Porcentaje de campañas de concientización del maltrato hacia los animales realizadas

DIMENSIÓN QUE ATIENDE: Eficiencia FRECUENCIA DE MEDICIÓN: Trimestral

DESCRIPCIÓN DEL FACTOR DE COMPARACIÓN: Registros Administrativos

AMBITO GEOGRAFICO:

COBERTURA:

LINEA BASE: Durante el ejercicio fiscal 2025 se realizaron 23 campañas de concientización sobre el cuidado animal.

Numero: NA 3.1

COMPORTAMIENTO DE LAS VARIABLES DURANTE EL TRIMESTRE: Enero-Marzo

VARIABLE	UNIDAD DE MEDIDA	OPERACION	META ANUAL	AVANCE TRIMESTRAL				AVANCE ACUMULADO			
				Programado	%	Alcanzado	%	Programado	%	Alcanzado	%
Campañas de concientización de los animales realizadas	CAMPAÑA	Sumable	24.00	6.00	25.00	6.00	100.00	6.00	25.00	6.00	100.00
Campañas de concientización de los animales programadas	CAMPAÑA	Sumable	24.00	6.00	25.00	6.00	100.00	6.00	25.00	6.00	100.00

COMPORTAMIENTO DEL INDICADOR

DESCRIPCION DE LA META ANUAL

La Unidad de Atención y Vigilancia a Mascotas y Pequeñas Especies planeará, coordinará y ejecutará las campañas de concientización e informativas sobre el maltrato animal y la prevención de enfermedad


META ANUAL	TRIMESTRE: Enero-Marzo							
	AVANCE TRIMESTRAL				AVANCE ACUMULADO			
	Programado	Alcanzado	EF%	SEMAFORO	Programado	Alcanzado	EF%	SEMAFORO
100.00	100.00	100.00	100.00	VERDE	100.00	100.00	100.00	VERDE

DESCRIPCION DE RESULTADOS Y JUSTIFICACION EN CASO DE VARIACION SUPERIOR A ± 10 % RESPECTO A LO PROGRAMADO

EVALUACION DEL INDICADOR

DEPENDENCIA GENERAL: G00 DIRECCIÓN DE ECOLOGÍA

DEPENDENCIA AUXILIAR: 129 Control Antirrábico y Bienestar Animal



C. Luis Ángel Jiménez Ramírez



C. Luis Ángel Jiménez Ramírez



MUNICIPIO DE CUAUTITLAN

PbRm-08b FICHA TECNICA DE SEGUIMIENTO DE INDICADORES 2026 DE GESTIÓN O ESTRATEGICO

TIPO DE FICHA OSFEM

EJE DE CAMBIO / EJE TRANSVERSAL: 2 Eje 2: Bienestar ambiental y acceso universal al agua "Preservación y promoción ecológica"

TEMA DE DESARROLLO: Protección animal.

PROGRAMA PRESUPUESTARIO: 02010502 Protección, control y bienestar animal

PROYECTO PRESUPUESTARIO: 0201050203 Servicios de Atención médico veterinaria

OBJETIVO DEL PROGRAMA PRESUPUESTARIO: Engloba las acciones de promoción, prevención y difusión relacionadas con la protección, control poblacional, abandono y maltrato de los animales para evitar el desarrollo de problemas de salud pública y fomentar el bienestar animal en cumplimiento a las funciones Municipales contenidas en los artículos 124 Bis, 124 Ter, 124 Cuater, 124 Quinquies, 124 Sexies, y 124 Septies del Capítulo Sexto Bis d

DEPENDENCIA GENERAL: G00 DIRECCIÓN DE ECOLOGÍA

DEPENDENCIA AUXILIAR: 129 Control Antirrábico y Bienestar Animal

ESTRUCTURA DEL INDICADOR

NOMBRE DEL INDICADOR: 359 - Porcentaje de reportes de maltrato animal canalizados.

FÓRMULA DEL CÁLCULO: (Reportes de maltrato animal canalizados / Reportes de maltrato animal recibidos) * 100

INTERPRETACIÓN: Mide el Porcentaje de reportes de maltrato animal canalizados.

DIMENSIÓN QUE ATIENDE: Eficiencia

DESCRIPCIÓN DEL FACTOR DE COMPARACIÓN: Registros Administrativos

AMBITO GEOGRAFICO:

COBERTURA:

LINEA BASE: Durante el ejercicio fiscal 2025 se canalizaron 93 reportes de maltrato animal.

FRECUENCIA DE MEDICIÓN: Trimestral

Numero: NA 3.2

COMPORTAMIENTO DE LAS VARIABLES DURANTE EL TRIMESTRE: Enero-Marzo

VARIABLE	UNIDAD DE MEDIDA	OPERACION	META ANUAL	AVANCE TRIMESTRAL				AVANCE ACUMULADO			
				Programado	%	Alcanzado	%	Programado	%	Alcanzado	%
Reportes de maltrato animal canalizados	REPORTE	Sumable	100.00	25.00	25.00	25.00	100.00	25.00	25.00	25.00	100.00
Reportes de maltrato animal recibidos	REPORTE	Sumable	100.00	25.00	25.00	25.00	100.00	25.00	25.00	25.00	100.00

COMPORTAMIENTO DEL INDICADOR

DESCRIPCION DE LA META ANUAL

La Unidad de Atención y Vigilancia a Mascotas y Pequeñas Especies atenderá y canalizará los reportes de maltrato animal según lo establecido.


META ANUAL	TRIMESTRE: Enero-Marzo							
	AVANCE TRIMESTRAL				AVANCE ACUMULADO			
	Programado	Alcanzado	EF%	SEMAFORO	Programado	Alcanzado	EF%	SEMAFORO
100.00	100.00	100.00	100.00	VERDE	100.00	100.00	100.00	VERDE

DESCRIPCIÓN DE RESULTADOS Y JUSTIFICACIÓN EN CASO DE VARIACIÓN SUPERIOR A ± 10 % RESPECTO A LO PROGRAMADO


EVALUACION DEL INDICADOR

DEPENDENCIA GENERAL: G00 DIRECCIÓN DE ECOLOGÍA


DEPENDENCIA AUXILIAR: 129 Control Antrrábico y Bienestar Animal



C. Luis Ángel Jiménez Ramírez



C. Luis Ángel Jiménez Ramírez



PbRm-08b FICHA TECNICA DE SEGUIMIENTO DE INDICADORES 2026 DE GESTIÓN O ESTRATEGICO

MUNICIPIO DE CUAUTITLAN

TIPO DE FICHA: OSFEM

EJE DE CAMBIO / EJE TRANSVERSAL: 2 Eje 2: Bienestar ambiental y acceso universal al agua "Preservación y promoción ecológica"
TEMA DE DESARROLLO: Protección animal.
PROGRAMA PRESUPUESTARIO: 02010502 Protección, control y bienestar animal
PROYECTO PRESUPUESTARIO: 0201050203 Servicios de Atención médico veterinaria
OBJETIVO DEL PROGRAMA PRESUPUESTARIO: Engloba las acciones de promoción, prevención y difusión relacionadas con la protección, control poblacional, abandono y maltrato de los animales para evitar el desarrollo de problemas de salud pública y fomentar el bienestar animal en cumplimiento a las funciones Municipales contenidas en los artículos 124 Bis, 124 Ter, 124 Quater, 124 Quinquies, 124 Sexies, y 124 Septies del Capítulo Sexto Bis d
DEPENDENCIA GENERAL: G00 DIRECCIÓN DE ECOLOGÍA
DEPENDENCIA AUXILIAR: 129 Control Antirrábico y Bienestar Animal

ESTRUCTURA DEL INDICADOR

NOMBRE DEL INDICADOR: 360 - Porcentaje de sesiones realizadas del Consejo Municipal de Control y Bienestar Animal.
FÓRMULA DEL CÁLCULO: (Sesiones realizadas del Consejo Municipal de Control y Bienestar Animal / Sesiones programadas del Consejo Municipal de Control y Bienestar Animal)* 100
INTERPRETACIÓN: Mide el Porcentaje de sesiones realizadas del Consejo Municipal de Control y Bienestar Animal.
DIMENSIÓN QUE ATIENDE: Eficiencia
DESCRIPCIÓN DEL FACTOR DE COMPARACIÓN: Registros Administrativos
AMBITO GEOGRAFICO:
COBERTURA:
LINEA BASE: Durante el ejercicio fiscal 2025 se realizó 1 sesión del Consejo Municipal de Control y Bienestar Animal.

FRECUENCIA DE MEDICIÓN: Trimestral

Numero: NA 4 1

COMPORTAMIENTO DE LAS VARIABLES DURANTE EL TRIMESTRE: Enero-Marzo

Table with columns: VARIABLE, UNIDAD DE MEDIDA, OPERACION, META ANUAL, AVANCE TRIMESTRAL (Programado, %, Alcanzado, %), AVANCE ACUMULADO (Programado, %, Alcanzado, %). Rows show data for 'Sesiones realizadas' and 'Sesiones programadas'.

COMPORTAMIENTO DEL INDICADOR

DESCRIPCION DE LA META ANUAL


La Subdirección de Medio Ambiente instalará el Consejo Municipal de Control y Bienestar animal y deberá sesionar conforme a lo establecido en la normatividad aplicable vigente

Table showing META ANUAL (100.00) and TRIMESTRE: Enero-Marzo performance metrics including AVANCE TRIMESTRAL and AVANCE ACUMULADO with SEMAFORO indicators.


DESCRIPCIÓN DE RESULTADOS Y JUSTIFICACIÓN EN CASO DE VARIACIÓN SUPERIOR A ± 10 % RESPECTO A LO PROGRAMADO

EVALUACION DEL INDICADOR

DEPENDENCIA GENERAL: G00 DIRECCIÓN DE ECOLOGÍA
DEPENDENCIA AUXILIAR: 129 Control Antirrábico y Bienestar Animal



C. Luis Ángel Jiménez Ramírez



C. Luis Ángel Jiménez Ramírez



MUNICIPIO DE CUAUTITLÁN

PbRm-08b FICHA TECNICA DE SEGUIMIENTO DE INDICADORES 2026 DE GESTIÓN O ESTRATEGICO

TIPO DE FICHA: OSFEM

EJE DE CAMBIO / EJE TRANSVERSAL: 3 Eje 3: Empleo digno y desarrollo económico "Inclusión para el bienestar y la prosperidad"

TEMA DE DESARROLLO: Infraestructura urbana y rural.

PROGRAMA PRESUPUESTARIO: 02020101 Infraestructura de espacios públicos

PROYECTO PRESUPUESTARIO: 0202010105 Pavimentación de calles 0202010109 Construcción de vialidades urbanas
 0202010112 Construcción y ampliación de edificaciones urbanas 0202010113 Rehabilitación de edificaciones urbanas
 0202010115 Proyectos para obras públicas

OBJETIVO DEL PROGRAMA PRESUPUESTARIO: Incluye las acciones para ordenar y regular el crecimiento urbano municipal vinculándolo a un desarrollo regional sustentable, replanteando los mecanismos de planeación urbana, fortaleciendo el papel del municipio en la materia como responsable de la planeación y ejecución de la obra pública que permita aumentar y mejorar las condiciones de la infraestructura urbana y vial en beneficio de los habi

DEPENDENCIA GENERAL: X00 DIRECCIÓN DE OBRAS PÚBLICAS

DEPENDENCIA AUXILIAR: 124 Obras Públicas

ESTRUCTURA DEL INDICADOR

NOMBRE DEL INDICADOR: 369 - Porcentaje de calles pavimentadas.

FÓRMULA DEL CÁLCULO: (Número de calles pavimentadas / Total de calles programadas a pavimentar) *100

INTERPRETACIÓN: Mide el Porcentaje de calles pavimentadas.

DIMENSIÓN QUE ATIENDE: Eficiencia

FRECUENCIA DE MEDICIÓN: Trimestral

DESCRIPCIÓN DEL FACTOR DE COMPARACIÓN: Registros Administrativos

AMBITO GEOGRAFICO:

COBERTURA:

LINEA BASE Durante el ejercicio fiscal 2025 se pavimentaron 10 calles.

Numero: NA 1.1

COMPORTAMIENTO DE LAS VARIABLES DURANTE EL TRIMESTRE: Enero-Marzo

VARIABLE	UNIDAD DE MEDIDA	OPERACION	META ANUAL	AVANCE TRIMESTRAL				AVANCE ACUMULADO			
				Programado	%	Alcanzado	%	Programado	%	Alcanzado	%
Número de calles pavimentadas	CALLE	Sumable	3.00	0.00	0.00	0.00	0.00	0.00	0.00	0.00	0.00
Total de calles programadas a pavimentar	CALLE	Sumable	3.00	0.00	0.00	0.00	0.00	0.00	0.00	0.00	0.00

COMPORTAMIENTO DEL INDICADOR

DESCRIPCION DE LA META ANUAL

Cumplir con el indicador de pavimentación de calle, para dar mejor servicios de movilidad a la sociedad.

META ANUAL	TRIMESTRE: Enero-Marzo							
	AVANCE TRIMESTRAL				AVANCE ACUMULADO			
	Programado	Alcanzado	EF%	SEMAFORO	Programado	Alcanzado	EF%	SEMAFORO
100.00	0.00	0.00	0.00	VERDE	0.00	0.00	0.00	VERDE

DESCRIPCIÓN DE RESULTADOS Y JUSTIFICACIÓN EN CASO DE VARIACIÓN SUPERIOR A ± 10 % RESPECTO A LO PROGRAMADO

EVALUACION DEL INDICADOR

DEPENDENCIA GENERAL: X00 DIRECCIÓN DE OBRAS PÚBLICAS

DEPENDENCIA AUXILIAR: 124 Obras Públicas



ELABORÓ



VO. BO

Mtro Ing Felipe de Jesús Jiménez Ramírez

Mtro Ing Felipe de Jesús Jiménez Ramírez



MUNICIPIO DE CUAUTITLÁN

PbRm-08b FICHA TECNICA DE SEGUIMIENTO DE INDICADORES 2026 DE GESTIÓN O ESTRATEGICO

TIPO DE FICHA OSFEM

EJE DE CAMBIO / EJE TRANSVERSAL: 3 Eje 3: Empleo digno y desarrollo económico "Inclusión para el bienestar y la prosperidad"

TEMA DE DESARROLLO: Infraestructura urbana y rural.

PROGRAMA PRESUPUESTARIO: 02020101 Infraestructura de espacios públicos

PROYECTO PRESUPUESTARIO: 0202010105 Pavimentación de calles 0202010109 Construcción de vialidades urbanas
0202010112 Construcción y ampliación de edificaciones urbanas 0202010113 Rehabilitación de edificaciones urbanas
0202010115 Proyectos para obras públicas

OBJETIVO DEL PROGRAMA PRESUPUESTARIO: Incluye las acciones para ordenar y regular el crecimiento urbano municipal vinculándolo a un desarrollo regional sustentable, replanteando los mecanismos de planeación urbana, fortaleciendo el papel del municipio en la materia como responsable de la planeación y ejecución de la obra pública que permita aumentar y mejorar las condiciones de la infraestructura urbana y vial en beneficio de los habi

DEPENDENCIA GENERAL: X00 DIRECCIÓN DE OBRAS PÚBLICAS

DEPENDENCIA AUXILIAR: 124 Obras Públicas

ESTRUCTURA DEL INDICADOR

NOMBRE DEL INDICADOR: 370 - Porcentaje de guarniciones y banquetas construidas.

FÓRMULA DEL CÁLCULO: (Número de guarniciones y banquetas construidas / Total de guarniciones y banquetas programadas a construir) *100

INTERPRETACIÓN:

DIMENSIÓN QUE ATIENDE: Eficiencia

FRECUENCIA DE MEDICIÓN: Trimestral

DESCRIPCIÓN DEL FACTOR DE COMPARACIÓN:

AMBITO GEOGRAFICO:

COBERTURA:

LINEA BASE

Numero: NA 1.2 No aplica

COMPORTAMIENTO DE LAS VARIABLES DURANTE EL TRIMESTRE: Enero-Marzo

Table with 12 columns: VARIABLE, UNIDAD DE MEDIDA, OPERACION, META ANUAL, AVANCE TRIMESTRAL (Programado, %, Alcanzado, %), AVANCE ACUMULADO (Programado, %, Alcanzado, %). Data shows 0.00 for all metrics.

COMPORTAMIENTO DEL INDICADOR

DESCRIPCION DE LA META ANUAL

Table with 9 columns: META ANUAL, TRIMESTRE: Enero-Marzo (AVANCE TRIMESTRAL: Programado, Alcanzado, EF%, SEMAFORO; AVANCE ACUMULADO: Programado, Alcanzado, EF%, SEMAFORO). Data shows 0.00 for all metrics.

DESCRIPCIÓN DE RESULTADOS Y JUSTIFICACIÓN EN CASO DE VARIACIÓN SUPERIOR A ± 10 % RESPECTO A LO PROGRAMADO

EVALUACION DEL INDICADOR

DEPENDENCIA GENERAL: X00 DIRECCIÓN DE OBRAS PÚBLICAS

DEPENDENCIA AUXILIAR: 124 Obras Públicas

Signature and stamp of the Director of Public Works, including the text 'ELABORÓ' and 'DIRECCIÓN DE OBRAS PÚBLICAS'.

Signature and stamp of the Director of Public Works, including the text 'V. BO.' and 'DIRECCIÓN DE OBRAS PÚBLICAS'.

Mtro Ing Felipe de Jesús Jiménez Ramírez

Mtro Ing Felipe de Jesús Jiménez Ramírez



MUNICIPIO DE CUAUTITLÁN

PbRm-08b FICHA TECNICA DE SEGUIMIENTO DE INDICADORES 2026 DE GESTIÓN O ESTRATEGICO

TIPO DE FICHA: OSFEM

EJE DE CAMBIO / EJE TRANSVERSAL: 3 Eje 3: Empleo digno y desarrollo económico "Inclusión para el bienestar y la prosperidad"

TEMA DE DESARROLLO: Infraestructura urbana y rural.

PROGRAMA PRESUPUESTARIO: 02020101 Infraestructura de espacios públicos

PROYECTO PRESUPUESTARIO: 0202010105 Pavimentación de calles 0202010109 Construcción de vialidades urbanas
0202010112 Construcción y ampliación de edificaciones urbanas 0202010113 Rehabilitación de edificaciones urbanas
0202010115 Proyectos para obras públicas

OBJETIVO DEL PROGRAMA PRESUPUESTARIO: Incluye las acciones para ordenar y regular el crecimiento urbano municipal vinculándolo a un desarrollo regional sustentable, replanteando los mecanismos de planeación urbana, fortaleciendo el papel del municipio en la materia como responsable de la planeación y ejecución de la obra pública que permita aumentar y mejorar las condiciones de la infraestructura urbana y vial en beneficio de los habi

DEPENDENCIA GENERAL: X00 DIRECCIÓN DE OBRAS PÚBLICAS

DEPENDENCIA AUXILIAR: 124 Obras Públicas

ESTRUCTURA DEL INDICADOR

NOMBRE DEL INDICADOR: 371 - Porcentaje de guarniciones y banquetas rehabilitadas

FÓRMULA DEL CÁLCULO: (Número de guarniciones y banquetas rehabilitadas / Total de guarniciones y banquetas programadas a rehabilitar) *100

INTERPRETACIÓN: Este indicador mide el número de guarniciones y banquetas a rehabilitar

DIMENSIÓN QUE ATIENDE: Eficiencia

FRECUENCIA DE MEDICIÓN: Trimestral

DESCRIPCIÓN DEL FACTOR DE COMPARACIÓN: Registros Administrativos

AMBITO GEOGRAFICO:

COBERTURA:

LINEA BASE 0

Numero: NA 1.3

COMPORTAMIENTO DE LAS VARIABLES DURANTE EL TRIMESTRE: Enero-Marzo

Table with 12 columns: VARIABLE, UNIDAD DE MEDIDA, OPERACION, META ANUAL, AVANCE TRIMESTRAL (Programado, %, Alcanzado, %), AVANCE ACUMULADO (Programado, %, Alcanzado, %). Rows include 'Número de guarniciones y banquetas rehabilitadas' and 'Total de guarniciones y banquetas programadas a rehabilitar'.

COMPORTAMIENTO DEL INDICADOR

DESCRIPCION DE LA META ANUAL

Cumplir con el indicador para rehabilitar las guarniciones y banquetas.

Table showing META ANUAL (100.00) and TRIMESTRE: Enero-Marzo performance metrics: AVANCE TRIMESTRAL (Programado: 0.00, Alcanzado: 0.00, EF%: 0.00, SEMAFORO: VERDE) and AVANCE ACUMULADO (Programado: 0.00, Alcanzado: 0.00, EF%: 0.00, SEMAFORO: VERDE).

DESCRIPCIÓN DE RESULTADOS Y JUSTIFICACIÓN EN CASO DE VARIACIÓN SUPERIOR A ±10 % RESPECTO A LO PROGRAMADO


EVALUACION DEL INDICADOR

DEPENDENCIA GENERAL: X00 DIRECCIÓN DE OBRAS PÚBLICAS

DEPENDENCIA AUXILIAR: 124 Obras Públicas



Mtro Ing Felipe de Jesús Jiménez Ramírez



Mtro Ing Felipe de Jesús Jiménez Ramírez



MUNICIPIO DE CUAUTITLÁN

PbRm-08b FICHA TECNICA DE SEGUIMIENTO DE INDICADORES 2026 DE GESTIÓN O ESTRATEGICO

TIPO DE FICHA: OSFEM

EJE DE CAMBIO / EJE TRANSVERSAL: 3 Eje 3: Empleo digno y desarrollo económico "Inclusión para el bienestar y la prosperidad"

TEMA DE DESARROLLO: Infraestructura urbana y rural.

PROGRAMA PRESUPUESTARIO: 02020101 Infraestructura de espacios públicos

PROYECTO PRESUPUESTARIO: 0202010105 Pavimentación de calles 0202010109 Construcción de vialidades urbanas
0202010112 Construcción y ampliación de edificaciones urbanas 0202010113 Rehabilitación de edificaciones urbanas
0202010115 Proyectos para obras públicas

OBJETIVO DEL PROGRAMA PRESUPUESTARIO: Incluye las acciones para ordenar y regular el crecimiento urbano municipal vinculándolo a un desarrollo regional sustentable, replanteando los mecanismos de planeación urbana, fortaleciendo el papel del municipio en la materia como responsable de la planeación y ejecución de la obra pública que permita aumentar y mejorar las condiciones de la infraestructura urbana y vial en beneficio de los habi

DEPENDENCIA GENERAL: X00 DIRECCIÓN DE OBRAS PÚBLICAS

DEPENDENCIA AUXILIAR: 124 Obras Públicas

ESTRUCTURA DEL INDICADOR

NOMBRE DEL INDICADOR: 372 - Porcentaje de mecanismos de participación ciudadana en el mejoramiento urbano.

FÓRMULA DEL CÁLCULO: (Número de mecanismos de participación ciudadana en el mejoramiento urbano implementado / Total de mecanismos de participación ciudadana en el mejoramiento urbano programados) *100

INTERPRETACIÓN: Mide el Porcentaje de mecanismos de participación ciudadana en el mejoramiento urbano.

DIMENSIÓN QUE ATIENDE: Eficiencia

FRECUENCIA DE MEDICIÓN: Trimestral

DESCRIPCIÓN DEL FACTOR DE COMPARACIÓN: Registros Administrativos

AMBITO GEOGRAFICO:

COBERTURA:

LINEA BASE Durante el ejercicio fiscal 2025 se implementaron 69 mecanismos de participación ciudadana en el mejoramiento urbano.

Numero: NA 2.1

COMPORTAMIENTO DE LAS VARIABLES DURANTE EL TRIMESTRE: Enero-Marzo

Table with 12 columns: VARIABLE, UNIDAD DE MEDIDA, OPERACION, META ANUAL, AVANCE TRIMESTRAL (Programado, %, Alcanzado, %), AVANCE ACUMULADO (Programado, %, Alcanzado, %). Rows include 'Número de mecanismos de participación ciudadana en el mejoramiento urbano implementado' and 'Total de mecanismos de participación ciudadana en el mejoramiento urbano programados'.

COMPORTAMIENTO DEL INDICADOR

DESCRIPCION DE LA META ANUAL

Cumplir con el indicador para mejorar las construcciones urbanas.

Table for 'COMPORTAMIENTO DEL INDICADOR' with columns for META ANUAL, TRIMESTRE: Enero-Marzo, AVANCE TRIMESTRAL (Programado, Alcanzado, EF%, SEMAFORO), and AVANCE ACUMULADO (Programado, Alcanzado, EF%, SEMAFORO). Values show 100% achievement in all metrics.

DESCRIPCIÓN DE RESULTADOS Y JUSTIFICACIÓN EN CASO DE VARIACIÓN SUPERIOR A ± 10 % RESPECTO A LO PROGRAMADO

EVALUACION DEL INDICADOR

DEPENDENCIA GENERAL: X00 DIRECCIÓN DE OBRAS PÚBLICAS

DEPENDENCIA AUXILIAR: 124 Obras Públicas

Handwritten signature and stamp of 'DIRECCIÓN DE OBRAS PÚBLICAS' with 'ELABORÓ' label.

Handwritten signature and stamp of 'DIRECCIÓN DE OBRAS PÚBLICAS' with 'V. B.' label.

Mtro Ing Felipe de Jesús Jiménez Ramírez

Mtro Ing Felipe de Jesús Jiménez Ramírez



MUNICIPIO DE CUAUTITLÁN

PbRm-08b FICHA TECNICA DE SEGUIMIENTO DE INDICADORES 2026 DE GESTIÓN O ESTRATEGICO

TIPO DE FICHA: OSFEM

EJE DE CAMBIO / EJE TRANSVERSAL: 3 Eje 3: Empleo digno y desarrollo económico "Inclusión para el bienestar y la prosperidad"

TEMA DE DESARROLLO: Infraestructura urbana y rural.

PROGRAMA PRESUPUESTARIO: 02020101 Infraestructura de espacios públicos

PROYECTO PRESUPUESTARIO: 0202010105 Pavimentación de calles 0202010109 Construcción de vialidades urbanas
0202010112 Construcción y ampliación de edificaciones urbanas 0202010113 Rehabilitación de edificaciones urbanas
0202010115 Proyectos para obras públicas

OBJETIVO DEL PROGRAMA PRESUPUESTARIO: Incluye las acciones para ordenar y regular el crecimiento urbano municipal vinculándolo a un desarrollo regional sustentable, replanteando los mecanismos de planeación urbana, fortaleciendo el papel del municipio en la materia como responsable de la planeación y ejecución de la obra pública que permita aumentar y mejorar las condiciones de la infraestructura urbana y vial en beneficio de los habi

DEPENDENCIA GENERAL: X00 DIRECCIÓN DE OBRAS PÚBLICAS

DEPENDENCIA AUXILIAR: 124 Obras Públicas

ESTRUCTURA DEL INDICADOR

NOMBRE DEL INDICADOR: 373 - Porcentaje de parques y jardines equipados.

FÓRMULA DEL CÁLCULO: (Número de parques y jardines equipados / Total de parques y jardines programados a equipar) *100

INTERPRETACIÓN: Mide el Porcentaje de parques y jardines equipados

DIMENSIÓN QUE ATIENDE: Eficiencia

FRECUENCIA DE MEDICIÓN: Trimestral

DESCRIPCIÓN DEL FACTOR DE COMPARACIÓN: Registros Administrativos

AMBITO GEOGRAFICO:

COBERTURA:

LINEA BASE 0

Numero: NA 3.1

COMPORTAMIENTO DE LAS VARIABLES DURANTE EL TRIMESTRE: Enero-Marzo

Table with 12 columns: VARIABLE, UNIDAD DE MEDIDA, OPERACION, META ANUAL, AVANCE TRIMESTRAL (Programado, %, Alcanzado, %), AVANCE ACUMULADO (Programado, %, Alcanzado, %). Rows include 'Número de parques y jardines equipados' and 'Total de parques y jardines programados a equipar'.

COMPORTAMIENTO DEL INDICADOR

DESCRIPCION DE LA META ANUAL

Rehabilitar modernizar parques y jardines


Table with 9 columns: META ANUAL, TRIMESTRE: Enero-Marzo, AVANCE TRIMESTRAL (Programado, Alcanzado, EF%), SEMAFORO, AVANCE ACUMULADO (Programado, Alcanzado, EF%), SEMAFORO. Values: 100.00, 100.00, 0.00, 0.00, AMARILLO, 100.00, 0.00, 0.00, AMARILLO.

DESCRIPCIÓN DE RESULTADOS Y JUSTIFICACIÓN EN CASO DE VARIACIÓN SUPERIOR A ± 10 % RESPECTO A LO PROGRAMADO

EVALUACION DEL INDICADOR

DEPENDENCIA GENERAL:


DEPENDENCIA AUXILIAR:



C. José René Sinicio Sánchez



C. José René Sinicio Sánchez



MUNICIPIO DE CUAUTITLÁN

PbRm-08b FICHA TECNICA DE SEGUIMIENTO DE INDICADORES 2026 DE GESTIÓN O ESTRATEGICO

TIPO DE FICHA: OSFEM

EJE DE CAMBIO / EJE TRANSVERSAL: 3 Eje 3: Empleo digno y desarrollo económico "Inclusión para el bienestar y la prosperidad"

TEMA DE DESARROLLO: Infraestructura urbana y rural.

PROGRAMA PRESUPUESTARIO: 02020101 Infraestructura de espacios públicos

PROYECTO PRESUPUESTARIO: 0202010105 Pavimentación de calles 0202010109 Construcción de vialidades urbanas
0202010112 Construcción y ampliación de edificaciones urbanas 0202010113 Rehabilitación de edificaciones urbanas
0202010115 Proyectos para obras públicas

OBJETIVO DEL PROGRAMA PRESUPUESTARIO: Incluye las acciones para ordenar y regular el crecimiento urbano municipal vinculándolo a un desarrollo regional sustentable, replanteando los mecanismos de planeación urbana, fortaleciendo el papel del municipio en la materia como responsable de la planeación y ejecución de la obra pública que permita aumentar y mejorar las condiciones de la infraestructura urbana y vial en beneficio de los habi

DEPENDENCIA GENERAL: X00 DIRECCIÓN DE OBRAS PÚBLICAS

DEPENDENCIA AUXILIAR: 124 Obras Públicas

ESTRUCTURA DEL INDICADOR

NOMBRE DEL INDICADOR: 374 - Porcentaje de mantenimientos a parques y jardines realizados.

FÓRMULA DEL CÁLCULO: (Número de parques y jardines con mantenimiento realizado / Total de parques y jardines del municipio) *100

INTERPRETACIÓN: Mide el Porcentaje de mantenimientos a parques y jardines realizados.

DIMENSIÓN QUE ATIENDE: Eficiencia

FRECUENCIA DE MEDICIÓN: Trimestral

DESCRIPCIÓN DEL FACTOR DE COMPARACIÓN: Registros Administrativos

AMBITO GEOGRAFICO:

COBERTURA:

LINEA BASE 0

Numero: NA 3.2

COMPORTAMIENTO DE LAS VARIABLES DURANTE EL TRIMESTRE: Enero-Marzo

Table with 12 columns: VARIABLE, UNIDAD DE MEDIDA, OPERACION, META ANUAL, AVANCE TRIMESTRAL (Programado, %, Alcanzado, %), AVANCE ACUMULADO (Programado, %, Alcanzado, %). Rows include 'Número de parques y jardines con mantenimiento realizado' and 'Total de parques y jardines del municipio'.

COMPORTAMIENTO DEL INDICADOR

DESCRIPCION DE LA META ANUAL

Olograr mantenimiento estético a los parques y

Table with 9 columns: META ANUAL, TRIMESTRE: Enero-Marzo, AVANCE TRIMESTRAL (Programado, Alcanzado, EF%, SEMAFORO), AVANCE ACUMULADO (Programado, Alcanzado, EF%, SEMAFORO). Values include 269.66, 67.42, 100.00, VERDE.

DESCRIPCIÓN DE RESULTADOS Y JUSTIFICACIÓN EN CASO DE VARIACIÓN SUPERIOR A ± 10 % RESPECTO A LO PROGRAMADO

EVALUACION DEL INDICADOR

DEPENDENCIA GENERAL:

DEPENDENCIA AUXILIAR:



C. José René Sinicio Sánchez



C. José René Sinicio Sánchez



MUNICIPIO DE CUAUTITLÁN

PbRm-08b FICHA TECNICA DE SEGUIMIENTO DE INDICADORES 2026 DE GESTIÓN O ESTRATEGICO

TIPO DE FICHA: OSFEM

EJE DE CAMBIO / EJE TRANSVERSAL: 3 Eje 3: Empleo digno y desarrollo económico "Inclusión para el bienestar y la prosperidad"

TEMA DE DESARROLLO: Infraestructura urbana y rural.

PROGRAMA PRESUPUESTARIO: 02020101 Infraestructura de espacios públicos

PROYECTO PRESUPUESTARIO: 0202010105 Pavimentación de calles 0202010109 Construcción de vialidades urbanas
0202010112 Construcción y ampliación de edificaciones urbanas 0202010113 Rehabilitación de edificaciones urbanas
0202010115 Proyectos para obras públicas

OBJETIVO DEL PROGRAMA PRESUPUESTARIO: Incluye las acciones para ordenar y regular el crecimiento urbano municipal vinculándolo a un desarrollo regional sustentable, replanteando los mecanismos de planeación urbana, fortaleciendo el papel del municipio en la materia como responsable de la planeación y ejecución de la obra pública que permita aumentar y mejorar las condiciones de la infraestructura urbana y vial en beneficio de los habi

DEPENDENCIA GENERAL: X00 DIRECCIÓN DE OBRAS PÚBLICAS

DEPENDENCIA AUXILIAR: 124 Obras Públicas

ESTRUCTURA DEL INDICADOR

NOMBRE DEL INDICADOR: 375 - Porcentaje de construcción de vialidades urbanas.

FÓRMULA DEL CÁLCULO: (Número de vialidades urbanas construidas / Total de vialidades programadas a construir) *100

INTERPRETACIÓN: Mide el Porcentaje de construcción de vialidades urbanas.

DIMENSIÓN QUE ATIENDE: Eficiencia

FRECUENCIA DE MEDICIÓN: Trimestral

DESCRIPCIÓN DEL FACTOR DE COMPARACIÓN: Registros Administrativos

AMBITO GEOGRAFICO:

COBERTURA:

LINEA BASE: Durante el ejercicio fiscal 2025 se construyó 1 vialidad urbana.

Numero: NA 4.1

COMPORTAMIENTO DE LAS VARIABLES DURANTE EL TRIMESTRE: Enero-Marzo

Table with 12 columns: VARIABLE, UNIDAD DE MEDIDA, OPERACION, META ANUAL, AVANCE TRIMESTRAL (Programado, %, Alcanzado, %), AVANCE ACUMULADO (Programado, %, Alcanzado, %). Rows include 'Número de vialidades urbanas construidas' and 'Total de vialidades programadas a construir'.

COMPORTAMIENTO DEL INDICADOR

DESCRIPCION DE LA META ANUAL

Cumplir con el indicador de tener en buen estado las vialidades del municipio.

Table with 9 columns: METAANUAL, TRIMESTRE: Enero-Marzo (AVANCE TRIMESTRAL: Programado, Alcanzado, EF%, SEMAFORO; AVANCE ACUMULADO: Programado, Alcanzado, EF%, SEMAFORO). Row shows 100.00 for meta and 0.00 for current values, with a 'VERDE' status.

DESCRIPCIÓN DE RESULTADOS Y JUSTIFICACIÓN EN CASO DE VARIACIÓN SUPERIOR A ± 10 % RESPECTO A LO PROGRAMADO


EVALUACION DEL INDICADOR

DEPENDENCIA GENERAL: X00 DIRECCIÓN DE OBRAS PÚBLICAS

DEPENDENCIA AUXILIAR: 124 Obras Públicas



Mtro Ing Felipe de Jesús Jiménez Ramírez



Mtro Ing Felipe de Jesús Jiménez Ramírez



MUNICIPIO DE CUAUTITLÁN

PbRm-08b FICHA TECNICA DE SEGUIMIENTO DE INDICADORES 2026 DE GESTIÓN O ESTRATEGICO

TIPO DE FICHA: OSFEM

EJE DE CAMBIO / EJE TRANSVERSAL: 3 Eje 3: Empleo digno y desarrollo económico "Inclusión para el bienestar y la prosperidad"

TEMA DE DESARROLLO: Infraestructura urbana y rural.

PROGRAMA PRESUPUESTARIO: 02020101 Infraestructura de espacios públicos

PROYECTO PRESUPUESTARIO: 0202010105 Pavimentación de calles 0202010109 Construcción de vialidades urbanas
0202010112 Construcción y ampliación de edificaciones urbanas 0202010113 Rehabilitación de edificaciones urbanas
0202010115 Proyectos para obras públicas

OBJETIVO DEL PROGRAMA PRESUPUESTARIO: Incluye las acciones para ordenar y regular el crecimiento urbano municipal vinculándolo a un desarrollo regional sustentable, replanteando los mecanismos de planeación urbana, fortaleciendo el papel del municipio en la materia como responsable de la planeación y ejecución de la obra pública que permita aumentar y mejorar las condiciones de la infraestructura urbana y vial en beneficio de los habi

DEPENDENCIA GENERAL: X00 DIRECCIÓN DE OBRAS PÚBLICAS

DEPENDENCIA AUXILIAR: 124 Obras Públicas

ESTRUCTURA DEL INDICADOR

NOMBRE DEL INDICADOR: 376 - Porcentaje de avance en la rehabilitación de vialidades urbanas.
FÓRMULA DEL CÁLCULO: (Número de vialidades urbanas rehabilitadas/ Total de vialidades urbanas programadas a rehabilitar) *100
INTERPRETACIÓN: Mide el Porcentaje de avance en la rehabilitación de vialidades urbanas.
DIMENSIÓN QUE ATIENDE: Eficiencia
DESCRIPCIÓN DEL FACTOR DE COMPARACIÓN: Registros Administrativos
AMBITO GEOGRAFICO:
COBERTURA:
LINEA BASE: Durante el ejercicio fiscal 2025 se rehabilitaron 180 vialidades urbanas.

FRECUENCIA DE MEDICIÓN: Trimestral

Número: NA 4.2

COMPORTAMIENTO DE LAS VARIABLES DURANTE EL TRIMESTRE: Enero-Marzo

Table with 12 columns: VARIABLE, UNIDAD DE MEDIDA, OPERACION, META ANUAL, AVANCE TRIMESTRAL (Programado, %, Alcanzado, %), AVANCE ACUMULADO (Programado, %, Alcanzado, %). Rows include 'Número de vialidades urbanas rehabilitadas' and 'Total de vialidades urbanas programadas a rehabilitar'.

COMPORTAMIENTO DEL INDICADOR

DESCRIPCION DE LA META ANUAL

Se reprogramo la rehabilitación de validades, para ejercicio Fiscal 2026

Table showing META ANUAL (100.00) and TRIMESTRE: Enero-Marzo. Columns include AVANCE TRIMESTRAL (Programado, Alcanzado, EF%) and AVANCE ACUMULADO (Programado, Alcanzado, EF%), along with SEMAFORO (VERDE).

DESCRIPCIÓN DE RESULTADOS Y JUSTIFICACIÓN EN CASO DE VARIACIÓN SUPERIOR A ± 10 % RESPECTO A LO PROGRAMADO

EVALUACION DEL INDICADOR

DEPENDENCIA GENERAL:
DEPENDENCIA AUXILIAR:



C. José René Sinécio Sánchez

C. José René Sinécio Sánchez



MUNICIPIO DE CUAUTITLÁN

PbRm-08b FICHA TECNICA DE SEGUIMIENTO DE INDICADORES 2026 DE GESTIÓN O ESTRATEGICO

TIPO DE FICHA: OSFEM

EJE DE CAMBIO / EJE TRANSVERSAL: 3 Eje 3: Empleo digno y desarrollo económico "Inclusión para el bienestar y la prosperidad"

TEMA DE DESARROLLO: Infraestructura urbana y rural.

PROGRAMA PRESUPUESTARIO: 02020101 Infraestructura de espacios públicos

PROYECTO PRESUPUESTARIO: 0202010105 Pavimentación de calles 0202010109 Construcción de vialidades urbanas
0202010112 Construcción y ampliación de edificaciones urbanas 0202010113 Rehabilitación de edificaciones urbanas
0202010115 Proyectos para obras públicas

OBJETIVO DEL PROGRAMA PRESUPUESTARIO: Incluye las acciones para ordenar y regular el crecimiento urbano municipal vinculándolo a un desarrollo regional sustentable, replanteando los mecanismos de planeación urbana, fortaleciendo el papel del municipio en la materia como responsable de la planeación y ejecución de la obra pública que permita aumentar y mejorar las condiciones de la infraestructura urbana y vial en beneficio de los habi

DEPENDENCIA GENERAL: X00 DIRECCIÓN DE OBRAS PÚBLICAS

DEPENDENCIA AUXILIAR: 124 Obras Públicas

ESTRUCTURA DEL INDICADOR

NOMBRE DEL INDICADOR: 377 - Porcentaje de avance en la rehabilitación de caminos y calles rurales

FÓRMULA DEL CÁLCULO: (Número de caminos y calles rurales rehabilitados / Total de caminos y calles rurales programados a rehabilitar) *100

INTERPRETACIÓN:

DIMENSIÓN QUE ATIENDE: Eficiencia

FRECUENCIA DE MEDICIÓN: Trimestral

DESCRIPCIÓN DEL FACTOR DE COMPARACIÓN:

AMBITO GEOGRAFICO:

COBERTURA:

LINEA BASE

Número. NA 4.3 No aplica

COMPORTAMIENTO DE LAS VARIABLES DURANTE EL TRIMESTRE: Enero-Marzo

Table with 12 columns: VARIABLE, UNIDAD DE MEDIDA, OPERACION, META ANUAL, AVANCE TRIMESTRAL (Programado, %, Alcanzado, %), AVANCE ACUMULADO (Programado, %, Alcanzado, %). Rows include 'Número de caminos y calles rurales rehabilitados' and 'Total de caminos y calles rurales programados a rehabilitar'.

COMPORTAMIENTO DEL INDICADOR

DESCRIPCION DE LA META ANUAL

Table with 9 columns: META ANUAL, TRIMESTRE: Enero-Marzo (AVANCE TRIMESTRAL: Programado, Alcanzado, EF%, SEMAFORO; AVANCE ACUMULADO: Programado, Alcanzado, EF%, SEMAFORO). Values are 0.00.

DESCRIPCIÓN DE RESULTADOS Y JUSTIFICACIÓN EN CASO DE VARIACIÓN SUPERIOR A ± 10 % RESPECTO A LO PROGRAMADO

EVALUACION DEL INDICADOR

DEPENDENCIA GENERAL: X00 DIRECCIÓN DE OBRAS PÚBLICAS

DEPENDENCIA AUXILIAR: 124 Obras Públicas



Mtro Ing Felipe de Jesús Jiménez Ramírez

Mtro Ing Felipe de Jesús Jiménez Ramírez



MUNICIPIO DE CUAUTITLAN

PbRm-08b FICHA TECNICA DE SEGUIMIENTO DE INDICADORES 2026 DE GESTIÓN O ESTRATEGICO

TIPO DE FICHA: OSFEM

EJE DE CAMBIO / EJE TRANSVERSAL: 3 Eje 3: Empleo digno y desarrollo económico "Inclusión para el bienestar y la prosperidad"

TEMA DE DESARROLLO: Infraestructura urbana y rural.

PROGRAMA PRESUPUESTARIO: 02020101 Infraestructura de espacios públicos

PROYECTO PRESUPUESTARIO: 0202010105 Pavimentación de calles 0202010109 Construcción de vialidades urbanas
0202010112 Construcción y ampliación de edificaciones urbanas 0202010113 Rehabilitación de edificaciones urbanas
0202010115 Proyectos para obras públicas

OBJETIVO DEL PROGRAMA PRESUPUESTARIO: Incluye las acciones para ordenar y regular el crecimiento urbano municipal vinculándolo a un desarrollo regional sustentable, replanteando los mecanismos de planeación urbana, fortaleciendo el papel del municipio en la materia como responsable de la planeación y ejecución de la obra pública que permita aumentar y mejorar las condiciones de la infraestructura urbana y vial en beneficio de los habi

DEPENDENCIA GENERAL: X00 DIRECCIÓN DE OBRAS PÚBLICAS

DEPENDENCIA AUXILIAR: 124 Obras Públicas

ESTRUCTURA DEL INDICADOR

NOMBRE DEL INDICADOR: 378 - Porcentaje de equipamiento de vialidades urbanas.

FÓRMULA DEL CÁLCULO: (Número de vialidades urbanas equipadas / Total de vialidades programadas a equipar) *100

INTERPRETACIÓN: Mide el Porcentaje de equipamiento de vialidades urbanas.

DIMENSIÓN QUE ATIENDE: Eficiencia

FRECUENCIA DE MEDICIÓN: Trimestral

DESCRIPCIÓN DEL FACTOR DE COMPARACIÓN: Registros Administrativos

AMBITO GEOGRAFICO:

COBERTURA:

LINEA BASE Durante el ejercicio fiscal 2025 se equipó 1 vialidad urbana.

Numero: NA 4.4

COMPORTAMIENTO DE LAS VARIABLES DURANTE EL TRIMESTRE: Enero-Marzo

Table with 12 columns: VARIABLE, UNIDAD DE MEDIDA, OPERACION, META ANUAL, AVANCE TRIMESTRAL (Programado, %, Alcanzado, %), AVANCE ACUMULADO (Programado, %, Alcanzado, %). Rows include 'Número de vialidades urbanas equipadas' and 'Total de vialidades programadas a equipar'.

COMPORTAMIENTO DEL INDICADOR

DESCRIPCIÓN DE LA META ANUAL

Variación del indicador es en referencia al el número de edificaciones urbanas rehabilitadas entre el total de edificaciones programadas a rehabilitar, refejandose el comparativo de la variación.

Table with 9 columns: META ANUAL, TRIMESTRE: Enero-Marzo (AVANCE TRIMESTRAL: Programado, Alcanzado, EF%, SEMAFORO; AVANCE ACUMULADO: Programado, Alcanzado, EF%, SEMAFORO). Row shows 100.00, 0.00, 0.00, VERDE, 0.00, 0.00, 0.00, VERDE.

DESCRIPCIÓN DE RESULTADOS Y JUSTIFICACIÓN EN CASO DE VARIACIÓN SUPERIOR A ± 10 % RESPECTO A LO PROGRAMADO

EVALUACION DEL INDICADOR


DEPENDENCIA GENERAL: X00 DIRECCIÓN DE OBRAS PÚBLICAS

DEPENDENCIA AUXILIAR: 124 Obras Públicas



ELABORÓ

Mtro Ing Felipe de Jesús Jiménez Ramírez



O. BO.

Mtro Ing Felipe de Jesús Jiménez Ramírez



MUNICIPIO DE CUAUTILÁN

PbRm-08b FICHA TECNICA DE SEGUIMIENTO DE INDICADORES 2026 DE GESTIÓN O ESTRATEGICO

TIPO DE FICHA: OSFEM

EJE DE CAMBIO / EJE TRANSVERSAL: 3 Eje 3: Empleo digno y desarrollo económico "Inclusión para el bienestar y la prosperidad"

TEMA DE DESARROLLO: Infraestructura urbana y rural.

PROGRAMA PRESUPUESTARIO: 02020101 Infraestructura de espacios públicos

PROYECTO PRESUPUESTARIO: 0202010105 Pavimentación de calles 0202010109 Construcción de vialidades urbanas
0202010112 Construcción y ampliación de edificaciones urbanas 0202010113 Rehabilitación de edificaciones urbanas
0202010115 Proyectos para obras públicas

OBJETIVO DEL PROGRAMA PRESUPUESTARIO: Incluye las acciones para ordenar y regular el crecimiento urbano municipal vinculándolo a un desarrollo regional sustentable, replanteando los mecanismos de planeación urbana, fortaleciendo el papel del municipio en la materia como responsable de la planeación y ejecución de la obra pública que permita aumentar y mejorar las condiciones de la infraestructura urbana y vial en beneficio de los habi

DEPENDENCIA GENERAL: X00 DIRECCIÓN DE OBRAS PÚBLICAS

DEPENDENCIA AUXILIAR: 124 Obras Públicas

ESTRUCTURA DEL INDICADOR

NOMBRE DEL INDICADOR: 379 - Porcentaje de edificaciones urbanas construidas.

FÓRMULA DEL CÁLCULO: (Número de edificaciones urbanas construidas / Total de edificaciones urbanas programadas a construir) *100

INTERPRETACIÓN: Mide el Porcentaje de edificaciones urbanas construidas.

DIMENSIÓN QUE ATIENDE: Eficiencia

FRECUENCIA DE MEDICIÓN: Trimestral

DESCRIPCIÓN DEL FACTOR DE COMPARACIÓN: Registros Administrativos

AMBITO GEOGRAFICO:

COBERTURA:

LINEA BASE Durante el ejercicio fiscal 2025 se construyó 1 edificación urbana.

Numero: NA 5.1

COMPORTAMIENTO DE LAS VARIABLES DURANTE EL TRIMESTRE: Enero-Marzo

Table with columns: VARIABLE, UNIDAD DE MEDIDA, OPERACION, META ANUAL, AVANCE TRIMESTRAL (Programado, %, Alcanzado, %), AVANCE ACUMULADO (Programado, %, Alcanzado, %)

COMPORTAMIENTO DEL INDICADOR

DESCRIPCION DE LA META ANUAL

Variacion del indicador es en referencia a el numero de edificaciones urbanas construidas entre el total de edificaciones urbanas programadas a construir, reflejandose el comparativo de la variación.

Table with columns: META ANUAL, TRIMESTRE: Enero-Marzo, AVANCE TRIMESTRAL (Programado, Alcanzado, EF%, SEMAFORO), AVANCE ACUMULADO (Programado, Alcanzado, EF%, SEMAFORO)

DESCRIPCIÓN DE RESULTADOS Y JUSTIFICACIÓN EN CASO DE VARIACIÓN SUPERIOR A ±10 % RESPECTO A LO PROGRAMADO

EVALUACION DEL INDICADOR

DEPENDENCIA GENERAL: X00 DIRECCIÓN DE OBRAS PÚBLICAS

DEPENDENCIA AUXILIAR: 124 Obras Públicas



Mtro Ing Felipe de Jesús Jiménez Ramírez

Mtro Ing Felipe de Jesús Jiménez Ramírez



MUNICIPIO DE CUAUTITLÁN

PbRm-08b FICHA TECNICA DE SEGUIMIENTO DE INDICADORES 2026 DE GESTIÓN O ESTRATEGICO

TIPO DE FICHA: OSFEM

EJE DE CAMBIO / EJE TRANSVERSAL: 3 Eje 3: Empleo digno y desarrollo económico "Inclusión para el bienestar y la prosperidad"

TEMA DE DESARROLLO: Infraestructura urbana y rural.

PROGRAMA PRESUPUESTARIO: 02020101 Infraestructura de espacios públicos

PROYECTO PRESUPUESTARIO: 0202010105 Pavimentación de calles 0202010109 Construcción de vialidades urbanas
0202010112 Construcción y ampliación de edificaciones urbanas 0202010113 Rehabilitación de edificaciones urbanas
0202010115 Proyectos para obras públicas

OBJETIVO DEL PROGRAMA PRESUPUESTARIO: Incluye las acciones para ordenar y regular el crecimiento urbano municipal vinculándolo a un desarrollo regional sustentable, replanteando los mecanismos de planeación urbana, fortaleciendo el papel del municipio en la materia como responsable de la planeación y ejecución de la obra pública que permita aumentar y mejorar las condiciones de la infraestructura urbana y vial en beneficio de los habi

DEPENDENCIA GENERAL: X00 DIRECCIÓN DE OBRAS PÚBLICAS

DEPENDENCIA AUXILIAR: 124 Obras Públicas

ESTRUCTURA DEL INDICADOR

NOMBRE DEL INDICADOR: 380 - Porcentaje de edificaciones urbanas rehabilitadas.
FÓRMULA DEL CÁLCULO: (Número de edificaciones urbanas rehabilitadas / Total de edificaciones programadas a rehabilitar) *100
INTERPRETACIÓN: Mide el Porcentaje de edificaciones urbanas rehabilitadas
DIMENSIÓN QUE ATIENDE: Eficiencia
DESCRIPCIÓN DEL FACTOR DE COMPARACIÓN: Registros administrativos
AMBITO GEOGRAFICO:
COBERTURA:
LINEA BASE 0

FRECUENCIA DE MEDICIÓN: Trimestral

Numero: NA 5.2

COMPORTAMIENTO DE LAS VARIABLES DURANTE EL TRIMESTRE: Enero-Marzo

Table with 12 columns: VARIABLE, UNIDAD DE MEDIDA, OPERACION, META ANUAL, AVANCE TRIMESTRAL (Programado, %, Alcanzado, %), AVANCE ACUMULADO (Programado, %, Alcanzado, %). Rows include 'Número de edificaciones urbanas rehabilitadas' and 'Total de edificaciones programadas a rehabilitar'.

COMPORTAMIENTO DEL INDICADOR

DESCRIPCION DE LA META ANUAL

Rehabilitación de edificaciones urbanas del Municipio

Table with 9 columns: META ANUAL, TRIMESTRE: Enero-Marzo, AVANCE TRIMESTRAL (Programado, Alcanzado, EF%, SEMAFORO), AVANCE ACUMULADO (Programado, Alcanzado, EF%, SEMAFORO). Row shows 100.00 meta and 0.00 actual values with 'VERDE' status.

DESCRIPCIÓN DE RESULTADOS Y JUSTIFICACIÓN EN CASO DE VARIACIÓN SUPERIOR A ±10 % RESPECTO A LO PROGRAMADO

EVALUACION DEL INDICADOR

DEPENDENCIA GENERAL: X00 DIRECCIÓN DE OBRAS PÚBLICAS
DEPENDENCIA AUXILIAR: 124 Obras Públicas



Mtro Ing Felipe de Jesús Jiménez Ramírez

Mtro Ing Felipe de Jesús Jiménez Ramírez



MUNICIPIO DE CUAUTITLAN

PbRm-08b FICHA TECNICA DE SEGUIMIENTO DE INDICADORES 2026 DE GESTIÓN O ESTRATEGICO

TIPO DE FICHA: OSFEM

EJE DE CAMBIO / EJE TRANSVERSAL: 3 Eje 3: Empleo digno y desarrollo económico "Inclusión para el bienestar y la prosperidad"

TEMA DE DESARROLLO: Infraestructura urbana y rural.

PROGRAMA PRESUPUESTARIO: 02020101 Infraestructura de espacios públicos

PROYECTO PRESUPUESTARIO: 0202010105 Pavimentación de calles 0202010109 Construcción de vialidades urbanas
0202010112 Construcción y ampliación de edificaciones urbanas 0202010113 Rehabilitación de edificaciones urbanas
0202010115 Proyectos para obras públicas

OBJETIVO DEL PROGRAMA PRESUPUESTARIO: Incluye las acciones para ordenar y regular el crecimiento urbano municipal vinculándolo a un desarrollo regional sustentable, replanteando los mecanismos de planeación urbana, fortaleciendo el papel del municipio en la materia como responsable de la planeación y ejecución de la obra pública que permita aumentar y mejorar las condiciones de la infraestructura urbana y vial en beneficio de los habi

DEPENDENCIA GENERAL: X00 DIRECCIÓN DE OBRAS PÚBLICAS

DEPENDENCIA AUXILIAR: 124 Obras Públicas

ESTRUCTURA DEL INDICADOR

NOMBRE DEL INDICADOR: 381 - Porcentaje de informes de supervisión de obra entregados.

FÓRMULA DEL CÁLCULO: (Número de informes entregados de supervisión de obras / Total de Informes de supervisión de obras programados) *100

INTERPRETACIÓN: Mide el Porcentaje de informes de supervisión de obra entregados.

DIMENSIÓN QUE ATIENDE: Eficiencia

FRECUENCIA DE MEDICIÓN: Trimestral

DESCRIPCIÓN DEL FACTOR DE COMPARACIÓN: Registros Administrativos

AMBITO GEOGRAFICO:

COBERTURA:

LINEA BASE Durante el ejercicio fiscal 2025 se entregaron 40 informes de supervisión de obras.

Numero: NA 6.1

COMPORTAMIENTO DE LAS VARIABLES DURANTE EL TRIMESTRE: Enero-Marzo

Table with columns: VARIABLE, UNIDAD DE MEDIDA, OPERACION, META ANUAL, AVANCE TRIMESTRAL (Programado, %, Alcanzado, %), AVANCE ACUMULADO (Programado, %, Alcanzado, %)

COMPORTAMIENTO DEL INDICADOR

DESCRIPCION DE LA META ANUAL

Variación del indicador es en referencia a los informes de supervisión de obra entregados entre los informes de supervisión de obra programados, reflejandose el comparativo de la variación.

Table showing META ANUAL (100.00) and TRIMESTRE: Enero-Marzo with columns for AVANCE TRIMESTRAL and AVANCE ACUMULADO (Programado, Alcanzado, EF%, SEMAFORO)

DESCRIPCIÓN DE RESULTADOS Y JUSTIFICACIÓN EN CASO DE VARIACIÓN SUPERIOR A ± 10 % RESPECTO A LO PROGRAMADO

EVALUACION DEL INDICADOR

DEPENDENCIA GENERAL: X00 DIRECCIÓN DE OBRAS PÚBLICAS

DEPENDENCIA AUXILIAR: 124 Obras Públicas

ELABORO [Signature] DIRECCIÓN DE OBRAS PÚBLICAS

VO. BO. [Signature] DIRECCIÓN DE OBRAS PÚBLICAS



MUNICIPIO DE CUAUTITLÁN

PbRm-08b FICHA TECNICA DE SEGUIMIENTO DE INDICADORES 2026 DE GESTIÓN O ESTRATEGICO

TIPO DE FICHA: OSFEM

EJE DE CAMBIO / EJE TRANSVERSAL: 4 Eje 4: Bienestar social "Combate a la pobreza y atención a grupos en situación de vulnerabilidad"

TEMA DE DESARROLLO: Combate a la pobreza y reducción de las carencias sociales.

PROGRAMA PRESUPUESTARIO: 02020201 Desarrollo comunitario

PROYECTO PRESUPUESTARIO: 0202020101 Promoción a la participación comunitaria

OBJETIVO DEL PROGRAMA PRESUPUESTARIO: Incluye proyectos cuyas acciones de coordinación para la concurrencia de los recursos en los programas de desarrollo social se orientan a la mejora de los distintos ámbitos de los municipios y los grupos sociales que en ellos habitan, en especial a los de mayor vulnerabilidad, y que tengan como propósito asegurar la reducción de la pobreza.

DEPENDENCIA GENERAL: A00 Presidencia

DEPENDENCIA AUXILIAR: 164 Programas Sociales

ESTRUCTURA DEL INDICADOR

NOMBRE DEL INDICADOR: 387 - Porcentaje de solicitudes de programas sociales atendidas.

FÓRMULA DEL CÁLCULO: (Solicitudes de programas sociales atendidas/Solicitudes de programas sociales en trámite)*100

INTERPRETACIÓN: Porcentaje de solicitudes de programas sociales atendidas.

DIMENSIÓN QUE ATIENDE: Eficiencia

DESCRIPCIÓN DEL FACTOR DE COMPARACIÓN: Registros Administrativos

AMBITO GEOGRAFICO:

COBERTURA:

LINEA BASE: 0

Numero: NA 2.1

FRECUENCIA DE MEDICIÓN: Trimestral

COMPORTAMIENTO DE LAS VARIABLES DURANTE EL TRIMESTRE: Enero-Marzo

VARIABLE	UNIDAD DE MEDIDA	OPERACION	META ANUAL	AVANCE TRIMESTRAL				AVANCE ACUMULADO			
				Programado	%	Alcanzado	%	Programado	%	Alcanzado	%
Solicitudes de programas sociales atendidas	SOLICITUD	Sumable	30.00	0.00	0.00	0.00	0.00	0.00	0.00	0.00	0.00
Solicitudes de programas sociales en trámite	SOLICITUD	Sumable	30.00	0.00	0.00	0.00	0.00	0.00	0.00	0.00	0.00

COMPORTAMIENTO DEL INDICADOR

DESCRIPCION DE LA META ANUAL

Solicitudes de programas sociales atendidas


META ANUAL	TRIMESTRE: Enero-Marzo							
	AVANCE TRIMESTRAL				AVANCE ACUMULADO			
	Programado	Alcanzado	EF%	SEMAFORO	Programado	Alcanzado	EF%	SEMAFORO
100.00	0.00	0.00	0.00	VERDE	0.00	0.00	0.00	VERDE

DESCRIPCIÓN DE RESULTADOS Y JUSTIFICACIÓN EN CASO DE VARIACIÓN SUPERIOR A ±10 % RESPECTO A LO PROGRAMADO


EVALUACION DEL INDICADOR

DEPENDENCIA GENERAL: A00 Presidencia

DEPENDENCIA AUXILIAR: 164 Programas Sociales



C. María Fernanda Orozco Ortega



C. María Fernanda Orozco Ortega



MUNICIPIO DE CUAUTITLAN

PbRm-08b FICHA TECNICA DE SEGUIMIENTO DE INDICADORES 2026 DE GESTIÓN O ESTRATEGICO

TIPO DE FICHA: OSFEM

EJE DE CAMBIO / EJE TRANSVERSAL: 2 Eje 2: Bienestar ambiental y acceso universal al agua "Preservación y promoción ecológica"

TEMA DE DESARROLLO: Agua para todos, hacia un nuevo modelo de gestión del agua.

PROGRAMA PRESUPUESTARIO: 02020301 Manejo eficiente y sustentable del agua

PROYECTO PRESUPUESTARIO: 0202030107 Agua limpia para el bienestar 0202030108 Cultura del agua para el desarrollo sostenible

0202030110 Operación y mantenimiento de infraestructura hidráulica para el suministro de agua

OBJETIVO DEL PROGRAMA PRESUPUESTARIO: Engloba el conjunto de acciones encaminadas al desarrollo de proyectos que propicien en la población el cuidado y manejo eficiente del agua, procurando la conservación del vital líquido para otorgar este servicio con calidad.

DEPENDENCIA GENERAL: H01 AGUA POTABLE

DEPENDENCIA AUXILIAR: 156 Suministro de agua potable

ESTRUCTURA DEL INDICADOR

NOMBRE DEL INDICADOR: 394 - Porcentaje de supervisiones realizadas al funcionamiento de la infraestructura hidráulica de agua potable.

FÓRMULA DEL CÁLCULO: (Supervisiones realizadas al funcionamiento de la infraestructura hidráulica para el suministro de agua potable/Supervisiones programadas al funcionamiento de la infraestructura hidráulica para el suministro de agua potable) * 100

INTERPRETACIÓN: Reportes de las supervisiones realizadas a la infraestructura hidráulica para suministro de agua potable

DIMENSIÓN QUE ATIENDE: Eficiencia FRECUENCIA DE MEDICIÓN: Trimestral

DESCRIPCIÓN DEL FACTOR DE COMPARACIÓN: Registros Administrativos

AMBITO GEOGRAFICO: COBERTURA:

LINEA BASE Durante el ejercicio fiscal 2025 se realizaron 498 supervisiones al funcionamiento de la infraestructura hidráulica para el suministro de agua potable.

Numero: NC 5

COMPORTAMIENTO DE LAS VARIABLES DURANTE EL TRIMESTRE: Enero-Marzo

VARIABLE	UNIDAD DE MEDIDA	OPERACION	META ANUAL	AVANCE TRIMESTRAL				AVANCE ACUMULADO			
				Programado	%	Alcanzado	%	Programado	%	Alcanzado	%
Supervisiones realizadas al funcionamiento de la infraestructura hidráulica para el suministro de agua potable	SUPERVISIÓN	Sumable	480.00	120.00	25.00	120.00	100.00	120.00	25.00	120.00	100.00
Supervisiones programadas al funcionamiento de la infraestructura hidráulica para el suministro de agua potable	SUPERVISIÓN	Sumable	480.00	120.00	25.00	120.00	100.00	120.00	25.00	120.00	100.00

COMPORTAMIENTO DEL INDICADOR

DESCRIPCION DE LA META ANUAL

Realizar en tiempo y forma las supervisiones a la infraestructura hidráulica para el suministro de agua potable.



META ANUAL	TRIMESTRE: Enero-Marzo							
	AVANCE TRIMESTRAL				AVANCE ACUMULADO			
	Programado	Alcanzado	EF%	SEMAFORO	Programado	Alcanzado	EF%	SEMAFORO
100.00	100.00	100.00	100.00	VERDE	100.00	100.00	100.00	VERDE

DESCRIPCIÓN DE RESULTADOS Y JUSTIFICACIÓN EN CASO DE VARIACIÓN SUPERIOR A ± 10 % RESPECTO A LO PROGRAMADO

EVALUACION DEL INDICADOR

DEPENDENCIA GENERAL: H01 AGUA POTABLE

DEPENDENCIA AUXILIAR: 156 Suministro de agua potable





MUNICIPIO DE CUAUTITLAN

PbRm-08b FICHA TECNICA DE SEGUIMIENTO DE INDICADORES 2026 DE GESTIÓN O ESTRATEGICO

TIPO DE FICHA. OSFEM

EJE DE CAMBIO / EJE TRANSVERSAL: 2 Eje 2: Bienestar ambiental y acceso universal al agua "Preservación y promoción ecológica"

TEMA DE DESARROLLO: Agua para todos, hacia un nuevo modelo de gestión del agua.

PROGRAMA PRESUPUESTARIO: 02020301 Manejo eficiente y sustentable del agua

PROYECTO PRESUPUESTARIO: 0202030107 Agua limpia para el bienestar 0202030108 Cultura del agua para el desarrollo sostenible
0202030110 Operación y mantenimiento de infraestructura hidráulica para el suministro de agua

OBJETIVO DEL PROGRAMA PRESUPUESTARIO: Engloba el conjunto de acciones encaminadas al desarrollo de proyectos que propicien en la población el cuidado y manejo eficiente del agua, procurando la conservación del vital líquido para otorgar este servicio con calidad.

DEPENDENCIA GENERAL: H01 AGUA POTABLE

DEPENDENCIA AUXILIAR: 156 Suministro de agua potable

ESTRUCTURA DEL INDICADOR

NOMBRE DEL INDICADOR: 395 - Porcentaje de acciones encaminadas a la recarga de mantos acuíferos realizadas.

FÓRMULA DEL CÁLCULO: (Acciones encaminadas a la recarga de mantos acuíferos realizadas/Acciones para la recarga de mantos acuíferos programadas)*100

INTERPRETACIÓN:

DIMENSIÓN QUE ATIENDE: Eficiencia FRECUENCIA DE MEDICIÓN: Trimestral

DESCRIPCIÓN DEL FACTOR DE COMPARACIÓN:

AMBITO GEOGRAFICO:

COBERTURA:

LINEA BASE

Numero: NC 6 No aplica

COMPORTAMIENTO DE LAS VARIABLES DURANTE EL TRIMESTRE: Enero-Marzo

VARIABLE	UNIDAD DE MEDIDA	OPERACION	META ANUAL	AVANCE TRIMESTRAL				AVANCE ACUMULADO			
				Programado	%	Alcanzado	%	Programado	%	Alcanzado	%
Acciones encaminadas a la recarga de mantos acuíferos realizadas			0.00	0.00	0.00	0.00	0.00	0.00	0.00	0.00	0.00
Acciones para la recarga de mantos acuíferos programadas			0.00	0.00	0.00	0.00	0.00	0.00	0.00	0.00	0.00

COMPORTAMIENTO DEL INDICADOR

DESCRIPCION DE LA META ANUAL



META ANUAL	TRIMESTRE: Enero-Marzo							
	AVANCE TRIMESTRAL				AVANCE ACUMULADO			
	Programado	Alcanzado	EF%	SEMAFORO	Programado	Alcanzado	EF%	SEMAFORO
0.00	0.00	0.00	0.00		0.00	0.00	0.00	

DESCRIPCIÓN DE RESULTADOS Y JUSTIFICACIÓN EN CASO DE VARIACIÓN SUPERIOR A ±10 % RESPECTO A LO PROGRAMADO

EVALUACION DEL INDICADOR

DEPENDENCIA GENERAL: H01 AGUA POTABLE

DEPENDENCIA AUXILIAR: 156 Suministro de agua potable





MUNICIPIO DE CUAUTITLAN

PbRm-08b FICHA TECNICA DE SEGUIMIENTO DE INDICADORES 2026 DE GESTIÓN O ESTRATEGICO

TIPO DE FICHA: OSFEM

EJE DE CAMBIO / EJE TRANSVERSAL: 2 Eje 2: Bienestar ambiental y acceso universal al agua "Preservación y promoción ecológica"

TEMA DE DESARROLLO: Agua para todos, hacia un nuevo modelo de gestión del agua.

PROGRAMA PRESUPUESTARIO: 02020301 Manejo eficiente y sustentable del agua

PROYECTO PRESUPUESTARIO: 0202030107 Agua limpia para el bienestar 0202030108 Cultura del agua para el desarrollo sostenible
0202030110 Operación y mantenimiento de infraestructura hidráulica para el suministro de agua

OBJETIVO DEL PROGRAMA PRESUPUESTARIO: Engloba el conjunto de acciones encaminadas al desarrollo de proyectos que propicien en la población el cuidado y manejo eficiente del agua, procurando la conservación del vital líquido para otorgar este servicio con calidad.

DEPENDENCIA GENERAL: H01 AGUA POTABLE

DEPENDENCIA AUXILIAR: 156 Suministro de agua potable

ESTRUCTURA DEL INDICADOR

NOMBRE DEL INDICADOR: 396 - Porcentaje de conferencias, talleres, cursos y/o eventos en materia de cultura del agua realizados.

FÓRMULA DEL CÁLCULO: (Número de conferencias, talleres, cursos y/o eventos en materia de cultura del agua realizado/ Total de conferencias, talleres, cursos y/o eventos programados)*100

INTERPRETACIÓN: Número de conferencias, talleres, cursos y/o eventos en materia de cultura del agua

DIMENSIÓN QUE ATIENDE: Eficiencia FRECUENCIA DE MEDICIÓN: Trimestral

DESCRIPCIÓN DEL FACTOR DE COMPARACIÓN: Registros Administrativos

AMBITO GEOGRAFICO:

COBERTURA:

LINEA BASE: Durante el ejercicio fiscal 2025 se realizaron 41 conferencias, talleres, cursos y/o eventos en materia de cultura del agua.

Numero: NC 7

COMPORTAMIENTO DE LAS VARIABLES DURANTE EL TRIMESTRE: Enero-Marzo

VARIABLE	UNIDAD DE MEDIDA	OPERACION	META ANUAL	AVANCE TRIMESTRAL				AVANCE ACUMULADO			
				Programado	%	Alcanzado	%	Programado	%	Alcanzado	%
Número de conferencias, talleres, cursos y/o eventos en materia de cultura del agua realizado	PLÁTICA	Sumable	52.00	16.00	30.77	4.00	25.00	16.00	30.77	4.00	25.00
Total de conferencias, talleres, cursos y/o eventos programados	PLÁTICA	Sumable	52.00	16.00	30.77	16.00	100.00	16.00	30.77	16.00	100.00

COMPORTAMIENTO DEL INDICADOR

DESCRIPCION DE LA META ANUAL

Realización de conferencias (pláticas) orientadas a fortalecer la cultura del agua


META ANUAL	TRIMESTRE: Enero-Marzo							
	AVANCE TRIMESTRAL				AVANCE ACUMULADO			
	Programado	Alcanzado	EF%	SEMAFORO	Programado	Alcanzado	EF%	SEMAFORO
100.00	100.00	25.00	25.00	AMARILLO	100.00	25.00	25.00	AMARILLO

DESCRIPCIÓN DE RESULTADOS Y JUSTIFICACIÓN EN CASO DE VARIACIÓN SUPERIOR A ± 10 % RESPECTO A LO PROGRAMADO

EVALUACION DEL INDICADOR

DEPENDENCIA GENERAL: H01 AGUA POTABLE

DEPENDENCIA AUXILIAR: 156 Suministro de agua potable





MUNICIPIO DE CUAUTILÁN

PbRm-08b FICHA TECNICA DE SEGUIMIENTO DE INDICADORES 2026 DE GESTIÓN O ESTRATEGICO

TIPO DE FICHA: OSFEM

EJE DE CAMBIO / EJE TRANSVERSAL: 2 Eje 2: Bienestar ambiental y acceso universal al agua "Preservación y promoción ecológica"

TEMA DE DESARROLLO: Agua para todos, hacia un nuevo modelo de gestión del agua.

PROGRAMA PRESUPUESTARIO: 02020301 Manejo eficiente y sustentable del agua

PROYECTO PRESUPUESTARIO: 0202030107 Agua limpia para el bienestar 0202030108 Cultura del agua para el desarrollo sostenible

0202030110 Operación y mantenimiento de infraestructura hidráulica para el suministro de agua

OBJETIVO DEL PROGRAMA PRESUPUESTARIO: Engloba el conjunto de acciones encaminadas al desarrollo de proyectos que propicien en la población el cuidado y manejo eficiente del agua, procurando la conservación del vital líquido para otorgar este servicio con calidad.

DEPENDENCIA GENERAL: H01 AGUA POTABLE

DEPENDENCIA AUXILIAR: 156 Suministro de agua potable

ESTRUCTURA DEL INDICADOR

NOMBRE DEL INDICADOR: 397 - Porcentaje de obras de infraestructura hidráulica para el suministro de agua potable construidas.

FÓRMULA DEL CÁLCULO: (Obras de infraestructura hidráulica para el suministro de agua potable construidas/Obras de infraestructura hidráulica para el suministro de agua potable programadas)*100

INTERPRETACIÓN: Obras de infraestructura hidráulica para el suministro de agua potable

DIMENSIÓN QUE ATIENDE: Eficiencia FRECUENCIA DE MEDICIÓN: Mensual

DESCRIPCIÓN DEL FACTOR DE COMPARACIÓN: Registros Administrativos

AMBITO GEOGRAFICO:

COBERTURA:

LINEA BASE Durante el ejercicio fiscal 2025 se programaron 3 obras de infraestructura hidráulica para el suministro de agua potable.

Numero: NA 1.1

COMPORTAMIENTO DE LAS VARIABLES DURANTE EL TRIMESTRE: Enero-Marzo

VARIABLE	UNIDAD DE MEDIDA	OPERACION	META ANUAL	AVANCE TRIMESTRAL				AVANCE ACUMULADO			
				Programado	%	Alcanzado	%	Programado	%	Alcanzado	%
Obras de infraestructura hidráulica para el suministro de agua potable construidas	OBRA	Sumable	1.00	0.00	0.00	0.00	0.00	0.00	0.00	0.00	0.00
Obras de infraestructura hidráulica para el suministro de agua potable programadas	OBRA	Sumable	1.00	0.00	0.00	0.00	0.00	0.00	0.00	0.00	0.00

COMPORTAMIENTO DEL INDICADOR

DESCRIPCION DE LA META ANUAL

Proyectos aprobados para la construcción de obra para la ampliación en servicio de suministro de agua potable.

META ANUAL	TRIMESTRE: Enero-Marzo							
	AVANCE TRIMESTRAL				AVANCE ACUMULADO			
	Programado	Alcanzado	EF%	SEMAFORO	Programado	Alcanzado	EF%	SEMAFORO
100.00	0.00	0.00	0.00	VERDE	0.00	0.00	0.00	VERDE

DESCRIPCIÓN DE RESULTADOS Y JUSTIFICACIÓN EN CASO DE VARIACIÓN SUPERIOR A ± 10 % RESPECTO A LO PROGRAMADO

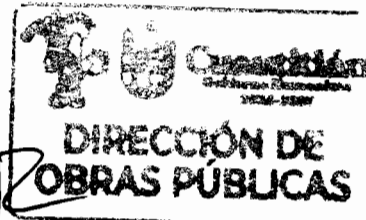
EVALUACION DEL INDICADOR

DEPENDENCIA GENERAL: H01 AGUA POTABLE

DEPENDENCIA AUXILIAR: 156 Suministro de agua potable



Mtro Ing Felipe de Jesús Jiménez Ramírez



Mtro Ing Felipe de Jesús Jiménez Ramírez



MUNICIPIO DE CUAUTITLÁN

PbRm-08b FICHA TECNICA DE SEGUIMIENTO DE INDICADORES 2026 DE GESTIÓN O ESTRATEGICO

TIPO DE FICHA: OSFEM

EJE DE CAMBIO / EJE TRANSVERSAL: 2 Eje 2: Bienestar ambiental y acceso universal al agua "Preservación y promoción ecológica"

TEMA DE DESARROLLO: Agua para todos, hacia un nuevo modelo de gestión del agua.

PROGRAMA PRESUPUESTARIO: 02020301 Manejo eficiente y sustentable del agua

PROYECTO PRESUPUESTARIO: 0202030107 Agua limpia para el bienestar 0202030108 Cultura del agua para el desarrollo sostenible
0202030110 Operación y mantenimiento de infraestructura hidráulica para el suministro de agua

OBJETIVO DEL PROGRAMA PRESUPUESTARIO: Engloba el conjunto de acciones encaminadas al desarrollo de proyectos que propicien en la población el cuidado y manejo eficiente del agua, procurando la conservación del vital líquido para ologar este servicio con calidad.

DEPENDENCIA GENERAL: H01 AGUA POTABLE

DEPENDENCIA AUXILIAR: 156 Suministro de agua potable

ESTRUCTURA DEL INDICADOR

NOMBRE DEL INDICADOR: 398 - Porcentaje de equipamiento de obras de infraestructura hidráulica de agua potable.

FÓRMULA DEL CÁLCULO: (Obras de infraestructura hidráulica para el suministro de agua potable con equipamiento electromecánico realizadas/Obras de infraestructura hidráulica para el suministro de agua potable)*100

INTERPRETACIÓN: Obras de infraestructura hidráulica para el suministro de agua potable

DIMENSIÓN QUE ATIENDE: Eficiencia FRECUENCIA DE MEDICIÓN: Mensual

DESCRIPCIÓN DEL FACTOR DE COMPARACIÓN: Registros Administrativos

AMBITO GEOGRAFICO:

COBERTURA:

LINEA BASE 0

Numero: NA 1.2

COMPORTAMIENTO DE LAS VARIABLES DURANTE EL TRIMESTRE: Enero-Marzo

VARIABLE	UNIDAD DE MEDIDA	OPERACION	META ANUAL	AVANCE TRIMESTRAL				AVANCE ACUMULADO			
				Programado	%	Alcanzado	%	Programado	%	Alcanzado	%
Obras de infraestructura hidráulica para el suministro de agua potable con equipamiento electromecánico realizadas	OBRA	Sumable	1.00	0.00	0.00	0.00	0.00	0.00	0.00	0.00	0.00
Obras de infraestructura hidráulica para el suministro de agua potable	OBRA	Sumable	1.00	0.00	0.00	0.00	0.00	0.00	0.00	0.00	0.00

COMPORTAMIENTO DEL INDICADOR

DESCRIPCION DE LA META ANUAL

Obras de infraestructura hidraulica para el suministro de agua potable.

META ANUAL	TRIMESTRE: Enero-Marzo							
	AVANCE TRIMESTRAL				AVANCE ACUMULADO			
	Programado	Alcanzado	EF%	SEMAFORO	Programado	Alcanzado	EF%	SEMAFORO
100.00	0.00	0.00	0.00	VERDE	0.00	0.00	0.00	VERDE

DESCRIPCIÓN DE RESULTADOS Y JUSTIFICACIÓN EN CASO DE VARIACIÓN SUPERIOR A ±10 % RESPECTO A LO PROGRAMADO

EVALUACION DEL INDICADOR

DEPENDENCIA GENERAL: H01 AGUA POTABLE

DEPENDENCIA AUXILIAR: 156 Suministro de agua potable

ELABORÓ 


DIRECCIÓN DE OBRAS PÚBLICAS

BO. 


DIRECCIÓN DE OBRAS PÚBLICAS



MUNICIPIO DE CUAUTITLÁN

PbRm-08b FICHA TECNICA DE SEGUIMIENTO DE INDICADORES 2026 DE GESTIÓN O ESTRATEGICO

TIPO DE FICHA: OSFEM

EJE DE CAMBIO / EJE TRANSVERSAL: 2 Eje 2: Bienestar ambiental y acceso universal al agua "Preservación y promoción ecológica"

TEMA DE DESARROLLO: Agua para todos, hacia un nuevo modelo de gestión del agua.

PROGRAMA PRESUPUESTARIO: 02020301 Manejo eficiente y sustentable del agua

PROYECTO PRESUPUESTARIO: 0202030107 Agua limpia para el bienestar 0202030108 Cultura del agua para el desarrollo sostenible

OBJETIVO DEL PROGRAMA PRESUPUESTARIO: Engloba el conjunto de acciones encaminadas al desarrollo de proyectos que propicien en la población el cuidado y manejo eficiente del agua, procurando la conservación del vital líquido para olograr este servicio con calidad.

DEPENDENCIA GENERAL: H01 AGUA POTABLE

DEPENDENCIA AUXILIAR: 156 Suministro de agua potable

ESTRUCTURA DEL INDICADOR

NOMBRE DEL INDICADOR: 399 - Porcentaje en la electrificación de las obras de infraestructura de agua potable.

FÓRMULA DEL CÁLCULO: (Obras de infraestructura hidráulica para el suministro de agua potable electrificadas/Obras de infraestructura hidráulica para el suministro de agua potable para electrificación programadas)*100

INTERPRETACIÓN: Electrificación de la obra de infraestructura hidráulica para el suministro de agua potable electrificada

DIMENSIÓN QUE ATIENDE: Eficiencia FRECUENCIA DE MEDICIÓN: Mensual

DESCRIPCIÓN DEL FACTOR DE COMPARACIÓN: Registros Administrativos

AMBITO GEOGRAFICO:

COBERTURA:

LINEA BASE 0

Numero: NA 1.3

COMPORTAMIENTO DE LAS VARIABLES DURANTE EL TRIMESTRE: Enero-Marzo

VARIABLE	UNIDAD DE MEDIDA	OPERACION	META ANUAL	AVANCE TRIMESTRAL				AVANCE ACUMULADO			
				Programado	%	Alcanzado	%	Programado	%	Alcanzado	%
Obras de infraestructura hidráulica para el suministro de agua potable electrificadas	ACOMETIDA ELÉCTRICA	Sumable	1.00	0.00	0.00	0.00	0.00	0.00	0.00	0.00	0.00
Obras de infraestructura hidráulica para el suministro de agua potable para electrificación programadas	ACOMETIDA ELÉCTRICA	Sumable	1.00	0.00	0.00	0.00	0.00	0.00	0.00	0.00	0.00

COMPORTAMIENTO DEL INDICADOR

DESCRIPCION DE LA META ANUAL

Instalación de acometida eléctrica en las obras de infraestructura hidráulica construidas para el suministro de agua potable

META ANUAL	TRIMESTRE: Enero-Marzo							
	AVANCE TRIMESTRAL				AVANCE ACUMULADO			
	Programado	Alcanzado	EF%	SEMAFORO	Programado	Alcanzado	EF%	SEMAFORO
100.00	0.00	0.00	0.00	VERDE	0.00	0.00	0.00	VERDE

DESCRIPCIÓN DE RESULTADOS Y JUSTIFICACIÓN EN CASO DE VARIACIÓN SUPERIOR A ± 10 % RESPECTO A LO PROGRAMADO

EVALUACION DEL INDICADOR

DEPENDENCIA GENERAL: H01 AGUA POTABLE

DEPENDENCIA AUXILIAR: 156 Suministro de agua potable

ELABORÓ 


DIRECCIÓN DE OBRAS PÚBLICAS

V. B. 


DIRECCIÓN DE OBRAS PÚBLICAS



MUNICIPIO DE CUAUTITLAN

PbRm-08b FICHA TECNICA DE SEGUIMIENTO DE INDICADORES 2026 DE GESTIÓN O ESTRATEGICO

TIPO DE FICHA: OSFEM

EJE DE CAMBIO / EJE TRANSVERSAL: 2 Eje 2: Bienestar ambiental y acceso universal al agua "Preservación y promoción ecológica"

TEMA DE DESARROLLO: Agua para todos, hacia un nuevo modelo de gestión del agua.

PROGRAMA PRESUPUESTARIO: 02020301 Manejo eficiente y sustentable del agua

PROYECTO PRESUPUESTARIO: 0202030107 Agua limpia para el bienestar 0202030108 Cultura del agua para el desarrollo sostenible

0202030110 Operación y mantenimiento de infraestructura hidráulica para el suministro de agua

OBJETIVO DEL PROGRAMA PRESUPUESTARIO: Engloba el conjunto de acciones encaminadas al desarrollo de proyectos que propicien en la población el cuidado y manejo eficiente del agua, procurando la conservación del vital líquido para otorgar este servicio con calidad.

DEPENDENCIA GENERAL: H01 AGUA POTABLE

DEPENDENCIA AUXILIAR: 156 Suministro de agua potable

ESTRUCTURA DEL INDICADOR

NOMBRE DEL INDICADOR: 400 - Porcentaje en el cumplimiento de los procesos administrativos para la conclusión de las obras de infraestructura hidráulica para el suministro de agua potable.

FÓRMULA DEL CÁLCULO: (Procesos administrativos para la conclusión de las obras de infraestructura hidráulica para el suministro de agua potable cumplidos/Procesos administrativos para la conclusión de las obras de infraestructura hidráulica para el suministro de agua potable programados)*100

INTERPRETACIÓN: Cumplimiento en el proceso administrativo con la entrega del expediente técnico en tiempo y forma

DIMENSIÓN QUE ATIENDE: Eficiencia FRECUENCIA DE MEDICIÓN: Mensual

DESCRIPCIÓN DEL FACTOR DE COMPARACIÓN: Registros Administrativos

AMBITO GEOGRAFICO:

COBERTURA:

LINEA BASE: Durante el ejercicio fiscal 2025 se cumplió 1 proceso administrativo para la conclusión de obras de infraestructura hidráulica para el suministro de agua potable.

Numero: NA 1.4

COMPORTAMIENTO DE LAS VARIABLES DURANTE EL TRIMESTRE: Enero-Marzo

VARIABLE	UNIDAD DE MEDIDA	OPERACION	META ANUAL	AVANCE TRIMESTRAL				AVANCE ACUMULADO			
				Programado	%	Alcanzado	%	Programado	%	Alcanzado	%
Procesos administrativos para la conclusión de las obras de infraestructura hidráulica para el suministro de agua potable cumplidos	EXPEDIENTE	Sumable	1.00	0.00	0.00	0.00	0.00	0.00	0.00	0.00	0.00
Procesos administrativos para la conclusión de las obras de infraestructura hidráulica para el suministro de agua potable programados	EXPEDIENTE	Sumable	1.00	0.00	0.00	0.00	0.00	0.00	0.00	0.00	0.00

COMPORTAMIENTO DEL INDICADOR

DESCRIPCION DE LA META ANUAL

Este indicador se realiza como parte del proceso para la conclusión de las obras de infraestructura hidráulica para el suministro de agua potable

META ANUAL	TRIMESTRE: Enero-Marzo							
	AVANCE TRIMESTRAL				AVANCE ACUMULADO			
	Programado	Alcanzado	EF%	SEMAFORO	Programado	Alcanzado	EF%	SEMAFORO
100.00	0.00	0.00	0.00	VERDE	0.00	0.00	0.00	VERDE

DESCRIPCIÓN DE RESULTADOS Y JUSTIFICACIÓN EN CASO DE VARIACIÓN SUPERIOR A ± 10 % RESPECTO A LO PROGRAMADO

EVALUACION DEL INDICADOR

DEPENDENCIA GENERAL: H01 AGUA POTABLE

DEPENDENCIA AUXILIAR: 156 Suministro de agua potable

ELABORÓ

DIRECCIÓN DE OBRAS PÚBLICAS

VO. BO

DIRECCIÓN DE OBRAS PÚBLICAS

Mtro Ing Felipe de Jesús Jiménez Ramírez

Mtro Ing Felipe de Jesús Jiménez Ramírez



MUNICIPIO DE CUAUTILÁN

PbRm-08b FICHA TECNICA DE SEGUIMIENTO DE INDICADORES 2026 DE GESTIÓN O ESTRATEGICO

TIPO DE FICHA: OSFEM

EJE DE CAMBIO / EJE TRANSVERSAL: 2 Eje 2: Bienestar ambiental y acceso universal al agua "Preservación y promoción ecológica"

TEMA DE DESARROLLO: Agua para todos, hacia un nuevo modelo de gestión del agua.

PROGRAMA PRESUPUESTARIO: 02020301 Manejo eficiente y sustentable del agua

PROYECTO PRESUPUESTARIO: 0202030107 Agua limpia para el bienestar 0202030108 Cultura del agua para el desarrollo sostenible

OBJETIVO DEL PROGRAMA PRESUPUESTARIO: Engloba el conjunto de acciones encaminadas al desarrollo de proyectos que propicien en la población el cuidado y manejo eficiente del agua, procurando la conservación del vital líquido para otorgar este servicio con calidad.

DEPENDENCIA GENERAL: H01 AGUA POTABLE

DEPENDENCIA AUXILIAR: 156 Suministro de agua potable

ESTRUCTURA DEL INDICADOR

NOMBRE DEL INDICADOR: 401 - Porcentaje de obras concluidas de infraestructura de agua potable entregadas.

FÓRMULA DEL CÁLCULO: (Obras concluidas de infraestructura hidráulica para el suministro de agua potable entregadas/Obras concluidas de infraestructura hidráulica para el suministro de agua potable en proceso de entrega)*100

INTERPRETACIÓN: Documentación que respalde entrega de obras concluidas de infraestructura hidráulica de agua potable

DIMENSIÓN QUE ATIENDE: Eficiencia FRECUENCIA DE MEDICIÓN: Mensual

DESCRIPCIÓN DEL FACTOR DE COMPARACIÓN: Registros Administrativos

AMBITO GEOGRAFICO:

COBERTURA:

LINEA BASE Durante el ejercicio fiscal 2025 se entregó 1 obra concluida de infraestructura hidráulica para el suministro de agua potable.

Numero: NA 1.5

COMPORTAMIENTO DE LAS VARIABLES DURANTE EL TRIMESTRE: Enero-Marzo

VARIABLE	UNIDAD DE MEDIDA	OPERACION	META ANUAL	AVANCE TRIMESTRAL				AVANCE ACUMULADO			
				Programado	%	Alcanzado	%	Programado	%	Alcanzado	%
Obras concluidas de infraestructura hidráulica para el suministro de agua potable entregadas	ACTA	Sumable	1.00	0.00	0.00	0.00	0.00	0.00	0.00	0.00	0.00
Obras concluidas de infraestructura hidráulica para el suministro de agua potable en proceso de entrega	ACTA	Sumable	1.00	0.00	0.00	0.00	0.00	0.00	0.00	0.00	0.00

COMPORTAMIENTO DEL INDICADOR

DESCRIPCIÓN DE LA META ANUAL

Actas de entrega-recepción de las obras de infraestructura hidráulica para el suministro de agua potable realizadas, en conformidad con las obras concluidas.

META ANUAL	TRIMESTRE: Enero-Marzo							
	AVANCE TRIMESTRAL				AVANCE ACUMULADO			
	Programado	Alcanzado	EF%	SEMAFORO	Programado	Alcanzado	EF%	SEMAFORO
100.00	0.00	0.00	0.00	VERDE	0.00	0.00	0.00	VERDE

DESCRIPCIÓN DE RESULTADOS Y JUSTIFICACIÓN EN CASO DE VARIACIÓN SUPERIOR A ± 10 % RESPECTO A LO PROGRAMADO

EVALUACION DEL INDICADOR

DEPENDENCIA GENERAL: H01 AGUA POTABLE

DEPENDENCIA AUXILIAR: 156 Suministro de agua potable

ELABORÓ 


DIRECCIÓN DE OBRAS PÚBLICAS

VO. BO. 


DIRECCIÓN DE OBRAS PÚBLICAS



MUNICIPIO DE CUAUTITLÁN

PbRm-08b FICHA TECNICA DE SEGUIMIENTO DE INDICADORES 2026 DE GESTIÓN O ESTRATEGICO

TIPO DE FICHA: OSFEM

EJE DE CAMBIO / EJE TRANSVERSAL: 2 Eje 2: Bienestar ambiental y acceso universal al agua "Preservación y promoción ecológica"

TEMA DE DESARROLLO: Agua para todos, hacia un nuevo modelo de gestión del agua.

PROGRAMA PRESUPUESTARIO: 02020301 Manejo eficiente y sustentable del agua

PROYECTO PRESUPUESTARIO: 0202030107 Agua limpia para el bienestar 0202030108 Cultura del agua para el desarrollo sostenible
0202030110 Operación y mantenimiento de infraestructura hidráulica para el suministro de agua

OBJETIVO DEL PROGRAMA PRESUPUESTARIO: Engloba el conjunto de acciones encaminadas al desarrollo de proyectos que propicien en la población el cuidado y manejo eficiente del agua, procurando la conservación del vital líquido para otorgar este servicio con calidad.

DEPENDENCIA GENERAL: H01 AGUA POTABLE

DEPENDENCIA AUXILIAR: 156 Suministro de agua potable

ESTRUCTURA DEL INDICADOR

NOMBRE DEL INDICADOR: 402 - Porcentaje de extracción del agua potable de las fuentes de abastecimiento.

FÓRMULA DEL CÁLCULO: (Volumenes de agua potable de las fuentes de abastecimiento extraídas /Volumenes de agua potable de las fuentes de abastecimiento para extracción programadas)*100

INTERPRETACIÓN: Extracción de metros cúbicos de agua potable programadas en el Ejercicio Fiscal vigente

DIMENSIÓN QUE ATIENDE: Eficiencia FRECUENCIA DE MEDICIÓN: Mensual

DESCRIPCIÓN DEL FACTOR DE COMPARACIÓN: Registros Administrativos

AMBITO GEOGRAFICO:

COBERTURA:

LINEA BASE 0

Numero: NA 2.1

COMPORTAMIENTO DE LAS VARIABLES DURANTE EL TRIMESTRE: Enero-Marzo

VARIABLE	UNIDAD DE MEDIDA	OPERACION	META ANUAL	AVANCE TRIMESTRAL				AVANCE ACUMULADO			
				Programado	%	Alcanzado	%	Programado	%	Alcanzado	%
Volúmenes de agua potable de las fuentes de abastecimiento extraídas	M3	Sumable	13,000,000.00	2,200,000.00	16.92	2,290,019.00	104.09	2,200,000.00	16.92	2,290,019.00	104.09
Volúmenes de agua potable de las fuentes de abastecimiento para extracción programadas	M3	Sumable	13,000,000.00	2,200,000.00	16.92	2,200,000.00	100.00	2,200,000.00	16.92	2,200,000.00	100.00

COMPORTAMIENTO DEL INDICADOR

DESCRIPCION DE LA META ANUAL

Volúmenes de agua potable de las fuentes de abastecimiento extraídas


METAANUAL	TRIMESTRE: Enero-Marzo							
	AVANCE TRIMESTRAL				AVANCE ACUMULADO			
	Programado	Alcanzado	EF%	SEMAFORO	Programado	Alcanzado	EF%	SEMAFORO
100.00	100.00	104.09	104.09	VERDE	100.00	104.09	104.09	VERDE

DESCRIPCIÓN DE RESULTADOS Y JUSTIFICACIÓN EN CASO DE VARIACIÓN SUPERIOR A ±10 % RESPECTO A LO PROGRAMADO

EVALUACION DEL INDICADOR

DEPENDENCIA GENERAL: H01 AGUA POTABLE

DEPENDENCIA AUXILIAR: 156 Suministro de agua potable





MUNICIPIO DE CUAUTITLÁN

PbRm-08b FICHA TECNICA DE SEGUIMIENTO DE INDICADORES 2026 DE GESTIÓN O ESTRATEGICO

TIPO DE FICHA: OSFEM

EJE DE CAMBIO / EJE TRANSVERSAL: 2 Eje 2: Bienestar ambiental y acceso universal al agua "Preservación y promoción ecológica"

TEMA DE DESARROLLO: Agua para todos, hacia un nuevo modelo de gestión del agua.

PROGRAMA PRESUPUESTARIO: 02020301 Manejo eficiente y sustentable del agua

PROYECTO PRESUPUESTARIO: 0202030107 Agua limpia para el bienestar 0202030108 Cultura del agua para el desarrollo sostenible
0202030110 Operación y mantenimiento de infraestructura hidráulica para el suministro de agua

OBJETIVO DEL PROGRAMA PRESUPUESTARIO: Engloba el conjunto de acciones encaminadas al desarrollo de proyectos que propicien en la población el cuidado y manejo eficiente del agua, procurando la conservación del vital líquido para otorgar este servicio con calidad.

DEPENDENCIA GENERAL: H01 AGUA POTABLE

DEPENDENCIA AUXILIAR: 156 Suministro de agua potable

ESTRUCTURA DEL INDICADOR

NOMBRE DEL INDICADOR: 403 - Porcentaje de agua potable clorada para consumo de la población.

FÓRMULA DEL CÁLCULO: (Volúmenes de agua potable para consumo de la población clorada/Volúmenes de agua potable para consumo de la población programada para cloración)*100

INTERPRETACIÓN: Mide el volumen de agua clorada

DIMENSIÓN QUE ATIENDE: Eficiencia FRECUENCIA DE MEDICIÓN: Mensual

DESCRIPCIÓN DEL FACTOR DE COMPARACIÓN: Registros Administrativos

AMBITO GEOGRAFICO: COBERTURA:

LINEA BASE: Durante el ejercicio fiscal 2025 se cloraron 11296561.34 metros cúbicos de agua potable para consumo de la población.

Numero: NA 2.2

COMPORTAMIENTO DE LAS VARIABLES DURANTE EL TRIMESTRE: Enero-Marzo

VARIABLE	UNIDAD DE MEDIDA	OPERACION	META ANUAL	AVANCE TRIMESTRAL				AVANCE ACUMULADO			
				Programado	%	Alcanzado	%	Programado	%	Alcanzado	%
Volúmenes de agua potable para consumo de la población clorada	M3	Sumable	13,000,000.00	2,200,000.00	16.92	2,290,019.00	104.09	2,200,000.00	16.92	2,290,019.00	104.09
Volúmenes de agua potable para consumo de la población programada para cloración	M3	Sumable	13,000,000.00	2,200,000.00	16.92	2,200,000.00	100.00	2,200,000.00	16.92	2,200,000.00	100.00

COMPORTAMIENTO DEL INDICADOR

DESCRIPCION DE LA META ANUAL

Suma de los registros de reporte que ingresan a Tesorería sobre Cloración de volúmenes de agua potable para consumo de la población.



META ANUAL	TRIMESTRE: Enero-Marzo							
	AVANCE TRIMESTRAL				AVANCE ACUMULADO			
	Programado	Alcanzado	EF%	SEMAFORO	Programado	Alcanzado	EF%	SEMAFORO
100.00	100.00	104.09	104.09	VERDE	100.00	104.09	104.09	VERDE

DESCRIPCIÓN DE RESULTADOS Y JUSTIFICACIÓN EN CASO DE VARIACIÓN SUPERIOR A ± 10 % RESPECTO A LO PROGRAMADO

EVALUACION DEL INDICADOR

DEPENDENCIA GENERAL: H01 AGUA POTABLE

DEPENDENCIA AUXILIAR: 156 Suministro de agua potable





MUNICIPIO DE CUAUTITLÁN

PbRm-08b FICHA TECNICA DE SEGUIMIENTO DE INDICADORES 2026 DE GESTIÓN O ESTRATEGICO

TIPO DE FICHA OSFEM

EJE DE CAMBIO / EJE TRANSVERSAL: 2 Eje 2: Bienestar ambiental y acceso universal al agua "Preservación y promoción ecológica"

TEMA DE DESARROLLO: Agua para todos, hacia un nuevo modelo de gestión del agua.

PROGRAMA PRESUPUESTARIO: 02020301 Manejo eficiente y sustentable del agua

PROYECTO PRESUPUESTARIO: 0202030107 Agua limpia para el bienestar 0202030108 Cultura del agua para el desarrollo sostenible
0202030110 Operación y mantenimiento de infraestructura hidráulica para el suministro de agua

OBJETIVO DEL PROGRAMA PRESUPUESTARIO: Engloba el conjunto de acciones encaminadas al desarrollo de proyectos que propicien en la población el cuidado y manejo eficiente del agua, procurando la conservación del vital líquido para otorgar este servicio con calidad.

DEPENDENCIA GENERAL: H01 AGUA POTABLE

DEPENDENCIA AUXILIAR: 156 Suministro de agua potable

ESTRUCTURA DEL INDICADOR

NOMBRE DEL INDICADOR: 404 - Porcentaje de agua potable suministrada en bloque para consumo de la población.

FÓRMULA DEL CÁLCULO: (Volumenes de agua potable para consumo de la población suministrada en bloque/Volumenes de agua potable para consumo de la población programada para suministro en bloque)*100

INTERPRETACIÓN: Volumenes de agua potable suministrada en bloque para consumo de la población

DIMENSIÓN QUE ATIENDE: Eficiencia FRECUENCIA DE MEDICIÓN: Mensual

DESCRIPCIÓN DEL FACTOR DE COMPARACIÓN: Registros Administrativos

AMBITO GEOGRAFICO: COBERTURA:

LINEA BASE: Durante el ejercicio fiscal 2025 se suministraron 5991400 metros cúbicos de agua potable para consumo de la población en bloque.

Numero: NA 2.3

COMPORTAMIENTO DE LAS VARIABLES DURANTE EL TRIMESTRE: Enero-Marzo

VARIABLE	UNIDAD DE MEDIDA	OPERACION	META ANUAL	AVANCE TRIMESTRAL				AVANCE ACUMULADO			
				Programado	%	Alcanzado	%	Programado	%	Alcanzado	%
Volumenes de agua potable para consumo de la población suministrada en bloque	M3	Sumable	4,212,000.00	987,000.00	23.43	967,266.00	98.00	987,000.00	23.43	967,266.00	98.00
Volumenes de agua potable para consumo de la población programada para suministro en bloque	M3	Sumable	4,212,000.00	987,000.00	23.43	987,000.00	100.00	987,000.00	23.43	987,000.00	100.00

COMPORTAMIENTO DEL INDICADOR

DESCRIPCION DE LA META ANUAL

Suma de los registros de reporte que ingresan a Tesorería sobre de volúmenes en bloque de agua potable para consumo de la población.

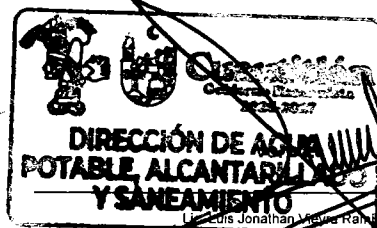

META ANUAL	TRIMESTRE: Enero-Marzo							
	AVANCE TRIMESTRAL				AVANCE ACUMULADO			
	Programado	Alcanzado	EF%	SEMAFORO	Programado	Alcanzado	EF%	SEMAFORO
100.00	100.00	98.00	98.00	VERDE	100.00	98.00	98.00	VERDE

DESCRIPCIÓN DE RESULTADOS Y JUSTIFICACIÓN EN CASO DE VARIACIÓN SUPERIOR A ± 10 % RESPECTO A LO PROGRAMADO

EVALUACION DEL INDICADOR

DEPENDENCIA GENERAL: H01 AGUA POTABLE

DEPENDENCIA AUXILIAR: 156 Suministro de agua potable





MUNICIPIO DE CUAUTITLÁN

PbRm-08b FICHA TECNICA DE SEGUIMIENTO DE INDICADORES 2026 DE GESTIÓN O ESTRATEGICO

TIPO DE FICHA OSFEM

EJE DE CAMBIO / EJE TRANSVERSAL: 2 Eje 2: Bienestar ambiental y acceso universal al agua "Preservación y promoción ecológica"

TEMA DE DESARROLLO: Agua para todos, hacia un nuevo modelo de gestión del agua.

PROGRAMA PRESUPUESTARIO: 02020301 Manejo eficiente y sustentable del agua

PROYECTO PRESUPUESTARIO: 0202030107 Agua limpia para el bienestar 0202030108 Cultura del agua para el desarrollo sostenible
0202030110 Operación y mantenimiento de infraestructura hidráulica para el suministro de agua

OBJETIVO DEL PROGRAMA PRESUPUESTARIO: Engloba el conjunto de acciones encaminadas al desarrollo de proyectos que propicien en la población el cuidado y manejo eficiente del agua, procurando la conservación del vital líquido para otorgar este servicio con calidad.

DEPENDENCIA GENERAL: H01 AGUA POTABLE

DEPENDENCIA AUXILIAR: 156 Suministro de agua potable

ESTRUCTURA DEL INDICADOR

NOMBRE DEL INDICADOR: 405 - Porcentaje de cumplimiento del programa de bombeo de agua potable.

FÓRMULA DEL CÁLCULO: (Cumplimiento del Programa de bombeo de agua potable/Bombeo de agua potable programado)*100

INTERPRETACIÓN: Cumplimiento del Programa de bombeo de agua potable para consumo de la población

DIMENSIÓN QUE ATIENDE: Eficiencia FRECUENCIA DE MEDICIÓN: Mensual

DESCRIPCIÓN DEL FACTOR DE COMPARACIÓN: Registros Administrativos

AMBITO GEOGRAFICO:

COBERTURA:

LINEA BASE 0

Numero: NA 3.1

COMPORTAMIENTO DE LAS VARIABLES DURANTE EL TRIMESTRE: Enero-Marzo

VARIABLE	UNIDAD DE MEDIDA	OPERACION	META ANUAL	AVANCE TRIMESTRAL				AVANCE ACUMULADO			
				Programado	%	Alcanzado	%	Programado	%	Alcanzado	%
Cumplimiento del Programa de bombeo de agua potable	REPORTE	Sumable	480.00	120.00	25.00	120.00	100.00	120.00	25.00	120.00	100.00
Bombeo de agua potable programado	REPORTE	Sumable	480.00	120.00	25.00	120.00	100.00	120.00	25.00	120.00	100.00

COMPORTAMIENTO DEL INDICADOR

DESCRIPCION DE LA META ANUAL

Cumplimiento del Programa de bombeo de agua potable

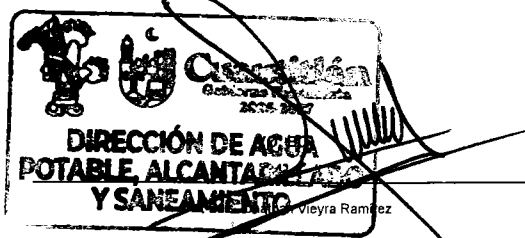

META ANUAL	TRIMESTRE: Enero-Marzo							
	AVANCE TRIMESTRAL				AVANCE ACUMULADO			
	Programado	Alcanzado	EF%	SEMAFORO	Programado	Alcanzado	EF%	SEMAFORO
100.00	100.00	100.00	100.00	VERDE	100.00	100.00	100.00	VERDE

DESCRIPCIÓN DE RESULTADOS Y JUSTIFICACIÓN EN CASO DE VARIACIÓN SUPERIOR A ± 10 % RESPECTO A LO PROGRAMADO

EVALUACION DEL INDICADOR

DEPENDENCIA GENERAL: H01 AGUA POTABLE

DEPENDENCIA AUXILIAR: 156 Suministro de agua potable





MUNICIPIO DE CUAUTITLAN

PbRm-08b FICHA TECNICA DE SEGUIMIENTO DE INDICADORES 2026 DE GESTIÓN O ESTRATEGICO

TIPO DE FICHA: OSFEM

EJE DE CAMBIO / EJE TRANSVERSAL: 2 Eje 2: Bienestar ambiental y acceso universal al agua "Preservación y promoción ecológica"

TEMA DE DESARROLLO: Agua para todos, hacia un nuevo modelo de gestión del agua.

PROGRAMA PRESUPUESTARIO: 02020301 Manejo eficiente y sustentable del agua

PROYECTO PRESUPUESTARIO: 0202030107 Agua limpia para el bienestar 0202030108 Cultura del agua para el desarrollo sostenible

0202030110 Operación y mantenimiento de infraestructura hidráulica para el suministro de agua

OBJETIVO DEL PROGRAMA PRESUPUESTARIO: Engloba el conjunto de acciones encaminadas al desarrollo de proyectos que propicien en la población el cuidado y manejo eficiente del agua, procurando la conservación del vital líquido para otorgar este servicio con calidad.

DEPENDENCIA GENERAL: H01 AGUA POTABLE

DEPENDENCIA AUXILIAR: 156 Suministro de agua potable

ESTRUCTURA DEL INDICADOR

NOMBRE DEL INDICADOR: 406 - Porcentaje de agua potable suministrada en pipas para consumo de la población.

FÓRMULA DEL CÁLCULO: (Agua potable para consumo de la población suministrada en pipas/Agua potable para consumo de la población solicitada en pipas)*100

INTERPRETACIÓN: Mide el suministro de agua potable en pipas

DIMENSIÓN QUE ATIENDE: Eficiencia

FRECUENCIA DE MEDICIÓN: Mensual

DESCRIPCIÓN DEL FACTOR DE COMPARACIÓN: Registros Administrativos

AMBITO GEOGRAFICO:

COBERTURA:

LINEA BASE Durante el ejercicio fiscal 2025 se suministraron 126350000 litros de agua potable para consumo de la población mediante pipas.

Numero: NA 3.2

COMPORTAMIENTO DE LAS VARIABLES DURANTE EL TRIMESTRE: Enero-Marzo

VARIABLE	UNIDAD DE MEDIDA	OPERACION	META ANUAL	AVANCE TRIMESTRAL				AVANCE ACUMULADO			
				Programado	%	Alcanzado	%	Programado	%	Alcanzado	%
Agua potable para consumo de la población suministrada en pipas	LITRO	Sumable	117,504,000.00	29,376,000.00	25.00	29,440,000.00	100.22	29,376,000.00	25.00	29,440,000.00	100.22
Agua potable para consumo de la población solicitada en pipas	LITRO	Sumable	117,504,000.00	29,376,000.00	25.00	29,440,000.00	100.22	29,376,000.00	25.00	29,440,000.00	100.22

COMPORTAMIENTO DEL INDICADOR

DESCRIPCION DE LA META ANUAL

Suma de litros suministrados a la población por medio de los camiones tipo cisterna (pipas)


META ANUAL	TRIMESTRE: Enero-Marzo							
	AVANCE TRIMESTRAL				AVANCE ACUMULADO			
	Programado	Alcanzado	EF%	SEMAFORO	Programado	Alcanzado	EF%	SEMAFORO
100.00	100.00	100.00	100.00	VERDE	100.00	100.00	100.00	VERDE

DESCRIPCIÓN DE RESULTADOS Y JUSTIFICACIÓN EN CASO DE VARIACIÓN SUPERIOR A ± 10 % RESPECTO A LO PROGRAMADO

EVALUACION DEL INDICADOR

DEPENDENCIA GENERAL: H01 AGUA POTABLE

DEPENDENCIA AUXILIAR: 156 Suministro de agua potable





MUNICIPIO DE CUAUTITLAN

PbRm-08b FICHA TECNICA DE SEGUIMIENTO DE INDICADORES 2026 DE GESTIÓN O ESTRATEGICO

TIPO DE FICHA: OSFEM

EJE DE CAMBIO / EJE TRANSVERSAL: 2 Eje 2: Bienestar ambiental y acceso universal al agua "Preservación y promoción ecológica"

TEMA DE DESARROLLO: Agua para todos, hacia un nuevo modelo de gestión del agua.

PROGRAMA PRESUPUESTARIO: 02020301 Manejo eficiente y sustentable del agua

PROYECTO PRESUPUESTARIO: 0202030107 Agua limpia para el bienestar 0202030108 Cultura del agua para el desarrollo sostenible
0202030110 Operación y mantenimiento de infraestructura hidráulica para el suministro de agua

OBJETIVO DEL PROGRAMA PRESUPUESTARIO: Engloba el conjunto de acciones encaminadas al desarrollo de proyectos que propicien en la población el cuidado y manejo eficiente del agua, procurando la conservación del vital líquido para otorgar este servicio con calidad.

DEPENDENCIA GENERAL: H01 AGUA POTABLE

DEPENDENCIA AUXILIAR: 156 Suministro de agua potable

ESTRUCTURA DEL INDICADOR

NOMBRE DEL INDICADOR: 407 - Porcentaje de agua potable suministrada por tandeo a la población.

FÓRMULA DEL CÁLCULO: (Agua potable para consumo de la población suministrada por tandeo/Agua potable para consumo de la población)*100

INTERPRETACIÓN: Agua potable para consumo de la población suministrada

DIMENSIÓN QUE ATIENDE: Eficiencia FRECUENCIA DE MEDICIÓN: Mensual

DESCRIPCIÓN DEL FACTOR DE COMPARACIÓN: Registros Administrativos

AMBITO GEOGRAFICO:

COBERTURA:

LINEA BASE 0

Numero: NA 3.3

COMPORTAMIENTO DE LAS VARIABLES DURANTE EL TRIMESTRE: Enero-Marzo

VARIABLE	UNIDAD DE MEDIDA	OPERACION	META ANUAL	AVANCE TRIMESTRAL				AVANCE ACUMULADO			
				Programado	%	Alcanzado	%	Programado	%	Alcanzado	%
Agua potable para consumo de la población suministrada por tandeo	METRO CÚBICO	Sumable	4,212,000.00	987,000.00	23.43	967,266.00	98.00	987,000.00	23.43	967,266.00	98.00
Agua potable para consumo de la población	METRO CÚBICO	Sumable	13,000,000.00	2,200,000.00	16.92	2,290,019.00	104.09	2,200,000.00	16.92	2,290,019.00	104.09

COMPORTAMIENTO DEL INDICADOR

DESCRIPCION DE LA META ANUAL

Agua potable para consumo de la población suministrada por tandeo

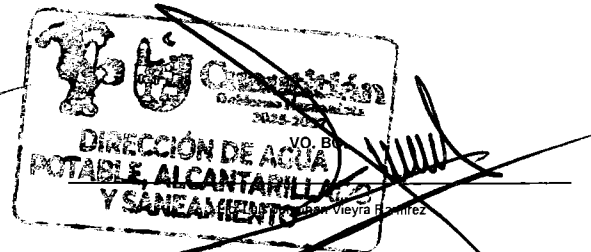

META ANUAL	TRIMESTRE: Enero-Marzo							
	AVANCE TRIMESTRAL				AVANCE ACUMULADO			
	Programado	Alcanzado	EF%	SEMAFORO	Programado	Alcanzado	EF%	SEMAFORO
32.40	44.86	42.24	94.16	AMARILLO	44.86	42.24	94.16	AMARILLO

DESCRIPCIÓN DE RESULTADOS Y JUSTIFICACIÓN EN CASO DE VARIACIÓN SUPERIOR A ±10 % RESPECTO A LO PROGRAMADO

EVALUACION DEL INDICADOR

DEPENDENCIA GENERAL: H01 AGUA POTABLE

DEPENDENCIA AUXILIAR: 156 Suministro de agua potable





MUNICIPIO DE CUAUTILÁN

PbRm-08b FICHA TECNICA DE SEGUIMIENTO DE INDICADORES 2026 DE GESTIÓN O ESTRATEGICO

TIPO DE FICHA: OSFEM

EJE DE CAMBIO / EJE TRANSVERSAL: 2 Eje 2: Bienestar ambiental y acceso universal al agua "Preservación y promoción ecológica"

TEMA DE DESARROLLO: Agua para todos, hacia un nuevo modelo de gestión del agua.

PROGRAMA PRESUPUESTARIO: 02020301 Manejo eficiente y sustentable del agua

PROYECTO PRESUPUESTARIO: 0202030107 Agua limpia para el bienestar 0202030108 Cultura del agua para el desarrollo sostenible
0202030110 Operación y mantenimiento de infraestructura hidráulica para el suministro de agua

OBJETIVO DEL PROGRAMA PRESUPUESTARIO: Engloba el conjunto de acciones encaminadas al desarrollo de proyectos que propicien en la población el cuidado y manejo eficiente del agua, procurando la conservación del vital líquido para otorgar este servicio con calidad.

DEPENDENCIA GENERAL: H01 AGUA POTABLE

DEPENDENCIA AUXILIAR: 156 Suministro de agua potable

ESTRUCTURA DEL INDICADOR

NOMBRE DEL INDICADOR: 408 - Porcentaje de necesidades solventadas de mantenimiento infraestructura hidráulica.

FÓRMULA DEL CÁLCULO: (Necesidades solventadas de mantenimiento a la infraestructura hidráulica para el suministro de agua potable/Necesidades identificadas de mantenimiento a la infraestructura hidráulica para el suministro de agua potable)*100

INTERPRETACIÓN: Atención a las necesidades solventadas de mantenimiento a la infraestructura hidráulica para el suministro de agua potable

DIMENSIÓN QUE ATIENDE: Eficiencia FRECUENCIA DE MEDICIÓN: Mensual

DESCRIPCIÓN DEL FACTOR DE COMPARACIÓN: Registros Administrativos

AMBITO GEOGRAFICO:

COBERTURA:

LINEA BASE Durante el ejercicio fiscal 2025 se solventaron 498 necesidades de mantenimiento a la infraestructura hidráulica para el suministro de agua potable.

Numero: NA 4.1

COMPORTAMIENTO DE LAS VARIABLES DURANTE EL TRIMESTRE: Enero-Marzo

VARIABLE	UNIDAD DE MEDIDA	OPERACION	META ANUAL	AVANCE TRIMESTRAL				AVANCE ACUMULADO			
				Programado	%	Alcanzado	%	Programado	%	Alcanzado	%
Necesidades solventadas de mantenimiento a la infraestructura hidráulica para el suministro de agua potable	MANTENIMIENTO	Sumable	480.00	120.00	25.00	120.00	100.00	120.00	25.00	120.00	100.00
Necesidades identificadas de mantenimiento a la infraestructura hidráulica para el suministro de agua potable	MANTENIMIENTO	Sumable	480.00	120.00	25.00	120.00	100.00	120.00	25.00	120.00	100.00

COMPORTAMIENTO DEL INDICADOR

DESCRIPCION DE LA META ANUAL

Suma de los mantenimientos realizados a la infraestructura hidráulica para el suministro de agua potable (atención a fugas de agua).



META ANUAL	TRIMESTRE: Enero-Marzo							
	AVANCE TRIMESTRAL				AVANCE ACUMULADO			
	Programado	Alcanzado	EF%	SEMAFORO	Programado	Alcanzado	EF%	SEMAFORO
100.00	100.00	100.00	100.00	VERDE	100.00	100.00	100.00	VERDE

DESCRIPCIÓN DE RESULTADOS Y JUSTIFICACIÓN EN CASO DE VARIACIÓN SUPERIOR A ± 10 % RESPECTO A LO PROGRAMADO

EVALUACION DEL INDICADOR

DEPENDENCIA GENERAL: H01 AGUA POTABLE

DEPENDENCIA AUXILIAR: 156 Suministro de agua potable





MUNICIPIO DE CUAUTITLÁN

PbRm-08b FICHA TECNICA DE SEGUIMIENTO DE INDICADORES 2026 DE GESTIÓN O ESTRATEGICO

TIPO DE FICHA: OSFEM

EJE DE CAMBIO / EJE TRANSVERSAL: 2 Eje 2: Bienestar ambiental y acceso universal al agua "Preservación y promoción ecológica"

TEMA DE DESARROLLO: Agua para todos, hacia un nuevo modelo de gestión del agua.

PROGRAMA PRESUPUESTARIO: 02020301 Manejo eficiente y sustentable del agua

PROYECTO PRESUPUESTARIO: 0202030107 Agua limpia para el bienestar 0202030108 Cultura del agua para el desarrollo sostenible
0202030110 Operación y mantenimiento de infraestructura hidráulica para el suministro de agua

OBJETIVO DEL PROGRAMA PRESUPUESTARIO: Engloba el conjunto de acciones encaminadas al desarrollo de proyectos que propicien en la población el cuidado y manejo eficiente del agua, procurando la conservación del vital líquido para otorgar este servicio con calidad.

DEPENDENCIA GENERAL: H01 AGUA POTABLE

DEPENDENCIA AUXILIAR: 156 Suministro de agua potable

ESTRUCTURA DEL INDICADOR

NOMBRE DEL INDICADOR: 409 - Porcentaje de especificaciones técnicas cumplidas para el mantenimiento del equipo electromecánico.

FÓRMULA DEL CÁLCULO: (Número de especificaciones técnicas cumplidas para el mantenimiento del equipo electromecánico/Total de las especificaciones técnicas requeridas para el mantenimiento del equipo electromecánico)*100

INTERPRETACIÓN: Mide el cumplimiento de las especificaciones técnicas para el mantenimiento del equipo electromecánico

DIMENSIÓN QUE ATIENDE: Eficiencia FRECUENCIA DE MEDICIÓN: Mensual

DESCRIPCIÓN DEL FACTOR DE COMPARACIÓN: Registros Administrativos

AMBITO GEOGRAFICO:

COBERTURA:

LINEA BASE: Durante el ejercicio fiscal 2025 se cumplieron 73 especificaciones técnicas para el mantenimiento del equipo electromecánico.

Numero: NA 4.2

COMPORTAMIENTO DE LAS VARIABLES DURANTE EL TRIMESTRE: Enero-Marzo

VARIABLE	UNIDAD DE MEDIDA	OPERACION	META ANUAL	AVANCE TRIMESTRAL				AVANCE ACUMULADO			
				Programado	%	Alcanzado	%	Programado	%	Alcanzado	%
Número de especificaciones técnicas cumplidas para el mantenimiento del equipo electromecánico	MANTENIMIENTO	Sumable	74.00	19.00	25.68	19.00	100.00	19.00	25.68	19.00	100.00
Total de las especificaciones técnicas requeridas para el mantenimiento del equipo electromecánico	MANTENIMIENTO	Sumable	74.00	19.00	25.68	19.00	100.00	19.00	25.68	19.00	100.00

COMPORTAMIENTO DEL INDICADOR

DESCRIPCION DE LA META ANUAL

Suma de las especificaciones técnicas realizadas a la infraestructura hidráulica para el suministro de agua potable (atención a fugas de agua).


META ANUAL	TRIMESTRE: Enero-Marzo							
	AVANCE TRIMESTRAL				AVANCE ACUMULADO			
	Programado	Alcanzado	EF%	SEMAFORO	Programado	Alcanzado	EF%	SEMAFORO
100.00	100.00	100.00	100.00	VERDE	100.00	100.00	100.00	VERDE

DESCRIPCIÓN DE RESULTADOS Y JUSTIFICACIÓN EN CASO DE VARIACIÓN SUPERIOR A ±10 % RESPECTO A LO PROGRAMADO

EVALUACION DEL INDICADOR

DEPENDENCIA GENERAL: H01 AGUA POTABLE

DEPENDENCIA AUXILIAR: 156 Suministro de agua potable





MUNICIPIO DE CUAUTITLÁN

PbRm-08b FICHA TECNICA DE SEGUIMIENTO DE INDICADORES 2026 DE GESTIÓN O ESTRATEGICO

TIPO DE FICHA: OSFEM

EJE DE CAMBIO / EJE TRANSVERSAL: 2 Eje 2: Bienestar ambiental y acceso universal al agua "Preservación y promoción ecológica"
 TEMA DE DESARROLLO: Agua para todos, hacia un nuevo modelo de gestión del agua.
 PROGRAMA PRESUPUESTARIO: 02020301 Manejo eficiente y sustentable del agua
 PROYECTO PRESUPUESTARIO: 0202030107 Agua limpia para el bienestar 0202030108 Cultura del agua para el desarrollo sostenible
 0202030110 Operación y mantenimiento de infraestructura hidráulica para el suministro de agua
 OBJETIVO DEL PROGRAMA PRESUPUESTARIO: Engloba el conjunto de acciones encaminadas al desarrollo de proyectos que propicien en la población el cuidado y manejo eficiente del agua, procurando la conservación del vital líquido para otorgar este servicio con calidad.
 DEPENDENCIA GENERAL: H01 AGUA POTABLE
 DEPENDENCIA AUXILIAR: 156 Suministro de agua potable

ESTRUCTURA DEL INDICADOR

NOMBRE DEL INDICADOR: 410 - Porcentaje de supervisiónes a las líneas de conducción y distribución de agua potable.
 FÓRMULA DEL CÁLCULO: (Líneas de conducción y distribución de agua potable supervisadas / Líneas de conducción y distribución de agua potable en proceso de supervisión) * 100
 INTERPRETACIÓN: Supervisión de las líneas de conducción y distribución de agua potable.
 DIMENSIÓN QUE ATIENDE: Eficiencia FRECUENCIA DE MEDICIÓN: Mensual
 DESCRIPCIÓN DEL FACTOR DE COMPARACIÓN: Registros Administrativos
 AMBITO GEOGRAFICO:
 COBERTURA:
 LINEA BASE: Durante el ejercicio fiscal 2025 se supervisaron 1593 líneas de conducción y distribución de agua potable.
 Numero: NA 5.1

COMPORTAMIENTO DE LAS VARIABLES DURANTE EL TRIMESTRE: Enero-Marzo

VARIABLE	UNIDAD DE MEDIDA	OPERACION	META ANUAL	AVANCE TRIMESTRAL				AVANCE ACUMULADO			
				Programado	%	Alcanzado	%	Programado	%	Alcanzado	%
Líneas de conducción y distribución de agua potable supervisadas	SUPERVISIÓN	Sumable	1,400.00	350.00	25.00	451.00	128.86	350.00	25.00	451.00	128.86
Líneas de conducción y distribución de agua potable en proceso de supervisión	SUPERVISIÓN	Sumable	1,400.00	350.00	25.00	451.00	128.86	350.00	25.00	451.00	128.86

COMPORTAMIENTO DEL INDICADOR

DESCRIPCION DE LA META ANUAL



La correcta operación del suministro de agua requiere de acciones de supervisión de las líneas de conducción por parte de la autoridad local.

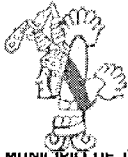
META ANUAL	TRIMESTRE: Enero-Marzo							
	AVANCE TRIMESTRAL				AVANCE ACUMULADO			
	Programado	Alcanzado	EF%	SEMAFORO	Programado	Alcanzado	EF%	SEMAFORO
100.00	100.00	100.00	100.00	VERDE	100.00	100.00	100.00	VERDE

DESCRIPCIÓN DE RESULTADOS Y JUSTIFICACIÓN EN CASO DE VARIACIÓN SUPERIOR A ± 10 % RESPECTO A LO PROGRAMADO

EVALUACION DEL INDICADOR

DEPENDENCIA GENERAL: H01 AGUA POTABLE
 DEPENDENCIA AUXILIAR: 156 Suministro de agua potable





MUNICIPIO DE CUAUTILÁN

PbRm-08b FICHA TECNICA DE SEGUIMIENTO DE INDICADORES 2026 DE GESTIÓN O ESTRATEGICO

TIPO DE FICHA: OSFEM

EJE DE CAMBIO / EJE TRANSVERSAL: 2 Eje 2: Bienestar ambiental y acceso universal al agua "Preservación y promoción ecológica"

TEMA DE DESARROLLO: Agua para todos, hacia un nuevo modelo de gestión del agua.

PROGRAMA PRESUPUESTARIO: 02020301 Manejo eficiente y sustentable del agua

PROYECTO PRESUPUESTARIO: 0202030107 Agua limpia para el bienestar 0202030108 Cultura del agua para el desarrollo sostenible
0202030110 Operación y mantenimiento de infraestructura hidráulica para el suministro de agua

OBJETIVO DEL PROGRAMA PRESUPUESTARIO: Engloba el conjunto de acciones encaminadas al desarrollo de proyectos que propicien en la población el cuidado y manejo eficiente del agua, procurando la conservación del vital líquido para otorgar este servicio con calidad.

DEPENDENCIA GENERAL: H01 AGUA POTABLE

DEPENDENCIA AUXILIAR: 156 Suministro de agua potable

ESTRUCTURA DEL INDICADOR

NOMBRE DEL INDICADOR: 411 - Porcentaje de válvulas de control de conducción de agua potable verificadas.

FÓRMULA DEL CÁLCULO: (Válvulas de control de conducción de agua potable verificadas/Válvulas de control de conducción de agua potable programadas para verificación)*100

INTERPRETACIÓN: Verificación de las válvulas de control de conducción de agua potable

DIMENSIÓN QUE ATIENDE: Eficiencia FRECUENCIA DE MEDICIÓN: Mensual

DESCRIPCIÓN DEL FACTOR DE COMPARACIÓN: Registros Administrativos

AMBITO GEOGRAFICO:

COBERTURA:

LINEA BASE Durante el ejercicio fiscal 2025 se programaron 48 válvulas de control de conducción de agua potable para verificación.

Numero: NA 5.2

COMPORTAMIENTO DE LAS VARIABLES DURANTE EL TRIMESTRE: Enero-Marzo

VARIABLE	UNIDAD DE MEDIDA	OPERACION	META ANUAL	AVANCE TRIMESTRAL				AVANCE ACUMULADO			
				Programado	%	Alcanzado	%	Programado	%	Alcanzado	%
Válvulas de control de conducción de agua potable verificadas	VERIFICACIÓN	Sumable	48.00	12.00	25.00	30.00	250.00	12.00	25.00	30.00	250.00
Válvulas de control de conducción de agua potable programadas para verificación	VERIFICACIÓN	Sumable	48.00	12.00	25.00	12.00	100.00	12.00	25.00	12.00	100.00

COMPORTAMIENTO DEL INDICADOR

DESCRIPCION DE LA META ANUAL

El suministro de agua requiere de acciones de supervisión de las válvulas de control por parte de la autoridad local y verificar su buen estado y buen funcionamiento.



META ANUAL	TRIMESTRE: Enero-Marzo							
	AVANCE TRIMESTRAL				AVANCE ACUMULADO			
	Programado	Alcanzado	EF%	SEMAFORO	Programado	Alcanzado	EF%	SEMAFORO
100.00	100.00	250.00	250.00	ROJO	100.00	250.00	250.00	ROJO


DESCRIPCIÓN DE RESULTADOS Y JUSTIFICACIÓN EN CASO DE VARIACIÓN SUPERIOR A ± 10 % RESPECTO A LO PROGRAMADO

EVALUACION DEL INDICADOR

DEPENDENCIA GENERAL: H01 AGUA POTABLE

DEPENDENCIA AUXILIAR: 156 Suministro de agua potable





MUNICIPIO DE CUAUTITLAN

PbRm-08b FICHA TECNICA DE SEGUIMIENTO DE INDICADORES 2026 DE GESTIÓN O ESTRATEGICO

TIPO DE FICHA: OSFEM

EJE DE CAMBIO / EJE TRANSVERSAL: 2 Eje 2: Bienestar ambiental y acceso universal al agua "Preservación y promoción ecológica"

TEMA DE DESARROLLO: Agua para todos, hacia un nuevo modelo de gestión del agua.

PROGRAMA PRESUPUESTARIO: 02020301 Manejo eficiente y sustentable del agua

PROYECTO PRESUPUESTARIO: 0202030107 Agua limpia para el bienestar 0202030108 Cultura del agua para el desarrollo sostenible
 0202030110 Operación y mantenimiento de infraestructura hidráulica para el suministro de agua

OBJETIVO DEL PROGRAMA PRESUPUESTARIO: Engloba el conjunto de acciones encaminadas al desarrollo de proyectos que propicien en la población el cuidado y manejo eficiente del agua, procurando la conservación del vital líquido para otorgar este servicio con calidad.

DEPENDENCIA GENERAL: H01 AGUA POTABLE

DEPENDENCIA AUXILIAR: 156 Suministro de agua potable

ESTRUCTURA DEL INDICADOR

NOMBRE DEL INDICADOR: 412 - Porcentaje de construcción de pozos de inyección para la recarga de los mantos acuíferos.

FÓRMULA DEL CÁLCULO: (Construcción realizada de pozos de inyección para la recarga de los mantos acuíferos/Construcción programada de pozos de inyección para la recarga de los mantos acuíferos)*100

INTERPRETACIÓN:

DIMENSIÓN QUE ATIENDE: Eficiencia FRECUENCIA DE MEDICIÓN: Mensual

DESCRIPCIÓN DEL FACTOR DE COMPARACIÓN:

AMBITO GEOGRAFICO:

COBERTURA:

LINEA BASE

Numero: NA 6.1 No aplica

COMPORTAMIENTO DE LAS VARIABLES DURANTE EL TRIMESTRE: Enero-Marzo

VARIABLE	UNIDAD DE MEDIDA	OPERACION	META ANUAL	AVANCE TRIMESTRAL				AVANCE ACUMULADO			
				Programado	%	Alcanzado	%	Programado	%	Alcanzado	%
Construcción realizada de pozos de inyección para la recarga de los mantos acuíferos			0.00	0.00	0.00	0.00	0.00	0.00	0.00	0.00	0.00
Construcción programada de pozos de inyección para la recarga de los mantos acuíferos			0.00	0.00	0.00	0.00	0.00	0.00	0.00	0.00	0.00

COMPORTAMIENTO DEL INDICADOR

DESCRIPCION DE LA META ANUAL


META ANUAL	TRIMESTRE: Enero-Marzo							
	AVANCE TRIMESTRAL				AVANCE ACUMULADO			
	Programado	Alcanzado	EF%	SEMAFORO	Programado	Alcanzado	EF%	SEMAFORO
0.00	0.00	0.00	0.00		0.00	0.00	0.00	

DESCRIPCIÓN DE RESULTADOS Y JUSTIFICACIÓN EN CASO DE VARIACIÓN SUPERIOR A ± 10 % RESPECTO A LO PROGRAMADO

EVALUACION DEL INDICADOR

DEPENDENCIA GENERAL: H01 AGUA POTABLE

DEPENDENCIA AUXILIAR: 156 Suministro de agua potable





MUNICIPIO DE CUAUTITLÁN

PbRm-08b FICHA TECNICA DE SEGUIMIENTO DE INDICADORES 2026 DE GESTIÓN O ESTRATEGICO

TIPO DE FICHA: OSFEM

EJE DE CAMBIO / EJE TRANSVERSAL: 2 Eje 2: Bienestar ambiental y acceso universal al agua "Preservación y promoción ecológica"

TEMA DE DESARROLLO: Agua para todos, hacia un nuevo modelo de gestión del agua.

PROGRAMA PRESUPUESTARIO: 02020301 Manejo eficiente y sustentable del agua

PROYECTO PRESUPUESTARIO: 0202030107 Agua limpia para el bienestar 0202030108 Cultura del agua para el desarrollo sostenible
0202030110 Operación y mantenimiento de infraestructura hidráulica para el suministro de agua

OBJETIVO DEL PROGRAMA PRESUPUESTARIO: Engloba el conjunto de acciones encaminadas al desarrollo de proyectos que propicien en la población el cuidado y manejo eficiente del agua, procurando la conservación del vital líquido para otorgar este servicio con calidad.

DEPENDENCIA GENERAL: H01 AGUA POTABLE

DEPENDENCIA AUXILIAR: 156 Suministro de agua potable

ESTRUCTURA DEL INDICADOR

NOMBRE DEL INDICADOR: 413 - Porcentaje de construcción bordos para la captación de agua pluvial.

FÓRMULA DEL CÁLCULO: (Construcción de bordos realizada para la captación de agua pluvial/Construcción programada de bordos para la captación de agua pluvial)*100

INTERPRETACIÓN:

DIMENSIÓN QUE ATIENDE: Eficiencia FRECUENCIA DE MEDICIÓN: Mensual

DESCRIPCIÓN DEL FACTOR DE COMPARACIÓN:

AMBITO GEOGRAFICO:

COBERTURA:

LINEA BASE

Numero: NA 6.2 No aplica

COMPORTAMIENTO DE LAS VARIABLES DURANTE EL TRIMESTRE: Enero-Marzo

VARIABLE	UNIDAD DE MEDIDA	OPERACION	META ANUAL	AVANCE TRIMESTRAL				AVANCE ACUMULADO			
				Programado	%	Alcanzado	%	Programado	%	Alcanzado	%
Construcción de bordos realizada para la captación de agua pluvial			0.00	0.00	0.00	0.00	0.00	0.00	0.00	0.00	0.00
Construcción programada de bordos para la captación de agua pluvial			0.00	0.00	0.00	0.00	0.00	0.00	0.00	0.00	0.00

COMPORTAMIENTO DEL INDICADOR

DESCRIPCION DE LA META ANUAL



META ANUAL	TRIMESTRE: Enero-Marzo							
	AVANCE TRIMESTRAL				AVANCE ACUMULADO			
	Programado	Alcanzado	EF%	SEMAFORO	Programado	Alcanzado	EF%	SEMAFORO
0.00	0.00	0.00	0.00		0.00	0.00	0.00	

DESCRIPCIÓN DE RESULTADOS Y JUSTIFICACIÓN EN CASO DE VARIACIÓN SUPERIOR A ±10 % RESPECTO A LO PROGRAMADO

EVALUACION DEL INDICADOR

DEPENDENCIA GENERAL: H01 AGUA POTABLE

DEPENDENCIA AUXILIAR: 156 Suministro de agua potable





MUNICIPIO DE CUAUTITLÁN

PbRm-08b FICHA TECNICA DE SEGUIMIENTO DE INDICADORES 2026 DE GESTIÓN O ESTRATEGICO

TIPO DE FICHA: OSFEM

EJE DE CAMBIO / EJE TRANSVERSAL: 2 Eje 2: Bienestar ambiental y acceso universal al agua "Preservación y promoción ecológica"

TEMA DE DESARROLLO: Agua para todos, hacia un nuevo modelo de gestión del agua.

PROGRAMA PRESUPUESTARIO: 02020301 Manejo eficiente y sustentable del agua

PROYECTO PRESUPUESTARIO: 0202030107 Agua limpia para el bienestar 0202030108 Cultura del agua para el desarrollo sostenible
0202030110 Operación y mantenimiento de infraestructura hidráulica para el suministro de agua

OBJETIVO DEL PROGRAMA PRESUPUESTARIO: Engloba el conjunto de acciones encaminadas al desarrollo de proyectos que propicien en la población el cuidado y manejo eficiente del agua, procurando la conservación del vital líquido para otorgar este servicio con calidad.

DEPENDENCIA GENERAL: H01 AGUA POTABLE

DEPENDENCIA AUXILIAR: 156 Suministro de agua potable

ESTRUCTURA DEL INDICADOR

NOMBRE DEL INDICADOR: 414 - Promedio de asistentes a las acciones de cultura del agua realizadas.

FÓRMULA DEL CÁLCULO: (Número de asistentes conferencias, talleres, cursos y/o eventos en materia de cultura del agua/Total de conferencias, talleres, cursos y/o eventos en materia de cultura del agua realizados)*100

INTERPRETACIÓN: Participación de la población en los eventos de cultura de agua.

DIMENSIÓN QUE ATIENDE: Eficiencia FRECUENCIA DE MEDICIÓN: Trimestral

DESCRIPCIÓN DEL FACTOR DE COMPARACIÓN: Registros Administrativos

AMBITO GEOGRAFICO:

COBERTURA:

LINEA BASE: Durante el ejercicio fiscal 2025 asistieron 4659 personas a conferencias, talleres, cursos y/o eventos en materia de cultura del agua.

Numero: NA 7.1

COMPORTAMIENTO DE LAS VARIABLES DURANTE EL TRIMESTRE: Enero-Marzo

VARIABLE	UNIDAD DE MEDIDA	OPERACION	META ANUAL	AVANCE TRIMESTRAL				AVANCE ACUMULADO			
				Programado	%	Alcanzado	%	Programado	%	Alcanzado	%
Número de asistentes conferencias, talleres, cursos y/o eventos en materia de cultura del agua	ASISTENTE	Sumable	6,000.00	1,500.00	25.00	1,150.00	76.67	1,500.00	25.00	1,150.00	76.67
Total de conferencias, talleres, cursos y/o eventos en materia de cultura del agua realizados	PLÁTICA	Sumable	52.00	18.00	30.77	4.00	25.00	16.00	30.77	4.00	25.00

COMPORTAMIENTO DEL INDICADOR

DESCRIPCION DE LA META ANUAL


Promedio de población asistente al total de las diferentes acciones de promoción de la cultura del agua realizadas.

METAANUAL	TRIMESTRE: Enero-Marzo							
	AVANCE TRIMESTRAL				AVANCE ACUMULADO			
	Programado	Alcanzado	EF%	SEMAFORO	Programado	Alcanzado	EF%	SEMAFORO
115.38	93.75	287.50	306.67	AMARILLO	93.75	287.50	306.67	AMARILLO

DESCRIPCIÓN DE RESULTADOS Y JUSTIFICACIÓN EN CASO DE VARIACIÓN SUPERIOR A ± 10 % RESPECTO A LO PROGRAMADO

EVALUACION DEL INDICADOR

DEPENDENCIA GENERAL: H01 AGUA POTABLE
DEPENDENCIA AUXILIAR: 156 Suministro de agua potable



Lic. Luis Jonathan Veyra Ramirez



MUNICIPIO DE CUAUTITLÁN

PbRm-08b FICHA TECNICA DE SEGUIMIENTO DE INDICADORES 2026 DE GESTIÓN O ESTRATEGICO

TIPO DE FICHA: OSFEM

EJE DE CAMBIO / EJE TRANSVERSAL: 4 Eje 4: Bienestar social "Combate a la pobreza y atención a grupos en situación de vulnerabilidad"

TEMA DE DESARROLLO: Vivienda y servicios públicos dignos.

PROGRAMA PRESUPUESTARIO: 02020501 Vivienda para el bienestar

PROYECTO PRESUPUESTARIO: 0202050101 Mejoramiento de la vivienda

OBJETIVO DEL PROGRAMA PRESUPUESTARIO: Engloba las actividades orientadas a promover y fomentar la adquisición, construcción y mejoramiento de la vivienda en beneficio de la población de menores ingresos, para abatir el rezago existente, y que ésta sea digna y contribuya al mejoramiento de la calidad de vida y al desarrollo e integración social de las comunidades.

DEPENDENCIA GENERAL: A00 Presidencia

DEPENDENCIA AUXILIAR: 164 Programas Sociales

ESTRUCTURA DEL INDICADOR

NOMBRE DEL INDICADOR: 417 - Porcentaje de techos firmes entregados.

FÓRMULA DEL CÁLCULO: (Techos firmes entregados/ Techos firmes programados)*100

INTERPRETACIÓN:

DIMENSIÓN QUE ATIENDE: Eficiencia

DESCRIPCIÓN DEL FACTOR DE COMPARACIÓN:

AMBITO GEOGRAFICO:

COBERTURA:

LINEA BASE

FRECUENCIA DE MEDICIÓN: Trimestral

Numero: NC 1 No aplica

COMPORTAMIENTO DE LAS VARIABLES DURANTE EL TRIMESTRE: Enero-Marzo

VARIABLE	UNIDAD DE MEDIDA	OPERACION	META ANUAL	AVANCE TRIMESTRAL				AVANCE ACUMULADO			
				Programado	%	Alcanzado	%	Programado	%	Alcanzado	%
Techos firmes entregados			0.00	0.00	0.00	0.00	0.00	0.00	0.00	0.00	0.00
Techos firmes programados			0.00	0.00	0.00	0.00	0.00	0.00	0.00	0.00	0.00

COMPORTAMIENTO DEL INDICADOR

DESCRIPCION DE LA META ANUAL


META ANUAL	TRIMESTRE Enero-Marzo							
	AVANCE TRIMESTRAL				AVANCE ACUMULADO			
	Programado	Alcanzado	EF%	SEMAFORO	Programado	Alcanzado	EF%	SEMAFORO
0.00	0.00	0.00	0.00		0.00	0.00	0.00	

DESCRIPCIÓN DE RESULTADOS Y JUSTIFICACIÓN EN CASO DE VARIACIÓN SUPERIOR A ±10 % RESPECTO A LO PROGRAMADO

EVALUACION DEL INDICADOR

DEPENDENCIA GENERAL: A00 Presidencia

DEPENDENCIA AUXILIAR: 164 Programas Sociales



C. María Fernanda Orozco Ortega



C. María Fernanda Orozco Ortega



MUNICIPIO DE CUAUTITLÁN

PbRm-08b FICHA TECNICA DE SEGUIMIENTO DE INDICADORES 2026 DE GESTIÓN O ESTRATEGICO

TIPO DE FICHA OSFEM

EJE DE CAMBIO / EJE TRANSVERSAL: 4 Eje 4: Bienestar social "Combate a la pobreza y atención a grupos en situación de vulnerabilidad"

TEMA DE DESARROLLO: Vivienda y servicios públicos dignos.

PROGRAMA PRESUPUESTARIO: 02020501 Vivienda para el bienestar

PROYECTO PRESUPUESTARIO: 0202050101 Mejoramiento de la vivienda

OBJETIVO DEL PROGRAMA PRESUPUESTARIO: Engloba las actividades orientadas a promover y fomentar la adquisición, construcción y mejoramiento de la vivienda en beneficio de la población de menores ingresos, para abatir el rezago existente, y que ésta sea digna y contribuya al mejoramiento de la calidad de vida y al desarrollo e integración social de las comunidades.

DEPENDENCIA GENERAL: A00 Presidencia

DEPENDENCIA AUXILIAR: 164 Programas Sociales

ESTRUCTURA DEL INDICADOR

NOMBRE DEL INDICADOR: 418 - Porcentaje de pisos firmes entregados.

FÓRMULA DEL CÁLCULO: (Pisos firmes entregados/ Pisos firmes programados) *100

INTERPRETACIÓN:

DIMENSIÓN QUE ATIENDE: Eficiencia

DESCRIPCIÓN DEL FACTOR DE COMPARACIÓN:

AMBITO GEOGRAFICO:

COBERTURA:

LINEA BASE

Numero: NC 2 No aplica

FRECUENCIA DE MEDICIÓN: Trimestral

COMPORTAMIENTO DE LAS VARIABLES DURANTE EL TRIMESTRE: Enero-Marzo

VARIABLE	UNIDAD DE MEDIDA	OPERACION	META ANUAL	AVANCE TRIMESTRAL				AVANCE ACUMULADO			
				Programado	%	Alcanzado	%	Programado	%	Alcanzado	%
Pisos firmes entregados			0.00	0.00	0.00	0.00	0.00	0.00	0.00	0.00	0.00
Pisos firmes programados			0.00	0.00	0.00	0.00	0.00	0.00	0.00	0.00	0.00

COMPORTAMIENTO DEL INDICADOR

DESCRIPCION DE LA METAANUAL


META ANUAL	TRIMESTRE: Enero-Marzo							
	AVANCE TRIMESTRAL				AVANCE ACUMULADO			
	Programado	Alcanzado	EF%	SEMAFORO	Programado	Alcanzado	EF%	SEMAFORO
0.00	0.00	0.00	0.00		0.00	0.00	0.00	

DESCRIPCIÓN DE RESULTADOS Y JUSTIFICACIÓN EN CASO DE VARIACIÓN SUPERIOR A ±10 % RESPECTO A LO PROGRAMADO


EVALUACION DEL INDICADOR

DEPENDENCIA GENERAL: A00 Presidencia

DEPENDENCIA AUXILIAR: 164 Programas Sociales



Handwritten signature



Handwritten signature

C. Maria Fernanda Orozco Ortega



MUNICIPIO DE CUAUTILAN

PbRm-08b FICHA TECNICA DE SEGUIMIENTO DE INDICADORES 2026 DE GESTIÓN O ESTRATEGICO

TIPO DE FICHA: OSFEM

EJE DE CAMBIO / EJE TRANSVERSAL: 4 Eje 4: Bienestar social "Combate a la pobreza y atención a grupos en situación de vulnerabilidad"
 TEMA DE DESARROLLO: Vivienda y servicios públicos dignos.
 PROGRAMA PRESUPUESTARIO: 02020501 Vivienda para el bienestar
 PROYECTO PRESUPUESTARIO: 0202050101 Mejoramiento de la vivienda
 OBJETIVO DEL PROGRAMA PRESUPUESTARIO: Engloba las actividades orientadas a promover y fomentar la adquisición, construcción y mejoramiento de la vivienda en beneficio de la población de menores ingresos, para abatir el rezago existente, y que ésta sea digna y contribuya al mejoramiento de la calidad de vida y al desarrollo e integración social de las comunidades.
 DEPENDENCIA GENERAL: A00 Presidencia
 DEPENDENCIA AUXILIAR: 164 Programas Sociales

ESTRUCTURA DEL INDICADOR

NOMBRE DEL INDICADOR: 419 - Porcentaje de muros firmes entregados.
 FÓRMULA DEL CÁLCULO: (Muros firmes entregados/Muros firmes programados) *100
 INTERPRETACIÓN:
 DIMENSIÓN QUE ATIENDE: Eficiencia FRECUENCIA DE MEDICIÓN: Trimestral
 DESCRIPCIÓN DEL FACTOR DE COMPARACIÓN:
 AMBITO GEOGRAFICO:
 COBERTURA:
 LINEA BASE
 Numero: NC 3 No aplica

COMPORTAMIENTO DE LAS VARIABLES DURANTE EL TRIMESTRE: Enero-Marzo

VARIABLE	UNIDAD DE MEDIDA	OPERACION	META ANUAL	AVANCE TRIMESTRAL				AVANCE ACUMULADO			
				Programado	%	Alcanzado	%	Programado	%	Alcanzado	%
Muros firmes entregados			0.00	0.00	0.00	0.00	0.00	0.00	0.00	0.00	0.00
Muros firmes programados			0.00	0.00	0.00	0.00	0.00	0.00	0.00	0.00	0.00

COMPORTAMIENTO DEL INDICADOR


DESCRIPCION DE LA META ANUAL

META ANUAL	TRIMESTRE: Enero-Marzo							
	AVANCE TRIMESTRAL				AVANCE ACUMULADO			
	Programado	Alcanzado	EF%	SEMAFORO	Programado	Alcanzado	EF%	SEMAFORO
0.00	0.00	0.00	0.00		0.00	0.00	0.00	

DESCRIPCION DE RESULTADOS Y JUSTIFICACION EN CASO DE VARIACION SUPERIOR A ± 10 % RESPECTO A LO PROGRAMADO

EVALUACION DEL INDICADOR

DEPENDENCIA GENERAL: A00 Presidencia
 DEPENDENCIA AUXILIAR: 164 Programas Sociales



C. María Fernanda Orozco Ortega



C. María Fernanda Orozco Ortega



MUNICIPIO DE CUAUTITLÁN

PbRm-08b FICHA TECNICA DE SEGUIMIENTO DE INDICADORES 2026 DE GESTIÓN O ESTRATEGICO

TIPO DE FICHA: OSFEM

EJE DE CAMBIO / EJE TRANSVERSAL: 4 Eje 4: Bienestar social "Combate a la pobreza y atención a grupos en situación de vulnerabilidad"

TEMA DE DESARROLLO: Vivienda y servicios públicos dignos.

PROGRAMA PRESUPUESTARIO: 02020501 Vivienda para el bienestar

PROYECTO PRESUPUESTARIO: 0202050101 Mejoramiento de la vivienda

OBJETIVO DEL PROGRAMA PRESUPUESTARIO: Engloba las actividades orientadas a promover y fomentar la adquisición, construcción y mejoramiento de la vivienda en beneficio de la población de menores ingresos, para abatir el rezago existente, y que ésta sea digna y contribuya al mejoramiento de la calidad de vida y al desarrollo e integración social de las comunidades.

DEPENDENCIA GENERAL: A00 Presidencia

DEPENDENCIA AUXILIAR: 164 Programas Sociales

ESTRUCTURA DEL INDICADOR

NOMBRE DEL INDICADOR: 420 - Porcentaje de cuartos dormitorio entregados

FÓRMULA DEL CÁLCULO: (Cuartos entregados / Cuartos programados) *100

INTERPRETACIÓN:

DIMENSIÓN QUE ATIENDE: Eficiencia

DESCRIPCIÓN DEL FACTOR DE COMPARACIÓN:

AMBITO GEOGRAFICO:

COBERTURA:

LINEA BASE

Numero: NC 4 No aplica

FRECUENCIA DE MEDICIÓN: Trimestral

COMPORTAMIENTO DE LAS VARIABLES DURANTE EL TRIMESTRE: Enero-Marzo

VARIABLE	UNIDAD DE MEDIDA	OPERACION	META ANUAL	AVANCE TRIMESTRAL				AVANCE ACUMULADO			
				Programado	%	Alcanzado	%	Programado	%	Alcanzado	%
Cuartos entregados	CUARTO	Sumable	0.00	0.00	0.00	0.00	0.00	0.00	0.00	0.00	0.00
Cuartos programados	CUARTO	Sumable	0.00	0.00	0.00	0.00	0.00	0.00	0.00	0.00	0.00

COMPORTAMIENTO DEL INDICADOR

DESCRIPCION DE LA META ANUAL

Entrega de cuartos dormitorio


META ANUAL	TRIMESTRE: Enero-Marzo							
	AVANCE TRIMESTRAL				AVANCE ACUMULADO			
	Programado	Alcanzado	EF%	SEMAFORO	Programado	Alcanzado	EF%	SEMAFORO
0.00	0.00	0.00	0.00		0.00	0.00	0.00	

DESCRIPCIÓN DE RESULTADOS Y JUSTIFICACIÓN EN CASO DE VARIACIÓN SUPERIOR A ± 10 % RESPECTO A LO PROGRAMADO


EVALUACION DEL INDICADOR

DEPENDENCIA GENERAL: A00 Presidencia

DEPENDENCIA AUXILIAR: 164 Programas Sociales



Handwritten signature of C. María Fernanda Orozco Ortega



Handwritten signature of C. María Fernanda Orozco Ortega

C. María Fernanda Orozco Ortega

C. María Fernanda Orozco Ortega



MUNICIPIO DE CUAUTITLÁN

PbRm-08b FICHA TECNICA DE SEGUIMIENTO DE INDICADORES 2026 DE GESTIÓN O ESTRATEGICO

TIPO DE FICHA: OSFEM

EJE DE CAMBIO / EJE TRANSVERSAL: 4 Eje 4: Bienestar social "Combate a la pobreza y atención a grupos en situación de vulnerabilidad"

TEMA DE DESARROLLO: Vivienda y servicios públicos dignos.

PROGRAMA PRESUPUESTARIO: 02020501 Vivienda para el bienestar

PROYECTO PRESUPUESTARIO: 0202050101 Mejoramiento de la vivienda

OBJETIVO DEL PROGRAMA PRESUPUESTARIO: Engloba las actividades orientadas a promover y fomentar la adquisición, construcción y mejoramiento de la vivienda en beneficio de la población de menores ingresos, para abatir el rezago existente, y que ésta sea digna y contribuya al mejoramiento de la calidad de vida y al desarrollo e integración social de las comunidades.

DEPENDENCIA GENERAL: A00 Presidencia

DEPENDENCIA AUXILIAR: 164 Programas Sociales

ESTRUCTURA DEL INDICADOR

NOMBRE DEL INDICADOR: 421 - Porcentaje de acciones de mejora a la vivienda

FÓRMULA DEL CÁLCULO: (Acciones de mejora a la vivienda realizadas/ acciones de mejora a la vivienda programadas) *100

INTERPRETACIÓN: El indicador nos proporciona el porcentaje de las mejoras a la vivienda realizadas.

DIMENSIÓN QUE ATIENDE: Eficiencia

DESCRIPCIÓN DEL FACTOR DE COMPARACIÓN: Registros Administrativos

AMBITO GEOGRAFICO:

COBERTURA:

LINEA BASE: Durante el ejercicio fiscal 2025 se realizaron 45 acciones de mejora a la vivienda.

FRECUENCIA DE MEDICIÓN: Trimestral

Numero: NC 5

COMPORTAMIENTO DE LAS VARIABLES DURANTE EL TRIMESTRE: Enero-Marzo

VARIABLE	UNIDAD DE MEDIDA	OPERACION	META ANUAL	AVANCE TRIMESTRAL				AVANCE ACUMULADO			
				Programado	%	Alcanzado	%	Programado	%	Alcanzado	%
Acciones de mejora a la vivienda realizadas	VIVIENDA	Sumable	240.00	0.00	0.00	0.00	0.00	0.00	0.00	0.00	0.00
acciones de mejora a la vivienda programadas	VIVIENDA	Sumable	240.00	0.00	0.00	0.00	0.00	0.00	0.00	0.00	0.00

COMPORTAMIENTO DEL INDICADOR

DESCRIPCION DE LA META ANUAL

Acciones para la mejora de la vivienda


META ANUAL	TRIMESTRE: Enero-Marzo							
	AVANCE TRIMESTRAL				AVANCE ACUMULADO			
	Programado	Alcanzado	EF%	SEMAFORO	Programado	Alcanzado	EF%	SEMAFORO
100.00	0.00	0.00	0.00	VERDE	0.00	0.00	0.00	VERDE

DESCRIPCIÓN DE RESULTADOS Y JUSTIFICACIÓN EN CASO DE VARIACIÓN SUPERIOR A ± 10 % RESPECTO A LO PROGRAMADO


EVALUACION DEL INDICADOR

DEPENDENCIA GENERAL: A00 Presidencia

DEPENDENCIA AUXILIAR: 164 Programas Sociales



C. Maria Fernanda Orozco Ortega



C. Maria Fernanda Orozco Ortega



MUNICIPIO DE CUAUTITLÁN

PbRm-08b FICHA TÉCNICA DE SEGUIMIENTO DE INDICADORES 2026 DE GESTIÓN O ESTRATEGICO

TIPO DE FICHA: OSFEM

EJE DE CAMBIO / EJE TRANSVERSAL: 4 Eje 4: Bienestar social "Combate a la pobreza y atención a grupos en situación de vulnerabilidad"
 TEMA DE DESARROLLO: Vivienda y servicios públicos dignos.
 PROGRAMA PRESUPUESTARIO: 02020501 Vivienda para el bienestar
 PROYECTO PRESUPUESTARIO: 0202050101 Mejoramiento de la vivienda
 OBJETIVO DEL PROGRAMA PRESUPUESTARIO: Engloba las actividades orientadas a promover y fomentar la adquisición, construcción y mejoramiento de la vivienda en beneficio de la población de menores ingresos, para abatir el rezago existente, y que ésta sea digna y contribuya al mejoramiento de la calidad de vida y al desarrollo e integración social de las comunidades.
 DEPENDENCIA GENERAL: A00 Presidencia
 DEPENDENCIA AUXILIAR: 164 Programas Sociales

ESTRUCTURA DEL INDICADOR

NOMBRE DEL INDICADOR: 422 - Porcentaje de solicitudes para techos firmes.
 FÓRMULA DEL CÁLCULO: (Solicitudes atendidas para techos firmes/Total de solicitudes recibidas para techos firmes) *100
 INTERPRETACIÓN:
 DIMENSIÓN QUE ATIENDE: Eficiencia FRECUENCIA DE MEDICIÓN: Trimestral
 DESCRIPCIÓN DEL FACTOR DE COMPARACIÓN:
 AMBITO GEOGRAFICO:
 COBERTURA:
 LINEA BASE
 Numero: NA 1.1 No aplica

COMPORTAMIENTO DE LAS VARIABLES DURANTE EL TRIMESTRE: Enero-Marzo

VARIABLE	UNIDAD DE MEDIDA	OPERACION	META ANUAL	AVANCE TRIMESTRAL				AVANCE ACUMULADO			
				Programado	%	Alcanzado	%	Programado	%	Alcanzado	%
Solicitudes atendidas para techos firmes		Sumable	0.00	0.00	0.00	0.00	0.00	0.00	0.00	0.00	0.00
Total de solicitudes recibidas para techos firmes		Sumable	0.00	0.00	0.00	0.00	0.00	0.00	0.00	0.00	0.00

COMPORTAMIENTO DEL INDICADOR

DESCRIPCION DE LA META ANUAL


Atender las solicitudes para la construcción de techos firmes

META ANUAL	TRIMESTRE: Enero-Marzo							
	AVANCE TRIMESTRAL				AVANCE ACUMULADO			
	Programado	Alcanzado	EF%	SEMAFORO	Programado	Alcanzado	EF%	SEMAFORO
0.00	0.00	0.00	0.00		0.00	0.00	0.00	


DESCRIPCIÓN DE RESULTADOS Y JUSTIFICACIÓN EN CASO DE VARIACIÓN SUPERIOR A ± 10 % RESPECTO A LO PROGRAMADO

EVALUACION DEL INDICADOR

DEPENDENCIA GENERAL: A00 Presidencia
 DEPENDENCIA AUXILIAR: 164 Programas Sociales



C. María Fernanda Orozco Ortega



C. María Fernanda Orozco Ortega



MUNICIPIO DE CUAUTITLAN

PbRm-08b FICHA TECNICA DE SEGUIMIENTO DE INDICADORES 2026 DE GESTIÓN O ESTRATEGICO

TIPO DE FICHA: OSFEM

EJE DE CAMBIO / EJE TRANSVERSAL: 4 Eje 4: Bienestar social "Combate a la pobreza y atención a grupos en situación de vulnerabilidad"

TEMA DE DESARROLLO: Vivienda y servicios públicos dignos.

PROGRAMA PRESUPUESTARIO: 02020501 Vivienda para el bienestar

PROYECTO PRESUPUESTARIO: 0202050101 Mejoramiento de la vivienda

OBJETIVO DEL PROGRAMA PRESUPUESTARIO: Engloba las actividades orientadas a promover y fomentar la adquisición, construcción y mejoramiento de la vivienda en beneficio de la población de menores ingresos, para abatir el rezago existente, y que ésta sea digna y contribuya al mejoramiento de la calidad de vida y al desarrollo e integración social de las comunidades.

DEPENDENCIA GENERAL: A00 Presidencia

DEPENDENCIA AUXILIAR: 164 Programas Sociales

ESTRUCTURA DEL INDICADOR

NOMBRE DEL INDICADOR: 423 - Porcentaje de solicitudes para pisos firmes.

FÓRMULA DEL CÁLCULO: (Solicitudes atendidas para pisos firmes/Total de solicitudes recibidas para pisos firmes) *100

INTERPRETACIÓN:

DIMENSIÓN QUE ATIENDE: Eficiencia

DESCRIPCIÓN DEL FACTOR DE COMPARACIÓN:

AMBITO GEOGRAFICO:

COBERTURA:

LINEA BASE

Numero: NA 2.1 No aplica

FRECUENCIA DE MEDICIÓN: Trimestral

COMPORTAMIENTO DE LAS VARIABLES DURANTE EL TRIMESTRE: Enero-Marzo

VARIABLE	UNIDAD DE MEDIDA	OPERACION	META ANUAL	AVANCE TRIMESTRAL				AVANCE ACUMULADO			
				Programado	%	Alcanzado	%	Programado	%	Alcanzado	%
Solicitudes atendidas para pisos firmes		Sumable	0.00	0.00	0.00	0.00	0.00	0.00	0.00	0.00	0.00
Total de solicitudes recibidas para pisos firmes		Sumable	0.00	0.00	0.00	0.00	0.00	0.00	0.00	0.00	0.00

COMPORTAMIENTO DEL INDICADOR

DESCRIPCIÓN DE LA META ANUAL

Solicitudes atendidas para pisos firmes



META ANUAL	TRIMESTRE: Enero-Marzo							
	AVANCE TRIMESTRAL				AVANCE ACUMULADO			
	Programado	Alcanzado	EF%	SEMAFORO	Programado	Alcanzado	EF%	SEMAFORO
0.00	0.00	0.00	0.00		0.00	0.00	0.00	

DESCRIPCIÓN DE RESULTADOS Y JUSTIFICACIÓN EN CASO DE VARIACIÓN SUPERIOR A ±10 % RESPECTO A LO PROGRAMADO

EVALUACION DEL INDICADOR

DEPENDENCIA GENERAL: A00 Presidencia

DEPENDENCIA AUXILIAR: 164 Programas Sociales



C. Maria Fernanda Orozco Ortega



MUNICIPIO DE CUAUTITLAN

PbRm-08b FICHA TECNICA DE SEGUIMIENTO DE INDICADORES 2026 DE GESTIÓN O ESTRATEGICO

TIPO DE FICHA: OSFEM

EJE DE CAMBIO / EJE TRANSVERSAL: 4 Eje 4: Bienestar social "Combate a la pobreza y atención a grupos en situación de vulnerabilidad"

TEMA DE DESARROLLO: Vivienda y servicios públicos dignos.

PROGRAMA PRESUPUESTARIO: 02020501 Vivienda para el bienestar

PROYECTO PRESUPUESTARIO: 0202050101 Mejoramiento de la vivienda

OBJETIVO DEL PROGRAMA PRESUPUESTARIO: Engloba las actividades orientadas a promover y fomentar la adquisición, construcción y mejoramiento de la vivienda en beneficio de la población de menores ingresos, para abatir el rezago existente, y que ésta sea digna y contribuya al mejoramiento de la calidad de vida y al desarrollo e integración social de las comunidades.

DEPENDENCIA GENERAL: A00 Presidencia

DEPENDENCIA AUXILIAR: 164 Programas Sociales

ESTRUCTURA DEL INDICADOR

NOMBRE DEL INDICADOR: 424 - Porcentaje de solicitudes para muros firmes.

FÓRMULA DEL CÁLCULO: (Solicitudes atendidas para muros firmes /Total de solicitudes recibidas para muros firmes) *100

INTERPRETACIÓN:

DIMENSIÓN QUE ATIENDE: Eficiencia

DESCRIPCIÓN DEL FACTOR DE COMPARACIÓN:

AMBITO GEOGRAFICO:

COBERTURA:

LINEA BASE

Numero: NA 3.1 No aplica

FRECUENCIA DE MEDICIÓN: Trimestral

COMPORTAMIENTO DE LAS VARIABLES DURANTE EL TRIMESTRE: Enero-Marzo

VARIABLE	UNIDAD DE MEDIDA	OPERACION	META ANUAL	AVANCE TRIMESTRAL				AVANCE ACUMULADO			
				Programado	%	Alcanzado	%	Programado	%	Alcanzado	%
Solicitudes atendidas para muros firmes		Sumable	0.00	0.00	0.00	0.00	0.00	0.00	0.00	0.00	0.00
Total de solicitudes recibidas para muros firmes		Sumable	0.00	0.00	0.00	0.00	0.00	0.00	0.00	0.00	0.00

COMPORTAMIENTO DEL INDICADOR

DESCRIPCION DE LA META ANUAL

Solicitudes atendidas para muros firmes


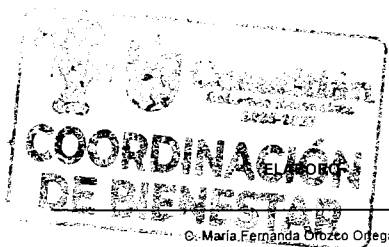
META ANUAL	TRIMESTRE: Enero-Marzo							
	AVANCE TRIMESTRAL				AVANCE ACUMULADO			
	Programado	Alcanzado	EF%	SEMAFORO	Programado	Alcanzado	EF%	SEMAFORO
0.00	0.00	0.00	0.00		0.00	0.00	0.00	

DESCRIPCIÓN DE RESULTADOS Y JUSTIFICACIÓN EN CASO DE VARIACIÓN SUPERIOR A ± 10 % RESPECTO A LO PROGRAMADO

EVALUACIÓN DEL INDICADOR

DEPENDENCIA GENERAL: A00 Presidencia

DEPENDENCIA AUXILIAR: 164 Programas Sociales



C. Maria Fernanda Orozco Ortega



MUNICIPIO DE CUAUTITLÁN

PbRm-08b FICHA TECNICA DE SEGUIMIENTO DE INDICADORES 2026 DE GESTIÓN O ESTRATEGICO

TIPO DE FICHA: OSFEM

EJE DE CAMBIO / EJE TRANSVERSAL: 4 Eje 4: Bienestar social "Combate a la pobreza y atención a grupos en situación de vulnerabilidad"

TEMA DE DESARROLLO: Vivienda y servicios públicos dignos.

PROGRAMA PRESUPUESTARIO: 02020501 Vivienda para el bienestar

PROYECTO PRESUPUESTARIO: 0202050101 Mejoramiento de la vivienda

OBJETIVO DEL PROGRAMA PRESUPUESTARIO: Engloba las actividades orientadas a promover y fomentar la adquisición, construcción y mejoramiento de la vivienda en beneficio de la población de menores ingresos, para abatir el rezago existente, y que ésta sea digna y contribuya al mejoramiento de la calidad de vida y al desarrollo e integración social de las comunidades.

DEPENDENCIA GENERAL: A00 Presidencia

DEPENDENCIA AUXILIAR: 164 Programas Sociales

ESTRUCTURA DEL INDICADOR

NOMBRE DEL INDICADOR: 425 - Porcentaje de solicitudes para cuartos dormitorio.

FÓRMULA DEL CÁLCULO: (Solicitudes atendidas para cuartos /Total de solicitudes recibidas para cuartos) *100

INTERPRETACIÓN:

DIMENSIÓN QUE ATIENDE: Eficiencia FRECUENCIA DE MEDICIÓN: Trimestral

DESCRIPCIÓN DEL FACTOR DE COMPARACIÓN:

AMBITO GEOGRAFICO:

COBERTURA:

LINEA BASE

Numero: NA 4.1 No aplica

COMPORTAMIENTO DE LAS VARIABLES DURANTE EL TRIMESTRE: Enero-Marzo

VARIABLE	UNIDAD DE MEDIDA	OPERACION	META ANUAL	AVANCE TRIMESTRAL				AVANCE ACUMULADO			
				Programado	%	Alcanzado	%	Programado	%	Alcanzado	%
Solicitudes atendidas para cuartos		Sumable	0.00	0.00	0.00	0.00	0.00	0.00	0.00	0.00	0.00
Total de solicitudes recibidas para cuartos		Sumable	0.00	0.00	0.00	0.00	0.00	0.00	0.00	0.00	0.00

COMPORTAMIENTO DEL INDICADOR

DESCRIPCION DE LA META ANUAL

Solicitudes atendidas para cuartos


META ANUAL	TRIMESTRE: Enero-Marzo							
	AVANCE TRIMESTRAL				AVANCE ACUMULADO			
	Programado	Alcanzado	EF%	SEMAFORO	Programado	Alcanzado	EF%	SEMAFORO
0.00	0.00	0.00	0.00		0.00	0.00	0.00	

DESCRIPCIÓN DE RESULTADOS Y JUSTIFICACIÓN EN CASO DE VARIACIÓN SUPERIOR A ± 10 % RESPECTO A LO PROGRAMADO


EVALUACION DEL INDICADOR

DEPENDENCIA GENERAL: A00 Presidencia

DEPENDENCIA AUXILIAR: 164 Programas Sociales



C. María Fernanda Orozco Ortega



VO. BO.

C. María Fernanda Orozco Ortega



MUNICIPIO DE CUAUTITLÁN

PbRm-08b FICHA TECNICA DE SEGUIMIENTO DE INDICADORES 2026 DE GESTIÓN O ESTRATEGICO

TIPO DE FICHA: OSFEM

EJE DE CAMBIO / EJE TRANSVERSAL: 4 Eje 4: Bienestar social "Combate a la pobreza y atención a grupos en situación de vulnerabilidad"

TEMA DE DESARROLLO: Vivienda y servicios públicos dignos.

PROGRAMA PRESUPUESTARIO: 02020501 Vivienda para el bienestar

PROYECTO PRESUPUESTARIO: 0202050101 Mejoramiento de la vivienda

OBJETIVO DEL PROGRAMA PRESUPUESTARIO: Engloba las actividades orientadas a promover y fomentar la adquisición, construcción y mejoramiento de la vivienda en beneficio de la población de menores ingresos, para abatir el rezago existente, y que ésta sea digna y contribuya al mejoramiento de la calidad de vida y al desarrollo e integración social de las comunidades.

DEPENDENCIA GENERAL: A00 Presidencia

DEPENDENCIA AUXILIAR: 164 Programas Sociales

ESTRUCTURA DEL INDICADOR

NOMBRE DEL INDICADOR: 426 - Porcentaje de viviendas mejoradas con pintura

FÓRMULA DEL CÁLCULO: (Viviendas mejoradas con pintura realizadas / viviendas mejoradas con pintura programadas) *100

INTERPRETACIÓN:

DIMENSIÓN QUE ATIENDE: Eficiencia

DESCRIPCIÓN DEL FACTOR DE COMPARACIÓN:

AMBITO GEOGRAFICO:

COBERTURA:

LINEA BASE

Numero: NA 5.1 No aplica

FRECUENCIA DE MEDICIÓN: Trimestral

COMPORTAMIENTO DE LAS VARIABLES DURANTE EL TRIMESTRE: Enero-Marzo

VARIABLE	UNIDAD DE MEDIDA	OPERACION	META ANUAL	AVANCE TRIMESTRAL				AVANCE ACUMULADO			
				Programado	%	Alcanzado	%	Programado	%	Alcanzado	%
Viviendas mejoradas con pintura realizadas		Sumable	0.00	0.00	0.00	0.00	0.00	0.00	0.00	0.00	0.00
viviendas mejoradas con pintura programadas		Sumable	0.00	0.00	0.00	0.00	0.00	0.00	0.00	0.00	0.00

COMPORTAMIENTO DEL INDICADOR

DESCRIPCION DE LA META ANUAL

Apoyo con pintura para la mejora de la vivienda


META ANUAL	TRIMESTRE: Enero-Marzo							
	AVANCE TRIMESTRAL				AVANCE ACUMULADO			
	Programado	Alcanzado	EF%	SEMAFORO	Programado	Alcanzado	EF%	SEMAFORO
0.00	0.00	0.00	0.00		0.00	0.00	0.00	

DESCRIPCIÓN DE RESULTADOS Y JUSTIFICACIÓN EN CASO DE VARIACIÓN SUPERIOR A ± 10 % RESPECTO A LO PROGRAMADO


EVALUACION DEL INDICADOR

DEPENDENCIA GENERAL: A00 Presidencia

DEPENDENCIA AUXILIAR: 164 Programas Sociales



C. María Fernanda Orozco Ortega



C. María Fernanda Orozco Ortega



MUNICIPIO DE CUAUTITLÁN

PbRm-08b FICHA TECNICA DE SEGUIMIENTO DE INDICADORES 2026 DE GESTIÓN O ESTRATEGICO

TIPO DE FICHA: OSFEM

EJE DE CAMBIO / EJE TRANSVERSAL: 4 Eje 4. Bienestar social "Combate a la pobreza y atención a grupos en situación de vulnerabilidad"

TEMA DE DESARROLLO: Vivienda y servicios públicos dignos.

PROGRAMA PRESUPUESTARIO: 02020501 Vivienda para el bienestar

PROYECTO PRESUPUESTARIO: 0202050101 Mejoramiento de la vivienda

OBJETIVO DEL PROGRAMA PRESUPUESTARIO: Engloba las actividades orientadas a promover y fomentar la adquisición, construcción y mejoramiento de la vivienda en beneficio de la población de menores ingresos, para abatir el rezago existente, y que ésta sea digna y contribuya al mejoramiento de la calidad de vida y al desarrollo e integración social de las comunidades.

DEPENDENCIA GENERAL: A00 Presidencia

DEPENDENCIA AUXILIAR: 164 Programas Sociales

ESTRUCTURA DEL INDICADOR

NOMBRE DEL INDICADOR: 427 - Porcentaje de viviendas mejoradas con impermeabilizante

FÓRMULA DEL CÁLCULO: (Viviendas mejoradas con impermeabilizante realizadas / viviendas mejoradas con impermeabilizante programadas) *100

INTERPRETACIÓN:

DIMENSIÓN QUE ATIENDE: Eficiencia

DESCRIPCIÓN DEL FACTOR DE COMPARACIÓN:

AMBITO GEOGRAFICO:

COBERTURA:

LINEA BASE

Numero: NA 5.2 No aplica

FRECUENCIA DE MEDICIÓN: Trimestral

COMPORTAMIENTO DE LAS VARIABLES DURANTE EL TRIMESTRE: Enero-Marzo

VARIABLE	UNIDAD DE MEDIDA	OPERACION	META ANUAL	AVANCE TRIMESTRAL				AVANCE ACUMULADO			
				Programado	%	Alcanzado	%	Programado	%	Alcanzado	%
Viviendas mejoradas con impermeabilizante realizadas		Sumable	0.00	0.00	0.00	0.00	0.00	0.00	0.00	0.00	0.00
viviendas mejoradas con impermeabilizante programadas		Sumable	0.00	0.00	0.00	0.00	0.00	0.00	0.00	0.00	0.00

COMPORTAMIENTO DEL INDICADOR

DESCRIPCION DE LA META ANUAL

Apoyo con impermeabilizante para la mejora de la vivienda


META ANUAL	TRIMESTRE: Enero-Marzo							
	AVANCE TRIMESTRAL				AVANCE ACUMULADO			
	Programado	Alcanzado	EF%	SEMAFORO	Programado	Alcanzado	EF%	SEMAFORO
0.00	0.00	0.00	0.00		0.00	0.00	0.00	

DESCRIPCIÓN DE RESULTADOS Y JUSTIFICACIÓN EN CASO DE VARIACIÓN SUPERIOR A ± 10 % RESPECTO A LO PROGRAMADO


EVALUACION DEL INDICADOR

DEPENDENCIA GENERAL: A00 Presidencia

DEPENDENCIA AUXILIAR: 164 Programas Sociales



C. María Fernanda Orozco Ortega



VO. BO.

C. María Fernanda Orozco Ortega



MUNICIPIO DE CUAUTITLAN

PbRm-08b FICHA TECNICA DE SEGUIMIENTO DE INDICADORES 2026 DE GESTIÓN O ESTRATEGICO

TIPO DE FICHA: OSFEM

EJE DE CAMBIO / EJE TRANSVERSAL: 4 Eje 4: Bienestar social "Combate a la pobreza y atención a grupos en situación de vulnerabilidad"

TEMA DE DESARROLLO: Vivienda y servicios públicos dignos.

PROGRAMA PRESUPUESTARIO: 02020501 Vivienda para el bienestar

PROYECTO PRESUPUESTARIO: 0202050101 Mejoramiento de la vivienda

OBJETIVO DEL PROGRAMA PRESUPUESTARIO: Engloba las actividades orientadas a promover y fomentar la adquisición, construcción y mejoramiento de la vivienda en beneficio de la población de menores ingresos, para abatir el rezago existente, y que ésta sea digna y contribuya al mejoramiento de la calidad de vida y al desarrollo e integración social de las comunidades.

DEPENDENCIA GENERAL: A00 Presidencia

DEPENDENCIA AUXILIAR: 164 Programas Sociales

ESTRUCTURA DEL INDICADOR

NOMBRE DEL INDICADOR: 428 - Porcentaje de viviendas mejoradas con material de construcción

FÓRMULA DEL CÁLCULO: (Viviendas mejoradas con material de construcción realizadas / viviendas mejoradas con material de construcción programadas) *100

INTERPRETACIÓN: El indicador nos proporciona el porcentaje de las mejoras de viviendas con material de construcción.

DIMENSIÓN QUE ATIENDE: Eficiencia FRECUENCIA DE MEDICIÓN: Trimestral

DESCRIPCIÓN DEL FACTOR DE COMPARACIÓN: Registros Administrativos

AMBITO GEOGRAFICO:

COBERTURA:

LINEA BASE: Durante el ejercicio fiscal 2025 se mejoraron 30 viviendas con material de construcción.

Numero: NA 5.3

COMPORTAMIENTO DE LAS VARIABLES DURANTE EL TRIMESTRE: Enero-Marzo

VARIABLE	UNIDAD DE MEDIDA	OPERACION	META ANUAL	AVANCE TRIMESTRAL				AVANCE ACUMULADO			
				Programado	%	Alcanzado	%	Programado	%	Alcanzado	%
Viviendas mejoradas con material de construcción realizadas	VIVIENDA	Sumable	240.00	0.00	0.00	0.00	0.00	0.00	0.00	0.00	0.00
viviendas mejoradas con material de construcción programadas	VIVIENDA	Sumable	240.00	0.00	0.00	0.00	0.00	0.00	0.00	0.00	0.00

COMPORTAMIENTO DEL INDICADOR

DESCRIPCION DE LA META ANUAL

Apoyo con material de construcción

META ANUAL	TRIMESTRE: Enero-Marzo							
	AVANCE TRIMESTRAL				AVANCE ACUMULADO			
	Programado	Alcanzado	EF%	SEMAFORO	Programado	Alcanzado	EF%	SEMAFORO
100.00	0.00	0.00	0.00	VERDE	0.00	0.00	0.00	VERDE

DESCRIPCIÓN DE RESULTADOS Y JUSTIFICACIÓN EN CASO DE VARIACIÓN SUPERIOR A ± 10 % RESPECTO A LO PROGRAMADO

EVALUACION DEL INDICADOR

DEPENDENCIA GENERAL: A00 Presidencia

DEPENDENCIA AUXILIAR: 164 Programas Sociales

ELABORÓ

C. María Fernanda Orozco Ortega

COORDINACIÓN DE BIENESTAR

C. María Fernanda Orozco Ortega



MUNICIPIO DE CUAUTILÁN

PbRm-08b FICHA TECNICA DE SEGUIMIENTO DE INDICADORES 2026 DE GESTIÓN O ESTRATEGICO

TIPO DE FICHA: OSFEM

EJE DE CAMBIO / EJE TRANSVERSAL: 3 Eje 3: Empleo digno y desarrollo económico "Inclusión para el bienestar y la prosperidad"

TEMA DE DESARROLLO: Infraestructura urbana y rural.

PROGRAMA PRESUPUESTARIO: 02020601 Modernización de los servicios comunales

PROYECTO PRESUPUESTARIO: 0202060103 Coordinación para la conservación de parques y jardines 0202060104 Coordinación para servicios de administración y mantenimiento de panteones

OBJETIVO DEL PROGRAMA PRESUPUESTARIO: Se refiere al conjunto de acciones que se llevan a cabo para la modernización y rehabilitación de plazas, jardines públicos, centros comerciales y demás infraestructura en donde se presten servicios comunales, contando con la participación de los diferentes niveles de gobierno incluyendo la iniciativa privada.

DEPENDENCIA GENERAL: H00 SERVICIOS PUBLICOS

DEPENDENCIA AUXILIAR: 128 Calles, parques, jardines, áreas verdes y recreativas

ESTRUCTURA DEL INDICADOR

NOMBRE DEL INDICADOR: 431 - Porcentaje de cumplimiento en la construcción de nuevos centros de esparcimiento público municipal.

FÓRMULA DEL CÁLCULO: $(\text{Nuevos centros de esparcimiento público municipal realizados} / \text{Total de nuevos centros de esparcimiento público municipal programados a realizar}) * 100$

INTERPRETACIÓN:

DIMENSIÓN QUE ATIENDE: Eficiencia FRECUENCIA DE MEDICIÓN: Trimestral

DESCRIPCIÓN DEL FACTOR DE COMPARACIÓN:

AMBITO GEOGRAFICO:

COBERTURA:

LINEA BASE

Numero. NC 1 No aplica

COMPORTAMIENTO DE LAS VARIABLES DURANTE EL TRIMESTRE: Enero-Marzo

VARIABLE	UNIDAD DE MEDIDA	OPERACION	META ANUAL	AVANCE TRIMESTRAL				AVANCE ACUMULADO			
				Programado	%	Alcanzado	%	Programado	%	Alcanzado	%
Nuevos centros de esparcimiento público municipal realizados			0.00	0.00	0.00	0.00	0.00	0.00	0.00	0.00	0.00
Total de nuevos centros de esparcimiento público municipal programados a realizar			0.00	0.00	0.00	0.00	0.00	0.00	0.00	0.00	0.00

COMPORTAMIENTO DEL INDICADOR

DESCRIPCION DE LA META ANUAL


META ANUAL	TRIMESTRE: Enero-Marzo							
	AVANCE TRIMESTRAL				AVANCE ACUMULADO			
	Programado	Alcanzado	EF%	SEMAFORO	Programado	Alcanzado	EF%	SEMAFORO
0.00	0.00	0.00	0.00		0.00	0.00	0.00	

DESCRIPCIÓN DE RESULTADOS Y JUSTIFICACIÓN EN CASO DE VARIACIÓN SUPERIOR A ± 10 % RESPECTO A LO PROGRAMADO

EVALUACION DEL INDICADOR

DEPENDENCIA GENERAL: H00 SERVICIOS PUBLICOS

DEPENDENCIA AUXILIAR:



C. José René Sinécio Sánchez



C. José René Sinécio Sánchez



MUNICIPIO DE CUAUTITLÁN

PbRm-08b FICHA TECNICA DE SEGUIMIENTO DE INDICADORES 2026 DE GESTIÓN O ESTRATEGICO

TIPO DE FICHA: OSFEM

EJE DE CAMBIO / EJE TRANSVERSAL: 3 Eje 3: Empleo digno y desarrollo económico "Inclusión para el bienestar y la prosperidad"

TEMA DE DESARROLLO: Infraestructura urbana y rural.

PROGRAMA PRESUPUESTARIO: 02020601 Modernización de los servicios comunales

PROYECTO PRESUPUESTARIO: 0202060103 Coordinación para la conservación de parques y jardines 0202060104 Coordinación para servicios de administración y mantenimiento de panteones

OBJETIVO DEL PROGRAMA PRESUPUESTARIO: Se refiere al conjunto de acciones que se llevan a cabo para la modernización y rehabilitación de plazas, jardines públicos, centros comerciales y demás infraestructura en donde se presten servicios comunales, contando con la participación de los diferentes niveles de gobierno incluyendo la iniciativa privada.

DEPENDENCIA GENERAL: H00 SERVICIOS PUBLICOS

DEPENDENCIA AUXILIAR: 128 Calles, parques, jardines, áreas verdes y recreativas

ESTRUCTURA DEL INDICADOR

NOMBRE DEL INDICADOR: 432 - Porcentaje de mantenimientos realizados a los panteones municipales.

FÓRMULA DEL CÁLCULO: (Acciones de mantenimiento a los panteones municipales realizadas/Acciones de mantenimiento a los panteones municipales programadas) *100

INTERPRETACIÓN: El indicador nos proporciona los porcentajes de mantenimientos realizados a los panteones municipales entre los mantenimientos programados.

DIMENSIÓN QUE ATIENDE: Eficiencia FRECUENCIA DE MEDICIÓN: Trimestral

DESCRIPCIÓN DEL FACTOR DE COMPARACIÓN: Registros Administrativos

AMBITO GEOGRAFICO:

COBERTURA:

LINEA BASE: Durante el ejercicio fiscal 2025 se realizaron 16 acciones de mantenimiento a los panteones municipales.

Numero: NC 2

COMPORTAMIENTO DE LAS VARIABLES DURANTE EL TRIMESTRE: Enero-Marzo

VARIABLE	UNIDAD DE MEDIDA	OPERACION	META ANUAL	AVANCE TRIMESTRAL				AVANCE ACUMULADO			
				Programado	%	Alcanzado	%	Programado	%	Alcanzado	%
Acciones de mantenimiento a los panteones municipales realizadas	MANTENIMIENTO	Sumable	16.00	4.00	25.00	4.00	100.00	4.00	25.00	4.00	100.00
Acciones de mantenimiento a los panteones municipales programadas	MANTENIMIENTO	Sumable	16.00	4.00	25.00	4.00	100.00	4.00	25.00	4.00	100.00

COMPORTAMIENTO DEL INDICADOR

DESCRIPCION DE LA META ANUAL

Se programan 240 mantenimiento de manera anual a los centros de esparcimiento público municipal, para el ejercicio Fiscal 2025

META ANUAL	TRIMESTRE: Enero-Marzo							
	AVANCE TRIMESTRAL				AVANCE ACUMULADO			
	Programado	Alcanzado	EF%	SEMAFORO	Programado	Alcanzado	EF%	SEMAFORO
100.00	100.00	100.00	100.00	VERDE	100.00	100.00	100.00	VERDE

DESCRIPCIÓN DE RESULTADOS Y JUSTIFICACIÓN EN CASO DE VARIACIÓN SUPERIOR A ± 10 % RESPECTO A LO PROGRAMADO

EVALUACION DEL INDICADOR

DEPENDENCIA GENERAL: H00 SERVICIOS PUBLICOS

DEPENDENCIA AUXILIAR: 128 Calles, parques, jardines, áreas verdes y recreativas



C. José René Sinecio Sánchez



C. José René Sinecio Sánchez



MUNICIPIO DE CUAUTILÁN

PbRm-08b FICHA TECNICA DE SEGUIMIENTO DE INDICADORES 2026 DE GESTIÓN O ESTRATEGICO

TIPO DE FICHA: OSFEM

EJE DE CAMBIO / EJE TRANSVERSAL: 3 Eje 3. Empleo digno y desarrollo económico 'Inclusión para el bienestar y la prosperidad'

TEMA DE DESARROLLO: Infraestructura urbana y rural.

PROGRAMA PRESUPUESTARIO: 02020601 Modernización de los servicios comunales

PROYECTO PRESUPUESTARIO: 0202060103 Coordinación para la conservación de parques y jardines 0202060104 Coordinación para servicios de administración y mantenimiento de panteones

OBJETIVO DEL PROGRAMA PRESUPUESTARIO: Se refiere al conjunto de acciones que se llevan a cabo para la modernización y rehabilitación de plazas, jardines públicos, centros comerciales y demás infraestructura en donde se presten servicios comunales, contando con la participación de los diferentes niveles de gobierno incluyendo la iniciativa privada.

DEPENDENCIA GENERAL: H00 SERVICIOS PUBLICOS

DEPENDENCIA AUXILIAR: 128 Calles, parques, jardines, áreas verdes y recreativas

ESTRUCTURA DEL INDICADOR

NOMBRE DEL INDICADOR: 433 - Porcentaje de inspecciones de control sanitario realizadas al rastro municipal.

FÓRMULA DEL CÁLCULO: (Inspecciones de control sanitario realizadas al rastro municipal / Inspecciones de control sanitario programas al rastro municipal) *100

INTERPRETACIÓN:

DIMENSIÓN QUE ATIENDE: Eficiencia FRECUENCIA DE MEDICIÓN: Trimestral

DESCRIPCIÓN DEL FACTOR DE COMPARACIÓN:

AMBITO GEOGRAFICO:

COBERTURA:

LINEA BASE

Numero. NC 3 No aplica

COMPORTAMIENTO DE LAS VARIABLES DURANTE EL TRIMESTRE: Enero-Marzo

VARIABLE	UNIDAD DE MEDIDA	OPERACION	META ANUAL	AVANCE TRIMESTRAL				AVANCE ACUMULADO			
				Programado	%	Alcanzado	%	Programado	%	Alcanzado	%
Inspecciones de control sanitario realizadas al rastro municipal			0.00	0.00	0.00	0.00	0.00	0.00	0.00	0.00	0.00
Inspecciones de control sanitario programas al rastro municipal			0.00	0.00	0.00	0.00	0.00	0.00	0.00	0.00	0.00

COMPORTAMIENTO DEL INDICADOR

DESCRIPCION DE LA META ANUAL

META ANUAL	TRIMESTRE: Enero-Marzo							
	AVANCE TRIMESTRAL				AVANCE ACUMULADO			
	Programado	Alcanzado	EF%	SEMAFORO	Programado	Alcanzado	EF%	SEMAFORO
0.00	0.00	0.00	0.00		0.00	0.00	0.00	

DESCRIPCIÓN DE RESULTADOS Y JUSTIFICACIÓN EN CASO DE VARIACIÓN SUPERIOR A ± 10 % RESPECTO A LO PROGRAMADO

EVALUACION DEL INDICADOR

DEPENDENCIA GENERAL:
DEPENDENCIA AUXILIAR:

H00 SERVICIOS PUBLICOS
128 Calles, parques, jardines, áreas verdes y recreativas



C. José René Sinicio Sánchez



VO. BO

C. José René Sinicio Sánchez



MUNICIPIO DE CUAUTITLÁN

PbRm-08b FICHA TECNICA DE SEGUIMIENTO DE INDICADORES 2026 DE GESTIÓN O ESTRATEGICO

TIPO DE FICHA: OSFEM

EJE DE CAMBIO / EJE TRANSVERSAL: 3 Eje 3: Empleo digno y desarrollo económico "Inclusión para el bienestar y la prosperidad"

TEMA DE DESARROLLO: Infraestructura urbana y rural.

PROGRAMA PRESUPUESTARIO: 02020601 Modernización de los servicios comunales

PROYECTO PRESUPUESTARIO: 0202060103 Coordinación para la conservación de parques y jardines 0202060104 Coordinación para servicios de administración y mantenimiento de panteones

OBJETIVO DEL PROGRAMA PRESUPUESTARIO: Se refiere al conjunto de acciones que se llevan a cabo para la modernización y rehabilitación de plazas, jardines públicos, centros comerciales y demás infraestructura en donde se presten servicios comunales, contando con la participación de los diferentes niveles de gobierno incluyendo la iniciativa privada.

DEPENDENCIA GENERAL: H00 SERVICIOS PUBLICOS

DEPENDENCIA AUXILIAR: 128 Calles, parques, jardines, áreas verdes y recreativas

ESTRUCTURA DEL INDICADOR

NOMBRE DEL INDICADOR: 434 - Porcentaje de licitaciones para la construcción de nuevos centros de esparcimiento público municipal realizadas.

FÓRMULA DEL CÁLCULO: (Licitación para la construcción de nuevos centros de esparcimiento público municipal realizadas/licitaciones para la construcción de nuevos centros de esparcimiento público municipal programadas)*100

INTERPRETACIÓN:

DIMENSIÓN QUE ATIENDE: Eficiencia FRECUENCIA DE MEDICIÓN: Trimestral

DESCRIPCIÓN DEL FACTOR DE COMPARACIÓN:

AMBITO GEOGRAFICO:

COBERTURA:

LINEA BASE

Numero: NA 1.1 No aplica

COMPORTAMIENTO DE LAS VARIABLES DURANTE EL TRIMESTRE: Enero-Marzo

VARIABLE	UNIDAD DE MEDIDA	OPERACION	META ANUAL	AVANCE TRIMESTRAL				AVANCE ACUMULADO			
				Programado	%	Alcanzado	%	Programado	%	Alcanzado	%
Licitación para la construcción de nuevos centros de esparcimiento público municipal realizadas			0.00	0.00	0.00	0.00	0.00	0.00	0.00	0.00	0.00
Licitaciones para la construcción de nuevos centros de esparcimiento público municipal programadas			0.00	0.00	0.00	0.00	0.00	0.00	0.00	0.00	0.00

COMPORTAMIENTO DEL INDICADOR


DESCRIPCION DE LA META ANUAL

META ANUAL	TRIMESTRE: Enero-Marzo							
	AVANCE TRIMESTRAL				AVANCE ACUMULADO			
	Programado	Alcanzado	EF%	SEMAFORO	Programado	Alcanzado	EF%	SEMAFORO
0.00	0.00	0.00	0.00		0.00	0.00	0.00	

DESCRIPCIÓN DE RESULTADOS Y JUSTIFICACIÓN EN CASO DE VARIACIÓN SUPERIOR A ±10 % RESPECTO A LO PROGRAMADO

EVALUACION DEL INDICADOR

DEPENDENCIA GENERAL:
DEPENDENCIA AUXILIAR:



C. José René Sinecio Sánchez



C. José René Sinecio Sánchez



PbRm-08b FICHA TECNICA DE SEGUIMIENTO DE INDICADORES 2026 DE GESTIÓN O ESTRATEGICO

TIPO DE FICHA: OSFEM

EJE DE CAMBIO / EJE TRANSVERSAL: 3 Eje 3: Empleo digno y desarrollo económico "Inclusión para el bienestar y la prosperidad"
 TEMA DE DESARROLLO: Infraestructura urbana y rural.
 PROGRAMA PRESUPUESTARIO: 02020601 Modernización de los servicios comunales
 PROYECTO PRESUPUESTARIO: 0202060103 Coordinación para la conservación de parques y jardines 0202060104 Coordinación para servicios de administración y mantenimiento de panteones
 OBJETIVO DEL PROGRAMA PRESUPUESTARIO: Se refiere al conjunto de acciones que se llevan a cabo para la modernización y rehabilitación de plazas, jardines públicos, centros comerciales y demás infraestructura en donde se presten servicios comunales, contando con la participación de los diferentes niveles de gobierno incluyendo la iniciativa privada.
 DEPENDENCIA GENERAL: H00 SERVICIOS PUBLICOS
 DEPENDENCIA AUXILIAR: 128 Calles, parques, jardines, áreas verdes y recreativas

ESTRUCTURA DEL INDICADOR

NOMBRE DEL INDICADOR: 435 - Porcentaje de acciones de mantenimiento realizadas a los centros de esparcimiento público municipal.
 FÓRMULA DEL CÁLCULO: (Acciones de mantenimiento a los centros de esparcimiento público municipal realizadas/Acciones de mantenimiento a los centros de esparcimiento público municipal programadas) *100
 INTERPRETACIÓN:
 DIMENSIÓN QUE ATIENDE: Eficiencia FRECUENCIA DE MEDICIÓN: Trimestral
 DESCRIPCIÓN DEL FACTOR DE COMPARACIÓN:
 AMBITO GEOGRAFICO:
 COBERTURA:
 LINEA BASE
 Numero: NA 1.2 No aplica

COMPORTAMIENTO DE LAS VARIABLES DURANTE EL TRIMESTRE: Enero-Marzo

VARIABLE	UNIDAD DE MEDIDA	OPERACION	META ANUAL	AVANCE TRIMESTRAL				AVANCE ACUMULADO			
				Programado	%	Alcanzado	%	Programado	%	Alcanzado	%
Acciones de mantenimiento a los centros de esparcimiento público municipal realizadas	MANTENIMIENTO	Sumable	240.00	60.00	25.00	0.00	0.00	60.00	25.00	0.00	0.00
Acciones de mantenimiento a los centros de esparcimiento público municipal programadas	MANTENIMIENTO	Sumable	240.00	60.00	25.00	0.00	0.00	60.00	25.00	0.00	0.00

COMPORTAMIENTO DEL INDICADOR

DESCRIPCION DE LA META ANUAL

Se programan 240 mantenimiento de manera anual a los centros de esparcimiento público municipal, para el ejercicio Fiscal 2025


META ANUAL	TRIMESTRE: Enero-Marzo							
	AVANCE TRIMESTRAL				AVANCE ACUMULADO			
	Programado	Alcanzado	EF%	SEMAFORO	Programado	Alcanzado	EF%	SEMAFORO
100.00	100.00	0.00	0.00		100.00	0.00	0.00	

DESCRIPCIÓN DE RESULTADOS Y JUSTIFICACIÓN EN CASO DE VARIACIÓN SUPERIOR A ±10 % RESPECTO A LO PROGRAMADO

EVALUACION DEL INDICADOR

DEPENDENCIA GENERAL:
 DEPENDENCIA AUXILIAR:

H00 SERVICIOS PUBLICOS



C. José René Sinicio Sánchez



C. José René Sinicio Sánchez



MUNICIPIO DE CUAUTITLÁN

PbRm-08b FICHA TECNICA DE SEGUIMIENTO DE INDICADORES 2026 DE GESTIÓN O ESTRATEGICO

TIPO DE FICHA: OSFEM

EJE DE CAMBIO / EJE TRANSVERSAL: 3 Eje 3: Empleo digno y desarrollo económico "Inclusión para el bienestar y la prosperidad"

TEMA DE DESARROLLO: Infraestructura urbana y rural.

PROGRAMA PRESUPUESTARIO: 02020601 Modernización de los servicios comunales

PROYECTO PRESUPUESTARIO: 0202060103 Coordinación para la conservación de parques y jardines 0202060104 Coordinación para servicios de administración y mantenimiento de panteones

OBJETIVO DEL PROGRAMA PRESUPUESTARIO: Se refiere al conjunto de acciones que se llevan a cabo para la modernización y rehabilitación de plazas, jardines públicos, centros comerciales y demás infraestructura en donde se presten servicios comunales, contando con la participación de los diferentes niveles de gobierno incluyendo la iniciativa privada.

DEPENDENCIA GENERAL: H00 SERVICIOS PUBLICOS

DEPENDENCIA AUXILIAR: 128 Calles, parques, jardines, áreas verdes y recreativas

ESTRUCTURA DEL INDICADOR

NOMBRE DEL INDICADOR: 436 - Porcentaje de solicitudes atendidas para el mantenimiento de los panteones municipales.

FÓRMULA DEL CÁLCULO: (Solicitudes de mantenimiento a los panteones municipales atendidas/Total de solicitudes presentadas para el mantenimiento a los panteones municipales)*100

INTERPRETACIÓN: El indicador nos proporciona de las solicitudes atendidas para el mantenimiento de panteones municipales entre las solicitudes presentadas.

DIMENSIÓN QUE ATIENDE: Eficiencia FRECUENCIA DE MEDICIÓN: Trimestral

DESCRIPCIÓN DEL FACTOR DE COMPARACIÓN: Registros Administrativos

AMBITO GEOGRAFICO:

COBERTURA:

LINEA BASE Durante el ejercicio fiscal 2025 se atendieron 12 solicitudes de mantenimiento a los panteones municipales.

Numero: NA 2.1

COMPORTAMIENTO DE LAS VARIABLES DURANTE EL TRIMESTRE: Enero-Marzo

VARIABLE	UNIDAD DE MEDIDA	OPERACION	META ANUAL	AVANCE TRIMESTRAL				AVANCE ACUMULADO			
				Programado	%	Alcanzado	%	Programado	%	Alcanzado	%
Solicitudes de mantenimiento a los panteones municipales atendidas	SOLICITUD	Sumable	16.00	0.00	0.00	0.00	0.00	0.00	0.00	0.00	0.00
Total de solicitudes presentadas para el mantenimiento a los panteones municipales	SOLICITUD	Sumable	16.00	0.00	0.00	0.00	0.00	0.00	0.00	0.00	0.00

COMPORTAMIENTO DEL INDICADOR

DESCRIPCION DE LA META ANUAL

Se programa 8 trabajos de mantenimientos a los panteones públicos del municipales, para el ejercicio Fiscal 2025

META ANUAL	TRIMESTRE: Enero-Marzo							
	AVANCE TRIMESTRAL				AVANCE ACUMULADO			
	Programado	Alcanzado	EF%	SEMAFORO	Programado	Alcanzado	EF%	SEMAFORO
100.00	0.00	0.00	0.00	VERDE	0.00	0.00	0.00	VERDE

DESCRIPCIÓN DE RESULTADOS Y JUSTIFICACIÓN EN CASO DE VARIACIÓN SUPERIOR A ± 10 % RESPECTO A LO PROGRAMADO

EVALUACION DEL INDICADOR

DEPENDENCIA GENERAL: H00 SERVICIOS PUBLICOS

DEPENDENCIA AUXILIAR: 128 Calles, parques, jardines, áreas verdes y recreativas



C. José René Sinécio Sánchez



C. José René Sinécio Sánchez



MUNICIPIO DE CUAUTITLÁN

PbRm-08b FICHA TECNICA DE SEGUIMIENTO DE INDICADORES 2026 DE GESTIÓN O ESTRATEGICO

TIPO DE FICHA: OSFEM

EJE DE CAMBIO / EJE TRANSVERSAL: 3 Eje 3: Empleo digno y desarrollo económico "Inclusión para el bienestar y la prosperidad"

TEMA DE DESARROLLO: Infraestructura urbana y rural.

PROGRAMA PRESUPUESTARIO: 02020601 Modernización de los servicios comunales

PROYECTO PRESUPUESTARIO: 0202060103 Coordinación para la conservación de parques y jardines 0202060104 Coordinación para servicios de administración y mantenimiento de panteones

OBJETIVO DEL PROGRAMA PRESUPUESTARIO: Se refiere al conjunto de acciones que se llevan a cabo para la modernización y rehabilitación de plazas, jardines públicos, centros comerciales y demás infraestructura en donde se presten servicios comunales, contando con la participación de los diferentes niveles de gobierno incluyendo la iniciativa privada.

DEPENDENCIA GENERAL: H00 SERVICIOS PUBLICOS

DEPENDENCIA AUXILIAR: 128 Calles, parques, jardines, áreas verdes y recreativas

ESTRUCTURA DEL INDICADOR

NOMBRE DEL INDICADOR: 437 - Porcentaje de mantenimientos realizados al rastro municipal

FÓRMULA DEL CÁLCULO: (Acciones de mantenimiento al rastro municipal realizadas/Acciones de mantenimiento al rastro municipal programadas)*100

INTERPRETACIÓN:

DIMENSIÓN QUE ATIENDE: Eficiencia FRECUENCIA DE MEDICIÓN: Trimestral

DESCRIPCIÓN DEL FACTOR DE COMPARACIÓN:

AMBITO GEOGRAFICO:

COBERTURA:

LINEA BASE

Numero: NA 3.1 No aplica

COMPORTAMIENTO DE LAS VARIABLES DURANTE EL TRIMESTRE: Enero-Marzo

VARIABLE	UNIDAD DE MEDIDA	OPERACION	META ANUAL	AVANCE TRIMESTRAL				AVANCE ACUMULADO			
				Programado	%	Alcanzado	%	Programado	%	Alcanzado	%
Acciones de mantenimiento al rastro municipal realizadas			0.00	0.00	0.00	0.00	0.00	0.00	0.00	0.00	0.00
Acciones de mantenimiento al rastro municipal programadas			0.00	0.00	0.00	0.00	0.00	0.00	0.00	0.00	0.00

COMPORTAMIENTO DEL INDICADOR

DESCRIPCIÓN DE LA METAANUAL


META ANUAL	TRIMESTRE: Enero-Marzo							
	AVANCE TRIMESTRAL				AVANCE ACUMULADO			
	Programado	Alcanzado	EF%	SEMAFORO	Programado	Alcanzado	EF%	SEMAFORO
0.00	0.00	0.00	0.00		0.00	0.00	0.00	

DESCRIPCIÓN DE RESULTADOS Y JUSTIFICACIÓN EN CASO DE VARIACIÓN SUPERIOR A ± 10 % RESPECTO A LO PROGRAMADO

EVALUACION DEL INDICADOR

DEPENDENCIA GENERAL: H00 SERVICIOS PUBLICOS

DEPENDENCIA AUXILIAR: 128 Calles, parques, jardines, áreas verdes y recreativas



C. José René Sinicio Sánchez



C. José René Sinicio Sánchez



MUNICIPIO DE CUAUTITLÁN

PbRm-08b FICHA TECNICA DE SEGUIMIENTO DE INDICADORES 2026 DE GESTIÓN O ESTRATEGICO

TIPO DE FICHA: OSFEM

EJE DE CAMBIO / EJE TRANSVERSAL: 3 Eje 3. Empleo digno y desarrollo económico "Inclusión para el bienestar y la prosperidad"
 TEMA DE DESARROLLO: Infraestructura urbana y rural.
 PROGRAMA PRESUPUESTARIO: 02020601 Modernización de los servicios comunales
 PROYECTO PRESUPUESTARIO: 0202060103 Coordinación para la conservación de parques y jardines 0202060104 Coordinación para servicios de administración y mantenimiento de panteones
 OBJETIVO DEL PROGRAMA PRESUPUESTARIO: Se refiere al conjunto de acciones que se llevan a cabo para la modernización y rehabilitación de plazas, jardines públicos, centros comerciales y demás infraestructura en donde se presten servicios comunales, contando con la participación de los diferentes niveles de gobierno incluyendo la iniciativa privada.
 DEPENDENCIA GENERAL: H00 SERVICIOS PUBLICOS
 DEPENDENCIA AUXILIAR: 128 Calles, parques, jardines, áreas verdes y recreativas

ESTRUCTURA DEL INDICADOR

NOMBRE DEL INDICADOR: 438 - Porcentaje de capacitaciones normativas y técnicas al personal del rastro municipal.
 FÓRMULA DEL CÁLCULO: (Capacitaciones normativas y técnicas al personal del rastro municipal realizadas/Capacitaciones normativas y técnicas programadas)*100
 INTERPRETACIÓN:
 DIMENSIÓN QUE ATIENDE: Eficiencia FRECUENCIA DE MEDICIÓN: Trimestral
 DESCRIPCIÓN DEL FACTOR DE COMPARACIÓN:
 AMBITO GEOGRAFICO:
 COBERTURA:
 LINEA BASE
 Numero: NA 3.2 No aplica

COMPORTAMIENTO DE LAS VARIABLES DURANTE EL TRIMESTRE: Enero-Marzo

VARIABLE	UNIDAD DE MEDIDA	OPERACION	META ANUAL	AVANCE TRIMESTRAL				AVANCE ACUMULADO			
				Programado	%	Alcanzado	%	Programado	%	Alcanzado	%
Capacitaciones normativas y técnicas al personal del rastro municipal realizadas			0.00	0.00	0.00	0.00	0.00	0.00	0.00	0.00	0.00
Capacitaciones normativas y técnicas programadas			0.00	0.00	0.00	0.00	0.00	0.00	0.00	0.00	0.00

COMPORTAMIENTO DEL INDICADOR


DESCRIPCION DE LA META ANUAL

METAANUAL	TRIMESTRE: Enero-Marzo							
	AVANCE TRIMESTRAL				AVANCE ACUMULADO			
	Programado	Alcanzado	EF%	SEMAFORO	Programado	Alcanzado	EF%	SEMAFORO
0.00	0.00	0.00	0.00		0.00	0.00	0.00	

DESCRIPCION DE RESULTADOS Y JUSTIFICACION EN CASO DE VARIACION SUPERIOR A ± 10 % RESPECTO A LO PROGRAMADO

EVALUACION DEL INDICADOR

DEPENDENCIA GENERAL:
DEPENDENCIA AUXILIAR:



C. José René Sinecio Sánchez



C. José René Sinecio Sánchez



MUNICIPIO DE CUAUTILAN

PbRm-08b FICHA TECNICA DE SEGUIMIENTO DE INDICADORES 2026 DE GESTIÓN O ESTRATEGICO

TIPO DE FICHA: OSFEM

EJE DE CAMBIO / EJE TRANSVERSAL: 4 Eje 4: Bienestar social "Combate a la pobreza y atención a grupos en situación de vulnerabilidad"

TEMA DE DESARROLLO: Fomento a la cultura y al arte

PROGRAMA PRESUPUESTARIO: 02040101 Cultura física y deporte

PROYECTO PRESUPUESTARIO: 0204010102 Fomento de las actividades deportivas recreativas

OBJETIVO DEL PROGRAMA PRESUPUESTARIO: Agrupa los proyectos encaminados a mejorar la estructura jurídica, orgánica, funcional y física; ampliar la oferta y calidad de los servicios que proporcionan las entidades promotoras de actividades físicas, recreativas y deportivas, para fomentar la salud física y mental de la población a través de una práctica sistemática.

DEPENDENCIA GENERAL: 100 PROMOCIÓN SOCIAL

DEPENDENCIA AUXILIAR: 142 Deporte

ESTRUCTURA DEL INDICADOR

NOMBRE DEL INDICADOR: 468 - Porcentaje de los promotores deportivos contratados.

FÓRMULA DEL CÁLCULO: $(\text{Promotores deportivos contratados} / \text{Promotores deportivos programados a contratar}) * 100$

INTERPRETACIÓN: El indicador nos proporciona el porcentaje de promotores deportivos.

DIMENSIÓN QUE ATIENDE: Eficiencia

DESCRIPCIÓN DEL FACTOR DE COMPARACIÓN: Registros Administrativos

AMBITO GEOGRAFICO:

COBERTURA:

LINEA BASE: Durante el ejercicio fiscal 2025 se programó la contratación de 4 promotores deportivos.

FRECUENCIA DE MEDICIÓN: Trimestral

Numero: NA 1.1

COMPORTAMIENTO DE LAS VARIABLES DURANTE EL TRIMESTRE: Enero-Marzo

VARIABLE	UNIDAD DE MEDIDA	OPERACION	META ANUAL	AVANCE TRIMESTRAL				AVANCE ACUMULADO			
				Programado	%	Alcanzado	%	Programado	%	Alcanzado	%
Promotores deportivos contratados	PROMOTOR	Sumable	4.00	1.00	25.00	1.00	100.00	1.00	25.00	1.00	100.00
Promotores deportivos programados a contratar	PROMOTOR	Sumable	4.00	1.00	25.00	1.00	100.00	1.00	25.00	1.00	100.00

COMPORTAMIENTO DEL INDICADOR

DESCRIPCION DE LA META ANUAL

Plantilla de promotores deportivos de la administración pública


META ANUAL	TRIMESTRE: Enero-Marzo							
	AVANCE TRIMESTRAL				AVANCE ACUMULADO			
	Programado	Alcanzado	EF%	SEMAFORO	Programado	Alcanzado	EF%	SEMAFORO
100.00	100.00	100.00	100.00	VERDE	100.00	100.00	100.00	VERDE

DESCRIPCIÓN DE RESULTADOS Y JUSTIFICACIÓN EN CASO DE VARIACIÓN SUPERIOR A ± 10 % RESPECTO A LO PROGRAMADO

EVALUACION DEL INDICADOR

DEPENDENCIA GENERAL: 100 PROMOCIÓN SOCIAL

DEPENDENCIA AUXILIAR: 142 Deporte



C. Luis Jesús Maldonado Plata



C. Luis Jesús Maldonado Plata



MUNICIPIO DE CUAUTITLAN

PbRm-08b FICHA TECNICA DE SEGUIMIENTO DE INDICADORES 2026 DE GESTIÓN O ESTRATEGICO

TIPO DE FICHA: OSFEM

EJE DE CAMBIO / EJE TRANSVERSAL: 4 Eje 4: Bienestar social "Combate a la pobreza y atención a grupos en situación de vulnerabilidad"

TEMA DE DESARROLLO: Fomento a la cultura y al arte

PROGRAMA PRESUPUESTARIO: 02040101 Cultura física y deporte

PROYECTO PRESUPUESTARIO: 0204010102 Fomento de las actividades deportivas recreativas

OBJETIVO DEL PROGRAMA PRESUPUESTARIO: Agrupa los proyectos encaminados a mejorar la estructura jurídica, orgánica, funcional y física, ampliar la oferta y calidad de los servicios que proporcionan las entidades promotoras de actividades físicas, recreativas y deportivas, para fomentar la salud física y mental de la población a través de una práctica sistemática.

DEPENDENCIA GENERAL: 100 PROMOCIÓN SOCIAL

DEPENDENCIA AUXILIAR: 142 Deporte

ESTRUCTURA DEL INDICADOR

NOMBRE DEL INDICADOR: 469 - Porcentaje de eventos deportivos realizados.

FÓRMULA DEL CÁLCULO: (Eventos deportivos realizados/Eventos deportivos programados)*100

INTERPRETACIÓN: El indicador nos proporciona el porcentaje de eventos realizados entre los programados.

DIMENSIÓN QUE ATIENDE: Eficiencia

DESCRIPCIÓN DEL FACTOR DE COMPARACIÓN: Registros Administrativos

AMBITO GEOGRAFICO: COBERTURA:

LÍNEA BASE: Durante el ejercicio fiscal 2025 se programaron 19 eventos deportivos.

Numero: NA 1.2

FRECUENCIA DE MEDICIÓN: Trimestral

COMPORTAMIENTO DE LAS VARIABLES DURANTE EL TRIMESTRE: Enero-Marzo

VARIABLE	UNIDAD DE MEDIDA	OPERACION	META ANUAL	AVANCE TRIMESTRAL				AVANCE ACUMULADO			
				Programado	%	Alcanzado	%	Programado	%	Alcanzado	%
Eventos deportivos realizados	EVENTO	Sumable	9.00	2.00	22.22	2.00	100.00	2.00	22.22	2.00	100.00
Eventos deportivos programados	EVENTO	Sumable	9.00	2.00	22.22	2.00	100.00	2.00	22.22	2.00	100.00

COMPORTAMIENTO DEL INDICADOR

DESCRIPCION DE LA META ANUAL

Torneos y competencias de los representativos municipales


META ANUAL	TRIMESTRE: Enero-Marzo							
	AVANCE TRIMESTRAL				AVANCE ACUMULADO			
	Programado	Alcanzado	EF%	SEMAFORO	Programado	Alcanzado	EF%	SEMAFORO
100.00	100.00	100.00	100.00	VERDE	100.00	100.00	100.00	VERDE

DESCRIPCIÓN DE RESULTADOS Y JUSTIFICACIÓN EN CASO DE VARIACIÓN SUPERIOR A ± 10 % RESPECTO A LO PROGRAMADO

EVALUACION DEL INDICADOR

DEPENDENCIA GENERAL: 100 PROMOCIÓN SOCIAL

DEPENDENCIA AUXILIAR: 142 Deporte





MUNICIPIO DE CUAUTITLÁN

PbRm-08b FICHA TECNICA DE SEGUIMIENTO DE INDICADORES 2026 DE GESTIÓN O ESTRATEGICO

TIPO DE FICHA: OSFEM

EJE DE CAMBIO / EJE TRANSVERSAL: 4 Eje 4: Bienestar social "Combate a la pobreza y atención a grupos en situación de vulnerabilidad"

TEMA DE DESARROLLO: Fomento a la cultura y al arte

PROGRAMA PRESUPUESTARIO: 02040101 Cultura física y deporte

PROYECTO PRESUPUESTARIO: 0204010102 Fomento de las actividades deportivas recreativas

OBJETIVO DEL PROGRAMA PRESUPUESTARIO: Agrupa los proyectos encaminados a mejorar la estructura jurídica, orgánica, funcional y física; ampliar la oferta y calidad de los servicios que proporcionan las entidades promotoras de actividades físicas, recreativas y deportivas, para fomentar la salud física y mental de la población a través de una práctica sistemática.

DEPENDENCIA GENERAL: 100 PROMOCIÓN SOCIAL

DEPENDENCIA AUXILIAR: 142 Deporte

ESTRUCTURA DEL INDICADOR

NOMBRE DEL INDICADOR: 470 - Porcentaje de mantenimientos a la infraestructura física de espacios deportivos realizados.

FÓRMULA DEL CÁLCULO: (Mantenimiento a la infraestructura física de los espacios deportivos realizados/Mantenimiento a la infraestructura física de los espacios deportivos programados)*100

INTERPRETACIÓN: El indicador nos proporciona el porcentaje de mantenimiento a la infraestructura física deportiva.

DIMENSIÓN QUE ATIENDE: Eficiencia FRECUENCIA DE MEDICIÓN: Trimestral

DESCRIPCIÓN DEL FACTOR DE COMPARACIÓN: Registros Administrativos

AMBITO GEOGRAFICO:

COBERTURA:

LINEA BASE: Durante el ejercicio fiscal 2025 se programaron 28 mantenimientos a la infraestructura física de los espacios deportivos.

Numero: NA 2.1

COMPORTAMIENTO DE LAS VARIABLES DURANTE EL TRIMESTRE: Enero-Marzo

VARIABLE	UNIDAD DE MEDIDA	OPERACION	META ANUAL	AVANCE TRIMESTRAL				AVANCE ACUMULADO			
				Programado	%	Alcanzado	%	Programado	%	Alcanzado	%
Mantenimiento a la infraestructura física de los espacios deportivos realizados	MANTENIMIENTO	Sumable	28.00	7.00	25.00	7.00	100.00	7.00	25.00	7.00	100.00
Mantenimiento a la infraestructura física de los espacios deportivos programados	MANTENIMIENTO	Sumable	28.00	7.00	25.00	7.00	100.00	7.00	25.00	7.00	100.00

COMPORTAMIENTO DEL INDICADOR

DESCRIPCION DE LA META ANUAL

Mantenimiento a la infraestructura deportiva municipal para el optimo uso de los practicantes deportivos


META ANUAL	TRIMESTRE: Enero-Marzo							
	AVANCE TRIMESTRAL				AVANCE ACUMULADO			
	Programado	Alcanzado	EF%	SEMAFORO	Programado	Alcanzado	EF%	SEMAFORO
100.00	100.00	100.00	100.00	VERDE	100.00	100.00	100.00	VERDE

DESCRIPCION DE RESULTADOS Y JUSTIFICACION EN CASO DE VARIACION SUPERIOR A ± 10 % RESPECTO A LO PROGRAMADO

EVALUACION DEL INDICADOR

DEPENDENCIA GENERAL: 100 PROMOCIÓN SOCIAL

DEPENDENCIA AUXILIAR: 142 Deporte



C. Luis Jesús Maldonado Plata



C. Luis Jesús Maldonado Plata



MUNICIPIO DE CUAUTITLÁN

PbRm-08b FICHA TECNICA DE SEGUIMIENTO DE INDICADORES 2026 DE GESTIÓN O ESTRATEGICO

TIPO DE FICHA: OSFEM

EJE DE CAMBIO / EJE TRANSVERSAL: 4 Eje 4: Bienestar social "Combate a la pobreza y atención a grupos en situación de vulnerabilidad"

TEMA DE DESARROLLO: Fomento a la cultura y al arte

PROGRAMA PRESUPUESTARIO: 02040101 Cultura física y deporte

PROYECTO PRESUPUESTARIO: 0204010102 Fomento de las actividades deportivas recreativas

OBJETIVO DEL PROGRAMA PRESUPUESTARIO: Agrupa los proyectos encaminados a mejorar la estructura jurídica, orgánica, funcional y física, ampliar la oferta y calidad de los servicios que proporcionan las entidades promotoras de actividades físicas, recreativas y deportivas, para fomentar la salud física y mental de la población a través de una práctica sistemática.

DEPENDENCIA GENERAL: 100 PROMOCIÓN SOCIAL

DEPENDENCIA AUXILIAR: 142 Deporte

ESTRUCTURA DEL INDICADOR

NOMBRE DEL INDICADOR: 471 - Porcentaje de recursos económicos para crear nuevos espacios deportivos.

FÓRMULA DEL CÁLCULO: (Recursos económicos para crear nuevos espacios deportivos/Recursos económicos para crear nuevos espacios deportivos programados)*100

INTERPRETACIÓN:

DIMENSIÓN QUE ATIENDE: Eficiencia

DESCRIPCIÓN DEL FACTOR DE COMPARACIÓN:

AMBITO GEOGRAFICO:

COBERTURA:

LINEA BASE

Numero: NA 2.2 No aplica

FRECUENCIA DE MEDICIÓN: Trimestral

COMPORTAMIENTO DE LAS VARIABLES DURANTE EL TRIMESTRE: Enero-Marzo

VARIABLE	UNIDAD DE MEDIDA	OPERACION	META ANUAL	AVANCE TRIMESTRAL				AVANCE ACUMULADO			
				Programado	%	Alcanzado	%	Programado	%	Alcanzado	%
Recursos económicos para crear nuevos espacios deportivos			0.00	0.00	0.00	0.00	0.00	0.00	0.00	0.00	0.00
Recursos económicos para crear nuevos espacios deportivos programados			0.00	0.00	0.00	0.00	0.00	0.00	0.00	0.00	0.00

COMPORTAMIENTO DEL INDICADOR

DESCRIPCION DE LA META ANUAL

META ANUAL	TRIMESTRE: Enero-Marzo							
	AVANCE TRIMESTRAL				AVANCE ACUMULADO			
	Programado	Alcanzado	EF%	SEMAFORO	Programado	Alcanzado	EF%	SEMAFORO
0.00	0.00	0.00	0.00		0.00	0.00	0.00	

DESCRIPCIÓN DE RESULTADOS Y JUSTIFICACIÓN EN CASO DE VARIACIÓN SUPERIOR A ± 10 % RESPECTO A LO PROGRAMADO


EVALUACION DEL INDICADOR

DEPENDENCIA GENERAL: 100 PROMOCIÓN SOCIAL

DEPENDENCIA AUXILIAR: 142 Deporte



C. Luis Jesús Maldonado Plata



C. Luis Jesús Maldonado Plata



MUNICIPIO DE CUAUTITLAN

PbRm-08b FICHA TECNICA DE SEGUIMIENTO DE INDICADORES 2026 DE GESTIÓN O ESTRATEGICO

TIPO DE FICHA: OSFEM

EJE DE CAMBIO / EJE TRANSVERSAL: 4 Eje 4: Bienestar social "Combate a la pobreza y atención a grupos en situación de vulnerabilidad"

TEMA DE DESARROLLO: Fomento a la cultura y al arte

PROGRAMA PRESUPUESTARIO: 02040101 Cultura física y deporte

PROYECTO PRESUPUESTARIO: 0204010102 Fomento de las actividades deportivas recreativas

OBJETIVO DEL PROGRAMA PRESUPUESTARIO: Agrupa los proyectos encaminados a mejorar la estructura jurídica, orgánica, funcional y física; ampliar la oferta y calidad de los servicios que proporcionan las entidades promotoras de actividades físicas, recreativas y deportivas, para fomentar la salud física y mental de la población a través de una práctica sistemática.

DEPENDENCIA GENERAL: 100 PROMOCIÓN SOCIAL

DEPENDENCIA AUXILIAR: 142 Deporte

ESTRUCTURA DEL INDICADOR

NOMBRE DEL INDICADOR: 472 - Porcentaje de coordinación con las diferentes organizaciones e instituciones deportivas.

FÓRMULA DEL CÁLCULO: (Coordinación con las diferentes organizaciones e instituciones deportivas realizadas/Coordinación con las diferentes organizaciones e instituciones deportivas programadas)*100

INTERPRETACIÓN: El indicador nos proporciona el porcentaje de eventos realizados en coordinación con diferentes organizaciones e instituciones deportivas.

DIMENSIÓN QUE ATIENDE: Eficiencia FRECUENCIA DE MEDICIÓN: Trimestral

DESCRIPCIÓN DEL FACTOR DE COMPARACIÓN: Registros Administrativos

AMBITO GEOGRAFICO:

COBERTURA:

LINEA BASE Durante el ejercicio fiscal 2025 se realizaron 4 acciones de coordinación con organizaciones e instituciones deportivas.

Numero: NA 3.1

COMPORTAMIENTO DE LAS VARIABLES DURANTE EL TRIMESTRE: Enero-Marzo

VARIABLE	UNIDAD DE MEDIDA	OPERACION	META ANUAL	AVANCE TRIMESTRAL				AVANCE ACUMULADO			
				Programado	%	Alcanzado	%	Programado	%	Alcanzado	%
Coordinación con las diferentes organizaciones e instituciones deportivas realizadas	ACTIVIDAD	Sumable	2.00	1.00	50.00	1.00	100.00	1.00	50.00	1.00	100.00
Coordinación con las diferentes organizaciones e instituciones deportivas programadas	ACTIVIDAD	Sumable	2.00	1.00	50.00	1.00	100.00	1.00	50.00	1.00	100.00

COMPORTAMIENTO DEL INDICADOR

DESCRIPCION DE LA META ANUAL

Convenios deportivos públicos y privados en beneficio de la población deportiva.


META ANUAL	TRIMESTRE: Enero-Marzo							
	AVANCE TRIMESTRAL				AVANCE ACUMULADO			
	Programado	Alcanzado	EF%	SEMAFORO	Programado	Alcanzado	EF%	SEMAFORO
100.00	100.00	100.00	100.00	VERDE	100.00	100.00	100.00	VERDE

DESCRIPCIÓN DE RESULTADOS Y JUSTIFICACIÓN EN CASO DE VARIACIÓN SUPERIOR A ± 10 % RESPECTO A LO PROGRAMADO

EVALUACION DEL INDICADOR

DEPENDENCIA GENERAL: 100 PROMOCIÓN SOCIAL

DEPENDENCIA AUXILIAR: 142 Deporte





MUNICIPIO DE CUAUTILAN

PbRm-08b FICHA TECNICA DE SEGUIMIENTO DE INDICADORES 2026 DE GESTIÓN O ESTRATEGICO

TIPO DE FICHA: OSFEM

EJE DE CAMBIO / EJE TRANSVERSAL: 4 Eje 4: Bienestar social "Combate a la pobreza y atención a grupos en situación de vulnerabilidad"

TEMA DE DESARROLLO: Fomento a la cultura y al arte

PROGRAMA PRESUPUESTARIO: 02040101 Cultura física y deporte

PROYECTO PRESUPUESTARIO: 0204010102 Fomento de las actividades deportivas recreativas

OBJETIVO DEL PROGRAMA PRESUPUESTARIO: Agrupa los proyectos encaminados a mejorar la estructura jurídica, orgánica, funcional y física; ampliar la oferta y calidad de los servicios que proporcionan las entidades promotoras de actividades físicas, recreativas y deportivas, para fomentar la salud física y mental de la población a través de una práctica sistemática.

DEPENDENCIA GENERAL: 100 PROMOCIÓN SOCIAL

DEPENDENCIA AUXILIAR: 142 Deporte

ESTRUCTURA DEL INDICADOR

NOMBRE DEL INDICADOR: 473 - Porcentaje de deportistas por disciplina registrados en el padrón único.

FÓRMULA DEL CÁLCULO: (Deportistas por disciplina registrados en el padrón único/Total de la población municipal)*100

INTERPRETACIÓN: El indicador nos proporciona el porcentaje de deportistas registrados.

DIMENSIÓN QUE ATIENDE: Eficiencia

DESCRIPCIÓN DEL FACTOR DE COMPARACIÓN: Registros Administrativos

AMBITO GEOGRAFICO: COBERTURA:

LINEA BASE: Durante el ejercicio fiscal 2025 se registró un total de 178847 habitantes como población municipal de referencia.

FRECUENCIA DE MEDICIÓN: Trimestral

Numero: NA 3.2

COMPORTAMIENTO DE LAS VARIABLES DURANTE EL TRIMESTRE: Enero-Marzo

VARIABLE	UNIDAD DE MEDIDA	OPERACION	META ANUAL	AVANCE TRIMESTRAL				AVANCE ACUMULADO			
				Programado	%	Alcanzado	%	Programado	%	Alcanzado	%
Deportistas por disciplina registrados en el padrón único	REPORTE POR DISCIPLINA	Sumable	4 00	1 00	25.00	1 00	100.00	1 00	25.00	1 00	100.00
Total de la población municipal	REPORTE POR DISCIPLINA	Constante	178,847.00	178,847.00	100.00	178,847.00	100.00	178,847.00	100.00	178,847.00	100.00

COMPORTAMIENTO DEL INDICADOR

DESCRIPCION DE LA META ANUAL

Población deportiva inscritos en el padrón de actividades deportivas de la coordinación del deporte


META ANUAL	TRIMESTRE: Enero-Marzo							
	AVANCE TRIMESTRAL				AVANCE ACUMULADO			
	Programado	Alcanzado	EF%	SEMAFORO	Programado	Alcanzado	EF%	SEMAFORO
0.00	0.00	0.00	0.00	VERDE	0.00	0.00	0.00	VERDE

DESCRIPCIÓN DE RESULTADOS Y JUSTIFICACIÓN EN CASO DE VARIACIÓN SUPERIOR A ± 10 % RESPECTO A LO PROGRAMADO

EVALUACION DEL INDICADOR

DEPENDENCIA GENERAL: 100 PROMOCIÓN SOCIAL

DEPENDENCIA AUXILIAR: 142 Deporte



C. Luis Jesús Maldonado Plata



C. Luis Jesús Maldonado Plata



MUNICIPIO DE CUAUTITLÁN

PbRm-08b FICHA TECNICA DE SEGUIMIENTO DE INDICADORES 2026 DE GESTIÓN O ESTRATEGICO

TIPO DE FICHA: OSFEM

EJE DE CAMBIO / EJE TRANSVERSAL: 4 Eje 4: Bienestar social "Combate a la pobreza y atención a grupos en situación de vulnerabilidad"

TEMA DE DESARROLLO: Fomento a la cultura y al arte

PROGRAMA PRESUPUESTARIO: 02040201 Cultura y arte

PROYECTO PRESUPUESTARIO: 0204020101 Promoción y difusión de las manifestaciones artísticas y culturales

OBJETIVO DEL PROGRAMA PRESUPUESTARIO: Acciones encaminadas a promover la difusión y desarrollo de las diferentes manifestaciones culturales y artísticas.

DEPENDENCIA GENERAL: R00 CASA DE LA CULTURA

DEPENDENCIA AUXILIAR: 150 Cultura

ESTRUCTURA DEL INDICADOR

NOMBRE DEL INDICADOR: 478 - Porcentaje de actividades y eventos culturales y artístico publicados.

FÓRMULA DEL CÁLCULO: (Actividades y eventos publicados / Total de eventos programados) *100

INTERPRETACIÓN: Mide la cantidad total de eventos realizados

DIMENSIÓN QUE ATIENDE: Eficiencia

DESCRIPCIÓN DEL FACTOR DE COMPARACIÓN: Registros Administrativos

AMBITO GEOGRAFICO:

COBERTURA:

LINEA BASE: Durante el ejercicio fiscal 2025 se publicaron 128 actividades y eventos culturales y artísticos.

FRECUENCIA DE MEDICIÓN: Trimestral

Numero: NA 1.2

COMPORTAMIENTO DE LAS VARIABLES DURANTE EL TRIMESTRE: Enero-Marzo

VARIABLE	UNIDAD DE MEDIDA	OPERACION	META ANUAL	AVANCE TRIMESTRAL				AVANCE ACUMULADO			
				Programado	%	Alcanzado	%	Programado	%	Alcanzado	%
Actividades y eventos publicados	EVENTO	Sumable	132.00	33.00	25.00	33.00	100.00	33.00	25.00	33.00	100.00
Total de eventos programados	EVENTO	Sumable	132.00	33.00	25.00	33.00	100.00	33.00	25.00	33.00	100.00

COMPORTAMIENTO DEL INDICADOR

DESCRIPCION DE LA META ANUAL

"Crear alianzas con al menos 3 instituciones culturales o artistas destacados para fortalecer la programación del evento.

META ANUAL	TRIMESTRE: Enero-Marzo							
	AVANCE TRIMESTRAL				AVANCE ACUMULADO			
	Programado	Alcanzado	EF%	SEMAFORO	Programado	Alcanzado	EF%	SEMAFORO
100.00	100.00	100.00	100.00	VERDE	100.00	100.00	100.00	VERDE

DESCRIPCION DE RESULTADOS Y JUSTIFICACION EN CASO DE VARIACION SUPERIOR A ±10 % RESPECTO A LO PROGRAMADO


EVALUACION DEL INDICADOR

DEPENDENCIA GENERAL: R00 CASA DE LA CULTURA

DEPENDENCIA AUXILIAR: 150 Cultura



Lic. Pamela Monserrat González Ramírez



Lic. Pamela Monserrat González Ramírez



MUNICIPIO DE CUAUTITLAN

PbRm-08b FICHA TECNICA DE SEGUIMIENTO DE INDICADORES 2026 DE GESTIÓN O ESTRATEGICO

TIPO DE FICHA: OSFEM

EJE DE CAMBIO / EJE TRANSVERSAL: 4 Eje 4: Bienestar social "Combate a la pobreza y atención a grupos en situación de vulnerabilidad"

TEMA DE DESARROLLO: Fomento a la cultura y al arte

PROGRAMA PRESUPUESTARIO: 02040201 Cultura y arte

PROYECTO PRESUPUESTARIO: 0204020101 Promoción y difusión de las manifestaciones artísticas y culturales

OBJETIVO DEL PROGRAMA PRESUPUESTARIO: Acciones encaminadas a promover la difusión y desarrollo de las diferentes manifestaciones culturales y artísticas.

DEPENDENCIA GENERAL: R00 CASA DE LA CULTURA

DEPENDENCIA AUXILIAR: 150 Cultura

ESTRUCTURA DEL INDICADOR

NOMBRE DEL INDICADOR: 479 - Porcentaje de aprovechamiento de espacios con expresiones artísticas y culturales.

FÓRMULA DEL CÁLCULO: (Espacios con expresiones artísticas y culturales/Total de espacios susceptibles para albergar expresiones artísticas y culturales) *100

INTERPRETACIÓN: Mide los espacios con que cuenta el municipio donde se pueden efectuar eventos culturales y artísticos

DIMENSIÓN QUE ATIENDE: Eficiencia

DESCRIPCIÓN DEL FACTOR DE COMPARACIÓN: Registros Administrativos

AMBITO GEOGRAFICO:

COBERTURA:

LINEA BASE Durante el ejercicio fiscal 2025 se identificaron 12 espacios susceptibles para albergar expresiones artísticas y culturales.

FRECUENCIA DE MEDICIÓN: Mensual

Numero: NA 1.3

COMPORTAMIENTO DE LAS VARIABLES DURANTE EL TRIMESTRE: Enero-Marzo

VARIABLE	UNIDAD DE MEDIDA	OPERACION	META ANUAL	AVANCE TRIMESTRAL				AVANCE ACUMULADO			
				Programado	%	Alcanzado	%	Programado	%	Alcanzado	%
Espacios con expresiones artísticas y culturales	ESPACIO	Constante	7.00	7.00	100.00	7.00	100.00	7.00	100.00	7.00	100.00
Total de espacios susceptibles para albergar expresiones artísticas y culturales	ESPACIO	Constante	12.00	12.00	100.00	12.00	100.00	12.00	100.00	12.00	100.00

COMPORTAMIENTO DEL INDICADOR

DESCRIPCION DE LA META ANUAL

Fomentar la creación, difusión y participación en actividades que promuevan el arte y la cultura dentro de una comunidad o región durante el año. Esta meta podría enfocarse en varios aspectos, tales c


META ANUAL	TRIMESTRE: Enero-Marzo							
	AVANCE TRIMESTRAL				AVANCE ACUMULADO			
	Programado	Alcanzado	EF%	SEMAFORO	Programado	Alcanzado	EF%	SEMAFORO
58.33	58.33	58.33	100.00	VERDE	58.33	58.33	100.00	VERDE

DESCRIPCIÓN DE RESULTADOS Y JUSTIFICACIÓN EN CASO DE VARIACIÓN SUPERIOR A ± 10 % RESPECTO A LO PROGRAMADO


EVALUACION DEL INDICADOR

DEPENDENCIA GENERAL: R00 CASA DE LA CULTURA

DEPENDENCIA AUXILIAR: 150 Cultura



Lic. Pamela Monserrat González Ramírez



Lic. Pamela Monserrat González Ramírez



MUNICIPIO DE CUAUTITLAN

PbRm-08b FICHA TECNICA DE SEGUIMIENTO DE INDICADORES 2026 DE GESTIÓN O ESTRATEGICO

TIPO DE FICHA OSFEM

EJE DE CAMBIO / EJE TRANSVERSAL: 4 Eje 4: Bienestar social "Combate a la pobreza y atención a grupos en situación de vulnerabilidad"

TEMA DE DESARROLLO: Fomento a la cultura y al arte

PROGRAMA PRESUPUESTARIO: 02040201 Cultura y arte

PROYECTO PRESUPUESTARIO: 0204020101 Promoción y difusión de las manifestaciones artísticas y culturales

OBJETIVO DEL PROGRAMA PRESUPUESTARIO: Acciones encaminadas a promover la difusión y desarrollo de las diferentes manifestaciones culturales y artísticas.

DEPENDENCIA GENERAL: R00 CASA DE LA CULTURA

DEPENDENCIA AUXILIAR: 150 Cultura

ESTRUCTURA DEL INDICADOR

NOMBRE DEL INDICADOR: 480 - Porcentaje de expresiones artísticas y culturales realizadas

FÓRMULA DEL CÁLCULO: (Expresiones artísticas y culturales realizadas / Solicitudes de expresiones artísticas y culturales recibidas) *100

INTERPRETACIÓN: Mide el número de solicitudes de expresiones artístico culturales que se ejecutaron

DIMENSIÓN QUE ATIENDE: Eficiencia

DESCRIPCIÓN DEL FACTOR DE COMPARACIÓN: Registros Administrativos

AMBITO GEOGRAFICO:

COBERTURA:

LINEA BASE: Durante el ejercicio fiscal 2025 se realizaron 126 expresiones artísticas y culturales.

FRECUENCIA DE MEDICIÓN: Mensual

Numero: NA 1.4

COMPORTAMIENTO DE LAS VARIABLES DURANTE EL TRIMESTRE: Enero-Marzo

VARIABLE	UNIDAD DE MEDIDA	OPERACION	META ANUAL	AVANCE TRIMESTRAL				AVANCE ACUMULADO			
				Programado	%	Alcanzado	%	Programado	%	Alcanzado	%
Expresiones artísticas y culturales realizadas	EVENTO	Sumable	132.00	33.00	25.00	33.00	100.00	33.00	25.00	33.00	100.00
Solicitudes de expresiones artísticas y culturales recibidas	SOLICITUD	Sumable	132.00	33.00	25.00	33.00	100.00	33.00	25.00	33.00	100.00

COMPORTAMIENTO DEL INDICADOR

DESCRIPCION DE LA META ANUAL

Llevar a cabo una serie de actividades o eventos que promuevan y celebren las manifestaciones artísticas y culturales dentro de un periodo de un año. Esto puede incluir actividades como exposiciones.


META ANUAL	TRIMESTRE: Enero-Marzo							
	AVANCE TRIMESTRAL				AVANCE ACUMULADO			
	Programado	Alcanzado	EF%	SEMAFORO	Programado	Alcanzado	EF%	SEMAFORO
100.00	100.00	100.00	100.00	VERDE	100.00	100.00	100.00	VERDE

DESCRIPCIÓN DE RESULTADOS Y JUSTIFICACIÓN EN CASO DE VARIACIÓN SUPERIOR A ± 10 % RESPECTO A LO PROGRAMADO


EVALUACION DEL INDICADOR

DEPENDENCIA GENERAL: R00 CASA DE LA CULTURA

DEPENDENCIA AUXILIAR: 150 Cultura



Lic. Pamela Monserrat González Ramírez



Lic. Pamela Monserrat González Ramírez



MUNICIPIO DE CUAUTILÁN

PbRm-08b FICHA TECNICA DE SEGUIMIENTO DE INDICADORES 2026 DE GESTIÓN O ESTRATEGICO

TIPO DE FICHA: OSFEM

EJE DE CAMBIO / EJE TRANSVERSAL: 1 Eje 1: Cero corrupción y gobierno del pueblo y para el pueblo "Estado de Derecho y austeridad"

TEMA DE DESARROLLO: Un gobierno cercano a la gente, el poder de servir

PROGRAMA PRESUPUESTARIO: 02040401 Nuevas organizaciones de la sociedad

PROYECTO PRESUPUESTARIO: 0204040102 Participación ciudadana

OBJETIVO DEL PROGRAMA PRESUPUESTARIO: Incluye las políticas públicas orientadas al fortalecimiento de la gobernanza democrática, la modernización de la participación social organizada en la solución de los problemas actuales en los diversos ámbitos de la agenda pública.

DEPENDENCIA GENERAL: J00 Gobierno Municipal

DEPENDENCIA AUXILIAR: 144 Gobernación

ESTRUCTURA DEL INDICADOR

NOMBRE DEL INDICADOR: 486 - Porcentaje de difusión de los cursos de capacitación temáticos a integrantes de las figuras asociativas correspondientes.

FÓRMULA DEL CÁLCULO: (Difusión de los cursos de capacitación temáticos a integrantes de las figuras asociativas /Cursos de capacitación temáticos a integrantes de las figuras asociativas programados)*100

INTERPRETACIÓN: El indicador nos proporciona el porcentaje de cursos de capacitación.

DIMENSIÓN QUE ATIENDE: Eficiencia FRECUENCIA DE MEDICIÓN: Trimestral

DESCRIPCIÓN DEL FACTOR DE COMPARACIÓN: Registros Administrativos

AMBITO GEOGRAFICO:

COBERTURA:

LINEA BASE: Durante el ejercicio fiscal 2025 se difundieron 4 cursos de capacitación temáticos dirigidos a integrantes de figuras asociativas.

Numero: NA 1.1

COMPORTAMIENTO DE LAS VARIABLES DURANTE EL TRIMESTRE: Enero-Marzo

VARIABLE	UNIDAD DE MEDIDA	OPERACION	META ANUAL	AVANCE TRIMESTRAL				AVANCE ACUMULADO			
				Programado	%	Alcanzado	%	Programado	%	Alcanzado	%
Difusión de los cursos de capacitación temáticos a integrantes de las figuras asociativas	DIFUSIÓN	Sumable	2.00	0.00	0.00	0.00	0.00	0.00	0.00	0.00	0.00
Cursos de capacitación temáticos a integrantes de las figuras asociativas programados	DIFUSIÓN	Sumable	2.00	0.00	0.00	0.00	0.00	0.00	0.00	0.00	0.00

COMPORTAMIENTO DEL INDICADOR

DESCRIPCION DE LA META ANUAL

Se realizara la difucion y actuacion de los cursos de capacitacion a integrantes de las figuras asociativas



META ANUAL	TRIMESTRE: Enero-Marzo							
	AVANCE TRIMESTRAL				AVANCE ACUMULADO			
	Programado	Alcanzado	EF%	SEMAFORO	Programado	Alcanzado	EF%	SEMAFORO
100.00	0.00	0.00	0.00	VERDE	0.00	0.00	0.00	VERDE

DESCRIPCIÓN DE RESULTADOS Y JUSTIFICACIÓN EN CASO DE VARIACIÓN SUPERIOR A ±10 % RESPECTO A LO PROGRAMADO

EVALUACION DEL INDICADOR

DEPENDENCIA GENERAL: J00 Gobierno Municipal

DEPENDENCIA AUXILIAR: 144 Gobernación



Dr. Manuel Ángel Becerril López

Dr. Manuel Ángel Becerril López



MUNICIPIO DE CUAUTITLAN

PbRm-08b FICHA TECNICA DE SEGUIMIENTO DE INDICADORES 2026 DE GESTIÓN O ESTRATEGICO

TIPO DE FICHA OSFEM

EJE DE CAMBIO / EJE TRANSVERSAL: 1 Eje 1. Cero corrupción y gobierno del pueblo y para el pueblo "Estado de Derecho y austeridad"

TEMA DE DESARROLLO: Un gobierno cercano a la gente, el poder de servir

PROGRAMA PRESUPUESTARIO: 02040401 Nuevas organizaciones de la sociedad

PROYECTO PRESUPUESTARIO: 0204040102 Participación ciudadana

OBJETIVO DEL PROGRAMA PRESUPUESTARIO: Incluye las políticas públicas orientadas al fortalecimiento de la gobernanza democrática, la modernización de la participación social organizada en la solución de los problemas actuales en los diversos ámbitos de la agenda pública.

DEPENDENCIA GENERAL: J00 Gobierno Municipal

DEPENDENCIA AUXILIAR: 144 Gobernación

ESTRUCTURA DEL INDICADOR

NOMBRE DEL INDICADOR: 487 - Porcentaje de participación de expertos en la impartición de los cursos de capacitación.

FÓRMULA DEL CÁLCULO: (Participación de expertos en la impartición de los cursos de capacitación realizada/Participación de expertos en la impartición de los cursos de capacitación programada)*100

INTERPRETACIÓN: El indicador nos proporciona el porcentaje de cursos de capacitación.

DIMENSIÓN QUE ATIENDE: Eficiencia FRECUENCIA DE MEDICIÓN: Trimestral

DESCRIPCIÓN DEL FACTOR DE COMPARACIÓN: Registros Administrativos

AMBITO GEOGRAFICO:

COBERTURA:

LINEA BASE Durante el ejercicio fiscal 2025 se programó la participación de 4 expertos en la impartición de cursos de capacitación.

Numero. NA 1.2

COMPORTAMIENTO DE LAS VARIABLES DURANTE EL TRIMESTRE: Enero-Marzo

VARIABLE	UNIDAD DE MEDIDA	OPERACION	META ANUAL	AVANCE TRIMESTRAL				AVANCE ACUMULADO			
				Programado	%	Alcanzado	%	Programado	%	Alcanzado	%
Participación de expertos en la impartición de los cursos de capacitación realizada	CAPACITADOR	Sumable	2.00	0.00	0.00	0.00	0.00	0.00	0.00	0.00	0.00
Participación de expertos en la impartición de los cursos de capacitación programada	CAPACITADOR	Sumable	2.00	0.00	0.00	0.00	0.00	0.00	0.00	0.00	0.00

COMPORTAMIENTO DEL INDICADOR

DESCRIPCION DE LA META ANUAL

Los cursos seran impartidos por expertos en la materia para lograr obtener la mejor captacion de informacion

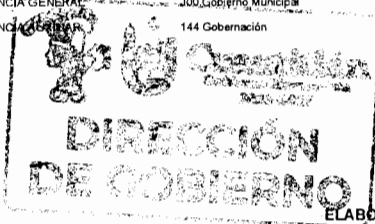
META ANUAL	TRIMESTRE: Enero-Marzo							
	AVANCE TRIMESTRAL				AVANCE ACUMULADO			
	Programado	Alcanzado	EF%	SEMAFORO	Programado	Alcanzado	EF%	SEMAFORO
100.00	0.00	0.00	0.00	VERDE	0.00	0.00	0.00	VERDE

DESCRIPCIÓN DE RESULTADOS Y JUSTIFICACIÓN EN CASO DE VARIACIÓN SUPERIOR A ± 10 % RESPECTO A LO PROGRAMADO

EVALUACION DEL INDICADOR

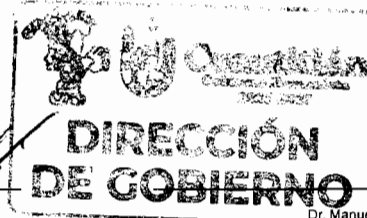
DEPENDENCIA GENERAL: J00 Gobierno Municipal

DEPENDENCIA AUXILIAR: 144 Gobernación



ELABORÓ

[Handwritten signature]



VO. BO.

[Handwritten signature]

Dr. Manuel Ángel Becerril López

Dr. Manuel Ángel Becerril López



MUNICIPIO DE CUAUTITLAN

PbRm-08b FICHA TECNICA DE SEGUIMIENTO DE INDICADORES 2026 DE GESTIÓN O ESTRATEGICO

TIPO DE FICHA: OSFEM

EJE DE CAMBIO / EJE TRANSVERSAL: 1 Eje 1: Cero corrupción y gobierno del pueblo y para el pueblo "Estado de Derecho y austeridad"

TEMA DE DESARROLLO: Un gobierno cercano a la gente, el poder de servir

PROGRAMA PRESUPUESTARIO: 02040401 Nuevas organizaciones de la sociedad

PROYECTO PRESUPUESTARIO: 0204040102 Participación ciudadana

OBJETIVO DEL PROGRAMA PRESUPUESTARIO: Incluye las políticas públicas orientadas al fortalecimiento de la gobernanza democrática, la modernización de la participación social organizada en la solución de los problemas actuales en los diversos ámbitos de la agenda pública.

DEPENDENCIA GENERAL: J00 Gobierno Municipal

DEPENDENCIA AUXILIAR: 144 Gobernación

ESTRUCTURA DEL INDICADOR

NOMBRE DEL INDICADOR: 488 - Porcentaje en la difusión de los cursos de formación en el trabajo a vecinos organizados con participación ciudadana.

FÓRMULA DEL CÁLCULO: (Eventos de difusión de cursos de formación en el trabajo realizados en coordinación con la sociedad /Eventos de difusión de cursos de formación en el trabajo en coordinación con la sociedad organizada programados) *100

INTERPRETACIÓN: El indicador nos proporciona el porcentaje de cursos de formación en el trabajo.

DIMENSIÓN QUE ATIENDE: Eficiencia FRECUENCIA DE MEDICIÓN: Trimestral

DESCRIPCIÓN DEL FACTOR DE COMPARACIÓN: Registros Administrativos

AMBITO GEOGRAFICO: COBERTURA:

LINEA BASE: Durante el ejercicio fiscal 2025 se realizaron 4 eventos de difusión de cursos de formación en el trabajo en coordinación con la sociedad organizada.

Numero: NA 2.1

COMPORTAMIENTO DE LAS VARIABLES DURANTE EL TRIMESTRE: Enero-Marzo

VARIABLE	UNIDAD DE MEDIDA	OPERACION	META ANUAL	AVANCE TRIMESTRAL				AVANCE ACUMULADO			
				Programado	%	Alcanzado	%	Programado	%	Alcanzado	%
Eventos de difusión de cursos de formación en el trabajo realizados en coordinación con la sociedad	DIFUSIÓN	Sumable	2.00	0.00	0.00	0.00	0.00	0.00	0.00	0.00	0.00
Eventos de difusión de cursos de formación en el trabajo en coordinación con la sociedad organizada programados	DIFUSIÓN	Sumable	2.00	0.00	0.00	0.00	0.00	0.00	0.00	0.00	0.00

COMPORTAMIENTO DEL INDICADOR

DESCRIPCION DE LA META ANUAL

Se llevaran acabo los eventos de difucion en conjunto con la sociedad organizada para lograr obtener la mayor concentracion de personal


META ANUAL	TRIMESTRE: Enero-Marzo							
	AVANCE TRIMESTRAL				AVANCE ACUMULADO			
	Programado	Alcanzado	EF%	SEMAFORO	Programado	Alcanzado	EF%	SEMAFORO
100.00	0.00	0.00	0.00	VERDE	0.00	0.00	0.00	VERDE

DESCRIPCIÓN DE RESULTADOS Y JUSTIFICACIÓN EN CASO DE VARIACIÓN SUPERIOR A ± 10 % RESPECTO A LO PROGRAMADO

EVALUACION DEL INDICADOR

DEPENDENCIA GENERAL: J00 Gobierno Municipal


DEPENDENCIA AUXILIAR: 144 Gobernación



ELABORÓ

Handwritten signature of Dr. Manuel Ángel Becerril López

Dr. Manuel Ángel Becerril López



VO:BO

Dr. Manuel Ángel Becerril López

Handwritten signature of Dr. Manuel Ángel Becerril López



MUNICIPIO DE CUAUTITLAN

PbRm-08b FICHA TECNICA DE SEGUIMIENTO DE INDICADORES 2026 DE GESTIÓN O ESTRATEGICO

TIPO DE FICHA: OSFEM

EJE DE CAMBIO / EJE TRANSVERSAL: 1 Eje 1: Cero corrupción y gobierno del pueblo y para el pueblo "Estado de Derecho y austeridad"

TEMA DE DESARROLLO: Un gobierno cercano a la gente, el poder de servir

PROGRAMA PRESUPUESTARIO: 02040401 Nuevas organizaciones de la sociedad

PROYECTO PRESUPUESTARIO: 0204040102 Participación ciudadana

OBJETIVO DEL PROGRAMA PRESUPUESTARIO: Incluye las políticas públicas orientadas al fortalecimiento de la gobernanza democrática, la modernización de la participación social organizada en la solución de los problemas actuales en los diversos ámbitos de la agenda pública.

DEPENDENCIA GENERAL: J00 Gobierno Municipal

DEPENDENCIA AUXILIAR: 144 Gobernación

ESTRUCTURA DEL INDICADOR

NOMBRE DEL INDICADOR: 489 - Porcentaje de cursos de formación en el trabajo a vecinos organizados con participación ciudadana realizados.

FÓRMULA DEL CÁLCULO: (Cursos de formación en el trabajo realizados en coordinación con la sociedad organizada/Cursos de formación en el trabajo programados en coordinación con la sociedad organizada)*100

INTERPRETACIÓN: El indicador nos proporciona el porcentaje de cursos de formación en el trabajo.

DIMENSIÓN QUE ATIENDE: Eficiencia FRECUENCIA DE MEDICIÓN: Trimestral

DESCRIPCIÓN DEL FACTOR DE COMPARACIÓN: Registros Administrativos

AMBITO GEOGRAFICO:

COBERTURA:

LINEA BASE: Durante el ejercicio fiscal 2025 se realizaron 4 cursos de formación en el trabajo en coordinación con la sociedad organizada.

Numero: NA 2.2

COMPORTAMIENTO DE LAS VARIABLES DURANTE EL TRIMESTRE: Enero-Marzo

VARIABLE	UNIDAD DE MEDIDA	OPERACION	META ANUAL	AVANCE TRIMESTRAL				AVANCE ACUMULADO			
				Programado	%	Alcanzado	%	Programado	%	Alcanzado	%
Cursos de formación en el trabajo realizados en coordinación con la sociedad organizada	CURSO	Sumable	2.00	0.00	0.00	0.00	0.00	0.00	0.00	0.00	0.00
Cursos de formación en el trabajo programados en coordinación con la sociedad organizada	CURSO	Sumable	2.00	0.00	0.00	0.00	0.00	0.00	0.00	0.00	0.00

COMPORTAMIENTO DEL INDICADOR

DESCRIPCION DE LA META ANUAL

Porcentaje de cursos de formación en el trabajo.

META ANUAL	TRIMESTRE: Enero-Marzo							
	AVANCE TRIMESTRAL				AVANCE ACUMULADO			
	Programado	Alcanzado	EF%	SEMAFORO	Programado	Alcanzado	EF%	SEMAFORO
100.00	0.00	0.00	0.00	VERDE	0.00	0.00	0.00	VERDE

DESCRIPCIÓN DE RESULTADOS Y JUSTIFICACIÓN EN CASO DE VARIACIÓN SUPERIOR A ± 10 % RESPECTO A LO PROGRAMADO

EVALUACION DEL INDICADOR

DEPENDENCIA GENERAL: J00 Gobierno Municipal

DEPENDENCIA AUXILIAR: 144 Gobernación

DIRECCIÓN DE GOBIERNO

ELABORÓ

DIRECCIÓN DE GOBIERNO

VO. BO.

Dr. Manuel Ángel Becerril López

Dr. Manuel Ángel Becerril López



MUNICIPIO DE CUAUTITLAN

PbRm-08b FICHA TECNICA DE SEGUIMIENTO DE INDICADORES 2026 DE GESTIÓN O ESTRATEGICO

TIPO DE FICHA: OSFEM

EJE DE CAMBIO / EJE TRANSVERSAL: 1 Eje 1: Cero corrupción y gobierno del pueblo y para el pueblo "Estado de Derecho y austeridad"
 TEMA DE DESARROLLO: Un gobierno cercano a la gente, el poder de servir
 PROGRAMA PRESUPUESTARIO: 02040401 Nuevas organizaciones de la sociedad
 PROYECTO PRESUPUESTARIO: 0204040102 Participación ciudadana
 OBJETIVO DEL PROGRAMA PRESUPUESTARIO: Incluye las políticas públicas orientadas al fortalecimiento de la gobernanza democrática, la modernización de la participación social organizada en la solución de los problemas actuales en los diversos ámbitos de la agenda pública.
 DEPENDENCIA GENERAL: J00 Gobierno Municipal
 DEPENDENCIA AUXILIAR: 144 Gobernación

ESTRUCTURA DEL INDICADOR

NOMBRE DEL INDICADOR: 490 - Porcentaje de concursos temáticos a vecinos organizados con participación ciudadana.
 FÓRMULA DEL CÁLCULO: (Concursos temáticos divulgados/Concursos temáticos programados)*100
 INTERPRETACIÓN: El indicador nos proporciona el porcentaje de curros realizados.
 DIMENSIÓN QUE ATIENDE: Eficiencia FRECUENCIA DE MEDICIÓN: Trimestral
 DESCRIPCIÓN DEL FACTOR DE COMPARACIÓN: Registros Administrativos
 AMBITO GEOGRAFICO:
 COBERTURA:
 LINEA BASE: Durante el ejercicio fiscal 2025 se divulgaron 4 concursos temáticos.

Numero: NA 3.1

COMPORTAMIENTO DE LAS VARIABLES DURANTE EL TRIMESTRE: Enero-Marzo

VARIABLE	UNIDAD DE MEDIDA	OPERACION	META ANUAL	AVANCE TRIMESTRAL				AVANCE ACUMULADO			
				Programado	%	Alcanzado	%	Programado	%	Alcanzado	%
Concursos temáticos divulgados	CONCURSO	Sumable	1.00	0.00	0.00	0.00	0.00	0.00	0.00	0.00	0.00
Concursos temáticos programados	CONCURSO	Sumable	1.00	0.00	0.00	0.00	0.00	0.00	0.00	0.00	0.00

COMPORTAMIENTO DEL INDICADOR

DESCRIPCION DE LA META ANUAL


Se llevara acabo las documtales de los concursos tematicas

META ANUAL	TRIMESTRE: Enero-Marzo							
	AVANCE TRIMESTRAL				AVANCE ACUMULADO			
	Programado	Alcanzado	EF%	SEMAFORO	Programado	Alcanzado	EF%	SEMAFORO
100.00	0.00	0.00	0.00	VERDE	0.00	0.00	0.00	VERDE

DESCRIPCIÓN DE RESULTADOS Y JUSTIFICACIÓN EN CASO DE VARIACIÓN SUPERIOR A ± 10 % RESPECTO A LO PROGRAMADO

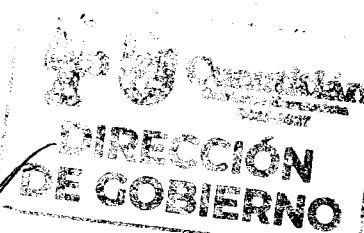
EVALUACION DEL INDICADOR

DEPENDENCIA GENERAL: J00 Gobierno Municipal
 DEPENDENCIA AUXILIAR: 144 Gobernación



ELABORÓ

Dr. Manuel Ángel Becerril López



VO. BO.

Dr. Manuel Ángel Becerril López



MUNICIPIO DE CUAUTITLAN

PbRm-08b FICHA TECNICA DE SEGUIMIENTO DE INDICADORES 2026 DE GESTIÓN O ESTRATEGICO

TIPO DE FICHA: OSFEM

EJE DE CAMBIO / EJE TRANSVERSAL: 1 Eje 1: Cero corrupción y gobierno del pueblo y para el pueblo "Estado de Derecho y austeridad"

TEMA DE DESARROLLO: Un gobierno cercano a la gente, el poder de servir

PROGRAMA PRESUPUESTARIO: 02040401 Nuevas organizaciones de la sociedad

PROYECTO PRESUPUESTARIO: 0204040102 Participación ciudadana

OBJETIVO DEL PROGRAMA PRESUPUESTARIO: Incluye las políticas públicas orientadas al fortalecimiento de la gobernanza democrática, la modernización de la participación social organizada en la solución de los problemas actuales en los diversos ámbitos de la agenda pública .

DEPENDENCIA GENERAL: J00 Gobierno Municipal

DEPENDENCIA AUXILIAR: 144 Gobernación

ESTRUCTURA DEL INDICADOR

NOMBRE DEL INDICADOR: 491 - Porcentaje de realización de concursos temáticos

FÓRMULA DEL CÁLCULO: (Concursos temáticos realizados para fomentar la participación ciudadana/Concursos temáticos para fomentar la participación ciudadana programados) *100

INTERPRETACIÓN: El indicador nos proporciona el porcentaje de cursos realizados.

DIMENSIÓN QUE ATIENDE: Eficiencia FRECUENCIA DE MEDICIÓN: Trimestral

DESCRIPCIÓN DEL FACTOR DE COMPARACIÓN: Registros Administrativos

AMBITO GEOGRAFICO:

COBERTURA:

LINEA BASE Durante el ejercicio fiscal 2025 se realizaron 8 concursos temáticos para fomentar la participación ciudadana.

Numero: NA 3.2

COMPORTAMIENTO DE LAS VARIABLES DURANTE EL TRIMESTRE: Enero-Marzo

VARIABLE	UNIDAD DE MEDIDA	OPERACION	META ANUAL	AVANCE TRIMESTRAL				AVANCE ACUMULADO			
				Programado	%	Alcanzado	%	Programado	%	Alcanzado	%
Concursos temáticos realizados para fomentar la participación ciudadana	REGISTRO	Sumable	2.00	0.00	0.00	0.00	0.00	0.00	0.00	0.00	0.00
Concursos temáticos para fomentar la participación ciudadana programados	REGISTRO	Sumable	2.00	0.00	0.00	0.00	0.00	0.00	0.00	0.00	0.00

COMPORTAMIENTO DEL INDICADOR

DESCRIPCION DE LA META ANUAL

Fomentar la participacion ciudadana por medio de concursos tematicos


META ANUAL	TRIMESTRE: Enero-Marzo							
	AVANCE TRIMESTRAL				AVANCE ACUMULADO			
	Programado	Alcanzado	EF%	SEMAFORO	Programado	Alcanzado	EF%	SEMAFORO
100.00	0.00	0.00	0.00	VERDE	0.00	0.00	0.00	VERDE

DESCRIPCIÓN DE RESULTADOS Y JUSTIFICACIÓN EN CASO DE VARIACIÓN SUPERIOR A ± 10 % RESPECTO A LO PROGRAMADO

EVALUACION DEL INDICADOR


DEPENDENCIA GENERAL: J00 Gobierno Municipal

DEPENDENCIA AUXILIAR: 144 Gobernación



ELABORÓ

Handwritten signature of Dr. Manuel Ángel Becerril López



VO. BO.

Handwritten signature of Dr. Manuel Ángel Becerril López

Dr. Manuel Ángel Becerril López

Dr. Manuel Ángel Becerril López



MUNICIPIO DE CUAUTITLAN

PbRm-08b FICHA TECNICA DE SEGUIMIENTO DE INDICADORES 2026 DE GESTIÓN O ESTRATEGICO

TIPO DE FICHA: OSFEM

EJE DE CAMBIO / EJE TRANSVERSAL: 4 Eje 4: Bienestar social "Combate a la pobreza y atención a grupos en situación de vulnerabilidad"

TEMA DE DESARROLLO: Educación de excelencia y humanista para el bienestar de las niñas, niños, adolescentes, jóvenes y adultos

PROGRAMA PRESUPUESTARIO: 02050101 Educación básica

PROYECTO PRESUPUESTARIO: 0205010110 Apoyo municipal a la educación básica

OBJETIVO DEL PROGRAMA PRESUPUESTARIO: Engloba las acciones de apoyo tendientes al mejoramiento de los servicios de educación en los diferentes sectores de la población en sus niveles inicial, preescolar, primaria y secundaria conforme a los programas de estudio establecidos en el Plan y programas autorizados por la SEP, asimismo incluye las acciones de apoyo para el fortalecimiento de la formación, actualización, capacitación y profes

DEPENDENCIA GENERAL: 000 EDUCACIÓN CULTURAL Y BIENESTAR SOCIAL

DEPENDENCIA AUXILIAR: 141 Educación

ESTRUCTURA DEL INDICADOR

NOMBRE DEL INDICADOR: 843 - Porcentaje de expedientes de solicitudes de apoyos educativos validados.

FÓRMULA DEL CÁLCULO: (Expedientes de solicitudes de apoyos educativos validados/Total de expedientes de solicitudes de apoyos educativos recibidos) *100

INTERPRETACIÓN: Solicitudes para apoyos educativos validados.

DIMENSIÓN QUE ATIENDE: Eficiencia FRECUENCIA DE MEDICIÓN: Trimestral

DESCRIPCIÓN DEL FACTOR DE COMPARACIÓN: Registros Administrativos

AMBITO GEOGRAFICO:

COBERTURA:

LINEA BASE 0

Numero: NA 3.1

COMPORTAMIENTO DE LAS VARIABLES DURANTE EL TRIMESTRE: Enero-Marzo

VARIABLE	UNIDAD DE MEDIDA	OPERACION	META ANUAL	AVANCE TRIMESTRAL				AVANCE ACUMULADO			
				Programado	%	Alcanzado	%	Programado	%	Alcanzado	%
Expedientes de solicitudes de apoyos educativos validados	EXPEDIENTE	Sumable	50.00	20.00	40.00	20.00	100.00	20.00	40.00	20.00	100.00
Total de expedientes de solicitudes de apoyos educativos recibidos	EXPEDIENTE	Sumable	50.00	20.00	40.00	20.00	100.00	20.00	40.00	20.00	100.00

COMPORTAMIENTO DEL INDICADOR

DESCRIPCION DE LA META ANUAL

Canalizar solicitudes de servicios de mantenimiento a edificios escolares.

META ANUAL	TRIMESTRE: Enero-Marzo							
	AVANCE TRIMESTRAL				AVANCE ACUMULADO			
	Programado	Alcanzado	EF%	SEMAFORO	Programado	Alcanzado	EF%	SEMAFORO
100.00	100.00	100.00	100.00	VERDE	100.00	100.00	100.00	VERDE

DESCRIPCIÓN DE RESULTADOS Y JUSTIFICACIÓN EN CASO DE VARIACIÓN SUPERIOR A ± 10 % RESPECTO A LO PROGRAMADO

EVALUACION DEL INDICADOR

DEPENDENCIA GENERAL: 000 EDUCACIÓN CULTURAL Y BIENESTAR SOCIAL

DEPENDENCIA AUXILIAR: 141 Educación

ELABORO:

VO. BO.:

DIRECCIÓN DE APOYO A LA EDUCACIÓN

DIRECCIÓN DE APOYO A LA EDUCACIÓN



MUNICIPIO DE CUAUTILÁN

PbRm-08b FICHA TECNICA DE SEGUIMIENTO DE INDICADORES 2026 DE GESTIÓN O ESTRATEGICO

TIPO DE FICHA OSFEM

EJE DE CAMBIO / EJE TRANSVERSAL: 4 Eje 4: Bienestar social "Combate a la pobreza y atención a grupos en situación de vulnerabilidad"

TEMA DE DESARROLLO: Combate a la pobreza y reducción de las carencias sociales

PROGRAMA PRESUPUESTARIO: 02060501 Alimentación y nutrición para el bienestar

PROYECTO PRESUPUESTARIO: 0206050102 Dotación alimenticia a población marginada

OBJETIVO DEL PROGRAMA PRESUPUESTARIO: Incluye el grupo de proyectos que tienen como propósito procurar elevar el estado nutricional de grupos vulnerables, promover la autosuficiencia alimenticia en zonas y comunidades marginadas, y fomentar hábitos adecuados de consumo.

DEPENDENCIA GENERAL: A00 Presidencia

DEPENDENCIA AUXILIAR: 164 Programas Sociales

ESTRUCTURA DEL INDICADOR

NOMBRE DEL INDICADOR: 531 - Porcentaje de paquetes de semillas para el establecimiento de huertos entregados.

FÓRMULA DEL CÁLCULO: (Número de paquetes de semillas para el establecimiento de huertos entregados / Total de paquetes de semillas para el establecimiento de huertos solicitados) *100

INTERPRETACIÓN:

DIMENSIÓN QUE ATIENDE: Eficiencia FRECUENCIA DE MEDICIÓN: Trimestral

DESCRIPCIÓN DEL FACTOR DE COMPARACIÓN:

AMBITO GEOGRAFICO:

COBERTURA:

LINEA BASE

Numero: NC 3 No aplica

COMPORTAMIENTO DE LAS VARIABLES DURANTE EL TRIMESTRE: Enero-Marzo

VARIABLE	UNIDAD DE MEDIDA	OPERACION	META ANUAL	AVANCE TRIMESTRAL				AVANCE ACUMULADO			
				Programado	%	Alcanzado	%	Programado	%	Alcanzado	%
Número de paquetes de semillas para el establecimiento de huertos entregados			0.00	0.00	0.00	0.00	0.00	0.00	0.00	0.00	0.00
Total de paquetes de semillas para el establecimiento de huertos solicitados			0.00	0.00	0.00	0.00	0.00	0.00	0.00	0.00	0.00

COMPORTAMIENTO DEL INDICADOR

DESCRIPCION DE LA META ANUAL

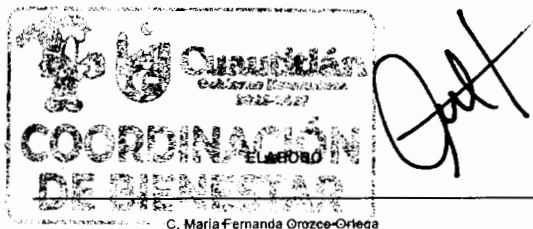
META ANUAL	TRIMESTRE: Enero-Marzo							
	AVANCE TRIMESTRAL				AVANCE ACUMULADO			
	Programado	Alcanzado	EF%	SEMAFORO	Programado	Alcanzado	EF%	SEMAFORO
0.00	0.00	0.00	0.00		0.00	0.00	0.00	

DESCRIPCION DE RESULTADOS Y JUSTIFICACION EN CASO DE VARIACION SUPERIOR A ± 10 % RESPECTO A LO PROGRAMADO

EVALUACION DEL INDICADOR

DEPENDENCIA GENERAL: A00 Presidencia

DEPENDENCIA AUXILIAR: 164 Programas Sociales



C. María Fernanda Orozco-Ortega



C. María Fernanda Orozco-Ortega



MUNICIPIO DE CUAUTITLAN

PbRm-08b FICHA TECNICA DE SEGUIMIENTO DE INDICADORES 2026 DE GESTIÓN O ESTRATEGICO

TIPO DE FICHA: OSFEM

EJE DE CAMBIO / EJE TRANSVERSAL: 4 Eje 4: Bienestar social "Combate a la pobreza y atención a grupos en situación de vulnerabilidad"

TEMA DE DESARROLLO: Combate a la pobreza y reducción de las carencias sociales

PROGRAMA PRESUPUESTARIO: 02060501 Alimentación y nutrición para el bienestar

PROYECTO PRESUPUESTARIO: 0206050102 Dotación alimenticia a población marginada

OBJETIVO DEL PROGRAMA PRESUPUESTARIO: Incluye el grupo de proyectos que tienen como propósito procurar elevar el estado nutricional de grupos vulnerables, promover la autosuficiencia alimenticia en zonas y comunidades marginadas, y fomentar hábitos adecuados de consumo.

DEPENDENCIA GENERAL: A00 Presidencia

DEPENDENCIA AUXILIAR: 164 Programas Sociales

ESTRUCTURA DEL INDICADOR

NOMBRE DEL INDICADOR: 532 - Porcentaje de capacitaciones hortofrutícola y de proyectos productivos autosustentables realizadas.

FÓRMULA DEL CÁLCULO: (Número de capacitaciones hortofrutícola y de proyectos productivos autosustentables realizadas / Total de capacitaciones hortofrutícola y de proyectos productivos autosustentables programadas) *100

INTERPRETACIÓN:

DIMENSIÓN QUE ATIENDE: Eficiencia FRECUENCIA DE MEDICIÓN: Trimestral

DESCRIPCIÓN DEL FACTOR DE COMPARACIÓN:

AMBITO GEOGRAFICO:

COBERTURA:

LINEA BASE

Numero: NC 4 No aplica

COMPORTAMIENTO DE LAS VARIABLES DURANTE EL TRIMESTRE: Enero-Marzo

VARIABLE	UNIDAD DE MEDIDA	OPERACION	META ANUAL	AVANCE TRIMESTRAL				AVANCE ACUMULADO			
				Programado	%	Alcanzado	%	Programado	%	Alcanzado	%
Número de capacitaciones hortofrutícola y de proyectos productivos autosustentables realizadas			0.00	0.00	0.00	0.00	0.00	0.00	0.00	0.00	0.00
Total de capacitaciones hortofrutícola y de proyectos productivos autosustentables programadas			0.00	0.00	0.00	0.00	0.00	0.00	0.00	0.00	0.00

COMPORTAMIENTO DEL INDICADOR

DESCRIPCION DE LA META ANUAL

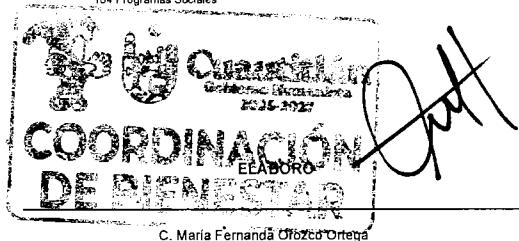
META ANUAL	TRIMESTRE: Enero-Marzo							
	AVANCE TRIMESTRAL				AVANCE ACUMULADO			
	Programado	Alcanzado	EF%	SEMAFORO	Programado	Alcanzado	EF%	SEMAFORO
0.00	0.00	0.00	0.00		0.00	0.00	0.00	

DESCRIPCIÓN DE RESULTADOS Y JUSTIFICACIÓN EN CASO DE VARIACIÓN SUPERIOR A ±10 % RESPECTO A LO PROGRAMADO

EVALUACION DEL INDICADOR

DEPENDENCIA GENERAL: A00 Presidencia

DEPENDENCIA AUXILIAR: 164 Programas Sociales



C. Maria Fernanda Orozco Ortega



C. Maria Fernanda Orozco Ortega



MUNICIPIO DE CUAUTITLÁN

PbRm-08b FICHA TECNICA DE SEGUIMIENTO DE INDICADORES 2026 DE GESTIÓN O ESTRATEGICO

TIPO DE FICHA: OSFEM

EJE DE CAMBIO / EJE TRANSVERSAL: 4 Eje 4: Bienestar social "Combate a la pobreza y atención a grupos en situación de vulnerabilidad"

TEMA DE DESARROLLO: Combate a la pobreza y reducción de las carencias sociales

PROGRAMA PRESUPUESTARIO: 02060501 Alimentación y nutrición para el bienestar

PROYECTO PRESUPUESTARIO: 0206050102 Dotación alimenticia a población marginada

OBJETIVO DEL PROGRAMA PRESUPUESTARIO: Incluye el grupo de proyectos que tienen como propósito procurar elevar el estado nutricional de grupos vulnerables, promover la autosuficiencia alimenticia en zonas y comunidades marginadas, y fomentar hábitos adecuados de consumo.

DEPENDENCIA GENERAL: A00 Presidencia

DEPENDENCIA AUXILIAR: 164 Programas Sociales

ESTRUCTURA DEL INDICADOR

NOMBRE DEL INDICADOR: 533 - Porcentaje de solicitudes beneficiadas con la entrega de apoyo nutricionales.

FÓRMULA DEL CÁLCULO: (Número de solicitudes de apoyo nutricional beneficiadas / Total de solicitudes de apoyo nutricional presentadas) *100

INTERPRETACIÓN: El indicador nos proporciona el porcentaje de las entregas de apoyos nutricionales.

DIMENSIÓN QUE ATIENDE: Eficiencia

DESCRIPCIÓN DEL FACTOR DE COMPARACIÓN: Registros Administrativos

AMBITO GEOGRAFICO:

COBERTURA:

LINEA BASE: Durante el ejercicio fiscal 2025 se beneficiaron 2000 solicitudes de apoyo nutricional.

FRECUENCIA DE MEDICIÓN: Trimestral

Numero: NA 1.1

COMPORTAMIENTO DE LAS VARIABLES DURANTE EL TRIMESTRE: Enero-Marzo

VARIABLE	UNIDAD DE MEDIDA	OPERACION	META ANUAL	AVANCE TRIMESTRAL				AVANCE ACUMULADO			
				Programado	%	Alcanzado	%	Programado	%	Alcanzado	%
Número de solicitudes de apoyo nutricional beneficiadas	SOLICITUD	Sumable	3,000.00	3,000.00	100.00	3,000.00	100.00	3,000.00	100.00	3,000.00	100.00
Total de solicitudes de apoyo nutricional presentadas	SOLICITUD	Sumable	3,000.00	3,000.00	100.00	3,000.00	100.00	3,000.00	100.00	3,000.00	100.00

COMPORTAMIENTO DEL INDICADOR

DESCRIPCION DE LA META ANUAL

Solicitudes de apoyos alimentarios

META ANUAL	TRIMESTRE: Enero-Marzo							
	AVANCE TRIMESTRAL				AVANCE ACUMULADO			
	Programado	Alcanzado	EF%	SEMAFORO	Programado	Alcanzado	EF%	SEMAFORO
100.00	100.00	100.00	100.00	VERDE	100.00	100.00	100.00	VERDE

DESCRIPCIÓN DE RESULTADOS Y JUSTIFICACIÓN EN CASO DE VARIACIÓN SUPERIOR A ± 10% RESPECTO A LO PROGRAMADO

EVALUACION DEL INDICADOR

DEPENDENCIA GENERAL: A00 Presidencia

DEPENDENCIA AUXILIAR: 164 Programas Sociales

COORDINACIÓN DE BIENESTAR

LABOR

[Signature]

C. María Fernanda Orozco Ortega

COORDINACIÓN DE BIENESTAR

VO. PO.

[Signature]

C. María Fernanda Orozco Ortega



MUNICIPIO DE CUAUTITLÁN

PbRm-08b FICHA TECNICA DE SEGUIMIENTO DE INDICADORES 2026 DE GESTIÓN O ESTRATEGICO

TIPO DE FICHA: OSFEM

EJE DE CAMBIO / EJE TRANSVERSAL: 4 Eje 4: Bienestar social "Combate a la pobreza y atención a grupos en situación de vulnerabilidad"

TEMA DE DESARROLLO: Combate a la pobreza y reducción de las carencias sociales

PROGRAMA PRESUPUESTARIO: 02060501 Alimentación y nutrición para el bienestar

PROYECTO PRESUPUESTARIO: 0206050102 Dotación alimenticia a población marginada

OBJETIVO DEL PROGRAMA PRESUPUESTARIO: Incluye el grupo de proyectos que tienen como propósito procurar elevar el estado nutricional de grupos vulnerables, promover la autosuficiencia alimenticia en zonas y comunidades marginadas, y fomentar hábitos adecuados de consumo.

DEPENDENCIA GENERAL: A00 Presidencia

DEPENDENCIA AUXILIAR: 164 Programas Sociales

ESTRUCTURA DEL INDICADOR

NOMBRE DEL INDICADOR: 534 - Porcentaje de estudios socioeconómicos realizados.

FÓRMULA DEL CÁLCULO: (Número de estudios socioeconómicos realizados / Total de estudios socioeconómicos solicitados) *100

INTERPRETACIÓN: Porcentaje de estudios socioeconómicos realizados.

DIMENSIÓN QUE ATIENDE: Eficiencia

DESCRIPCIÓN DEL FACTOR DE COMPARACIÓN: Registros Administrativos

AMBITO GEOGRAFICO:

COBERTURA:

LINEA BASE: Durante el ejercicio fiscal 2025 se realizaron 2000 estudios socioeconómicos.

Numero: NA 1.2

FRECUENCIA DE MEDICIÓN: Trimestral

COMPORTAMIENTO DE LAS VARIABLES DURANTE EL TRIMESTRE: Enero-Marzo

VARIABLE	UNIDAD DE MEDIDA	OPERACION	META ANUAL	AVANCE TRIMESTRAL				AVANCE ACUMULADO			
				Programado	%	Alcanzado	%	Programado	%	Alcanzado	%
Número de estudios socioeconómicos realizados	ESTUDIO	Sumable	3,000.00	3,000.00	100.00	3,000.00	100.00	3,000.00	100.00	3,000.00	100.00
Total de estudios socioeconómicos solicitados	ESTUDIO	Sumable	3,000.00	3,000.00	100.00	3,000.00	100.00	3,000.00	100.00	3,000.00	100.00

COMPORTAMIENTO DEL INDICADOR

DESCRIPCION DE LA META ANUAL

Realizar estudios socioeconómicos con la finalidad de ser beneficiadas con apoyos

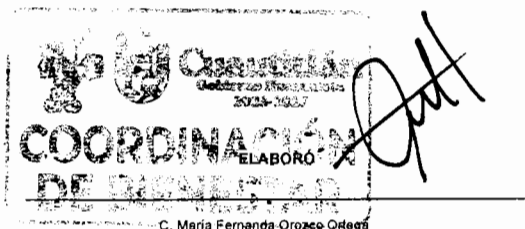
META ANUAL	TRIMESTRE: Enero-Marzo							
	AVANCE TRIMESTRAL				AVANCE ACUMULADO			
	Programado	Alcanzado	EF%	SEMAFORO	Programado	Alcanzado	EF%	SEMAFORO
100.00	100.00	100.00	100.00	VERDE	100.00	100.00	100.00	VERDE

DESCRIPCIÓN DE RESULTADOS Y JUSTIFICACIÓN EN CASO DE VARIACIÓN SUPERIOR A ± 10 % RESPECTO A LO PROGRAMADO

EVALUACION DEL INDICADOR

DEPENDENCIA GENERAL: A00 Presidencia

DEPENDENCIA AUXILIAR: 164 Programas Sociales





MUNICIPIO DE CUAUTITLÁN

PbRm-08b FICHA TECNICA DE SEGUIMIENTO DE INDICADORES 2026 DE GESTIÓN O ESTRATEGICO

TIPO DE FICHA: OSFEM

EJE DE CAMBIO / EJE TRANSVERSAL: 4 Eje 4: Bienestar social "Combate a la pobreza y atención a grupos en situación de vulnerabilidad"

TEMA DE DESARROLLO: Combate a la pobreza y reducción de las carencias sociales

PROGRAMA PRESUPUESTARIO: 02060501 Alimentación y nutrición para el bienestar

PROYECTO PRESUPUESTARIO: 0206050102 Dotación alimenticia a población marginada

OBJETIVO DEL PROGRAMA PRESUPUESTARIO: Incluye el grupo de proyectos que tienen como propósito procurar elevar el estado nutricional de grupos vulnerables, promover la autosuficiencia alimenticia en zonas y comunidades marginadas, y fomentar hábitos adecuados de consumo.

DEPENDENCIA GENERAL: A00 Presidencia

DEPENDENCIA AUXILIAR: 164 Programas Sociales

ESTRUCTURA DEL INDICADOR

NOMBRE DEL INDICADOR: 535 - Porcentaje de supervisiones para el aprovechamiento de los apoyos nutricionales realizadas.

FÓRMULA DEL CÁLCULO: (Número de supervisiones para el aprovechamiento de los apoyos nutricionales realizadas / Total de supervisiones para el aprovechamiento de los apoyos programadas) *100

INTERPRETACIÓN: El indicador nos proporciona el porcentaje de las supervisiones realizadas.

DIMENSIÓN QUE ATIENDE: Eficiencia FRECUENCIA DE MEDICIÓN: Trimestral

DESCRIPCIÓN DEL FACTOR DE COMPARACIÓN: Registros Administrativos

AMBITO GEOGRAFICO:

COBERTURA:

LINEA BASE: Durante el ejercicio fiscal 2025 se programaron 3 supervisiones para el aprovechamiento de los apoyos nutricionales.

Numero: NA 1.3

COMPORTAMIENTO DE LAS VARIABLES DURANTE EL TRIMESTRE: Enero-Marzo

VARIABLE	UNIDAD DE MEDIDA	OPERACION	META ANUAL	AVANCE TRIMESTRAL				AVANCE ACUMULADO			
				Programado	%	Alcanzado	%	Programado	%	Alcanzado	%
Número de supervisiones para el aprovechamiento de los apoyos nutricionales realizadas	SUPERVISIÓN	Sumable	30.00	0.00	0.00	0.00	0.00	0.00	0.00	0.00	0.00
Total de supervisiones para el aprovechamiento de los apoyos programadas	SUPERVISIÓN	Sumable	30.00	0.00	0.00	0.00	0.00	0.00	0.00	0.00	0.00

COMPORTAMIENTO DEL INDICADOR

DESCRIPCION DE LA META ANUAL

Supervisar el aprovechamiento de apoyo nutricionales

META ANUAL	TRIMESTRE: Enero-Marzo							
	AVANCE TRIMESTRAL				AVANCE ACUMULADO			
	Programado	Alcanzado	EF%	SEMAFORO	Programado	Alcanzado	EF%	SEMAFORO
100.00	0.00	0.00	0.00	VERDE	0.00	0.00	0.00	VERDE

DESCRIPCIÓN DE RESULTADOS Y JUSTIFICACIÓN EN CASO DE VARIACIÓN SUPERIOR A ± 10 % RESPECTO A LO PROGRAMADO

EVALUACION DEL INDICADOR

DEPENDENCIA GENERAL: A00 Presidencia

DEPENDENCIA AUXILIAR: 164 Programas Sociales

C. María Fernanda Orozco Ortega

C. María Fernanda Orozco Ortega



MUNICIPIO DE CUAUTITLÁN

PbRm-08b FICHA TECNICA DE SEGUIMIENTO DE INDICADORES 2026 DE GESTIÓN O ESTRATEGICO

TIPO DE FICHA: OSFEM

EJE DE CAMBIO / EJE TRANSVERSAL: 4 Eje 4: Bienestar social "Combate a la pobreza y atención a grupos en situación de vulnerabilidad"
 TEMA DE DESARROLLO: Combate a la pobreza y reducción de las carencias sociales
 PROGRAMA PRESUPUESTARIO: 02060501 Alimentación y nutrición para el bienestar
 PROYECTO PRESUPUESTARIO: 0206050102 Dotación alimenticia a población marginada
 OBJETIVO DEL PROGRAMA PRESUPUESTARIO: Incluye el grupo de proyectos que tienen como propósito procurar elevar el estado nutricional de grupos vulnerables, promover la autosuficiencia alimenticia en zonas y comunidades marginadas, y fomentar hábitos adecuados de consumo.
 DEPENDENCIA GENERAL: A00 Presidencia
 DEPENDENCIA AUXILIAR: 164 Programas Sociales

ESTRUCTURA DEL INDICADOR

NOMBRE DEL INDICADOR: 536 - Porcentaje de pláticas de fomento hábitos adecuados y aprovechamiento de apoyos nutricionales realizadas.
 FÓRMULA DEL CÁLCULO: (Número de pláticas de fomento hábitos adecuados y aprovechamiento de apoyos nutricionales realizadas/ Total de pláticas de fomento hábitos adecuados y aprovechamiento de apoyos nutricionales programadas) *100
 INTERPRETACIÓN: El indicador nos proporciona el porcentaje de las pláticas de fomentos de hábitos adecuados.
 DIMENSIÓN QUE ATIENDE: Eficiencia FRECUENCIA DE MEDICIÓN: Trimestral
 DESCRIPCIÓN DEL FACTOR DE COMPARACIÓN: Registros Administrativos
 AMBITO GEOGRAFICO:
 COBERTURA:
 LINEA BASE Durante el ejercicio fiscal 2025 se realizaron 333 pláticas de fomento de hábitos adecuados y aprovechamiento de apoyos nutricionales.

Numero: NA 2.1

COMPORTAMIENTO DE LAS VARIABLES DURANTE EL TRIMESTRE: Enero-Marzo

VARIABLE	UNIDAD DE MEDIDA	OPERACION	META ANUAL	AVANCE TRIMESTRAL				AVANCE ACUMULADO			
				Programado	%	Alcanzado	%	Programado	%	Alcanzado	%
Número de pláticas de fomento hábitos adecuados y aprovechamiento de apoyos nutricionales realizadas	PLÁTICA	Sumable	300.00	0.00	0.00	0.00	0.00	0.00	0.00	0.00	0.00
Total de pláticas de fomento hábitos adecuados y aprovechamiento de apoyos nutricionales programadas	PLÁTICA	Sumable	300.00	0.00	0.00	0.00	0.00	0.00	0.00	0.00	0.00

COMPORTAMIENTO DEL INDICADOR

DESCRIPCION DE LA META ANUAL

Pláticas nutricionales

META ANUAL	TRIMESTRE: Enero-Marzo							
	AVANCE TRIMESTRAL				AVANCE ACUMULADO			
	Programado	Alcanzado	EF%	SEMAFORO	Programado	Alcanzado	EF%	SEMAFORO
100.00	0.00	0.00	0.00	VERDE	0.00	0.00	0.00	VERDE

DESCRIPCIÓN DE RESULTADOS Y JUSTIFICACIÓN EN CASO DE VARIACIÓN SUPERIOR A ± 10 % RESPECTO A LO PROGRAMADO

EVALUACION DEL INDICADOR

DEPENDENCIA GENERAL: A00 Presidencia
 DEPENDENCIA AUXILIAR: 164 Programas Sociales

C. María Fernanda Orozco Ortega

C. María Fernanda Orozco Ortega



MUNICIPIO DE CUAUTITLAN

PbRm-08b FICHA TECNICA DE SEGUIMIENTO DE INDICADORES 2026 DE GESTIÓN O ESTRATEGICO

TIPO DE FICHA OSFEM

EJE DE CAMBIO / EJE TRANSVERSAL: 4 Eje 4: Bienestar social "Combate a la pobreza y atención a grupos en situación de vulnerabilidad"

TEMA DE DESARROLLO: Combate a la pobreza y reducción de las carencias sociales

PROGRAMA PRESUPUESTARIO: 02060501 Alimentación y nutrición para el bienestar

PROYECTO PRESUPUESTARIO: 0206050102 Dotación alimenticia a población marginada

OBJETIVO DEL PROGRAMA PRESUPUESTARIO: Incluye el grupo de proyectos que tienen como propósito procurar elevar el estado nutricional de grupos vulnerables, promover la autosuficiencia alimenticia en zonas y comunidades marginadas, y fomentar hábitos adecuados de consumo.

DEPENDENCIA GENERAL: A00 Presidencia

DEPENDENCIA AUXILIAR: 164 Programas Sociales

ESTRUCTURA DEL INDICADOR

NOMBRE DEL INDICADOR: 537 - Porcentaje de solicitudes beneficiadas con la entrega de paquetes de semillas para el establecimiento de huertos.

FÓRMULA DEL CÁLCULO: (Número de solicitudes beneficiadas con la entrega de paquetes de semillas para el establecimiento de huertos / Total de solicitudes para la entrega de paquetes de semillas para el establecimiento de huertos Solicitudes presentadas) *100

INTERPRETACIÓN:

DIMENSIÓN QUE ATIENDE: Eficiencia

DESCRIPCIÓN DEL FACTOR DE COMPARACIÓN:

AMBITO GEOGRAFICO:

COBERTURA:

LINEA BASE

Numero: NA 3.1 No aplica

FRECUENCIA DE MEDICIÓN: Trimestral

COMPORTAMIENTO DE LAS VARIABLES DURANTE EL TRIMESTRE: Enero-Marzo

VARIABLE	UNIDAD DE MEDIDA	OPERACION	META ANUAL	AVANCE TRIMESTRAL				AVANCE ACUMULADO			
				Programado	%	Alcanzado	%	Programado	%	Alcanzado	%
Número de solicitudes beneficiadas con la entrega de paquetes de semillas para el establecimiento de huertos			0.00	0.00	0.00	0.00	0.00	0.00	0.00	0.00	0.00
Total de solicitudes para la entrega de paquetes de semillas para el establecimiento de huertos Solicitudes presentadas			0.00	0.00	0.00	0.00	0.00	0.00	0.00	0.00	0.00

COMPORTAMIENTO DEL INDICADOR

DESCRIPCION DE LA META ANUAL

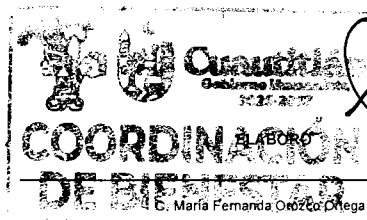
META ANUAL	TRIMESTRE: Enero-Marzo							
	AVANCE TRIMESTRAL				AVANCE ACUMULADO			
	Programado	Alcanzado	EF%	SEMAFORO	Programado	Alcanzado	EF%	SEMAFORO
0.00	0.00	0.00	0.00		0.00	0.00	0.00	

DESCRIPCIÓN DE RESULTADOS Y JUSTIFICACIÓN EN CASO DE VARIACIÓN SUPERIOR A ±10 % RESPECTO A LO PROGRAMADO

EVALUACION DEL INDICADOR

DEPENDENCIA GENERAL: A00 Presidencia

DEPENDENCIA AUXILIAR: 164 Programas Sociales



C. María Fernanda Orozco Ortega



MUNICIPIO DE CUAUTILÁN

PbRm-08b FICHA TECNICA DE SEGUIMIENTO DE INDICADORES 2026 DE GESTIÓN O ESTRATEGICO

TIPO DE FICHA: OSFEM

EJE DE CAMBIO / EJE TRANSVERSAL: 4 Eje 4: Bienestar social "Combate a la pobreza y atención a grupos en situación de vulnerabilidad"

TEMA DE DESARROLLO: Combate a la pobreza y reducción de las carencias sociales

PROGRAMA PRESUPUESTARIO: 02060501 Alimentación y nutrición para el bienestar

PROYECTO PRESUPUESTARIO: 0206050102 Dotación alimenticia a población marginada

OBJETIVO DEL PROGRAMA PRESUPUESTARIO: Incluye el grupo de proyectos que tienen como propósito procurar elevar el estado nutricional de grupos vulnerables, promover la autosuficiencia alimenticia en zonas y comunidades marginadas, y fomentar hábitos adecuados de consumo.

DEPENDENCIA GENERAL: A00 Presidencia

DEPENDENCIA AUXILIAR: 164 Programas Sociales

ESTRUCTURA DEL INDICADOR

NOMBRE DEL INDICADOR: 538 - Porcentaje de atención de solicitudes en materia de capacitación hortofrutícola y proyectos productivos autosustentables.

FÓRMULA DEL CÁLCULO: (Número de solicitudes de capacitación hortofrutícola y de proyectos productivos autosustentables atendidas / Total de Solicitudes de capacitación hortofrutícola y de proyectos productivos autosustentables presentadas) *100

INTERPRETACIÓN:

DIMENSIÓN QUE ATIENDE: Eficiencia FRECUENCIA DE MEDICIÓN: Trimestral

DESCRIPCIÓN DEL FACTOR DE COMPARACIÓN:

AMBITO GEOGRAFICO:

COBERTURA:

LINEA BASE

Numero: NA 4.1 No aplica

COMPORTAMIENTO DE LAS VARIABLES DURANTE EL TRIMESTRE: Enero-Marzo

VARIABLE	UNIDAD DE MEDIDA	OPERACION	META ANUAL	AVANCE TRIMESTRAL				AVANCE ACUMULADO			
				Programado	%	Alcanzado	%	Programado	%	Alcanzado	%
Número de solicitudes de capacitación hortofrutícola y de proyectos productivos autosustentables atendidas			0.00	0.00	0.00	0.00	0.00	0.00	0.00	0.00	0.00
Total de Solicitudes de capacitación hortofrutícola y de proyectos productivos autosustentables presentadas			0.00	0.00	0.00	0.00	0.00	0.00	0.00	0.00	0.00

COMPORTAMIENTO DEL INDICADOR

DESCRIPCION DE LA META ANUAL



META ANUAL	TRIMESTRE: Enero-Marzo							
	AVANCE TRIMESTRAL				AVANCE ACUMULADO			
	Programado	Alcanzado	EF%	SEMAFORO	Programado	Alcanzado	EF%	SEMAFORO
0.00	0.00	0.00	0.00		0.00	0.00	0.00	

DESCRIPCIÓN DE RESULTADOS Y JUSTIFICACIÓN EN CASO DE VARIACIÓN SUPERIOR A ± 10 % RESPECTO A LO PROGRAMADO

EVALUACION DEL INDICADOR

DEPENDENCIA GENERAL: A00 Presidencia

DEPENDENCIA AUXILIAR: 164 Programas Sociales



C. María Fernanda Orozco Ortega



MUNICIPIO DE CUAUTITLÁN

PbRm-08b FICHA TECNICA DE SEGUIMIENTO DE INDICADORES 2026 DE GESTIÓN O ESTRATEGICO

TIPO DE FICHA: OSFEM

EJE DE CAMBIO / EJE TRANSVERSAL: 1 Eje Transversal 1. Igualdad de Género

TEMA DE DESARROLLO: Institucionalización y transversalización de la perspectiva de género

PROGRAMA PRESUPUESTARIO: 02060805 Igualdad de trato y oportunidades para la mujer, el hombre y personas LGBTTTIQ+

PROYECTO PRESUPUESTARIO: 0206080502 Cultura de igualdad entre la mujer y el hombre; y población LGBTTTIQ+, para la prevención

OBJETIVO DEL PROGRAMA PRESUPUESTARIO: Engloba los proyectos para promover en todos los ámbitos sociales la igualdad sustantiva y el respeto a la identidad desde una perspectiva de género como una condición necesaria para el desarrollo integral de la sociedad, en igualdad y equidad de condiciones, oportunidades, derechos y obligaciones y, por ende, el fomento para la no violencia, la inclusión y la no discriminación entre mujeres, hombres

DEPENDENCIA GENERAL: V00 DIRECCION DE LAS MUJERES

DEPENDENCIA AUXILIAR: 152 Atención a la Mujer

ESTRUCTURA DEL INDICADOR

NOMBRE DEL INDICADOR: 821 - Porcentaje de acciones implementadas con enfoque específico en la protección, promoción y garantía de los derechos de las personas LGBTTTIQ+.

FÓRMULA DEL CÁLCULO: (Número de acciones otorgadas para proteger, garantizar y promover los derechos de las personas LGBTTTIQ+ / Total de acciones programadas para proteger, garantizar y promover los derechos de las personas LGBTTTIQ+) *100

INTERPRETACIÓN:

DIMENSIÓN QUE ATIENDE: Eficiencia FRECUENCIA DE MEDICIÓN: Trimestral

DESCRIPCIÓN DEL FACTOR DE COMPARACIÓN:

AMBITO GEOGRAFICO:

COBERTURA:

LINEA BASE

Numero: NC 4 No aplica

COMPORTAMIENTO DE LAS VARIABLES DURANTE EL TRIMESTRE: Enero-Marzo

VARIABLE	UNIDAD DE MEDIDA	OPERACION	META ANUAL	AVANCE TRIMESTRAL				AVANCE ACUMULADO			
				Programado	%	Alcanzado	%	Programado	%	Alcanzado	%
Número de acciones otorgadas para proteger, garantizar y promover los derechos de las personas LGBTTTIQ+			0.00	0.00	0.00	0.00	0.00	0.00	0.00	0.00	0.00
Total de acciones programadas para proteger, garantizar y promover los derechos de las personas LGBTTTIQ+			0.00	0.00	0.00	0.00	0.00	0.00	0.00	0.00	0.00

COMPORTAMIENTO DEL INDICADOR

DESCRIPCION DE LA META ANUAL



META ANUAL	TRIMESTRE: Enero-Marzo							
	AVANCE TRIMESTRAL				AVANCE ACUMULADO			
	Programado	Alcanzado	EF%	SEMAFORO	Programado	Alcanzado	EF%	SEMAFORO
0.00	0.00	0.00	0.00		0.00	0.00	0.00	



DESCRIPCIÓN DE RESULTADOS Y JUSTIFICACIÓN EN CASO DE VARIACIÓN SUPERIOR A ±10% RESPECTO A LO PROGRAMADO

EVALUACION DEL INDICADOR

DEPENDENCIA GENERAL: V00 DIRECCION DE LAS MUJERES

DEPENDENCIA AUXILIAR: 152 Atención a la Mujer



 Lic. Galia Amaranta Contreras García



 Lic. Galia Amaranta Contreras García



MUNICIPIO DE CUAUTITLÁN

PbRm-08b FICHA TECNICA DE SEGUIMIENTO DE INDICADORES 2026 DE GESTIÓN O ESTRATEGICO

TIPO DE FICHA: OSFEM

EJE DE CAMBIO / EJE TRANSVERSAL: 1 Eje Transversal 1: Igualdad de Género

TEMA DE DESARROLLO: Institucionalización y transversalización de la perspectiva de género

PROGRAMA PRESUPUESTARIO: 02060805 Igualdad de trato y oportunidades para la mujer, el hombre y personas LGBTTTIQ+

PROYECTO PRESUPUESTARIO: 0206080502 Cultura de igualdad entre la mujer y el hombre; y población LGBTTTIQ+, para la prevención

OBJETIVO DEL PROGRAMA PRESUPUESTARIO: Engloba los proyectos para promover en todos los ámbitos sociales la igualdad sustantiva y el respeto a la identidad desde una perspectiva de género como una condición necesaria para el desarrollo integral de la sociedad, en igualdad y equidad de condiciones, oportunidades, derechos y obligaciones y, por ende, el fomento para la no violencia, la inclusión y la no discriminación entre mujeres, hombres

DEPENDENCIA GENERAL: V00 DIRECCION DE LAS MUJERES

DEPENDENCIA AUXILIAR: 152 Atención a la Mujer

ESTRUCTURA DEL INDICADOR

NOMBRE DEL INDICADOR: 626 - Porcentaje de mujeres, hombres y personas LGBTTTIQ+ capacitados en áreas productivas.

FÓRMULA DEL CÁLCULO: (Número de mujeres, hombres y personas LGBTTTIQ+ que recibieron capacitación para el trabajo / Total de mujeres, hombres y personas LGBTTTIQ+ asistentes a los cursos de capacitación para el trabajo impartidos por el municipio) *100

INTERPRETACIÓN: El indicador nos proporciona el número de mujeres, hombres y personas LGBTTTIQ+ capacitados en áreas productivas.

DIMENSIÓN QUE ATIENDE: Eficiencia FRECUENCIA DE MEDICIÓN: Trimestral

DESCRIPCIÓN DEL FACTOR DE COMPARACIÓN: Registros Administrativos

AMBITO GEOGRAFICO: COBERTURA:

LINEA BASE: Durante el ejercicio fiscal 2025 recibieron capacitación para el trabajo 700 mujeres y hombres.

Numero: NA 1.1

COMPORTAMIENTO DE LAS VARIABLES DURANTE EL TRIMESTRE: Enero-Marzo

VARIABLE	UNIDAD DE MEDIDA	OPERACION	META ANUAL	AVANCE TRIMESTRAL				AVANCE ACUMULADO			
				Programado	%	Alcanzado	%	Programado	%	Alcanzado	%
Número de mujeres, hombres y personas LGBTTTIQ+ que recibieron capacitación para el trabajo	PERSONA	Sumable	620.00	160.00	25.81	160.00	100.00	160.00	25.81	160.00	100.00
Total de mujeres, hombres y personas LGBTTTIQ+ asistentes a los cursos de capacitación para el trabajo impartidos por el municipio	PERSONA	Sumable	620.00	160.00	25.81	160.00	100.00	160.00	25.81	160.00	100.00

COMPORTAMIENTO DEL INDICADOR

DESCRIPCION DE LA META ANUAL

Impartición de cursos de formación para mujeres, hombres y personas LGBTTTIQ+ capacitados en áreas productivas


META ANUAL	TRIMESTRE: Enero-Marzo							
	AVANCE TRIMESTRAL				AVANCE ACUMULADO			
	Programado	Alcanzado	EF%	SEMAFORO	Programado	Alcanzado	EF%	SEMAFORO
100.00	100.00	100.00	100.00	VERDE	100.00	100.00	100.00	VERDE


DESCRIPCIÓN DE RESULTADOS Y JUSTIFICACIÓN EN CASO DE VARIACIÓN SUPERIOR A ± 10 % RESPECTO A LO PROGRAMADO

EVALUACION DEL INDICADOR


DEPENDENCIA GENERAL: V00 DIRECCION DE LAS MUJERES

DEPENDENCIA AUXILIAR: 152 Atención a la Mujer





Lic. Galia Amaranta Contreras García





Lic. Galia Amaranta Contreras García



MUNICIPIO DE CUAUTITLÁN

PbRm-08b FICHA TECNICA DE SEGUIMIENTO DE INDICADORES 2026 DE GESTIÓN O ESTRATEGICO

TIPO DE FICHA: OSFEM

EJE DE CAMBIO / EJE TRANSVERSAL: 1 Eje Transversal 1: Igualdad de Género

TEMA DE DESARROLLO: Institucionalización y transversalización de la perspectiva de género

PROGRAMA PRESUPUESTARIO: 02060805 Igualdad de trato y oportunidades para la mujer, el hombre y personas LGBTTTIQ+

PROYECTO PRESUPUESTARIO: 0206080502 Cultura de igualdad entre la mujer y el hombre; y población LGBTTTIQ+, para la prevención

OBJETIVO DEL PROGRAMA PRESUPUESTARIO: Engloba los proyectos para promover en todos los ámbitos sociales la igualdad sustantiva y el respeto a la identidad desde una perspectiva de género como una condición necesaria para el desarrollo integral de la sociedad, en igualdad y equidad de condiciones, oportunidades, derechos y obligaciones y, por ende, el fomento para la no violencia, la inclusión y la no discriminación entre mujeres, hombres

DEPENDENCIA GENERAL: V00 DIRECCION DE LAS MUJERES

DEPENDENCIA AUXILIAR: 152 Atención a la Mujer

ESTRUCTURA DEL INDICADOR

NOMBRE DEL INDICADOR: 627 - Porcentaje de mujeres, hombres y personas LGBTTTIQ+ colocados en el mercado laboral mediante la bolsa de trabajo.

FÓRMULA DEL CÁLCULO: (Mujeres, hombres y personas LGBTTTIQ+ colocados en el mercado laboral mediante la bolsa de trabajo / Total de Mujeres, hombres y personas LGBTTTIQ+ inscritos en la bolsa de trabajo) *100

INTERPRETACIÓN: El indicador nos proporciona el número de mujeres, hombres y personas LGBTTTIQ+ colocados en el mercado laboral mediante la bolsa de trabajo.

DIMENSIÓN QUE ATIENDE: Eficiencia FRECUENCIA DE MEDICIÓN: Trimestral

DESCRIPCIÓN DEL FACTOR DE COMPARACIÓN: Registros Administrativos

AMBITO GEOGRAFICO:

COBERTURA:

LINEA BASE Durante el ejercicio fiscal 2025 se colocaron 109 mujeres y hombres en el mercado laboral mediante la bolsa de trabajo.

Numero: NA 1.2

COMPORTAMIENTO DE LAS VARIABLES DURANTE EL TRIMESTRE: Enero-Marzo

VARIABLE	UNIDAD DE MEDIDA	OPERACION	META ANUAL	AVANCE TRIMESTRAL				AVANCE ACUMULADO			
				Programado	%	Alcanzado	%	Programado	%	Alcanzado	%
Mujeres, hombres y personas LGBTTTIQ+ colocados en el mercado laboral mediante la bolsa de trabajo	MUJER Y/O HOMBRE	Sumable	160.00	40.00	25.00	40.00	100.00	40.00	25.00	40.00	100.00
Total de Mujeres, hombres y personas LGBTTTIQ+ inscritos en la bolsa de trabajo	MUJER Y/O HOMBRE	Sumable	160.00	40.00	25.00	40.00	100.00	40.00	25.00	40.00	100.00

COMPORTAMIENTO DEL INDICADOR

DESCRIPCION DE LA META ANUAL

Impartición de cursos de formación para el trabajo en distintas áreas productivas


META ANUAL	TRIMESTRE: Enero-Marzo							
	AVANCE TRIMESTRAL				AVANCE ACUMULADO			
	Programado	Alcanzado	EF%	SEMAFORO	Programado	Alcanzado	EF%	SEMAFORO
100.00	100.00	100.00	100.00	VERDE	100.00	100.00	100.00	VERDE


DESCRIPCIÓN DE RESULTADOS Y JUSTIFICACIÓN EN CASO DE VARIACIÓN SUPERIOR A ± 10 % RESPECTO A LO PROGRAMADO

EVALUACION DEL INDICADOR

DEPENDENCIA GENERAL: V00 DIRECCION DE LAS MUJERES

DEPENDENCIA AUXILIAR: 152 Atención a la Mujer





Lic. Galia Amaranta Contreras García





Lic. Galia Amaranta Contreras García



MUNICIPIO DE CUAUTITLÁN

PbRm-08b FICHA TECNICA DE SEGUIMIENTO DE INDICADORES 2026 DE GESTIÓN O ESTRATEGICO

TIPO DE FICHA: OSFEM

EJE DE CAMBIO / EJE TRANSVERSAL: 1 Eje Transversal 1: Igualdad de Género

TEMA DE DESARROLLO: Institucionalización y transversalización de la perspectiva de género

PROGRAMA PRESUPUESTARIO: 02060805 Igualdad de trato y oportunidades para la mujer, el hombre y personas LGBTTTIQ+

PROYECTO PRESUPUESTARIO: 0206080502 Cultura de igualdad entre la mujer y el hombre; y población LGBTTTIQ+, para la prevención

OBJETIVO DEL PROGRAMA PRESUPUESTARIO: Engloba los proyectos para promover en todos los ámbitos sociales la igualdad sustantiva y el respeto a la identidad desde una perspectiva de género como una condición necesaria para el desarrollo integral de la sociedad, en igualdad y equidad de condiciones, oportunidades, derechos y obligaciones y, por ende, el fomento para la no violencia, la inclusión y la no discriminación entre mujeres, hombres

DEPENDENCIA GENERAL: V00 DIRECCION DE LAS MUJERES

DEPENDENCIA AUXILIAR: 152 Atención a la Mujer

ESTRUCTURA DEL INDICADOR

NOMBRE DEL INDICADOR: 628.- Porcentaje de solicitudes de apoyos escolares para hijos de mujeres, hombres y personas LGBTTTIQ+ trabajadores atendidas.

FÓRMULA DEL CÁLCULO: (Número de solicitudes de apoyos escolares para hijos de mujeres, hombres y personas LGBTTTIQ+ trabajadores atendidos/Total de solicitudes de apoyos escolares para hijos de mujeres, hombres y personas LGBTTTIQ+ trabajadores recibidos) *100

INTERPRETACIÓN:

DIMENSIÓN QUE ATIENDE: Eficiencia FRECUENCIA DE MEDICIÓN: Trimestral

DESCRIPCIÓN DEL FACTOR DE COMPARACIÓN:

AMBITO GEOGRAFICO:

COBERTURA:

LINEA BASE

Numero: NA 2.1 No aplica

COMPORTAMIENTO DE LAS VARIABLES DURANTE EL TRIMESTRE: Enero-Marzo

VARIABLE	UNIDAD DE MEDIDA	OPERACION	META ANUAL	AVANCE TRIMESTRAL				AVANCE ACUMULADO			
				Programado	%	Alcanzado	%	Programado	%	Alcanzado	%
Número de solicitudes de apoyos escolares para hijos de mujeres, hombres y personas LGBTTTIQ+ trabajadores atendidos			0.00	0.00	0.00	0.00	0.00	0.00	0.00	0.00	0.00
Total de solicitudes de apoyos escolares para hijos de mujeres, hombres y personas LGBTTTIQ+ trabajadores recibidos			0.00	0.00	0.00	0.00	0.00	0.00	0.00	0.00	0.00

COMPORTAMIENTO DEL INDICADOR

DESCRIPCION DE LA META ANUAL


META ANUAL	TRIMESTRE: Enero-Marzo							
	AVANCE TRIMESTRAL				AVANCE ACUMULADO			
	Programado	Alcanzado	EF%	SEMAFORO	Programado	Alcanzado	EF%	SEMAFORO
0.00	0.00	0.00	0.00		0.00	0.00	0.00	


DESCRIPCIÓN DE RESULTADOS Y JUSTIFICACIÓN EN CASO DE VARIACIÓN SUPERIOR A ±10 % RESPECTO A LO PROGRAMADO

EVALUACION DEL INDICADOR

DEPENDENCIA GENERAL: V00 DIRECCION DE LAS MUJERES

DEPENDENCIA AUXILIAR: 152 Atención a la Mujer


 Lic. Galia Amaranta Contreras García




 Lic. Galia Amaranta Contreras García





MUNICIPIO DE CUAUTITLÁN

PbRm-08b FICHA TECNICA DE SEGUIMIENTO DE INDICADORES 2026 DE GESTIÓN O ESTRATEGICO

TIPO DE FICHA: OSFEM

EJE DE CAMBIO / EJE TRANSVERSAL: 1 Eje Transversal 1. Igualdad de Género

TEMA DE DESARROLLO: Institucionalización y transversalización de la perspectiva de género

PROGRAMA PRESUPUESTARIO: 02060805 Igualdad de trato y oportunidades para la mujer, el hombre y personas LGBTTTIQ+

PROYECTO PRESUPUESTARIO: 0206080502 Cultura de igualdad entre la mujer y el hombre; y población LGBTTTIQ+, para la prevención

OBJETIVO DEL PROGRAMA PRESUPUESTARIO: Engloba los proyectos para promover en todos los ámbitos sociales la igualdad sustantiva y el respeto a la identidad desde una perspectiva de género como una condición necesaria para el desarrollo integral de la sociedad, en igualdad y equidad de condiciones, oportunidades, derechos y obligaciones y, por ende, el fomento para la no violencia, la inclusión y la no discriminación entre mujeres, hombres

DEPENDENCIA GENERAL: V00 DIRECCION DE LAS MUJERES

DEPENDENCIA AUXILIAR: 152 Atención a la Mujer

ESTRUCTURA DEL INDICADOR

NOMBRE DEL INDICADOR: 629 - Porcentaje de participación en campañas de sensibilización orientadas a la igualdad de género, respeto a la diversidad y erradicación de estereotipos discriminatorios.

FÓRMULA DEL CÁLCULO: (Número de personas participantes en campañas de sensibilización orientadas a la igualdad de género, respeto a la diversidad y erradicación de estereotipos discriminatorios /Población total objetivo del municipio) *100

INTERPRETACIÓN: El indicador nos proporciona el número de participación en campañas de sensibilización orientadas a la igualdad de género, respeto a la diversidad y erradicación de estereotipos discriminatorios.

DIMENSIÓN QUE ATIENDE: Eficiencia FRECUENCIA DE MEDICIÓN: Trimestral

DESCRIPCIÓN DEL FACTOR DE COMPARACIÓN: Registros Administrativos

AMBITO GEOGRAFICO:

COBERTURA:

LÍNEA BASE 0

Numero: NA 3.1

COMPORTAMIENTO DE LAS VARIABLES DURANTE EL TRIMESTRE: Enero-Marzo

VARIABLE	UNIDAD DE MEDIDA	OPERACION	META ANUAL	AVANCE TRIMESTRAL				AVANCE ACUMULADO			
				Programado	%	Alcanzado	%	Programado	%	Alcanzado	%
Número de personas participantes en campañas de sensibilización orientadas a la igualdad de género, respeto a la diversidad y erradicación de estereotipos discriminatorios	EVENTO	Sumable	420.00	45.00	10.71	45.00	100.00	45.00	10.71	45.00	100.00
Población total objetivo del municipio	EVENTO	Constante	178,847.00	178,847.00	100.00	178,847.00	100.00	178,847.00	100.00	178,847.00	100.00

COMPORTAMIENTO DEL INDICADOR

DESCRIPCION DE LA META ANUAL

Las campañas de sensibilización orientadas a la igualdad de género, respeto a la diversidad y erradicación de los estereotipos discriminatorios

META ANUAL	TRIMESTRE: Enero-Marzo							
	AVANCE TRIMESTRAL				AVANCE ACUMULADO			
	Programado	Alcanzado	EF%	SEMAFORO	Programado	Alcanzado	EF%	SEMAFORO
0.23	0.03	0.03	100.00	VERDE	0.03	0.03	100.00	VERDE

DESCRIPCIÓN DE RESULTADOS Y JUSTIFICACIÓN EN CASO DE VARIACIÓN SUPERIOR A ±10 % RESPECTO A LO PROGRAMADO

EVALUACION DEL INDICADOR

DEPENDENCIA GENERAL: V00 DIRECCION DE LAS MUJERES

DEPENDENCIA AUXILIAR: 152 Atención a la Mujer

Lic. Galia Amaranta Contreras García

Lic. Galia Amaranta Contreras García



MUNICIPIO DE CUAUTITLÁN

PbRm-08b FICHA TECNICA DE SEGUIMIENTO DE INDICADORES 2026 DE GESTIÓN O ESTRATEGICO

TIPO DE FICHA: OSFEM

EJE DE CAMBIO / EJE TRANSVERSAL: 1 Eje Transversal 1. Igualdad de Género

TEMA DE DESARROLLO: Institucionalización y transversalización de la perspectiva de género

PROGRAMA PRESUPUESTARIO: 02060805 Igualdad de trato y oportunidades para la mujer, el hombre y personas LGTBTTTIQ+

PROYECTO PRESUPUESTARIO: 0206080502 Cultura de igualdad entre la mujer y el hombre; y población LGTBTTTIQ+, para la prevención

OBJETIVO DEL PROGRAMA PRESUPUESTARIO: Engloba los proyectos para promover en todos los ámbitos sociales la igualdad sustantiva y el respeto a la identidad desde una perspectiva de género como una condición necesaria para el desarrollo integral de la sociedad, en igualdad y equidad de condiciones, oportunidades, derechos y obligaciones y, por ende, el fomento para la no violencia, la inclusión y la no discriminación entre mujeres, hombres

DEPENDENCIA GENERAL: V00 DIRECCION DE LAS MUJERES

DEPENDENCIA AUXILIAR: 152 Atención a la Mujer

ESTRUCTURA DEL INDICADOR

NOMBRE DEL INDICADOR: 630 - Porcentaje de eventos con enfoque de cultura de igualdad y prevención de la discriminación y/o violencia de género realizados.

FÓRMULA DEL CÁLCULO: (Número de eventos de cultura de igualdad y prevención de la discriminación y/o violencia de género realizados/Total de eventos de cultura de igualdad y prevención de la discriminación y/o violencia de género programados) *100

INTERPRETACIÓN: El indicador nos proporciona las pláticas con perspectiva de género realizadas

DIMENSIÓN QUE ATIENDE: Eficiencia FRECUENCIA DE MEDICIÓN: Trimestral

DESCRIPCIÓN DEL FACTOR DE COMPARACIÓN: Registros Administrativos

AMBITO GEOGRAFICO:

COBERTURA:

LINEA BASE Durante el ejercicio fiscal 2025 se realizaron 58 eventos en materia de género.

Numero: NA 3.2

COMPORTAMIENTO DE LAS VARIABLES DURANTE EL TRIMESTRE: Enero-Marzo

VARIABLE	UNIDAD DE MEDIDA	OPERACION	META ANUAL	AVANCE TRIMESTRAL				AVANCE ACUMULADO			
				Programado	%	Alcanzado	%	Programado	%	Alcanzado	%
Número de eventos de cultura de igualdad y prevención de la discriminación y/o violencia de género realizados	EVENTO	Sumable	28.00	3.00	10.71	3.00	100.00	3.00	10.71	3.00	100.00
Total de eventos de cultura de igualdad y prevención de la discriminación y/o violencia de género programados	EVENTO	Sumable	28.00	3.00	10.71	3.00	100.00	3.00	10.71	3.00	100.00

COMPORTAMIENTO DEL INDICADOR

DESCRIPCION DE LA META ANUAL

Las personas asisten a las pláticas que permiten su desarrollo integral



METAANUAL	TRIMESTRE: Enero-Marzo							
	AVANCE TRIMESTRAL				AVANCE ACUMULADO			
	Programado	Alcanzado	EF%	SEMAFORO	Programado	Alcanzado	EF%	SEMAFORO
100.00	100.00	100.00	100.00	VERDE	100.00	100.00	100.00	VERDE

DESCRIPCIÓN DE RESULTADOS Y JUSTIFICACIÓN EN CASO DE VARIACIÓN SUPERIOR A ± 10 % RESPECTO A LO PROGRAMADO

EVALUACION DEL INDICADOR

DEPENDENCIA GENERAL: V00 DIRECCION DE LAS MUJERES

DEPENDENCIA AUXILIAR: 152 Atención a la Mujer



 ELABORO
 Lic. Gallia Amaranta Contreras García



 V. BO.
 Lic. Gallia Amaranta Contreras García



MUNICIPIO DE CUAUTITLÁN

PbRm-08b FICHA TÉCNICA DE SEGUIMIENTO DE INDICADORES 2026 DE GESTIÓN O ESTRATÉGICO

TIPO DE FICHA: OSFEM

EJE DE CAMBIO / EJE TRANSVERSAL: 1 Eje Transversal 1: Igualdad de Género
 TEMA DE DESARROLLO: Institucionalización y transversalización de la perspectiva de género
 PROGRAMA PRESUPUESTARIO: 02060805 Igualdad de trato y oportunidades para la mujer, el hombre y personas LGBTTTIQ+
 PROYECTO PRESUPUESTARIO: 0206080502 Cultura de igualdad entre la mujer y el hombre; y población LGBTTTIQ+, para la prevención
 OBJETIVO DEL PROGRAMA PRESUPUESTARIO: Engloba los proyectos para promover en todos los ámbitos sociales la igualdad sustantiva y el respeto a la identidad desde una perspectiva de género como una condición necesaria para el desarrollo integral de la sociedad, en igualdad y equidad de condiciones, oportunidades, derechos y obligaciones y, por ende, el fomento para la no violencia, la inclusión y la no discriminación entre mujeres, hombres y niñas.
 DEPENDENCIA GENERAL: V00 DIRECCION DE LAS MUJERES
 DEPENDENCIA AUXILIAR: 152 Atención a la Mujer

ESTRUCTURA DEL INDICADOR

NOMBRE DEL INDICADOR: 822 - Porcentaje de eventos multidisciplinarios para la expresión y el bienestar de las personas LGBTTTIQ+ realizados.
 FÓRMULA DEL CÁLCULO: (Eventos multidisciplinarios para la expresión y el bienestar de las personas LGBTTTIQ+ realizados/Eventos multidisciplinarios para la expresión y el bienestar de las personas LGBTTTIQ+ programados) * 100
 INTERPRETACIÓN:
 DIMENSIÓN QUE ATIENDE: Eficiencia FRECUENCIA DE MEDICIÓN: Trimestral
 DESCRIPCIÓN DEL FACTOR DE COMPARACIÓN:
 AMBITO GEOGRAFICO:
 COBERTURA:
 LINEA BASE
 Numero: NA 3.3 No aplica

COMPORTAMIENTO DE LAS VARIABLES DURANTE EL TRIMESTRE: Enero-Marzo

VARIABLE	UNIDAD DE MEDIDA	OPERACION	META ANUAL	AVANCE TRIMESTRAL				AVANCE ACUMULADO			
				Programado	%	Alcanzado	%	Programado	%	Alcanzado	%
Eventos multidisciplinarios para la expresión y el bienestar de las personas LGBTTTIQ+ realizados			0.00	0.00	0.00	0.00	0.00	0.00	0.00	0.00	0.00
Eventos multidisciplinarios para la expresión y el bienestar de las personas LGBTTTIQ+ programados			0.00	0.00	0.00	0.00	0.00	0.00	0.00	0.00	0.00

COMPORTAMIENTO DEL INDICADOR

DESCRIPCION DE LA META ANUAL

META ANUAL	TRIMESTRE: Enero-Marzo							
	AVANCE TRIMESTRAL				AVANCE ACUMULADO			
	Programado	Alcanzado	EF%	SEMAFORO	Programado	Alcanzado	EF%	SEMAFORO
0.00	0.00	0.00	0.00		0.00	0.00	0.00	

DESCRIPCIÓN DE RESULTADOS Y JUSTIFICACIÓN EN CASO DE VARIACIÓN SUPERIOR A ± 10 % RESPECTO A LO PROGRAMADO

EVALUACION DEL INDICADOR

DEPENDENCIA GENERAL: V00 DIRECCION DE LAS MUJERES
 DEPENDENCIA AUXILIAR: 152 Atención a la Mujer

Lic. Galia Amaranta Contreras García

Lic. Galia Amaranta Contreras García



MUNICIPIO DE CUAUTITLÁN

PbRm-08b FICHA TECNICA DE SEGUIMIENTO DE INDICADORES 2026 DE GESTIÓN O ESTRATEGICO

TIPO DE FICHA: OSFEM

EJE DE CAMBIO / EJE TRANSVERSAL: 1 Eje Transversal 1: Igualdad de Género

TEMA DE DESARROLLO: Institucionalización y transversalización de la perspectiva de género

PROGRAMA PRESUPUESTARIO: 02060805 Igualdad de trato y oportunidades para la mujer, el hombre y personas LGTBTTTIQ+

PROYECTO PRESUPUESTARIO: 0206080502 Cultura de igualdad entre la mujer y el hombre; y población LGTBTTTIQ+, para la prevención

OBJETIVO DEL PROGRAMA PRESUPUESTARIO: Engloba los proyectos para promover en todos los ámbitos sociales la igualdad sustantiva y el respeto a la identidad desde una perspectiva de género como una condición necesaria para el desarrollo integral de la sociedad, en igualdad y equidad de condiciones, oportunidades, derechos y obligaciones y, por ende, el fomento para la no violencia, la inclusión y la no discriminación entre mujeres, hombre

DEPENDENCIA GENERAL: V00 DIRECCION DE LAS MUJERES

DEPENDENCIA AUXILIAR: 152 Atención a la Mujer

ESTRUCTURA DEL INDICADOR

NOMBRE DEL INDICADOR: 823 - Porcentaje de publicaciones de temas y acciones para el respeto e inclusión de la diversidad sexual realizadas.

FÓRMULA DEL CÁLCULO: (Publicaciones de temas y acciones para el respeto e inclusión de la diversidad sexual realizadas / Publicaciones de temas y acciones para el respeto e inclusión de la diversidad sexual programadas) *100

INTERPRETACIÓN:

DIMENSIÓN QUE ATIENDE: Eficiencia FRECUENCIA DE MEDICIÓN: Trimestral

DESCRIPCIÓN DEL FACTOR DE COMPARACIÓN:

AMBITO GEOGRAFICO:

COBERTURA:

LINEA BASE

Numero: NA 3.4 No aplica

COMPORTAMIENTO DE LAS VARIABLES DURANTE EL TRIMESTRE: Enero-Marzo

VARIABLE	UNIDAD DE MEDIDA	OPERACION	META ANUAL	AVANCE TRIMESTRAL				AVANCE ACUMULADO			
				Programado	%	Alcanzado	%	Programado	%	Alcanzado	%
Publicaciones de temas y acciones para el respeto e inclusión de la diversidad sexual realizadas			0.00	0.00	0.00	0.00	0.00	0.00	0.00	0.00	0.00
Publicaciones de temas y acciones para el respeto e inclusión de la diversidad sexual programadas			0.00	0.00	0.00	0.00	0.00	0.00	0.00	0.00	0.00

COMPORTAMIENTO DEL INDICADOR

DESCRIPCIÓN DE LA META ANUAL


META ANUAL	TRIMESTRE: Enero-Marzo							
	AVANCE TRIMESTRAL				AVANCE ACUMULADO			
	Programado	Alcanzado	EF%	SEMAFORO	Programado	Alcanzado	EF%	SEMAFORO
0.00	0.00	0.00	0.00		0.00	0.00	0.00	

DESCRIPCIÓN DE RESULTADOS Y JUSTIFICACIÓN EN CASO DE VARIACIÓN SUPERIOR A ± 10 % RESPECTO A LO PROGRAMADO


EVALUACION DEL INDICADOR

DEPENDENCIA GENERAL: V00 DIRECCION DE LAS MUJERES

DEPENDENCIA AUXILIAR: 152 Atención a la Mujer



ELABORÓ



Lic. Gallia Amaranta Contreras García



BO.



Lic. Gallia Amaranta Contreras García



MUNICIPIO DE CUAUTILAN

PbRm-08b FICHA TECNICA DE SEGUIMIENTO DE INDICADORES 2026 DE GESTIÓN O ESTRATEGICO

TIPO DE FICHA: OSFEM

EJE DE CAMBIO / EJE TRANSVERSAL: 1 Eje Transversal 1: Igualdad de Género
 TEMA DE DESARROLLO: Institucionalización y transversalización de la perspectiva de género
 PROGRAMA PRESUPUESTARIO: 02060805 Igualdad de trato y oportunidades para la mujer, el hombre y personas LGBTTTIQ+
 PROYECTO PRESUPUESTARIO: 0206080502 Cultura de igualdad entre la mujer y el hombre; y población LGBTTTIQ+, para la prevención
 OBJETIVO DEL PROGRAMA PRESUPUESTARIO: Engloba los proyectos para promover en todos los ámbitos sociales la igualdad sustantiva y el respeto a la identidad desde una perspectiva de género como una condición necesaria para el desarrollo integral de la sociedad, en igualdad y equidad de condiciones, oportunidades, derechos y obligaciones y, por ende, el fomento para la no violencia, la inclusión y la no discriminación entre mujeres, hombre
 DEPENDENCIA GENERAL: V00 DIRECCION DE LAS MUJERES
 DEPENDENCIA AUXILIAR: 152 Atención a la Mujer

ESTRUCTURA DEL INDICADOR

NOMBRE DEL INDICADOR: 824 - Porcentaje de personas LGBTTTIQ+ que recibieron asesorías o acompañamientos en la realización de servicios jurídicos, administrativos o asistenciales.
 FÓRMULA DEL CÁLCULO: (Número de personas LGBTTTIQ+ que recibieron asesorías o acompañamientos en la realización de servicios jurídicos, administrativos o asistenciales/Total de personas LGBTTTIQ+ que solicitaron asesorías o acompañamientos en la realización de servicios jurídicos, administrativos o asistenciales) *100
 INTERPRETACIÓN:
 DIMENSIÓN QUE ATIENDE: Eficiencia FRECUENCIA DE MEDICIÓN: Trimestral
 DESCRIPCIÓN DEL FACTOR DE COMPARACIÓN:
 AMBITO GEOGRAFICO:
 COBERTURA:
 LINEA BASE
 Numero: NA 4.1 No aplica

COMPORTAMIENTO DE LAS VARIABLES DURANTE EL TRIMESTRE: Enero-Marzo

VARIABLE	UNIDAD DE MEDIDA	OPERACION	META ANUAL	AVANCE TRIMESTRAL				AVANCE ACUMULADO			
				Programado	%	Alcanzado	%	Programado	%	Alcanzado	%
Número de personas LGBTTTIQ+ que recibieron asesorías o acompañamientos en la realización de servicios jurídicos, administrativos o asistenciales			0.00	0.00	0.00	0.00	0.00	0.00	0.00	0.00	0.00
Total de personas LGBTTTIQ+ que solicitaron asesorías o acompañamientos en la realización de servicios jurídicos, administrativos o asistenciales			0.00	0.00	0.00	0.00	0.00	0.00	0.00	0.00	0.00

COMPORTAMIENTO DEL INDICADOR



DESCRIPCION DE LA META ANUAL



META ANUAL	TRIMESTRE: Enero-Marzo							
	AVANCE TRIMESTRAL				AVANCE ACUMULADO			
	Programado	Alcanzado	EF%	SEMAFORO	Programado	Alcanzado	EF%	SEMAFORO
0.00	0.00	0.00	0.00		0.00	0.00	0.00	

DESCRIPCION DE RESULTADOS Y JUSTIFICACION EN CASO DE VARIACION SUPERIOR A ±10 % RESPECTO A LO PROGRAMADO

EVALUACION DEL INDICADOR

DEPENDENCIA GENERAL: V00 DIRECCION DE LAS MUJERES
 DEPENDENCIA AUXILIAR: 152 Atención a la Mujer



 Lic. Galia Amaranta Contreras García



 Lic. Galia Amaranta Contreras García



MUNICIPIO DE CUAUTILÁN

PbRm-08b FICHA TECNICA DE SEGUIMIENTO DE INDICADORES 2026 DE GESTIÓN O ESTRATEGICO

TIPO DE FICHA: OSFEM

EJE DE CAMBIO / EJE TRANSVERSAL: 4 Eje 4: Bienestar social "Combate a la pobreza y atención a grupos en situación de vulnerabilidad"

TEMA DE DESARROLLO: Atención a grupos vulnerables

PROGRAMA PRESUPUESTARIO: 02060806 Oportunidades para los adolescentes y jóvenes

PROYECTO PRESUPUESTARIO: 0206080602 Promoción del bienestar adolescente y juvenil

OBJETIVO DEL PROGRAMA PRESUPUESTARIO: Contiene acciones que se orientan a brindar más y mejores oportunidades a los jóvenes que les permitan alcanzar su desarrollo físico - mental adecuado, que les permita incorporarse a la sociedad de manera productiva.

DEPENDENCIA GENERAL: V00 DIRECCION DE LAS MUJERES

DEPENDENCIA AUXILIAR: 143 Atención a la Juventud

ESTRUCTURA DEL INDICADOR

NOMBRE DEL INDICADOR: 637 - Porcentaje de cumplimiento en la emisión de convocatorias para otorgar becas.

FÓRMULA DEL CÁLCULO: (Número de convocatorias para otorgar becas publicadas / Total de convocatorias para otorgar becas programadas) *100

INTERPRETACIÓN: Porcentaje de cumplimiento en la emisión de convocatorias para otorgar becas.

DIMENSIÓN QUE ATIENDE: Eficiencia

DESCRIPCIÓN DEL FACTOR DE COMPARACIÓN: Registros Administrativos

AMBITO GEOGRAFICO:

COBERTURA:

LÍNEA BASE: 0

FRECUENCIA DE MEDICIÓN: Trimestral

Numero: NA 1.1

COMPORTAMIENTO DE LAS VARIABLES DURANTE EL TRIMESTRE: Enero-Marzo

VARIABLE	UNIDAD DE MEDIDA	OPERACION	META ANUAL	AVANCE TRIMESTRAL				AVANCE ACUMULADO			
				Programado	%	Alcanzado	%	Programado	%	Alcanzado	%
Número de convocatorias para otorgar becas publicadas	CONVOCATORIA	Sumable	1.00	1.00	100.00	1.00	100.00	1.00	100.00	1.00	100.00
Total de convocatorias para otorgar becas programadas	CONVOCATORIA	Sumable	1.00	1.00	100.00	1.00	100.00	1.00	100.00	1.00	100.00

COMPORTAMIENTO DEL INDICADOR

DESCRIPCION DE LA META ANUAL

Este indicador no sera utilizado por la direccion de Juventud, sera realizado por la Coordinacion de bienestar.

META ANUAL	TRIMESTRE: Enero-Marzo							
	AVANCE TRIMESTRAL				AVANCE ACUMULADO			
	Programado	Alcanzado	EF%	SEMAFORO	Programado	Alcanzado	EF%	SEMAFORO
100.00	100.00	100.00	100.00	VERDE	100.00	100.00	100.00	VERDE

DESCRIPCIÓN DE RESULTADOS Y JUSTIFICACIÓN EN CASO DE VARIACIÓN SUPERIOR A ± 10 % RESPECTO A LO PROGRAMADO



EVALUACION DEL INDICADOR

DEPENDENCIA GENERAL: V00 DIRECCION DE LAS MUJERES

DEPENDENCIA AUXILIAR: 143 Atención a la Juventud




Lic. Galia Amaranta Contreras García

Lic. Galia Amaranta Contreras García



MUNICIPIO DE CUAUTILÁN

PbRm-08b FICHA TECNICA DE SEGUIMIENTO DE INDICADORES 2026 DE GESTIÓN O ESTRATEGICO

TIPO DE FICHA: OSFEM

EJE DE CAMBIO / EJE TRANSVERSAL: 4 Eje 4. Bienestar social "Combate a la pobreza y atención a grupos en situación de vulnerabilidad"

TEMA DE DESARROLLO: Atención a grupos vulnerables

PROGRAMA PRESUPUESTARIO: 02060806 Oportunidades para los adolescentes y jóvenes

PROYECTO PRESUPUESTARIO: 0206080602 Promoción del bienestar adolescente y juvenil

OBJETIVO DEL PROGRAMA PRESUPUESTARIO: Contiene acciones que se orientan a brindar más y mejores oportunidades a los jóvenes que les permitan alcanzar su desarrollo físico - mental adecuado, que les permita incorporarse a la sociedad de manera productiva.

DEPENDENCIA GENERAL: V00 DIRECCION DE LAS MUJERES

DEPENDENCIA AUXILIAR: 143 Atención a la Juventud

ESTRUCTURA DEL INDICADOR

NOMBRE DEL INDICADOR: 638 - Porcentaje de solicitudes beneficiadas con becas.

FÓRMULA DEL CÁLCULO: (Número de solicitudes beneficiadas con beca / Total de solicitudes de beca recibidas) *100

INTERPRETACIÓN: Solicitudes beneficiadas con beca

DIMENSIÓN QUE ATIENDE: Eficiencia

DESCRIPCIÓN DEL FACTOR DE COMPARACIÓN: Registros Administrativos

AMBITO GEOGRAFICO:

COBERTURA:

LINEA BASE 0

FRECUENCIA DE MEDICIÓN: Trimestral

Numero: NA 1.2

COMPORTAMIENTO DE LAS VARIABLES DURANTE EL TRIMESTRE: Enero-Marzo

VARIABLE	UNIDAD DE MEDIDA	OPERACION	META ANUAL	AVANCE TRIMESTRAL				AVANCE ACUMULADO			
				Programado	%	Alcanzado	%	Programado	%	Alcanzado	%
Número de solicitudes beneficiadas con beca	PERSONA	Sumable	250.00	0.00	0.00	0.00	0.00	0.00	0.00	0.00	0.00
Total de solicitudes de beca recibidas	PERSONA	Sumable	250.00	0.00	0.00	0.00	0.00	0.00	0.00	0.00	0.00

COMPORTAMIENTO DEL INDICADOR

DESCRIPCION DE LA META ANUAL

Este indicador no sera utilizado por la direccion de Juventud, sera realizado por la Coordinacion de bienestar.

METAANUAL	TRIMESTRE: Enero-Marzo							
	AVANCE TRIMESTRAL				AVANCE ACUMULADO			
	Programado	Alcanzado	EF%	SEMAFORO	Programado	Alcanzado	EF%	SEMAFORO
100.00	0.00	0.00	0.00	VERDE	0.00	0.00	0.00	VERDE

DESCRIPCIÓN DE RESULTADOS Y JUSTIFICACIÓN EN CASO DE VARIACIÓN SUPERIOR A ± 10 % RESPECTO A LO PROGRAMADO

EVALUACION DEL INDICADOR

DEPENDENCIA GENERAL: V00 DIRECCION DE LAS MUJERES

DEPENDENCIA AUXILIAR: 143 Atención a la Juventud

Lic. Galia Amaranta Contreras García

Lic. Galia Amaranta Contreras García



MUNICIPIO DE CUAUTITLÁN

PbRm-08b FICHA TECNICA DE SEGUIMIENTO DE INDICADORES 2026 DE GESTIÓN O ESTRATEGICO

TIPO DE FICHA: OSFEM

EJE DE CAMBIO / EJE TRANSVERSAL: 4 Eje 4: Bienestar social "Combate a la pobreza y atención a grupos en situación de vulnerabilidad"

TEMA DE DESARROLLO: Atención a grupos vulnerables

PROGRAMA PRESUPUESTARIO: 02060806 Oportunidades para los adolescentes y jóvenes

PROYECTO PRESUPUESTARIO: 0206080602 Promoción del bienestar adolescente y juvenil

OBJETIVO DEL PROGRAMA PRESUPUESTARIO: Contiene acciones que se orientan a brindar más y mejores oportunidades a los jóvenes que les permitan alcanzar su desarrollo físico - mental adecuado, que les permita incorporarse a la sociedad de manera productiva.

DEPENDENCIA GENERAL: V00 DIRECCION DE LAS MUJERES

DEPENDENCIA AUXILIAR: 143 Atención a la Juventud

ESTRUCTURA DEL INDICADOR

NOMBRE DEL INDICADOR: 639 - Porcentaje de recursos otorgados mediante estímulos.

FÓRMULA DEL CÁLCULO: (Monto total de recursos otorgados mediante estímulos / Total de recursos programados a otorgar mediante estímulos) *100

INTERPRETACIÓN: Recursos otorgados mediante estímulos

DIMENSIÓN QUE ATIENDE: Eficiencia

DESCRIPCIÓN DEL FACTOR DE COMPARACIÓN: Registros Administrativos

AMBITO GEOGRAFICO:

COBERTURA:

LINEA BASE 0

FRECUENCIA DE MEDICIÓN: Trimestral

Numero: NA 1.3

COMPORTAMIENTO DE LAS VARIABLES DURANTE EL TRIMESTRE: Enero-Marzo

VARIABLE	UNIDAD DE MEDIDA	OPERACION	META ANUAL	AVANCE TRIMESTRAL				AVANCE ACUMULADO			
				Programado	%	Alcanzado	%	Programado	%	Alcanzado	%
Monto total de recursos otorgados mediante estímulos	PERSONA	Sumable	1,500.00	0.00	0.00	0.00	0.00	0.00	0.00	0.00	0.00
Total de recursos programados a otorgar mediante estímulos	PERSONA	Sumable	1,500.00	0.00	0.00	0.00	0.00	0.00	0.00	0.00	0.00

COMPORTAMIENTO DEL INDICADOR

DESCRIPCION DE LA META ANUAL

Se hará dispersión de \$1,000 pesos a jóvenes beneficiarios del Programa

META ANUAL	TRIMESTRE: Enero-Marzo							
	AVANCE TRIMESTRAL				AVANCE ACUMULADO			
	Programado	Alcanzado	EF%	SEMAFORO	Programado	Alcanzado	EF%	SEMAFORO
100.00	0.00	0.00	0.00	VERDE	0.00	0.00	0.00	VERDE

DESCRIPCIÓN DE RESULTADOS Y JUSTIFICACIÓN EN CASO DE VARIACIÓN SUPERIOR A ± 10 % RESPECTO A LO PROGRAMADO

EVALUACION DEL INDICADOR


DEPENDENCIA GENERAL: V00 DIRECCION DE LAS MUJERES


DEPENDENCIA AUXILIAR: 143 Atención a la Juventud





Lic. Gallia Amaranta Contreras García





Lic. Gallia Amaranta Contreras García



MUNICIPIO DE CUAUTITLÁN

PbRm-08b FICHA TECNICA DE SEGUIMIENTO DE INDICADORES 2026 DE GESTIÓN O ESTRATEGICO

TIPO DE FICHA: OSFEM

EJE DE CAMBIO / EJE TRANSVERSAL: 4 Eje 4: Bienestar social "Combate a la pobreza y atención a grupos en situación de vulnerabilidad"

TEMA DE DESARROLLO: Atención a grupos vulnerables

PROGRAMA PRESUPUESTARIO: 02060806 Oportunidades para los adolescentes y jóvenes

PROYECTO PRESUPUESTARIO: 0206080602 Promoción del bienestar adolescente y juvenil

OBJETIVO DEL PROGRAMA PRESUPUESTARIO: Contiene acciones que se orientan a brindar más y mejores oportunidades a los jóvenes que les permitan alcanzar su desarrollo físico - mental adecuado, que les permita incorporarse a la sociedad de manera productiva.

DEPENDENCIA GENERAL: V00 DIRECCION DE LAS MUJERES

DEPENDENCIA AUXILIAR: 143 Atención a la Juventud

ESTRUCTURA DEL INDICADOR

NOMBRE DEL INDICADOR: 640 - Porcentaje de actividades de orientación vocacional realizadas.

FÓRMULA DEL CÁLCULO: ((Actividades de orientación vocacional realizadas/Actividades de orientación vocacional programadas) * 100

INTERPRETACIÓN: Actividades de orientación vocacional realizadas

DIMENSIÓN QUE ATIENDE: Eficiencia FRECUENCIA DE MEDICIÓN: Trimestral

DESCRIPCIÓN DEL FACTOR DE COMPARACIÓN: Registros Administrativos

AMBITO GEOGRAFICO:

COBERTURA:

LINEA BASE: Durante el ejercicio fiscal 2025 se realizaron 2 actividades de orientación vocacional.

Numero: NA 2.1

COMPORTAMIENTO DE LAS VARIABLES DURANTE EL TRIMESTRE: Enero-Marzo

VARIABLE	UNIDAD DE MEDIDA	OPERACION	META ANUAL	AVANCE TRIMESTRAL				AVANCE ACUMULADO			
				Programado	%	Alcanzado	%	Programado	%	Alcanzado	%
(Actividades de orientación vocacional realizadas)	EVENTO	Sumable	4.00	1.00	25.00	1.00	100.00	1.00	25.00	1.00	100.00
Actividades de orientación vocacional programadas	EVENTO	Sumable	4.00	1.00	25.00	1.00	100.00	1.00	25.00	1.00	100.00

COMPORTAMIENTO DEL INDICADOR

DESCRIPCION DE LA META ANUAL

Brindar información; ofrecer a los jóvenes una visión clara de las opciones académicas y profesionales disponibles.

META ANUAL	TRIMESTRE: Enero-Marzo							
	AVANCE TRIMESTRAL				AVANCE ACUMULADO			
	Programado	Alcanzado	EF%	SEMAFORO	Programado	Alcanzado	EF%	SEMAFORO
100.00	100.00	100.00	100.00	VERDE	100.00	100.00	100.00	VERDE

DESCRIPCIÓN DE RESULTADOS Y JUSTIFICACIÓN EN CASO DE VARIACIÓN SUPERIOR A ± 10 % RESPECTO A LO PROGRAMADO


EVALUACION DEL INDICADOR

DEPENDENCIA GENERAL: V00 DIRECCION DE LAS MUJERES

DEPENDENCIA AUXILIAR: 143 Atención a la Juventud



 Lic. Galia Amaranía Contreras García



 Lic. Galia Amaranía Contreras García



MUNICIPIO DE CUAUTITLÁN

PbRm-08b FICHA TECNICA DE SEGUIMIENTO DE INDICADORES 2026 DE GESTIÓN O ESTRATEGICO

TIPO DE FICHA: OSFEM

EJE DE CAMBIO / EJE TRANSVERSAL: 4 Eje 4: Bienestar social "Combate a la pobreza y atención a grupos en situación de vulnerabilidad"

TEMA DE DESARROLLO: Atención a grupos vulnerables

PROGRAMA PRESUPUESTARIO: 02060806 Oportunidades para los adolescentes y jóvenes

PROYECTO PRESUPUESTARIO: 0206080602 Promoción del bienestar adolescente y juvenil

OBJETIVO DEL PROGRAMA PRESUPUESTARIO: Contiene acciones que se orientan a brindar más y mejores oportunidades a los jóvenes que les permitan alcanzar su desarrollo físico - mental adecuado, que les permita incorporarse a la sociedad de manera productiva.

DEPENDENCIA GENERAL: V00 DIRECCION DE LAS MUJERES

DEPENDENCIA AUXILIAR: 143 Atención a la Juventud

ESTRUCTURA DEL INDICADOR

NOMBRE DEL INDICADOR: 641 - Porcentaje de dictaminación de proyectos participantes en concursos.

FÓRMULA DEL CÁLCULO: (Proyectos participantes en concursos dictaminados / Proyectos participantes en concursos recibidos) *100

INTERPRETACIÓN: Proyectos participantes en concursos

DIMENSIÓN QUE ATIENDE: Eficiencia

DESCRIPCIÓN DEL FACTOR DE COMPARACIÓN: Registros Administrativos

AMBITO GEOGRAFICO:

COBERTURA:

LINEA BASE: Durante el ejercicio fiscal 2025 no se recibieron proyectos participantes en concursos.

FRECUENCIA DE MEDICIÓN: Trimestral

Numero: NA 2.2

COMPORTAMIENTO DE LAS VARIABLES DURANTE EL TRIMESTRE: Enero-Marzo

VARIABLE	UNIDAD DE MEDIDA	OPERACION	META ANUAL	AVANCE TRIMESTRAL				AVANCE ACUMULADO			
				Programado	%	Alcanzado	%	Programado	%	Alcanzado	%
Proyectos participantes en concursos dictaminados	PROYECTO	Sumable	28.00	2.00	7.14	1.00	50.00	2.00	7.14	1.00	50.00
Proyectos participantes en concursos recibidos	PROYECTO	Sumable	28.00	2.00	7.14	1.00	50.00	2.00	7.14	1.00	50.00

COMPORTAMIENTO DEL INDICADOR

DESCRIPCION DE LA META ANUAL

Fomentar actividades a través del arte urbano en los jóvenes Cuautitlenses.

META ANUAL	TRIMESTRE: Enero-Marzo							
	AVANCE TRIMESTRAL				AVANCE ACUMULADO			
	Programado	Alcanzado	EF%	SEMAFORO	Programado	Alcanzado	EF%	SEMAFORO
100.00	100.00	100.00	100.00	AMARILLO	100.00	100.00	100.00	AMARILLO

DESCRIPCIÓN DE RESULTADOS Y JUSTIFICACIÓN EN CASO DE VARIACIÓN SUPERIOR A ± 10 % RESPECTO A LO PROGRAMADO


EVALUACION DEL INDICADOR


DEPENDENCIA GENERAL: V00 DIRECCION DE LAS MUJERES

DEPENDENCIA AUXILIAR: 143 Atención a la Juventud


 Lic. Galia Amaranta Contreras García




 Lic. Galia Amaranta Contreras García





MUNICIPIO DE CUAUTITLÁN

PbRm-08b FICHA TECNICA DE SEGUIMIENTO DE INDICADORES 2026 DE GESTIÓN O ESTRATEGICO

TIPO DE FICHA: OSFEM

EJE DE CAMBIO / EJE TRANSVERSAL: 4 Eje 4: Bienestar social "Combate a la pobreza y atención a grupos en situación de vulnerabilidad"

TEMA DE DESARROLLO: Atención a grupos vulnerables

PROGRAMA PRESUPUESTARIO: 02060805 Oportunidades para los adolescentes y jóvenes

PROYECTO PRESUPUESTARIO: 0206080602 Promoción del bienestar adolescente y juvenil

OBJETIVO DEL PROGRAMA PRESUPUESTARIO: Contiene acciones que se orientan a brindar más y mejores oportunidades a los jóvenes que les permitan alcanzar su desarrollo físico - mental adecuado, que les permita incorporarse a la sociedad de manera productiva.

DEPENDENCIA GENERAL: V00 DIRECCIÓN DE LAS MUJERES

DEPENDENCIA AUXILIAR: 143 Atención a la Juventud

ESTRUCTURA DEL INDICADOR

NOMBRE DEL INDICADOR: 642 - Porcentaje de jóvenes participantes en concursos beneficiados con estímulos.

FÓRMULA DEL CÁLCULO: (Jóvenes participantes en concursos que reciben estímulos/Jóvenes participantes en concursos) *100

INTERPRETACIÓN: Jóvenes participantes en concursos que reciben estímulos

DIMENSIÓN QUE ATIENDE: Eficiencia

DESCRIPCIÓN DEL FACTOR DE COMPARACIÓN: Registros Administrativos

AMBITO GEOGRAFICO:

COBERTURA:

LINEA BASE: Durante el ejercicio fiscal 2025 no se registraron jóvenes participantes en concursos que recibieran estímulos.

FRECUENCIA DE MEDICIÓN: Trimestral

Numero: NA 2.3

COMPORTAMIENTO DE LAS VARIABLES DURANTE EL TRIMESTRE: Enero-Marzo

VARIABLE	UNIDAD DE MEDIDA	OPERACION	META ANUAL	AVANCE TRIMESTRAL				AVANCE ACUMULADO			
				Programado	%	Alcanzado	%	Programado	%	Alcanzado	%
Jóvenes participantes en concursos que reciben estímulos	JOVEN	Sumable	1.00	0.00	0.00	0.00	0.00	0.00	0.00	0.00	0.00
Jóvenes participantes en concursos	JOVEN	Sumable	1.00	0.00	0.00	0.00	0.00	0.00	0.00	0.00	0.00

COMPORTAMIENTO DEL INDICADOR

DESCRIPCION DE LA META ANUAL

Desarrollar habilidades de comunicación, de liderazgo contribuyendo al debate publico de una perspectiva informada y constructiva.



META ANUAL	TRIMESTRE: Enero-Marzo							
	AVANCE TRIMESTRAL				AVANCE ACUMULADO			
	Programado	Alcanzado	EF%	SEMAFORO	Programado	Alcanzado	EF%	SEMAFORO
100.00	0.00	0.00	0.00	VERDE	0.00	0.00	0.00	VERDE

DESCRIPCIÓN DE RESULTADOS Y JUSTIFICACIÓN EN CASO DE VARIACIÓN SUPERIOR A ±10 % RESPECTO A LO PROGRAMADO


EVALUACION DEL INDICADOR

DEPENDENCIA GENERAL: V00 DIRECCIÓN DE LAS MUJERES

DEPENDENCIA AUXILIAR: 143 Atención a la Juventud

Lic. Galia Amaranta Contreras García




Lic. Galia Amaranta Contreras García



MUNICIPIO DE CUAUTITLÁN

PbRm-08b FICHA TECNICA DE SEGUIMIENTO DE INDICADORES 2026 DE GESTIÓN O ESTRATEGICO

TIPO DE FICHA: OSFEM

EJE DE CAMBIO / EJE TRANSVERSAL: 4 Eje 4: Bienestar social "Combate a la pobreza y atención a grupos en situación de vulnerabilidad"

TEMA DE DESARROLLO: Atención a grupos vulnerables

PROGRAMA PRESUPUESTARIO: 02060806 Oportunidades para los adolescentes y jóvenes

PROYECTO PRESUPUESTARIO: 0206080602 Promoción del bienestar adolescente y juvenil

OBJETIVO DEL PROGRAMA PRESUPUESTARIO: Contiene acciones que se orientan a brindar más y mejores oportunidades a los jóvenes que les permitan alcanzar su desarrollo físico - mental adecuado, que les permita incorporarse a la sociedad de manera productiva.

DEPENDENCIA GENERAL: V00 DIRECCION DE LAS MUJERES

DEPENDENCIA AUXILIAR: 143 Atención a la Juventud

ESTRUCTURA DEL INDICADOR

NOMBRE DEL INDICADOR: 643 - Porcentaje de convocatorias emitidas bajo la modalidad de joven emprendedor.

FÓRMULA DEL CÁLCULO: (Número de convocatorias emitidas bajo la modalidad de joven emprendedor / Total de convocatorias bajo la modalidad de joven emprendedor programadas) *100

INTERPRETACIÓN: Convocatorias emitidas bajo la modalidad de joven emprendedor

DIMENSIÓN QUE ATIENDE: Eficiencia FRECUENCIA DE MEDICIÓN: Trimestral

DESCRIPCIÓN DEL FACTOR DE COMPARACIÓN: Registros Administrativos

AMBITO GEOGRAFICO:

COBERTURA:

LINEA BASE: Durante el ejercicio fiscal 2025 se emitió 1 convocatoria bajo la modalidad de joven emprendedor.

Numero: NA 3.1

COMPORTAMIENTO DE LAS VARIABLES DURANTE EL TRIMESTRE: Enero-Marzo

VARIABLE	UNIDAD DE MEDIDA	OPERACION	META ANUAL	AVANCE TRIMESTRAL				AVANCE ACUMULADO			
				Programado	%	Alcanzado	%	Programado	%	Alcanzado	%
Número de convocatorias emitidas bajo la modalidad de joven emprendedor	EVENTO	Sumable	8.00	1.00	12.50	1.00	100.00	1.00	12.50	1.00	100.00
Total de convocatorias bajo la modalidad de joven emprendedor programadas	EVENTO	Sumable	8.00	1.00	12.50	1.00	100.00	1.00	12.50	1.00	100.00

COMPORTAMIENTO DEL INDICADOR

DESCRIPCION DE LA META ANUAL

Este indicador no sera utilizado por la direccion de Juventud, sera realizado por la Coordinacion de bienestar.

META ANUAL	TRIMESTRE: Enero-Marzo							
	AVANCE TRIMESTRAL				AVANCE ACUMULADO			
	Programado	Alcanzado	EF%	SEMAFORO	Programado	Alcanzado	EF%	SEMAFORO
100.00	100.00	100.00	100.00	VERDE	100.00	100.00	100.00	VERDE

DESCRIPCIÓN DE RESULTADOS Y JUSTIFICACIÓN EN CASO DE VARIACIÓN SUPERIOR A ±10% RESPECTO A LO PROGRAMADO

EVALUACION DEL INDICADOR

DEPENDENCIA GENERAL: V00 DIRECCION DE LAS MUJERES

DEPENDENCIA AUXILIAR: 143 Atención a la Juventud





Lic. Galia Amaranta Contreras García





Lic. Galia Amaranta Contreras García



MUNICIPIO DE CUAUTITLÁN

PbRm-08b FICHA TECNICA DE SEGUIMIENTO DE INDICADORES 2026 DE GESTIÓN O ESTRATEGICO

TIPO DE FICHA: OSFEM

EJE DE CAMBIO / EJE TRANSVERSAL: 4 Eje 4: Bienestar social "Combate a la pobreza y atención a grupos en situación de vulnerabilidad"

TEMA DE DESARROLLO: Atención a grupos vulnerables

PROGRAMA PRESUPUESTARIO: 02060806 Oportunidades para los adolescentes y jóvenes

PROYECTO PRESUPUESTARIO: 0206080602 Promoción del bienestar adolescente y juvenil

OBJETIVO DEL PROGRAMA PRESUPUESTARIO: Contiene acciones que se orientan a brindar más y mejores oportunidades a los jóvenes que les permitan alcanzar su desarrollo físico - mental adecuado, que les permita incorporarse a la sociedad de manera productiva.

DEPENDENCIA GENERAL: V00 DIRECCION DE LAS MUJERES

DEPENDENCIA AUXILIAR: 143 Atención a la Juventud

ESTRUCTURA DEL INDICADOR

NOMBRE DEL INDICADOR: 644 - Porcentaje de estímulos gestionados que fueron entregados bajo la modalidad de joven emprendedor.

FÓRMULA DEL CÁLCULO: (Número de estímulos gestionados que fueron entregados bajo la modalidad de joven emprendedor /Estímulos gestionados) *100

INTERPRETACIÓN: Estímulos gestionados que fueron entregados bajo la modalidad de joven emprendedor

DIMENSIÓN QUE ATIENDE: Eficiencia FRECUENCIA DE MEDICIÓN: Trimestral

DESCRIPCIÓN DEL FACTOR DE COMPARACIÓN: Registros Administrativos

AMBITO GEOGRAFICO:

COBERTURA:

LINEA BASE 0

Numero: NA 3.2

COMPORTAMIENTO DE LAS VARIABLES DURANTE EL TRIMESTRE: Enero-Marzo

VARIABLE	UNIDAD DE MEDIDA	OPERACION	META ANUAL	AVANCE TRIMESTRAL				AVANCE ACUMULADO			
				Programado	%	Alcanzado	%	Programado	%	Alcanzado	%
Número de estímulos gestionados que fueron entregados bajo la modalidad de joven emprendedor	GESTIÓN	Sumable	8.00	1.00	12.50	0.00	0.00	1.00	12.50	0.00	0.00
Estímulos gestionados	GESTIÓN	Sumable	8.00	1.00	12.50	0.00	0.00	1.00	12.50	0.00	0.00

COMPORTAMIENTO DEL INDICADOR

DESCRIPCION DE LA META ANUAL

Este indicador no sera utilizado por la direccion de Juventud, sera realizado por la Coordinacion de bienestar.

META ANUAL	TRIMESTRE: Enero-Marzo							
	AVANCE TRIMESTRAL				AVANCE ACUMULADO			
	Programado	Alcanzado	EF%	SEMAFORO	Programado	Alcanzado	EF%	SEMAFORO
100.00	100.00	0.00	0.00	AMARILLO	100.00	0.00	0.00	AMARILLO

DESCRIPCIÓN DE RESULTADOS Y JUSTIFICACIÓN EN CASO DE VARIACIÓN SUPERIOR A ±10 % RESPECTO A LO PROGRAMADO

EVALUACION DEL INDICADOR

DEPENDENCIA GENERAL: V00 DIRECCION DE LAS MUJERES

DEPENDENCIA AUXILIAR: 143 Atención a la Juventud




Lic. Galia Amaranta Contreras García




Lic. Galia Amaranta Contreras García



MUNICIPIO DE CUAUTITLÁN

PbRm-08b FICHA TECNICA DE SEGUIMIENTO DE INDICADORES 2026 DE GESTIÓN O ESTRATEGICO

TIPO DE FICHA: OSFEM

EJE DE CAMBIO / EJE TRANSVERSAL: 4 Eje 4: Bienestar social "Combate a la pobreza y atención a grupos en situación de vulnerabilidad"

TEMA DE DESARROLLO: Atención a grupos vulnerables

PROGRAMA PRESUPUESTARIO: 02060806 Oportunidades para los adolescentes y jóvenes

PROYECTO PRESUPUESTARIO: 0206080602 Promoción del bienestar adolescente y juvenil

OBJETIVO DEL PROGRAMA PRESUPUESTARIO: Contiene acciones que se orientan a brindar más y mejores oportunidades a los jóvenes que les permitan alcanzar su desarrollo físico - mental adecuado, que les permita incorporarse a la sociedad de manera productiva.

DEPENDENCIA GENERAL: V00 DIRECCION DE LAS MUJERES

DEPENDENCIA AUXILIAR: 143 Atención a la Juventud

ESTRUCTURA DEL INDICADOR

NOMBRE DEL INDICADOR: 645 - Porcentaje en la dictaminación técnica de proyectos bajo la modalidad de joven emprendedor.

FÓRMULA DEL CÁLCULO: (Proyectos bajo la modalidad de joven emprendedor dictaminados/Proyectos bajo la modalidad de joven emprendedor recibidos) *100

INTERPRETACIÓN: Proyectos bajo la modalidad de joven emprendedor

DIMENSIÓN QUE ATIENDE: Eficiencia FRECUENCIA DE MEDICIÓN: Trimestral

DESCRIPCIÓN DEL FACTOR DE COMPARACIÓN: Registros Administrativos

AMBITO GEOGRAFICO:

COBERTURA:

LINEA BASE: Durante el ejercicio fiscal 2025 se dictaminaron 2 proyectos bajo la modalidad de joven emprendedor.

Numero: NA 3.3

COMPORTAMIENTO DE LAS VARIABLES DURANTE EL TRIMESTRE: Enero-Marzo

VARIABLE	UNIDAD DE MEDIDA	OPERACION	META ANUAL	AVANCE TRIMESTRAL				AVANCE ACUMULADO			
				Programado	%	Alcanzado	%	Programado	%	Alcanzado	%
Proyectos bajo la modalidad de joven emprendedor dictaminados	PROYECTO	Sumable	8.00	1.00	12.50	1.00	100.00	1.00	12.50	1.00	100.00
Proyectos bajo la modalidad de joven emprendedor recibidos	PROYECTO	Sumable	8.00	1.00	12.50	1.00	100.00	1.00	12.50	1.00	100.00

COMPORTAMIENTO DEL INDICADOR

DESCRIPCION DE LA META ANUAL

Apoyar a jóvenes emprendedores en su camino a la creación, desarrollo y su crecimiento de proyectos innovadores de los jóvenes cuautitlenses.



META ANUAL	TRIMESTRE: Enero-Marzo							
	AVANCE TRIMESTRAL				AVANCE ACUMULADO			
	Programado	Alcanzado	EF%	SEMAFORO	Programado	Alcanzado	EF%	SEMAFORO
100.00	100.00	100.00	100.00	VERDE	100.00	100.00	100.00	VERDE

DESCRIPCIÓN DE RESULTADOS Y JUSTIFICACIÓN EN CASO DE VARIACIÓN SUPERIOR A ±10 % RESPECTO A LO PROGRAMADO

EVALUACION DEL INDICADOR

DEPENDENCIA GENERAL: V00 DIRECCION DE LAS MUJERES

DEPENDENCIA AUXILIAR: 143 Atención a la Juventud



 ELABORÓ
 Lic. Galia Amaranta Contreras García



 VO. BO.
 Lic. Galia Amaranta Contreras García



MUNICIPIO DE CUAUTITLÁN

PbRm-08b FICHA TECNICA DE SEGUIMIENTO DE INDICADORES 2026 DE GESTIÓN O ESTRATEGICO

TIPO DE FICHA: OSFEM

EJE DE CAMBIO / EJE TRANSVERSAL: 4 Eje 4: Bienestar social "Combate a la pobreza y atención a grupos en situación de vulnerabilidad"

TEMA DE DESARROLLO: Atención a grupos vulnerables

PROGRAMA PRESUPUESTARIO: 02060806 Oportunidades para los adolescentes y jóvenes

PROYECTO PRESUPUESTARIO: 0206080602 Promoción del bienestar adolescente y juvenil

OBJETIVO DEL PROGRAMA PRESUPUESTARIO: Contiene acciones que se orientan a brindar más y mejores oportunidades a los jóvenes que les permitan alcanzar su desarrollo físico - mental adecuado, que les permita incorporarse a la sociedad de manera productiva.

DEPENDENCIA GENERAL: V00 DIRECCION DE LAS MUJERES

DEPENDENCIA AUXILIAR: 143 Atención a la Juventud

ESTRUCTURA DEL INDICADOR

NOMBRE DEL INDICADOR: 646 - Porcentaje de cumplimiento en la elaboración del Programa de concertación y rehabilitación de lugares de esparcimiento y deportivos.

FÓRMULA DEL CÁLCULO: (Programa de concertación y rehabilitación de lugares de esparcimiento y deportivos elaborado /Programa de concertación y rehabilitación de lugares de esparcimiento y deportivos programado) *100

INTERPRETACIÓN:

DIMENSIÓN QUE ATIENDE: Eficiencia FRECUENCIA DE MEDICIÓN: Trimestral

DESCRIPCIÓN DEL FACTOR DE COMPARACIÓN:

AMBITO GEOGRAFICO:

COBERTURA:

LÍNEA BASE

Numero: NA 4.1 No aplica

COMPORTAMIENTO DE LAS VARIABLES DURANTE EL TRIMESTRE: Enero-Marzo

VARIABLE	UNIDAD DE MEDIDA	OPERACION	META ANUAL	AVANCE TRIMESTRAL				AVANCE ACUMULADO				
				Programado	%	Alcanzado	%	Programado	%	Alcanzado	%	
Programa de concertación y rehabilitación de lugares de esparcimiento y deportivos elaborado			0.00	0.00	0.00	0.00	0.00	0.00	0.00	0.00	0.00	0.00
Programa de concertación y rehabilitación de lugares de esparcimiento y deportivos programado			0.00	0.00	0.00	0.00	0.00	0.00	0.00	0.00	0.00	0.00

COMPORTAMIENTO DEL INDICADOR

DESCRIPCION DE LA META ANUAL



META ANUAL	TRIMESTRE: Enero-Marzo							
	AVANCE TRIMESTRAL				AVANCE ACUMULADO			
	Programado	Alcanzado	EF%	SEMAFORO	Programado	Alcanzado	EF%	SEMAFORO
0.00	0.00	0.00	0.00		0.00	0.00	0.00	


DESCRIPCION DE RESULTADOS Y JUSTIFICACION EN CASO DE VARIACION SUPERIOR A ± 10 % RESPECTO A LO PROGRAMADO

EVALUACION DEL INDICADOR

DEPENDENCIA GENERAL: V00 DIRECCION DE LAS MUJERES

DEPENDENCIA AUXILIAR: 143 Atención a la Juventud



 Lic. Galia Amaranta Contreras Garcia



 Lic. Galia Amaranta Contreras Garcia



MUNICIPIO DE CUAUTILÁN

PbRm-08b FICHA TECNICA DE SEGUIMIENTO DE INDICADORES 2026 DE GESTIÓN O ESTRATEGICO

TIPO DE FICHA: OSFEM

EJE DE CAMBIO / EJE TRANSVERSAL: 4 Eje 4: Bienestar social "Combate a la pobreza y atención a grupos en situación de vulnerabilidad"

TEMA DE DESARROLLO: Atención a grupos vulnerables

PROGRAMA PRESUPUESTARIO: 02060806 Oportunidades para los adolescentes y jóvenes

PROYECTO PRESUPUESTARIO: 0206080602 Promoción del bienestar adolescente y juvenil

OBJETIVO DEL PROGRAMA PRESUPUESTARIO: Contiene acciones que se orientan a brindar más y mejores oportunidades a los jóvenes que les permitan alcanzar su desarrollo físico - mental adecuado, que les permita incorporarse a la sociedad de manera productiva.

DEPENDENCIA GENERAL: V00 DIRECCION DE LAS MUJERES

DEPENDENCIA AUXILIAR: 143 Atención a la Juventud

ESTRUCTURA DEL INDICADOR

NOMBRE DEL INDICADOR: 647 - Porcentaje de actividades recreativas y deportivas realizadas.

FÓRMULA DEL CÁLCULO: (Actividades recreativas y deportivas realizadas/Actividades recreativas y deportivas programadas)*100

INTERPRETACIÓN: Actividades recreativas y deportivas realizadas

DIMENSIÓN QUE ATIENDE: Eficiencia FRECUENCIA DE MEDICIÓN: Trimestral

DESCRIPCIÓN DEL FACTOR DE COMPARACIÓN: Registros Administrativos

AMBITO GEOGRAFICO:

COBERTURA:

LINEA BASE Durante el ejercicio fiscal 2025 se realizaron 3 actividades recreativas y deportivas.

Numero: NA 4.2

COMPORTAMIENTO DE LAS VARIABLES DURANTE EL TRIMESTRE: Enero-Marzo

VARIABLE	UNIDAD DE MEDIDA	OPERACION	META ANUAL	AVANCE TRIMESTRAL				AVANCE ACUMULADO			
				Programado	%	Alcanzado	%	Programado	%	Alcanzado	%
Actividades recreativas y deportivas realizadas	ACTIVIDAD	Sumable	10.00	1.00	10.00	1.00	100.00	1.00	10.00	1.00	100.00
Actividades recreativas y deportivas programadas	ACTIVIDAD	Sumable	10.00	1.00	10.00	1.00	100.00	1.00	10.00	1.00	100.00

COMPORTAMIENTO DEL INDICADOR

DESCRIPCION DE LA META ANUAL

Establecer metas claras, como promover el deporte, la convivencia juvenil y descartar talentos deportivos.

META ANUAL	TRIMESTRE: Enero-Marzo							
	AVANCE TRIMESTRAL				AVANCE ACUMULADO			
	Programado	Alcanzado	EF%	SEMAFORO	Programado	Alcanzado	EF%	SEMAFORO
100.00	100.00	100.00	100.00	VERDE	100.00	100.00	100.00	VERDE

DESCRIPCIÓN DE RESULTADOS Y JUSTIFICACIÓN EN CASO DE VARIACIÓN SUPERIOR A ± 10 % RESPECTO A LO PROGRAMADO

EVALUACION DEL INDICADOR

DEPENDENCIA GENERAL: V00 DIRECCION DE LAS MUJERES

DEPENDENCIA AUXILIAR: 143 Atención a la Juventud




Lic. Galia Amaranta Contreras García




Lic. Galia Amaranta Contreras García



MUNICIPIO DE CUAUTITLÁN

PbRm-08b FICHA TECNICA DE SEGUIMIENTO DE INDICADORES 2026 DE GESTIÓN O ESTRATEGICO

TIPO DE FICHA: OSFEM

EJE DE CAMBIO / EJE TRANSVERSAL: 3 Eje 3: Empleo digno y desarrollo económico "Inclusión para el bienestar y la prosperidad"

TEMA DE DESARROLLO: Impulso al empleo digno y al desarrollo económico

PROGRAMA PRESUPUESTARIO: 03010201 Empleo

PROYECTO PRESUPUESTARIO: 0301020106 Colocación de trabajadores desempleados

OBJETIVO DEL PROGRAMA PRESUPUESTARIO: Integra los proyectos dirigidos a dinamizar el empleo en territorio municipal, fomentando el desarrollo de la planta productiva, aumentar la oportunidad de empleo, vinculando su oferta y demanda, y garantizar que la población económicamente activa disfrute de las mismas condiciones de empleo, remuneración y oportunidades sin discriminación alguna, mediante la formación de los recursos humanos para

DEPENDENCIA GENERAL: N00 DIRECCIÓN DE DESARROLLO ECONOMICO

DEPENDENCIA AUXILIAR: 140 Servicio Municipal de Empleo

ESTRUCTURA DEL INDICADOR

NOMBRE DEL INDICADOR: 651 - Porcentaje de participación empresarial

FÓRMULA DEL CÁLCULO: (Empresas participantes/Empresas convocadas) *100

INTERPRETACIÓN: Mide el porcentaje de empresas que participaron en la feria de empleo.

DIMENSIÓN QUE ATIENDE: Eficiencia

DESCRIPCIÓN DEL FACTOR DE COMPARACIÓN: Registros Administrativos

AMBITO GEOGRAFICO:

COBERTURA:

LINEA BASE: Durante el ejercicio fiscal 2025 participaron 197 empresas.

FRECUENCIA DE MEDICIÓN: Trimestral

Numero: NA 1.1

COMPORTAMIENTO DE LAS VARIABLES DURANTE EL TRIMESTRE: Enero-Marzo

VARIABLE	UNIDAD DE MEDIDA	OPERACION	META ANUAL	AVANCE TRIMESTRAL				AVANCE ACUMULADO			
				Programado	%	Alcanzado	%	Programado	%	Alcanzado	%
Empresas participantes	EMPRESA	Sumable	100.00	40.00	40.00	40.00	100.00	40.00	40.00	40.00	100.00
Empresas convocadas	EMPRESA	Sumable	200.00	50.00	25.00	50.00	100.00	50.00	25.00	50.00	100.00

COMPORTAMIENTO DEL INDICADOR

DESCRIPCION DE LA META ANUAL

Elaboración del catálogo de empresas participantes.


META ANUAL	TRIMESTRE: Enero-Marzo							
	AVANCE TRIMESTRAL				AVANCE ACUMULADO			
	Programado	Alcanzado	EF%	SEMAFORO	Programado	Alcanzado	EF%	SEMAFORO
50.00	80.00	80.00	100.00	VERDE	80.00	80.00	100.00	VERDE

DESCRIPCIÓN DE RESULTADOS Y JUSTIFICACIÓN EN CASO DE VARIACIÓN SUPERIOR A ± 10 % RESPECTO A LO PROGRAMADO

EVALUACION DEL INDICADOR

DEPENDENCIA GENERAL: N00 DIRECCIÓN DE DESARROLLO ECONOMICO

DEPENDENCIA AUXILIAR: 140 Servicio Municipal de Empleo



ELABORÓ

Lic. José Alonso Chavarría Guevara



VO. BO

Lic. José Alonso Chavarría Guevara



MUNICIPIO DE CUAUTITLÁN

PbRm-08b FICHA TECNICA DE SEGUIMIENTO DE INDICADORES 2026 DE GESTIÓN O ESTRATEGICO

TIPO DE FICHA: OSFEM

EJE DE CAMBIO / EJE TRANSVERSAL: 3 Eje 3: Empleo digno y desarrollo económico "Inclusión para el bienestar y la prosperidad"

TEMA DE DESARROLLO: Impulso al empleo digno y al desarrollo económico

PROGRAMA PRESUPUESTARIO: 03010201 Empleo

PROYECTO PRESUPUESTARIO: 0301020106 Colocación de trabajadores desempleados

OBJETIVO DEL PROGRAMA PRESUPUESTARIO: Integra los proyectos dirigidos a dinamizar el empleo en territorio municipal, fomentando el desarrollo de la planta productiva, aumentar la oportunidad de empleo, vinculando su oferta y demanda, y garantizar que la población económicamente activa disfrute de las mismas condiciones de empleo, remuneración y oportunidades sin discriminación alguna, mediante la formación de los recursos humanos para

DEPENDENCIA GENERAL: N00 DIRECCIÓN DE DESARROLLO ECONOMICO

DEPENDENCIA AUXILIAR: 140 Servicio Municipal de Empleo

ESTRUCTURA DEL INDICADOR

NOMBRE DEL INDICADOR: 652 - Porcentaje de vacantes ofertadas que fueron ocupadas.

FÓRMULA DEL CÁLCULO: $(\text{Vacantes ocupadas} / \text{Vacantes disponibles}) * 100$

INTERPRETACIÓN: Mide el porcentaje de vacantes que fueron ocupadas

DIMENSIÓN QUE ATIENDE: Eficiencia

DESCRIPCIÓN DEL FACTOR DE COMPARACIÓN: Registros Administrativos

AMBITO GEOGRAFICO:

COBERTURA:

LINEA BASE: Durante el ejercicio fiscal 2025 se ocuparon 315 vacantes.

FRECUENCIA DE MEDICIÓN: Trimestral

Numero: NA 1.2

COMPORTAMIENTO DE LAS VARIABLES DURANTE EL TRIMESTRE: Enero-Marzo

VARIABLE	UNIDAD DE MEDIDA	OPERACION	META ANUAL	AVANCE TRIMESTRAL				AVANCE ACUMULADO			
				Programado	%	Alcanzado	%	Programado	%	Alcanzado	%
Vacantes ocupadas	VACANTE	Sumable	300.00	75.00	25.00	79.00	105.33	75.00	25.00	79.00	105.33
Vacantes disponibles	VACANTE	Sumable	1,000.00	250.00	25.00	1,606.00	642.40	250.00	25.00	1,606.00	642.40

COMPORTAMIENTO DEL INDICADOR

DESCRIPCION DE LA META ANUAL

Elaboración del catalogo de vacantes.


META ANUAL	TRIMESTRE: Enero-Marzo							
	AVANCE TRIMESTRAL				AVANCE ACUMULADO			
	Programado	Alcanzado	EF%	SEMAFORO	Programado	Alcanzado	EF%	SEMAFORO
30.00	30.00	4.92	16.40	VERDE	30.00	4.92	16.40	VERDE

DESCRIPCIÓN DE RESULTADOS Y JUSTIFICACIÓN EN CASO DE VARIACIÓN SUPERIOR A ± 10 % RESPECTO A LO PROGRAMADO

EVALUACION DEL INDICADOR

DEPENDENCIA GENERAL: N00 DIRECCIÓN DE DESARROLLO ECONOMICO

DEPENDENCIA AUXILIAR: 140 Servicio Municipal de Empleo




ELABORÓ

Lic. José Alonso Chavarría Guevara



Lic. José Alonso Chavarría Guevara



MUNICIPIO DE CUAUTITLÁN

PbRm-08b FICHA TECNICA DE SEGUIMIENTO DE INDICADORES 2026 DE GESTIÓN O ESTRATEGICO

TIPO DE FICHA: OSFEM

EJE DE CAMBIO / EJE TRANSVERSAL: 3 Eje 3: Empleo digno y desarrollo económico "Inclusión para el bienestar y la prosperidad"

TEMA DE DESARROLLO: Impulso al empleo digno y al desarrollo económico

PROGRAMA PRESUPUESTARIO: 03010201 Empleo

PROYECTO PRESUPUESTARIO: 0301020106 Colocación de trabajadores desempleados

OBJETIVO DEL PROGRAMA PRESUPUESTARIO: Integra los proyectos dirigidos a dinamizar el empleo en territorio municipal, fomentando el desarrollo de la planta productiva, aumentar la oportunidad de empleo, vinculando su oferta y demanda, y garantizar que la población económicamente activa disfrute de las mismas condiciones de empleo, remuneración y oportunidades sin discriminación alguna, mediante la formación de los recursos humanos para

DEPENDENCIA GENERAL: N00 DIRECCIÓN DE DESARROLLO ECONOMICO

DEPENDENCIA AUXILIAR: 140 Servicio Municipal de Empleo

ESTRUCTURA DEL INDICADOR

NOMBRE DEL INDICADOR: 653 - Porcentaje de concurrencia a eventos de empleo

FÓRMULA DEL CÁLCULO: (Asistencia real a eventos de empleo/Asistencia estimada a eventos de empleo)*100

INTERPRETACIÓN: Mide el porcentaje de personas buscadores de empleo que asisten a eventos de empleo

DIMENSIÓN QUE ATIENDE: Eficiencia

DESCRIPCIÓN DEL FACTOR DE COMPARACIÓN: Registros Administrativos

AMBITO GEOGRAFICO:

COBERTURA:

LINEA BASE: Durante el ejercicio fiscal 2025 se registró una asistencia real de 16 personas a eventos de empleo.

FRECUENCIA DE MEDICIÓN: Trimestral

Numero: NA 1.3

COMPORTAMIENTO DE LAS VARIABLES DURANTE EL TRIMESTRE: Enero-Marzo

VARIABLE	UNIDAD DE MEDIDA	OPERACION	META ANUAL	AVANCE TRIMESTRAL				AVANCE ACUMULADO			
				Programado	%	Alcanzado	%	Programado	%	Alcanzado	%
Asistencia real a eventos de empleo	REGISTRO DE ASISTENCIA	Sumable	16.00	4.00	25.00	4.00	100.00	4.00	25.00	4.00	100.00
Asistencia estimada a eventos de empleo	REGISTRO DE ASISTENCIA	Sumable	16.00	4.00	25.00	4.00	100.00	4.00	25.00	4.00	100.00

COMPORTAMIENTO DEL INDICADOR

DESCRIPCION DE LA META ANUAL

Promoción del evento presencial.


META ANUAL	TRIMESTRE: Enero-Marzo							
	AVANCE TRIMESTRAL				AVANCE ACUMULADO			
	Programado	Alcanzado	EF%	SEMAFORO	Programado	Alcanzado	EF%	SEMAFORO
100.00	100.00	100.00	100.00	VERDE	100.00	100.00	100.00	VERDE

DESCRIPCIÓN DE RESULTADOS Y JUSTIFICACIÓN EN CASO DE VARIACIÓN SUPERIOR A ± 10 % RESPECTO A LO PROGRAMADO


EVALUACION DEL INDICADOR

DEPENDENCIA GENERAL: N00 DIRECCIÓN DE DESARROLLO ECONOMICO

DEPENDENCIA AUXILIAR: 140 Servicio Municipal de Empleo



Lic. José Alonso Chavarría Guevara



Lic. José Alonso Chavarría Guevara



MUNICIPIO DE CUAUTILAN

PbRm-08b FICHA TECNICA DE SEGUIMIENTO DE INDICADORES 2026 DE GESTIÓN O ESTRATEGICO

TIPO DE FICHA: OSFEM

EJE DE CAMBIO / EJE TRANSVERSAL: 1 Eje Transversal 1: Igualdad de Género

TEMA DE DESARROLLO: Igualdad de derechos y oportunidades para las mujeres

PROGRAMA PRESUPUESTARIO: 03010203 Inclusión económica para la igualdad de género

PROYECTO PRESUPUESTARIO: 0301020303 Proyectos de inclusión financiera e igualdad salarial para la mujer

OBJETIVO DEL PROGRAMA PRESUPUESTARIO: Desarrolla acciones enfocadas a disminuir las barreras para la inclusión de las mujeres en la actividad económica del municipio que permitan el pleno ejercicio de sus derechos laborales, fomentando valores de igualdad de género, para construir una relación de respeto e igualdad social.

DEPENDENCIA GENERAL: V00 DIRECCION DE LAS MUJERES

DEPENDENCIA AUXILIAR: 152 Atención a la Mujer

ESTRUCTURA DEL INDICADOR

NOMBRE DEL INDICADOR: 657 - Porcentaje de mujeres integradas a talleres de capacitación en proyectos productivos para incrementar su capacidad laboral.

FÓRMULA DEL CÁLCULO: (Mujeres integradas a talleres de capacitación productivos / Total de mujeres previstas a beneficiar) *100

INTERPRETACIÓN: El indicador nos proporciona el número de mujeres integradas a talleres de capacitación en proyectos productivos para incrementar su capacidad laboral.

DIMENSIÓN QUE ATIENDE: Eficiencia FRECUENCIA DE MEDICIÓN: Trimestral

DESCRIPCIÓN DEL FACTOR DE COMPARACIÓN: Registros Administrativos

AMBITO GEOGRAFICO:

COBERTURA:

LINEA BASE Durante el ejercicio fiscal 2025 se integraron 1995 mujeres a talleres de capacitación productiva.

Numero: NC 2

COMPORTAMIENTO DE LAS VARIABLES DURANTE EL TRIMESTRE: Enero-Marzo

VARIABLE	UNIDAD DE MEDIDA	OPERACION	META ANUAL	AVANCE TRIMESTRAL				AVANCE ACUMULADO			
				Programado	%	Alcanzado	%	Programado	%	Alcanzado	%
Mujeres integradas a talleres de capacitación productivos	MUJER	Sumable	330.00	75.00	22.73	75.00	100.00	75.00	22.73	75.00	100.00
Total de mujeres previstas a beneficiar	MUJER	Sumable	330.00	75.00	22.73	75.00	100.00	75.00	22.73	75.00	100.00

COMPORTAMIENTO DEL INDICADOR

DESCRIPCION DE LA META ANUAL

Las mujeres participan en los talleres de capacitación que les son ofertados.

META ANUAL	TRIMESTRE: Enero-Marzo							
	AVANCE TRIMESTRAL				AVANCE ACUMULADO			
	Programado	Alcanzado	EF%	SEMAFORO	Programado	+Alcanzado	EF%	SEMAFORO
100.00	100.00	100.00	100.00	VERDE	100.00	100.00	100.00	VERDE


DESCRIPCIÓN DE RESULTADOS Y JUSTIFICACIÓN EN CASO DE VARIACIÓN SUPERIOR A ±10 % RESPECTO A LO PROGRAMADO

EVALUACION DEL INDICADOR

DEPENDENCIA GENERAL: V00 DIRECCION DE LAS MUJERES

DEPENDENCIA AUXILIAR: 152 Atención a la Mujer

ELABORO



Lic. Galia Amaranta Contreras García

V. O. B.



Lic. Galia Amaranta Contreras García



MUNICIPIO DE CUAUTITLÁN

PbRm-08b FICHA TECNICA DE SEGUIMIENTO DE INDICADORES 2026 DE GESTIÓN O ESTRATEGICO

TIPO DE FICHA: OSFEM

EJE DE CAMBIO / EJE TRANSVERSAL: 1 Eje Transversal 1: Igualdad de Género

TEMA DE DESARROLLO: Igualdad de derechos y oportunidades para las mujeres

PROGRAMA PRESUPUESTARIO: 03010203 Inclusión económica para la igualdad de género

PROYECTO PRESUPUESTARIO: 0301020303 Proyectos de inclusión financiera e igualdad salarial para la mujer

OBJETIVO DEL PROGRAMA PRESUPUESTARIO: Desarrolla acciones enfocadas a disminuir las barreras para la inclusión de las mujeres en la actividad económica del municipio que permitan el pleno ejercicio de sus derechos laborales, fomentando valores de igualdad de género, para construir una relación de respeto e igualdad social.

DEPENDENCIA GENERAL: V00 DIRECCION DE LAS MUJERES

DEPENDENCIA AUXILIAR: 152 Atención a la Mujer

ESTRUCTURA DEL INDICADOR

NOMBRE DEL INDICADOR: 658 - Porcentaje de convenios realizados con instituciones públicas y/o privadas para integrar a mujeres con salarios bien remunerados.

FÓRMULA DEL CÁLCULO: (Convenios para integrar a mujeres con salarios bien remunerados celebrados / Convenios para integrar a mujeres con salarios bien remunerados programados) *100

INTERPRETACIÓN:

DIMENSIÓN QUE ATIENDE: Eficiencia FRECUENCIA DE MEDICIÓN: Trimestral

DESCRIPCIÓN DEL FACTOR DE COMPARACIÓN:

AMBITO GEOGRAFICO:

COBERTURA:

LINEA BASE

Numero: NC 3 No aplica

COMPORTAMIENTO DE LAS VARIABLES DURANTE EL TRIMESTRE: Enero-Marzo

VARIABLE	UNIDAD DE MEDIDA	OPERACION	META ANUAL	AVANCE TRIMESTRAL				AVANCE ACUMULADO			
				Programado	%	Alcanzado	%	Programado	%	Alcanzado	%
Convenios para integrar a mujeres con salarios bien remunerados celebrados			0.00	0.00	0.00	0.00	0.00	0.00	0.00	0.00	0.00
Convenios para integrar a mujeres con salarios bien remunerados programados			0.00	0.00	0.00	0.00	0.00	0.00	0.00	0.00	0.00

COMPORTAMIENTO DEL INDICADOR

DESCRIPCION DE LA META ANUAL

META ANUAL	TRIMESTRE: Enero-Marzo							
	AVANCE TRIMESTRAL				AVANCE ACUMULADO			
	Programado	Alcanzado	EF%	SEMAFORO	Programado	Alcanzado	EF%	SEMAFORO
0.00	0.00	0.00	0.00		0.00	0.00	0.00	

DESCRIPCIÓN DE RESULTADOS Y JUSTIFICACIÓN EN CASO DE VARIACIÓN SUPERIOR A ±10 % RESPECTO A LO PROGRAMADO


EVALUACION DEL INDICADOR

DEPENDENCIA GENERAL: V00 DIRECCION DE LAS MUJERES

DEPENDENCIA AUXILIAR: 152 Atención a la Mujer



 ELABORO
 Lic. Galia Amaranta Contreras García



 Lic. Galia Amaranta Contreras García



MUNICIPIO DE CUAUTITLÁN

PbRm-08b FICHA TECNICA DE SEGUIMIENTO DE INDICADORES 2026 DE GESTIÓN O ESTRATEGICO

TIPO DE FICHA OSFEM

EJE DE CAMBIO / EJE TRANSVERSAL: 1 Eje Transversal 1: Igualdad de Género

TEMA DE DESARROLLO: Igualdad de derechos y oportunidades para las mujeres

PROGRAMA PRESUPUESTARIO: 03010203 Inclusión económica para la igualdad de género

PROYECTO PRESUPUESTARIO: 0301020303 Proyectos de inclusión financiera e igualdad salarial para la mujer

OBJETIVO DEL PROGRAMA PRESUPUESTARIO: Desarrolla acciones enfocadas a disminuir las barreras para la inclusión de las mujeres en la actividad económica del municipio que permitan el pleno ejercicio de sus derechos laborales, fomentando valores de igualdad de género, para construir una relación de respeto e igualdad social.

DEPENDENCIA GENERAL: V00 DIRECCION DE LAS MUJERES

DEPENDENCIA AUXILIAR: 152 Atención a la Mujer

ESTRUCTURA DEL INDICADOR

NOMBRE DEL INDICADOR: 659 - Porcentajes de acciones de difusión y concientización para el fomento de la igualdad de género e inclusión de la mujer.

FÓRMULA DEL CÁLCULO: (Número de Talleres, conferencias en escuelas y población abierta de igualdad de género realizados / Número de Talleres, conferencias en escuelas y población abierta de igualdad de género programados) *100

INTERPRETACIÓN: El indicador nos proporciona el número de acciones de difusión y concientización para el fomento de la igualdad de género e inclusión de la mujer.

DIMENSIÓN QUE ATIENDE: Eficiencia FRECUENCIA DE MEDICIÓN: Trimestral

DESCRIPCIÓN DEL FACTOR DE COMPARACIÓN: Registros Administrativos

AMBITO GEOGRAFICO:

COBERTURA:

LINEA BASE Durante el ejercicio fiscal 2025 se realizaron 25 talleres y conferencias en escuelas y población abierta en materia de igualdad de género.

Numero: NA 1.1

COMPORTAMIENTO DE LAS VARIABLES DURANTE EL TRIMESTRE: Enero-Marzo

VARIABLE	UNIDAD DE MEDIDA	OPERACION	META ANUAL	AVANCE TRIMESTRAL				AVANCE ACUMULADO			
				Programado	%	Alcanzado	%	Programado	%	Alcanzado	%
Número de Talleres, conferencias en escuelas y población abierta de igualdad de género realizados	TALLER	Sumable	73.00	20.00	27.40	20.00	100.00	20.00	27.40	20.00	100.00
Número de Talleres, conferencias en escuelas y población abierta de igualdad de género programados	TALLER	Sumable	73.00	20.00	27.40	20.00	100.00	20.00	27.40	20.00	100.00

COMPORTAMIENTO DEL INDICADOR

DESCRIPCION DE LA META ANUAL

La población se interesa en conocer sobre la igualdad de género

META ANUAL	TRIMESTRE: Enero-Marzo							
	AVANCE TRIMESTRAL				AVANCE ACUMULADO			
	Programado	Alcanzado	EF%	SEMAFORO	Programado	Alcanzado	EF%	SEMAFORO
100.00	100.00	100.00	100.00	VERDE	100.00	100.00	100.00	VERDE

DESCRIPCIÓN DE RESULTADOS Y JUSTIFICACIÓN EN CASO DE VARIACIÓN SUPERIOR A ± 10 % RESPECTO A LO PROGRAMADO

EVALUACION DEL INDICADOR

DEPENDENCIA GENERAL: V00 DIRECCION DE LAS MUJERES

DEPENDENCIA AUXILIAR: 152 Atención a la Mujer

Lic. Galia Amaranta Contreras García

Lic. Galia Amaranta Contreras García



MUNICIPIO DE CUAUTITLÁN

PbRm-08b FICHA TECNICA DE SEGUIMIENTO DE INDICADORES 2026 DE GESTIÓN O ESTRATEGICO

TIPO DE FICHA: OSFEM

EJE DE CAMBIO / EJE TRANSVERSAL: 1 Eje Transversal 1: Igualdad de Género

TEMA DE DESARROLLO: Igualdad de derechos y oportunidades para las mujeres

PROGRAMA PRESUPUESTARIO: 03010203 Inclusión económica para la igualdad de género

PROYECTO PRESUPUESTARIO: 0301020303 Proyectos de inclusión financiera e igualdad salarial para la mujer

OBJETIVO DEL PROGRAMA PRESUPUESTARIO: Desarrolla acciones enfocadas a disminuir las barreras para la inclusión de las mujeres en la actividad económica del municipio que permitan el pleno ejercicio de sus derechos laborales, fomentando valores de igualdad de género, para construir una relación de respeto e igualdad social.

DEPENDENCIA GENERAL: V00 DIRECCIÓN DE LAS MUJERES

DEPENDENCIA AUXILIAR: 152 Atención a la Mujer

ESTRUCTURA DEL INDICADOR

NOMBRE DEL INDICADOR: 660 - Porcentaje de la población que ha sido víctima de la desigualdad de género en el territorio municipal.

FÓRMULA DEL CÁLCULO: (Número de víctimas de la desigualdad de género en el territorio municipal detectadas/ Número de habitantes del territorio municipal) *100

INTERPRETACIÓN: El indicador nos proporciona el número de personas que ha sido víctima de la desigualdad de género en el territorio municipal.

DIMENSIÓN QUE ATIENDE: Eficiencia FRECUENCIA DE MEDICIÓN: Trimestral

DESCRIPCIÓN DEL FACTOR DE COMPARACIÓN: Registros Administrativos

AMBITO GEOGRAFICO:

COBERTURA:

LINEA BASE: Durante el ejercicio fiscal 2025 se detectaron 145 víctimas de la desigualdad de género en el territorio municipal.

Número: NA 2.1

COMPORTAMIENTO DE LAS VARIABLES DURANTE EL TRIMESTRE: Enero-Marzo

VARIABLE	UNIDAD DE MEDIDA	OPERACION	META ANUAL	AVANCE TRIMESTRAL				AVANCE ACUMULADO			
				Programado	%	Alcanzado	%	Programado	%	Alcanzado	%
Número de víctimas de la desigualdad de género en el territorio municipal detectadas	VÍCTIMA	Sumable	200.00	50.00	25.00	50.00	100.00	50.00	25.00	50.00	100.00
Número de habitantes del territorio municipal	HABITANTE	Constante	178,847.00	178,847.00	100.00	178,847.00	100.00	178,847.00	100.00	178,847.00	100.00

COMPORTAMIENTO DEL INDICADOR

DESCRIPCION DE LA META ANUAL

La población del municipio se interesa en conocer sobre la igualdad de género

META ANUAL	TRIMESTRE: Enero-Marzo							
	AVANCE TRIMESTRAL				AVANCE ACUMULADO			
	Programado	Alcanzado	EF%	SEMAFORO	Programado	Alcanzado	EF%	SEMAFORO
0.11	0.03	0.03	100.00	VERDE	0.03	0.03	100.00	VERDE

DESCRIPCIÓN DE RESULTADOS Y JUSTIFICACIÓN EN CASO DE VARIACIÓN SUPERIOR A ± 10 % RESPECTO A LO PROGRAMADO

EVALUACION DEL INDICADOR

DEPENDENCIA GENERAL: V00 DIRECCIÓN DE LAS MUJERES

DEPENDENCIA AUXILIAR: 152 Atención a la Mujer

Lic. Galia Amaranta Contreras García

Lic. Galia Amaranta Contreras García



MUNICIPIO DE CUAUTITLAN

PbRm-08b FICHA TECNICA DE SEGUIMIENTO DE INDICADORES 2026 DE GESTIÓN O ESTRATEGICO

TIPO DE FICHA: OSFEM

EJE DE CAMBIO / EJE TRANSVERSAL: 3 Eje 3: Empleo digno y desarrollo económico "Inclusión para el bienestar y la prosperidad"

TEMA DE DESARROLLO: Desarrollo agrario y dignificación del campo

PROGRAMA PRESUPUESTARIO: 03020102 Fomento a personas productoras para el rescate del campo

PROYECTO PRESUPUESTARIO: 0302010203 Impulso productivo sostenible para el campo

OBJETIVO DEL PROGRAMA PRESUPUESTARIO: Integra acciones para favorecer la organización, la producción sostenible y agroecológica, el valor agregado, la transformación y la comercialización de productos agropecuarios, a través de apoyos en construcción, rehabilitación y tecnificación de instalaciones agropecuarias, maquinaria, equipo, tecnologías de la información y la comunicación, herramientas, insumos, mano de obra y servicios de ase

DEPENDENCIA GENERAL: N00 DIRECCIÓN DE DESARROLLO ECONOMICO

DEPENDENCIA AUXILIAR: 130 Desarrollo Agrícola y Ganadero

ESTRUCTURA DEL INDICADOR

NOMBRE DEL INDICADOR: 676 - Porcentaje talleres tecno-agricolas impartidos

FÓRMULA DEL CÁLCULO: (Talleres tecno-agricolas impartidos/Talleres tecno-agricolas programados)*100

INTERPRETACIÓN: Productores de Cuautitlán que se les otorgo capacitaciones.

DIMENSIÓN QUE ATIENDE: Eficiencia FRECUENCIA DE MEDICIÓN: Trimestral

DESCRIPCIÓN DEL FACTOR DE COMPARACIÓN: Registros Administrativos

AMBITO GEOGRAFICO:

COBERTURA:

LINEA BASE Durante el ejercicio fiscal 2025 se impartieron 11 talleres tecno-agricolas.

Numero: NA 1.1

COMPORTAMIENTO DE LAS VARIABLES DURANTE EL TRIMESTRE: Enero-Marzo

VARIABLE	UNIDAD DE MEDIDA	OPERACION	META ANUAL	AVANCE TRIMESTRAL				AVANCE ACUMULADO			
				Programado	%	Alcanzado	%	Programado	%	Alcanzado	%
Talleres tecno-agricolas impartidos	TALLER	Sumable	6.00	1.00	16.67	1.00	100.00	1.00	16.67	1.00	100.00
Talleres tecno-agricolas Programados	TALLER	Sumable	4.00	1.00	25.00	1.00	100.00	1.00	25.00	1.00	100.00

COMPORTAMIENTO DEL INDICADOR

DESCRIPCION DE LA META ANUAL

Capacitación y asistencia técnica en los procesos productivos y organizativos otorgada a productores de Cuautitlan.

META ANUAL	TRIMESTRE: Enero-Marzo							
	AVANCE TRIMESTRAL				AVANCE ACUMULADO			
	Programado	Alcanzado	EF%	SEMAFORO	Programado	Alcanzado	EF%	SEMAFORO
150.00	100.00	100.00	100.00	VERDE	100.00	100.00	100.00	VERDE

DESCRIPCIÓN DE RESULTADOS Y JUSTIFICACIÓN EN CASO DE VARIACIÓN SUPERIOR A ± 10 % RESPECTO A LO PROGRAMADO

EVALUACION DEL INDICADOR

DEPENDENCIA GENERAL: N00 DIRECCIÓN DE DESARROLLO ECONOMICO

DEPENDENCIA AUXILIAR: 130 Desarrollo Agrícola y Ganadero



ELABORÓ

Lic. José Alonso Chavarria Guevara



VERIFICÓ

Lic. José Alonso Chavarria Guevara



MUNICIPIO DE CUAUTITLAN

PbRm-08b FICHA TECNICA DE SEGUIMIENTO DE INDICADORES 2026 DE GESTIÓN O ESTRATEGICO

TIPO DE FICHA: OSFEM

EJE DE CAMBIO / EJE TRANSVERSAL: 3 Eje 3: Empleo digno y desarrollo económico "Inclusión para el bienestar y la prosperidad"

TEMA DE DESARROLLO: Desarrollo agrario y dignificación del campo

PROGRAMA PRESUPUESTARIO: 03020102 Fomento a personas productoras para el rescate del campo

PROYECTO PRESUPUESTARIO: 0302010203 Impulso productivo sostenible para el campo

OBJETIVO DEL PROGRAMA PRESUPUESTARIO: Integra acciones para favorecer la organización, la producción sostenible y agroecológica, el valor agregado, la transformación y la comercialización de productos agropecuarios, a través de apoyos en construcción, rehabilitación y tecnificación de instalaciones agropecuarias, maquinaria, equipo, tecnologías de la información y la comunicación, herramientas, insumos, mano de obra y servicios de ase

DEPENDENCIA GENERAL: N00 DIRECCIÓN DE DESARROLLO ECONOMICO

DEPENDENCIA AUXILIAR: 130 Desarrollo Agrícola y Ganadero

ESTRUCTURA DEL INDICADOR

NOMBRE DEL INDICADOR: 677 - Porcentaje cursos impartidos en materia de infraestructura hidroagrícola

FÓRMULA DEL CÁLCULO: (Cursos en materia de infraestructura hidroagrícola impartidos/Cursos en materia de infraestructura hidroagrícola Programados)*100

INTERPRETACIÓN: Compartir conocimientos a los productores para el desarrollo de sus actividades.

DIMENSIÓN QUE ATIENDE: Eficiencia FRECUENCIA DE MEDICIÓN: Trimestral

DESCRIPCIÓN DEL FACTOR DE COMPARACIÓN: Registros Administrativos

AMBITO GEOGRAFICO:

COBERTURA:

LINEA BASE Durante el ejercicio fiscal 2025 se impartieron 11 cursos en materia de infraestructura hidroagrícola.

Numero: NA 1.2

COMPORTAMIENTO DE LAS VARIABLES DURANTE EL TRIMESTRE: Enero-Marzo

VARIABLE	UNIDAD DE MEDIDA	OPERACION	META ANUAL	AVANCE TRIMESTRAL				AVANCE ACUMULADO			
				Programado	%	Alcanzado	%	Programado	%	Alcanzado	%
Cursos en materia de infraestructura hidroagrícola impartidos	CURSO	Sumable	6.00	1.00	16.67	1.00	100.00	1.00	16.67	1.00	100.00
Cursos en materia de infraestructura hidroagrícola Programados	CURSO	Sumable	4.00	1.00	25.00	1.00	100.00	1.00	25.00	1.00	100.00

COMPORTAMIENTO DEL INDICADOR

DESCRIPCION DE LA META ANUAL

Otorgar cursos a los productores en materia de infraestructura hidroagrícola.


META ANUAL	TRIMESTRE: Enero-Marzo							
	AVANCE TRIMESTRAL				AVANCE ACUMULADO			
	Programado	Alcanzado	EF%	SEMAFORO	Programado	Alcanzado	EF%	SEMAFORO
150.00	100.00	100.00	100.00	VERDE	100.00	100.00	100.00	VERDE

DESCRIPCIÓN DE RESULTADOS Y JUSTIFICACIÓN EN CASO DE VARIACIÓN SUPERIOR A ± 10 % RESPECTO A LO PROGRAMADO

EVALUACION DEL INDICADOR

DEPENDENCIA GENERAL: N00 DIRECCIÓN DE DESARROLLO ECONOMICO

DEPENDENCIA AUXILIAR: 130 Desarrollo Agrícola y Ganadero



Lic. José Alonso Chavarría Guevara



Lic. José Alonso Chavarría Guevara



MUNICIPIO DE CUAUTITLÁN

PbRm-08b FICHA TÉCNICA DE SEGUIMIENTO DE INDICADORES 2026 DE GESTIÓN O ESTRATEGICO

TIPO DE FICHA: OSFEM

EJE DE CAMBIO / EJE TRANSVERSAL: 2 Eje 2: Bienestar ambiental y acceso universal al agua "Preservación y promoción ecológica"

TEMA DE DESARROLLO: Energías limpias

PROGRAMA PRESUPUESTARIO: 03030501 Eficiencia energética

PROYECTO PRESUPUESTARIO: 0303050101 Apoyo y asesoría en la gestión de servicios de electrificación y alumbrado público

OBJETIVO DEL PROGRAMA PRESUPUESTARIO: Acciones enfocadas para otorgar a la población la infraestructura de energía eléctrica e iluminación de espacios de libre circulación, fomentando la utilización de tecnologías avanzadas en los sistemas de alumbrado público y energía eléctrica para alcanzar un desarrollo sostenible y mitigar los impactos del cambio climático.

DEPENDENCIA GENERAL: H00 SERVICIOS PUBLICOS

DEPENDENCIA AUXILIAR: 127 Alumbrado Público

ESTRUCTURA DEL INDICADOR

NOMBRE DEL INDICADOR: 725 - Porcentaje de obras de electrificación realizadas.

FÓRMULA DEL CÁLCULO: (Obras de electrificación realizadas/Obras de electrificación programadas) *100

INTERPRETACIÓN:

DIMENSIÓN QUE ATIENDE: Eficiencia

FRECUENCIA DE MEDICIÓN: Trimestral

DESCRIPCIÓN DEL FACTOR DE COMPARACIÓN:

AMBITO GEOGRAFICO:

COBERTURA:

LINEA BASE

Numero: NC 3 No aplica

COMPORTAMIENTO DE LAS VARIABLES DURANTE EL TRIMESTRE: Enero-Marzo

VARIABLE	UNIDAD DE MEDIDA	OPERACION	META ANUAL	AVANCE TRIMESTRAL				AVANCE ACUMULADO			
				Programado	%	Alcanzado	%	Programado	%	Alcanzado	%
Obras de electrificación realizadas			0.00	0.00	0.00	0.00	0.00	0.00	0.00	0.00	0.00
Obras de electrificación programadas			0.00	0.00	0.00	0.00	0.00	0.00	0.00	0.00	0.00

COMPORTAMIENTO DEL INDICADOR

DESCRIPCION DE LA META ANUAL


META ANUAL	TRIMESTRE: Enero-Marzo							
	AVANCE TRIMESTRAL				AVANCE ACUMULADO			
	Programado	Alcanzado	EF%	SEMAFORO	Programado	Alcanzado	EF%	SEMAFORO
0.00	0.00	0.00	0.00		0.00	0.00	0.00	

DESCRIPCIÓN DE RESULTADOS Y JUSTIFICACIÓN EN CASO DE VARIACIÓN SUPERIOR A ±10 % RESPECTO A LO PROGRAMADO

EVALUACION DEL INDICADOR

DEPENDENCIA GENERAL: H00 SERVICIOS PUBLICOS

DEPENDENCIA AUXILIAR:



C. José René Sinecio Sánchez



C. José René Sinecio Sánchez



MUNICIPIO DE CUAUTITLÁN

PbRm-08b FICHA TECNICA DE SEGUIMIENTO DE INDICADORES 2026 DE GESTIÓN O ESTRATEGICO

TIPO DE FICHA: OSFEM

EJE DE CAMBIO / EJE TRANSVERSAL: 2 Eje 2: Bienestar ambiental y acceso universal al agua "Preservación y promoción ecológica"

TEMA DE DESARROLLO: Energías limpias

PROGRAMA PRESUPUESTARIO: 03030501 Eficiencia energética

PROYECTO PRESUPUESTARIO: 0303050101 Apoyo y asesoría en la gestión de servicios de electrificación y alumbrado público

OBJETIVO DEL PROGRAMA PRESUPUESTARIO: Acciones enfocadas para otorgar a la población la infraestructura de energía eléctrica e iluminación de espacios de libre circulación, fomentando la utilización de tecnologías avanzadas en los sistemas de alumbrado público y energía eléctrica para alcanzar un desarrollo sostenible y mitigar los impactos del cambio climático.

DEPENDENCIA GENERAL: H00 SERVICIOS PUBLICOS

DEPENDENCIA AUXILIAR: 127 Alumbrado Público

ESTRUCTURA DEL INDICADOR

NOMBRE DEL INDICADOR: 731 - Porcentaje de fallas del sistema de alumbrado público municipal atendidas.

FÓRMULA DEL CÁLCULO: (Fallas del sistema de alumbrado público municipal atendidas/Fallas gestionadas y detectadas en el sistema de alumbrado público municipal) *100

INTERPRETACIÓN: El indicador nos proporciona el porcentaje de fallas atendidas al sistema de alumbrado público entre las fallas gestionadas detectadas.

DIMENSIÓN QUE ATIENDE: Eficiencia FRECUENCIA DE MEDICIÓN: Trimestral

DESCRIPCIÓN DEL FACTOR DE COMPARACIÓN: Registros Administrativos

AMBITO GEOGRAFICO:

COBERTURA:

LINEA BASE: Durante el ejercicio fiscal 2025 se atendieron 6303 fallas del sistema de alumbrado público municipal.

Numero: NA 1.2

COMPORTAMIENTO DE LAS VARIABLES DURANTE EL TRIMESTRE: Enero-Marzo

VARIABLE	UNIDAD DE MEDIDA	OPERACION	META ANUAL	AVANCE TRIMESTRAL				AVANCE ACUMULADO			
				Programado	%	Alcanzado	%	Programado	%	Alcanzado	%
Fallas del sistema de alumbrado público municipal atendidas	FALLA	Sumable	6.600.00	1.650.00	25.00	1.674.00	101.45	1.650.00	25.00	1.674.00	101.45
Fallas gestionadas y detectadas en el sistema de alumbrado público municipal	FALLA	Sumable	6.600.00	1.650.00	25.00	1.674.00	101.45	1.650.00	25.00	1.674.00	101.45

COMPORTAMIENTO DEL INDICADOR

DESCRIPCION DE LA META ANUAL

Se pretende atender 6,600 fallas por medio de rehabilitación y mantenimiento al alumbrado público.

META ANUAL	TRIMESTRE: Enero-Marzo							
	AVANCE TRIMESTRAL				AVANCE ACUMULADO			
	Programado	Alcanzado	EF%	SEMAFORO	Programado	Alcanzado	EF%	SEMAFORO
100.00	100.00	100.00	100.00	VERDE	100.00	100.00	100.00	VERDE

DESCRIPCIÓN DE RESULTADOS Y JUSTIFICACIÓN EN CASO DE VARIACIÓN SUPERIOR A ±10 % RESPECTO A LO PROGRAMADO


EVALUACION DEL INDICADOR

DEPENDENCIA GENERAL: H00 SERVICIOS PUBLICOS

DEPENDENCIA AUXILIAR: 127 Alumbrado Público



José René Sinicio Sánchez



C. José René Sinicio Sánchez



MUNICIPIO DE CUAUTITLÁN

PbRm-08b FICHA TECNICA DE SEGUIMIENTO DE INDICADORES 2026 DE GESTIÓN O ESTRATEGICO

TIPO DE FICHA: OSFEM

EJE DE CAMBIO / EJE TRANSVERSAL: 2 Eje 2: Bienestar ambiental y acceso universal al agua "Preservación y promoción ecológica"

TEMA DE DESARROLLO: Energías limpias

PROGRAMA PRESUPUESTARIO: 03030501 Eficiencia energética

PROYECTO PRESUPUESTARIO: 0303050101 Apoyo y asesoría en la gestión de servicios de electrificación y alumbrado público

OBJETIVO DEL PROGRAMA PRESUPUESTARIO: Acciones enfocadas para otorgar a la población la infraestructura de energía eléctrica e iluminación de espacios de libre circulación, fomentando la utilización de tecnologías avanzadas en los sistemas de alumbrado público y energía eléctrica para alcanzar un desarrollo sostenible y mitigar los impactos del cambio climático.

DEPENDENCIA GENERAL: H00 SERVICIOS PUBLICOS

DEPENDENCIA AUXILIAR: 127 Alumbrado Público

ESTRUCTURA DEL INDICADOR

NOMBRE DEL INDICADOR: 732 - Porcentaje de insumos para mantenimiento al sistema de alumbrado público municipal recibidos

FÓRMULA DEL CÁLCULO: $(\text{Insumos recibidos para el mantenimiento al sistema de alumbrado público municipal} / \text{Total de insumos gestionados para otorgar el mantenimiento al sistema de alumbrado público municipal}) * 100$

INTERPRETACIÓN: El indicador nos proporciona el porcentaje de insumos para mantenimiento al sistema de alumbrado público municipal recibidos

DIMENSIÓN QUE ATIENDE: Eficiencia FRECUENCIA DE MEDICIÓN: Trimestral

DESCRIPCIÓN DEL FACTOR DE COMPARACIÓN: Registros Administrativos

AMBITO GEOGRAFICO:

COBERTURA:

LINEA BASE: Durante el ejercicio fiscal 2025 se recibieron 8183 insumos para el mantenimiento del sistema de alumbrado público municipal.

Numero: NA 1.3

COMPORTAMIENTO DE LAS VARIABLES DURANTE EL TRIMESTRE: Enero-Marzo

VARIABLE	UNIDAD DE MEDIDA	OPERACION	META ANUAL	AVANCE TRIMESTRAL				AVANCE ACUMULADO			
				Programado	%	Alcanzado	%	Programado	%	Alcanzado	%
Insumos recibidos para el mantenimiento al sistema de alumbrado público municipal	INSUMO	Sumable	10,000.00	2,500.00	25.00	9,664.00	386.56	2,500.00	25.00	9,664.00	386.56
Total de insumos gestionados para otorgar el mantenimiento al sistema de alumbrado público municipal	INSUMO	Sumable	10,000.00	2,500.00	25.00	9,664.00	386.56	2,500.00	25.00	9,664.00	386.56

COMPORTAMIENTO DEL INDICADOR

DESCRIPCION DE LA META ANUAL

Se pretende gestionar 10,000 insumos para realizar el 6,600 mantenimientos al alumbrado público ya existente dentro del municipio, para el ejercicio Fiscal 2026.

META ANUAL	TRIMESTRE: Enero-Marzo							
	AVANCE TRIMESTRAL				AVANCE ACUMULADO			
	Programado	Alcanzado	EF%	SEMAFORO	Programado	Alcanzado	EF%	SEMAFORO
100.00	100.00	100.00	100.00	ROJO	100.00	100.00	100.00	ROJO

DESCRIPCIÓN DE RESULTADOS Y JUSTIFICACIÓN EN CASO DE VARIACIÓN SUPERIOR A ± 10 % RESPECTO A LO PROGRAMADO

EVALUACION DEL INDICADOR

DEPENDENCIA GENERAL: H00 SERVICIOS PUBLICOS

DEPENDENCIA AUXILIAR: 127 Alumbrado Público



C. José René Sinicio Sánchez



C. José René Sinicio Sánchez



MUNICIPIO DE CUAUTITLÁN

PbRm-08b FICHA TECNICA DE SEGUIMIENTO DE INDICADORES 2026 DE GESTIÓN O ESTRATEGICO

TIPO DE FICHA: OSFEM

EJE DE CAMBIO / EJE TRANSVERSAL: 2 Eje 2: Bienestar ambiental y acceso universal al agua "Preservación y promoción ecológica"

TEMA DE DESARROLLO: Energías limpias

PROGRAMA PRESUPUESTARIO: 03030501 Eficiencia energética

PROYECTO PRESUPUESTARIO: 0303050101 Apoyo y asesoría en la gestión de servicios de electrificación y alumbrado público

OBJETIVO DEL PROGRAMA PRESUPUESTARIO: Acciones enfocadas para otorgar a la población la infraestructura de energía eléctrica e iluminación de espacios de libre circulación, fomentando la utilización de tecnologías avanzadas en los sistemas de alumbrado público y energía eléctrica para alcanzar un desarrollo sostenible y mitigar los impactos del cambio climático.

DEPENDENCIA GENERAL: H00 SERVICIOS PUBLICOS

DEPENDENCIA AUXILIAR: 127 Alumbrado Público

ESTRUCTURA DEL INDICADOR

NOMBRE DEL INDICADOR: 733 - Porcentaje de mantenimientos al sistema de alumbrado público municipal realizados.

FÓRMULA DEL CÁLCULO: (Actividades realizadas para el mantenimiento al sistema de alumbrado público municipal/Acciones programadas para el mantenimiento al sistema de alumbrado público municipal) *100

INTERPRETACIÓN: El indicador nos proporciona el porcentaje de mantenimientos al sistema de alumbrado público municipal realizados.

DIMENSIÓN QUE ATIENDE: Eficiencia FRECUENCIA DE MEDICIÓN: Trimestral

DESCRIPCIÓN DEL FACTOR DE COMPARACIÓN: Registros Administrativos

AMBITO GEOGRAFICO:

COBERTURA:

LINEA BASE: Durante el ejercicio fiscal 2025 se realizaron 6422 actividades de mantenimiento al sistema de alumbrado público municipal.

Numero: NA 1.4

COMPORTAMIENTO DE LAS VARIABLES DURANTE EL TRIMESTRE: Enero-Marzo

VARIABLE	UNIDAD DE MEDIDA	OPERACION	META ANUAL	AVANCE TRIMESTRAL				AVANCE ACUMULADO			
				Programado	%	Alcanzado	%	Programado	%	Alcanzado	%
Actividades realizadas para el mantenimiento al sistema de alumbrado público municipal	MANTENIMIENTO	Sumable	6,600.00	1,650.00	25.00	1,674.00	101.45	1,650.00	25.00	1,674.00	101.45
Acciones programadas para el mantenimiento al sistema de alumbrado público municipal	MANTENIMIENTO	Sumable	6,600.00	1,650.00	25.00	1,650.00	100.00	1,650.00	25.00	1,650.00	100.00

COMPORTAMIENTO DEL INDICADOR

DESCRIPCION DE LA META ANUAL

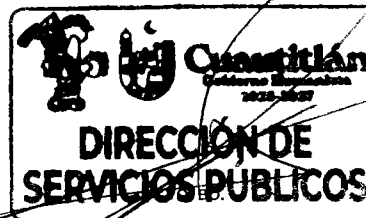

Se programaron 6,600 mantenimientos al alumbrado público ya existente dentro del municipio, para el ejercicio Fiscal 2026.

META ANUAL	TRIMESTRE: Enero-Marzo							
	AVANCE TRIMESTRAL				AVANCE ACUMULADO			
	Programado	Alcanzado	EF%	SEMAFORO	Programado	Alcanzado	EF%	SEMAFORO
100.00	100.00	101.45	101.45	VERDE	100.00	101.45	101.45	VERDE

DESCRIPCIÓN DE RESULTADOS Y JUSTIFICACIÓN EN CASO DE VARIACIÓN SUPERIOR A ± 10 % RESPECTO A LO PROGRAMADO

EVALUACION DEL INDICADOR

DEPENDENCIA GENERAL:
DEPENDENCIA AUXILIAR:





MUNICIPIO DE CUAUTITLÁN

PbRm-08b FICHA TECNICA DE SEGUIMIENTO DE INDICADORES 2026 DE GESTIÓN O ESTRATEGICO

TIPO DE FICHA: OSFEM

EJE DE CAMBIO / EJE TRANSVERSAL: 2 Eje 2: Bienestar ambiental y acceso universal al agua "Preservación y promoción ecológica"

TEMA DE DESARROLLO: Energías limpias

PROGRAMA PRESUPUESTARIO: 03030501 Eficiencia energética

PROYECTO PRESUPUESTARIO: 0303050101 Apoyo y asesoría en la gestión de servicios de electrificación y alumbrado público

OBJETIVO DEL PROGRAMA PRESUPUESTARIO: Acciones enfocadas para otorgar a la población la infraestructura de energía eléctrica e iluminación de espacios de libre circulación, fomentando la utilización de tecnologías avanzadas en los sistemas de alumbrado público y energía eléctrica para alcanzar un desarrollo sostenible y mitigar los impactos del cambio climático.

DEPENDENCIA GENERAL: H00 SERVICIOS PUBLICOS

DEPENDENCIA AUXILIAR: 127 Alumbrado Público

ESTRUCTURA DEL INDICADOR

NOMBRE DEL INDICADOR: 734 - Porcentaje de proyectos elaborados para la sustitución de las luminarias

FÓRMULA DEL CÁLCULO: (Proyectos para la sustitución de las luminarias de alumbrado público municipal elaborados/Proyectos para la sustitución de las luminarias de alumbrado público municipal programados) *100

INTERPRETACIÓN: el indicador nos proporciona el porcentaje de proyectos para la sustitución de luminarias entre el proyecto de sustitución de luminarias programadas.

DIMENSIÓN QUE ATIENDE: Eficiencia FRECUENCIA DE MEDICIÓN: Trimestral

DESCRIPCIÓN DEL FACTOR DE COMPARACIÓN: Registros Administrativos

AMBITO GEOGRAFICO:

COBERTURA:

LINEA BASE: Durante el ejercicio fiscal 2025 se elaboró 1 proyecto para la sustitución de luminarias de alumbrado público municipal.

Numero: NA 2.1

COMPORTAMIENTO DE LAS VARIABLES DURANTE EL TRIMESTRE: Enero-Marzo

VARIABLE	UNIDAD DE MEDIDA	OPERACION	META ANUAL	AVANCE TRIMESTRAL				AVANCE ACUMULADO			
				Programado	%	Alcanzado	%	Programado	%	Alcanzado	%
Proyectos para la sustitución de las luminarias de alumbrado público municipal elaborados	PROYECTO	Sumable	1.00	0.00	0.00	0.00	0.00	0.00	0.00	0.00	0.00
Proyectos para la sustitución de las luminarias de alumbrado público municipal programados	PROYECTO	Sumable	1.00	0.00	0.00	0.00	0.00	0.00	0.00	0.00	0.00

COMPORTAMIENTO DEL INDICADOR

DESCRIPCION DE LA META ANUAL


Realizar un proyecto para la sustitución de las luminarias para alumbrado publico municipal

META ANUAL	TRIMESTRE: Enero-Marzo							
	AVANCE TRIMESTRAL				AVANCE ACUMULADO			
	Programado	Alcanzado	EF%	SEMAFORO	Programado	Alcanzado	EF%	SEMAFORO
100.00	0.00	0.00	0.00	VERDE	0.00	0.00	0.00	VERDE

DESCRIPCIÓN DE RESULTADOS Y JUSTIFICACIÓN EN CASO DE VARIACIÓN SUPERIOR A ± 10 % RESPECTO A LO PROGRAMADO

EVALUACION DEL INDICADOR

DEPENDENCIA GENERAL:
DEPENDENCIA AUXILIAR:



C. José René Sinicio Sánchez



C. José René Sinicio Sánchez



MUNICIPIO DE CUAUTITLÁN

PbRm-08b FICHA TECNICA DE SEGUIMIENTO DE INDICADORES 2026 DE GESTIÓN O ESTRATEGICO

TIPO DE FICHA: OSFEM

EJE DE CAMBIO / EJE TRANSVERSAL: 2 Eje 2: Bienestar ambiental y acceso universal al agua "Preservación y promoción ecológica"

TEMA DE DESARROLLO: Energías limpias

PROGRAMA PRESUPUESTARIO: 03030501 Eficiencia energética

PROYECTO PRESUPUESTARIO: 0303050101 Apoyo y asesoría en la gestión de servicios de electrificación y alumbrado público

OBJETIVO DEL PROGRAMA PRESUPUESTARIO: Acciones enfocadas para otorgar a la población la infraestructura de energía eléctrica e iluminación de espacios de libre circulación, fomentando la utilización de tecnologías avanzadas en los sistemas de alumbrado público y energía eléctrica para alcanzar un desarrollo sostenible y mitigar los impactos del cambio climático.

DEPENDENCIA GENERAL: H00 SERVICIOS PUBLICOS

DEPENDENCIA AUXILIAR: 127 Alumbrado Público

ESTRUCTURA DEL INDICADOR

NOMBRE DEL INDICADOR: 735 - Porcentaje de recomendaciones atendidas contenidas en el dictamen técnico de la CONUEE

FÓRMULA DEL CÁLCULO: (Recomendaciones atendidas contenidas en el dictamen técnico de la CONUEE/Total de recomendaciones contenidas en el dictamen técnico de la CONUEE) *100

INTERPRETACIÓN: el indicador nos proporciona el porcentaje de recomendaciones atendidas por conuee entre el total de recomendaciones contenidas en el dictamen técnico.

DIMENSIÓN QUE ATIENDE: Eficiencia FRECUENCIA DE MEDICIÓN: Trimestral

DESCRIPCIÓN DEL FACTOR DE COMPARACIÓN: Registros Administrativos

AMBITO GEOGRAFICO:

COBERTURA:

LINEA BASE: Durante el ejercicio fiscal 2025 se atendió 1 recomendación contenida en el dictamen técnico emitido por la CONUEE.

Numero: NA 2.2

COMPORTAMIENTO DE LAS VARIABLES DURANTE EL TRIMESTRE: Enero-Marzo

VARIABLE	UNIDAD DE MEDIDA	OPERACION	META ANUAL	AVANCE TRIMESTRAL				AVANCE ACUMULADO			
				Programado	%	Alcanzado	%	Programado	%	Alcanzado	%
Recomendaciones atendidas contenidas en el dictamen técnico de la CONUEE	RECOMENDACIÓN	Sumable	1.00	0.00	0.00	0.00	0.00	0.00	0.00	0.00	0.00
Total de recomendaciones contenidas en el dictamen técnico de la CONUEE	RECOMENDACIÓN	Sumable	1.00	0.00	0.00	0.00	0.00	0.00	0.00	0.00	0.00

COMPORTAMIENTO DEL INDICADOR

DESCRIPCION DE LA META ANUAL

Comparativo entre los convenios con la CONUEE y la CFE instrumentados y celebrados.

META ANUAL	TRIMESTRE: Enero-Marzo							
	AVANCE TRIMESTRAL				AVANCE ACUMULADO			
	Programado	Alcanzado	EF%	SEMAFORO	Programado	Alcanzado	EF%	SEMAFORO
100.00	0.00	0.00	0.00	VERDE	0.00	0.00	0.00	VERDE

DESCRIPCIÓN DE RESULTADOS Y JUSTIFICACIÓN EN CASO DE VARIACIÓN SUPERIOR A ± 10 % RESPECTO A LO PROGRAMADO

EVALUACION DEL INDICADOR

DEPENDENCIA GENERAL: H00 SERVICIOS PUBLICOS

DEPENDENCIA AUXILIAR: 127 Alumbrado Público



C. José René Sinicio Sánchez



C. José René Sinicio Sánchez



MUNICIPIO DE CUAUTITLÁN

PbRm-08b FICHA TECNICA DE SEGUIMIENTO DE INDICADORES 2026 DE GESTIÓN O ESTRATEGICO

TIPO DE FICHA: OSFEM

EJE DE CAMBIO / EJE TRANSVERSAL: 2 Eje 2: Bienestar ambiental y acceso universal al agua "Preservación y promoción ecológica"

TEMA DE DESARROLLO: Energías limpias

PROGRAMA PRESUPUESTARIO: 03030501 Eficiencia energética

PROYECTO PRESUPUESTARIO: 0303050101 Apoyo y asesoría en la gestión de servicios de electrificación y alumbrado público

OBJETIVO DEL PROGRAMA PRESUPUESTARIO: Acciones enfocadas para otorgar a la población la infraestructura de energía eléctrica e iluminación de espacios de libre circulación, fomentando la utilización de tecnologías avanzadas en los sistemas de alumbrado público y energía eléctrica para alcanzar un desarrollo sostenible y mitigar los impactos del cambio climático.

DEPENDENCIA GENERAL: H00 SERVICIOS PUBLICOS

DEPENDENCIA AUXILIAR: 127 Alumbrado Público

ESTRUCTURA DEL INDICADOR

NOMBRE DEL INDICADOR: 736 - Porcentaje de convenios celebrados con la CONUEE y la CFE para la sustitución de las luminarias

FÓRMULA DEL CÁLCULO: (Convenios celebrados con la CONUEE y la CFE para la sustitución de luminarias/Convenios programados a celebrar con la CONUEE y la CFE para la sustitución de las luminarias) *100

INTERPRETACIÓN: el indicador nos proporciona el porcentaje de convenios celebrados con la CONUEE y CFE para la sustitución de luminarias entre los convenios programados a celebrar.

DIMENSIÓN QUE ATIENDE: Eficiencia FRECUENCIA DE MEDICIÓN: Trimestral

DESCRIPCIÓN DEL FACTOR DE COMPARACIÓN: Registros Administrativos

AMBITO GEOGRAFICO:

COBERTURA:

LINEA BASE: Durante el ejercicio fiscal 2025 se celebró 1 convenio con la CONUEE y la CFE para la sustitución de luminarias.

Numero: NA 2.3

COMPORTAMIENTO DE LAS VARIABLES DURANTE EL TRIMESTRE: Enero-Marzo

VARIABLE	UNIDAD DE MEDIDA	OPERACION	META ANUAL	AVANCE TRIMESTRAL				AVANCE ACUMULADO			
				Programado	%	Alcanzado	%	Programado	%	Alcanzado	%
Convenios celebrados con la CONUEE y la CFE para la sustitución de luminarias	CONVENIO	Sumable	1.00	0.00	0.00	0.00	0.00	0.00	0.00	0.00	0.00
Convenios programados a celebrar con la CONUEE y la CFE para la sustitución de las luminarias	CONVENIO	Sumable	1.00	0.00	0.00	0.00	0.00	0.00	0.00	0.00	0.00

COMPORTAMIENTO DEL INDICADOR

DESCRIPCION DE LA META ANUAL


Convenios celebrados con la CONUEE y la CFE para la sustitución de luminarias

META ANUAL	TRIMESTRE: Enero-Marzo							
	AVANCE TRIMESTRAL				AVANCE ACUMULADO			
	Programado	Alcanzado	EF%	SEMAFORO	Programado	Alcanzado	EF%	SEMAFORO
100.00	0.00	0.00	0.00	VERDE	0.00	0.00	0.00	VERDE

DESCRIPCIÓN DE RESULTADOS Y JUSTIFICACIÓN EN CASO DE VARIACIÓN SUPERIOR A ± 10 % RESPECTO A LO PROGRAMADO

EVALUACION DEL INDICADOR

DEPENDENCIA GENERAL: H00 SERVICIOS PUBLICOS
DEPENDENCIA AUXILIAR:



C. José René Sinicio Sánchez



C. José René Sinicio Sánchez



MUNICIPIO DE CUAUTITLÁN

PbRm-08b FICHA TECNICA DE SEGUIMIENTO DE INDICADORES 2026 DE GESTIÓN O ESTRATEGICO

TIPO DE FICHA: OSFEM

EJE DE CAMBIO / EJE TRANSVERSAL: 2 Eje 2: Bienestar ambiental y acceso universal al agua "Preservación y promoción ecológica"

TEMA DE DESARROLLO: Energías limpias

PROGRAMA PRESUPUESTARIO: 03030501 Eficiencia energética

PROYECTO PRESUPUESTARIO: 0303050101 Apoyo y asesoría en la gestión de servicios de electrificación y alumbrado público

OBJETIVO DEL PROGRAMA PRESUPUESTARIO: Acciones enfocadas para otorgar a la población la infraestructura de energía eléctrica e iluminación de espacios de libre circulación, fomentando la utilización de tecnologías avanzadas en los sistemas de alumbrado público y energía eléctrica para alcanzar un desarrollo sostenible y mitigar los impactos del cambio climático.

DEPENDENCIA GENERAL: H00 SERVICIOS PUBLICOS

DEPENDENCIA AUXILIAR: 127 Alumbrado Público

ESTRUCTURA DEL INDICADOR

NOMBRE DEL INDICADOR: 737 - Porcentaje de cumplimiento de puntos de bases para licitación para la sustitución de luminarias.

FÓRMULA DEL CÁLCULO: (Cumplimiento de los puntos de las bases de licitación para la sustitución de luminarias de alumbrado público/Total de puntos de bases de licitación para la sustitución de luminarias de alumbrado público) *100

INTERPRETACIÓN:

DIMENSIÓN QUE ATIENDE: Eficiencia FRECUENCIA DE MEDICIÓN: Trimestral

DESCRIPCIÓN DEL FACTOR DE COMPARACIÓN:

AMBITO GEOGRAFICO:

COBERTURA:

LINEA BASE

Numero: NA 2.4 No aplica

COMPORTAMIENTO DE LAS VARIABLES DURANTE EL TRIMESTRE: Enero-Marzo

VARIABLE	UNIDAD DE MEDIDA	OPERACION	META ANUAL	AVANCE TRIMESTRAL				AVANCE ACUMULADO			
				Programado	%	Alcanzado	%	Programado	%	Alcanzado	%
Cumplimiento de los puntos de las bases de licitación para la sustitución de luminarias de alumbrado público			0.00	0.00	0.00	0.00	0.00	0.00	0.00	0.00	0.00
Total de puntos de bases de licitación para la sustitución de luminarias de alumbrado público			0.00	0.00	0.00	0.00	0.00	0.00	0.00	0.00	0.00

COMPORTAMIENTO DEL INDICADOR


DESCRIPCION DE LA META ANUAL

META ANUAL	TRIMESTRE: Enero-Marzo							
	AVANCE TRIMESTRAL				AVANCE ACUMULADO			
	Programado	Alcanzado	EF%	SEMAFORO	Programado	Alcanzado	EF%	SEMAFORO
0.00	0.00	0.00	0.00		0.00	0.00	0.00	


DESCRIPCIÓN DE RESULTADOS Y JUSTIFICACIÓN EN CASO DE VARIACIÓN SUPERIOR A ± 10 % RESPECTO A LO PROGRAMADO

EVALUACION DEL INDICADOR

DEPENDENCIA GENERAL:
DEPENDENCIA AUXILIAR:



C. José René Sinicio Sánchez



C. José René Sinicio Sánchez



MUNICIPIO DE CUAUTITLÁN

PbRm-08b FICHA TECNICA DE SEGUIMIENTO DE INDICADORES 2026 DE GESTIÓN O ESTRATEGICO

TIPO DE FICHA: OSFEM

EJE DE CAMBIO / EJE TRANSVERSAL: 2 Eje 2: Bienestar ambiental y acceso universal al agua "Preservación y promoción ecológica"

TEMA DE DESARROLLO: Energías limpias

PROGRAMA PRESUPUESTARIO: 03030501 Eficiencia energética

PROYECTO PRESUPUESTARIO: 0303050101 Apoyo y asesoría en la gestión de servicios de electrificación y alumbrado público

OBJETIVO DEL PROGRAMA PRESUPUESTARIO: Acciones enfocadas para otorgar a la población la infraestructura de energía eléctrica e iluminación de espacios de libre circulación, fomentando la utilización de tecnologías avanzadas en los sistemas de alumbrado público y energía eléctrica para alcanzar un desarrollo sostenible y mitigar los impactos del cambio climático.

DEPENDENCIA GENERAL: H00 SERVICIOS PUBLICOS

DEPENDENCIA AUXILIAR: 127 Alumbrado Público

ESTRUCTURA DEL INDICADOR

NOMBRE DEL INDICADOR: 738 - Porcentaje en la sustitución de las luminarias de alumbrado público municipal.

FÓRMULA DEL CÁLCULO: $(\text{Sustitución efectuada de luminarias de alumbrado público por luminarias ahorradoras} / \text{Total de luminarias de alumbrado público municipal}) * 100$

INTERPRETACIÓN: el indicador nos proporciona el porcentaje en la sustitución de luminarias ahorradoras de alumbrado público municipal entre el total de luminarias.

DIMENSIÓN QUE ATIENDE: Eficiencia

DESCRIPCIÓN DEL FACTOR DE COMPARACIÓN: Registros Administrativos

AMBITO GEOGRAFICO: COBERTURA:

LINEA BASE: Durante el ejercicio fiscal 2025 se efectuó la sustitución de 200 luminarias de alumbrado público por luminarias ahorradoras.

FRECUENCIA DE MEDICIÓN: Trimestral

Numero: NA 2.5

COMPORTAMIENTO DE LAS VARIABLES DURANTE EL TRIMESTRE: Enero-Marzo

VARIABLE	UNIDAD DE MEDIDA	OPERACION	META ANUAL	AVANCE TRIMESTRAL				AVANCE ACUMULADO			
				Programado	%	Alcanzado	%	Programado	%	Alcanzado	%
Sustitución efectuada de luminarias de alumbrado público por luminarias ahorradoras	LUMINARIA	Sumable	200.00	50.00	25.00	118.00	232.00	50.00	25.00	118.00	232.00
Total de luminarias de alumbrado público municipal	LUMINARIA	Sumable	200.00	50.00	25.00	118.00	232.00	50.00	25.00	118.00	232.00

COMPORTAMIENTO DEL INDICADOR

DESCRIPCION DE LA META ANUAL

Comparativo entre programa y ejecución del sistema de alumbrado público municipal.

META ANUAL	TRIMESTRE: Enero-Marzo							
	AVANCE TRIMESTRAL				AVANCE ACUMULADO			
	Programado	Alcanzado	EF%	SEMAFORO	Programado	Alcanzado	EF%	SEMAFORO
100.00	100.00	100.00	100.00	ROJO	100.00	100.00	100.00	ROJO

DESCRIPCIÓN DE RESULTADOS Y JUSTIFICACIÓN EN CASO DE VARIACIÓN SUPERIOR A ± 10 % RESPECTO A LO PROGRAMADO

EVALUACION DEL INDICADOR

DEPENDENCIA GENERAL:

H00 SERVICIOS PUBLICOS

DEPENDENCIA AUXILIAR:



C. José René Sinécio Sánchez



C. José René Sinécio Sánchez



MUNICIPIO DE CUAUTITLÁN

PbRm-08b FICHA TECNICA DE SEGUIMIENTO DE INDICADORES 2026 DE GESTIÓN O ESTRATEGICO

TIPO DE FICHA: OSFEM

EJE DE CAMBIO / EJE TRANSVERSAL: 2 Eje 2: Bienestar ambiental y acceso universal al agua "Preservación y promoción ecológica"

TEMA DE DESARROLLO: Energías limpias

PROGRAMA PRESUPUESTARIO: 03030501 Eficiencia energética

PROYECTO PRESUPUESTARIO: 0303050101 Apoyo y asesoría en la gestión de servicios de electrificación y alumbrado público

OBJETIVO DEL PROGRAMA PRESUPUESTARIO: Acciones enfocadas para otorgar a la población la infraestructura de energía eléctrica e iluminación de espacios de libre circulación, fomentando la utilización de tecnologías avanzadas en los sistemas de alumbrado público y energía eléctrica para alcanzar un desarrollo sostenible y mitigar los impactos del cambio climático.

DEPENDENCIA GENERAL: H00 SERVICIOS PUBLICOS

DEPENDENCIA AUXILIAR: 127 Alumbrado Público

ESTRUCTURA DEL INDICADOR

NOMBRE DEL INDICADOR: 726 - Porcentaje de inspecciones físicas a las obras de electrificación.

FÓRMULA DEL CÁLCULO: (Inspecciones físicas a las obras de electrificación realizadas/ Inspecciones físicas de las obras de electrificación programadas) *100

INTERPRETACIÓN: El indicador nos proporciona el porcentaje de inspecciones físicas a las obras de electrificación.

DIMENSIÓN QUE ATIENDE: Eficiencia

DESCRIPCIÓN DEL FACTOR DE COMPARACIÓN: Registros Administrativos

AMBITO GEOGRAFICO:

COBERTURA:

LINEA BASE: 0

Numero: NA 3.1 No aplica

FRECUENCIA DE MEDICIÓN: Trimestral

COMPORTAMIENTO DE LAS VARIABLES DURANTE EL TRIMESTRE: Enero-Marzo

VARIABLE	UNIDAD DE MEDIDA	OPERACION	META ANUAL	AVANCE TRIMESTRAL				AVANCE ACUMULADO			
				Programado	%	Alcanzado	%	Programado	%	Alcanzado	%
Inspecciones físicas a las obras de electrificación realizadas			0.00	0.00	0.00	0.00	0.00	0.00	0.00	0.00	0.00
Inspecciones físicas de las obras de electrificación programadas			0.00	0.00	0.00	0.00	0.00	0.00	0.00	0.00	0.00

COMPORTAMIENTO DEL INDICADOR

DESCRIPCION DE LA META ANUAL

META ANUAL	TRIMESTRE: Enero-Marzo							
	AVANCE TRIMESTRAL				AVANCE ACUMULADO			
	Programado	Alcanzado	EF%	SEMAFORO	Programado	Alcanzado	EF%	SEMAFORO
0.00	0.00	0.00	0.00		0.00	0.00	0.00	

DESCRIPCIÓN DE RESULTADOS Y JUSTIFICACIÓN EN CASO DE VARIACIÓN SUPERIOR A ±10 % RESPECTO A LO PROGRAMADO

EVALUACION DEL INDICADOR

DEPENDENCIA GENERAL: H00 SERVICIOS PUBLICOS

DEPENDENCIA AUXILIAR:



C. José René Sinicio Sánchez



C. José René Sinicio Sánchez



MUNICIPIO DE CUAUTITLAN

PbRm-08b FICHA TECNICA DE SEGUIMIENTO DE INDICADORES 2026 DE GESTIÓN O ESTRATEGICO

TIPO DE FICHA: OSFEM

EJE DE CAMBIO / EJE TRANSVERSAL: 3 Eje 3: Empleo digno y desarrollo económico "Inclusión para el bienestar y la prosperidad"
 TEMA DE DESARROLLO: Construcción de entornos competitivos y aprovechamiento de la relocalización de las cadenas de valor
 PROGRAMA PRESUPUESTARIO: 03040201 Modernización Industrial y del Comercio
 PROYECTO PRESUPUESTARIO: 0304020103 Fortalecimiento a la competitividad
 OBJETIVO DEL PROGRAMA PRESUPUESTARIO: Agrupa los proyectos orientados a fomentar una cultura empresarial que asegure el desarrollo del comercio y la modernización industrial para proyectar y atraer inversión productiva extranjera, nacional y local, con fuerte impulso de las exportaciones, donde las cadenas productivas concreten el fortalecimiento de las micro, pequeñas, medianas y grandes empresas con absoluto apego a la normalidad
 DEPENDENCIA GENERAL: N00 DIRECCIÓN DE DESARROLLO ECONOMICO
 DEPENDENCIA AUXILIAR: 131 Fomento Industrial

ESTRUCTURA DEL INDICADOR

NOMBRE DEL INDICADOR: 744 - Porcentaje de cursos impartidos en el adecuado manejo financiero.
 FÓRMULA DEL CÁLCULO: (Cursos impartidos de manejo financiero/Cursos de manejo financiero programados) *100
 INTERPRETACIÓN: mide los cursos dirigidos al manejo de finanzas
 DIMENSIÓN QUE ATIENDE: Eficiencia FRECUENCIA DE MEDICIÓN: Trimestral
 DESCRIPCIÓN DEL FACTOR DE COMPARACIÓN: Registros Administrativos
 AMBITO GEOGRAFICO:
 COBERTURA:
 LINEA BASE Durante el ejercicio fiscal 2025 se impartió 1 curso de manejo financiero.
 Numero: NA 1.1

COMPORTAMIENTO DE LAS VARIABLES DURANTE EL TRIMESTRE: Enero-Marzo

VARIABLE	UNIDAD DE MEDIDA	OPERACION	META ANUAL	AVANCE TRIMESTRAL				AVANCE ACUMULADO			
				Programado	%	Alcanzado	%	Programado	%	Alcanzado	%
Cursos impartidos de manejo financiero	CURSO	Sumable	1.00	0.00	0.00	0.00	0.00	0.00	0.00	0.00	0.00
Cursos de manejo financiero programados	CURSO	Sumable	1.00	0.00	0.00	0.00	0.00	0.00	0.00	0.00	0.00

COMPORTAMIENTO DEL INDICADOR

DESCRIPCION DE LA META ANUAL

Cursos sobre el adecuado manejo financiero.

META ANUAL	TRIMESTRE: Enero-Marzo							
	AVANCE TRIMESTRAL				AVANCE ACUMULADO			
	Programado	Alcanzado	EF%	SEMAFORO	Programado	Alcanzado	EF%	SEMAFORO
100.00	0.00	0.00	0.00	VERDE	0.00	0.00	0.00	VERDE

DESCRIPCIÓN DE RESULTADOS Y JUSTIFICACIÓN EN CASO DE VARIACIÓN SUPERIOR A ± 10 % RESPECTO A LO PROGRAMADO

EVALUACION DEL INDICADOR

DEPENDENCIA GENERAL: N00 DIRECCIÓN DE DESARROLLO ECONOMICO
 DEPENDENCIA AUXILIAR: 131 Fomento Industrial

ELABORADO:
 Dirección de Desarrollo Económico

VO. BO:
 Dirección de Desarrollo Económico



MUNICIPIO DE CUAUTITLÁN

PbRm-08b FICHA TECNICA DE SEGUIMIENTO DE INDICADORES 2026 DE GESTIÓN O ESTRATEGICO

TIPO DE FICHA: OSFEM

EJE DE CAMBIO / EJE TRANSVERSAL: 3 Eje 3: Empleo digno y desarrollo económico "Inclusión para el bienestar y la prosperidad"

TEMA DE DESARROLLO: Construcción de entornos competitivos y aprovechamiento de la relocalización de las cadenas de valor

PROGRAMA PRESUPUESTARIO: 03040201 Modernización Industrial y del Comercio

PROYECTO PRESUPUESTARIO: 0304020103 Fortalecimiento a la competitividad

OBJETIVO DEL PROGRAMA PRESUPUESTARIO: Agrupa los proyectos orientados a fomentar una cultura empresarial que asegure el desarrollo del comercio y la modernización industrial para proyectar y atraer inversión productiva extranjera, nacional y local, con fuerte impulso de las exportaciones, donde las cadenas productivas concreten el fortalecimiento de las micro, pequeñas, medianas y grandes empresas con absoluto apego a la normalidad

DEPENDENCIA GENERAL: N00 DIRECCIÓN DE DESARROLLO ECONOMICO

DEPENDENCIA AUXILIAR: 131 Fomento Industrial

ESTRUCTURA DEL INDICADOR

NOMBRE DEL INDICADOR: 745 - Porcentaje de asistencias técnicas para lograr el saneamiento financiero impartidas.

FÓRMULA DEL CÁLCULO: (Asistencias técnicas para lograr el saneamiento financiero impartidas/Asistencias programadas) *100

INTERPRETACIÓN: Mide el porcentaje de asistencias técnicas.

DIMENSIÓN QUE ATIENDE: Eficiencia

DESCRIPCIÓN DEL FACTOR DE COMPARACIÓN: Registros Administrativos

AMBITO GEOGRAFICO:

COBERTURA:

LINEA BASE: Durante el ejercicio fiscal 2025 se impartió 1 asistencia técnica para el saneamiento financiero.

Numero: NA 1.2

FRECUENCIA DE MEDICIÓN: Trimestral

COMPORTAMIENTO DE LAS VARIABLES DURANTE EL TRIMESTRE: Enero-Marzo

VARIABLE	UNIDAD DE MEDIDA	OPERACION	META ANUAL	AVANCE TRIMESTRAL				AVANCE ACUMULADO			
				Programado	%	Alcanzado	%	Programado	%	Alcanzado	%
Asistencias técnicas para lograr el saneamiento financiero impartidas	ASISTENCIA	Sumable	1.00	0.00	0.00	0.00	0.00	0.00	0.00	0.00	0.00
Asistencias programadas	ASISTENCIA	Sumable	1.00	0.00	0.00	0.00	0.00	0.00	0.00	0.00	0.00

COMPORTAMIENTO DEL INDICADOR

DESCRIPCION DE LA META ANUAL

Asistencias técnicas para lograr el saneamiento financiero. La población demanda a las autoridades contar con personal calificado para brindar la asistencia empresarial


META ANUAL	TRIMESTRE: Enero-Marzo							
	AVANCE TRIMESTRAL				AVANCE ACUMULADO			
	Programado	Alcanzado	EF%	SEMAFORO	Programado	Alcanzado	EF%	SEMAFORO
100.00	0.00	0.00	0.00	VERDE	0.00	0.00	0.00	VERDE

DESCRIPCIÓN DE RESULTADOS Y JUSTIFICACIÓN EN CASO DE VARIACIÓN SUPERIOR A ± 10 % RESPECTO A LO PROGRAMADO


EVALUACION DEL INDICADOR

DEPENDENCIA GENERAL: N00 DIRECCIÓN DE DESARROLLO ECONOMICO

DEPENDENCIA AUXILIAR: 131 Fomento Industrial



Lic. José Alonso Chavarría Guevara



Lic. José Alonso Chavarría Guevara



MUNICIPIO DE CUAUTITLAN

PbRm-08b FICHA TECNICA DE SEGUIMIENTO DE INDICADORES 2026 DE GESTIÓN O ESTRATEGICO

TIPO DE FICHA: OSFEM

EJE DE CAMBIO / EJE TRANSVERSAL: 3 Eje 3: Empleo digno y desarrollo económico "Inclusión para el bienestar y la prosperidad"

TEMA DE DESARROLLO: Construcción de entornos competitivos y aprovechamiento de la relocalización de las cadenas de valor

PROGRAMA PRESUPUESTARIO: 03040201 Modernización Industrial y del Comercio

PROYECTO PRESUPUESTARIO: 0304020103 Fortalecimiento a la competitividad

OBJETIVO DEL PROGRAMA PRESUPUESTARIO: Agrupa los proyectos orientados a fomentar una cultura empresarial que asegure el desarrollo del comercio y la modernización industrial para proyectar y atraer inversión productiva extranjera, nacional y local, con fuerte impulso de las exportaciones, donde las cadenas productivas concreten el fortalecimiento de las micro, pequeñas, medianas y grandes empresas con absoluto apego a la normatividad

DEPENDENCIA GENERAL: N00 DIRECCIÓN DE DESARROLLO ECONOMICO

DEPENDENCIA AUXILIAR: 131 Fomento Industrial

ESTRUCTURA DEL INDICADOR

NOMBRE DEL INDICADOR: 746 - Porcentaje de solicitudes para apoyos financieros atendidas.

FÓRMULA DEL CÁLCULO: (Solicitudes de apoyos financieros atendidas/Solicitudes de apoyos financieros recibidas) *100

INTERPRETACIÓN: mide las solicitudes de apoyos financieros

DIMENSIÓN QUE ATIENDE: Eficiencia FRECUENCIA DE MEDICIÓN: Trimestral

DESCRIPCIÓN DEL FACTOR DE COMPARACIÓN: Registros Administrativos

AMBITO GEOGRAFICO:

COBERTURA:

LINEA BASE Durante el ejercicio fiscal 2025 se atendieron 10 solicitudes de apoyo financiero.

Numero: NA 2.1

COMPORTAMIENTO DE LAS VARIABLES DURANTE EL TRIMESTRE: Enero-Marzo

VARIABLE	UNIDAD DE MEDIDA	OPERACION	META ANUAL	AVANCE TRIMESTRAL				AVANCE ACUMULADO			
				Programado	%	Alcanzado	%	Programado	%	Alcanzado	%
Solicitudes de apoyos financieros atendidas	SOLICITUD	Sumable	10.00	3.00	30.00	3.00	100.00	3.00	30.00	3.00	100.00
Solicitudes de apoyos financieros recibidas	SOLICITUD	Sumable	10.00	3.00	30.00	3.00	100.00	3.00	30.00	3.00	100.00

COMPORTAMIENTO DEL INDICADOR

DESCRIPCION DE LA META ANUAL

Recepción de solicitudes para apoyos financieros.

META ANUAL	TRIMESTRE: Enero-Marzo							
	AVANCE TRIMESTRAL				AVANCE ACUMULADO			
	Programado	Alcanzado	EF%	SEMAFORO	Programado	Alcanzado	EF%	SEMAFORO
100.00	100.00	100.00	100.00	VERDE	100.00	100.00	100.00	VERDE

DESCRIPCIÓN DE RESULTADOS Y JUSTIFICACIÓN EN CASO DE VARIACIÓN SUPERIOR A ± 10 % RESPECTO A LO PROGRAMADO

EVALUACION DEL INDICADOR

DEPENDENCIA GENERAL: N00 DIRECCIÓN DE DESARROLLO ECONOMICO

DEPENDENCIA AUXILIAR: 131 Fomento Industrial

ELABORADO POR:

 Dirección de Desarrollo Económico

 Lic. José Alonso Chavarría Guevara

Lic. José Alonso Chavarría Guevara



MUNICIPIO DE CUAUTITLAN

PbRm-08b FICHA TECNICA DE SEGUIMIENTO DE INDICADORES 2026 DE GESTIÓN O ESTRATEGICO

TIPO DE FICHA: OSFEM

EJE DE CAMBIO / EJE TRANSVERSAL: 3 Eje 3: Empleo digno y desarrollo económico "Inclusión para el bienestar y la prosperidad"

TEMA DE DESARROLLO: Construcción de entornos competitivos y aprovechamiento de la relocalización de las cadenas de valor

PROGRAMA PRESUPUESTARIO: 03040201 Modernización Industrial y del Comercio

PROYECTO PRESUPUESTARIO: 0304020103 Fortalecimiento a la competitividad

OBJETIVO DEL PROGRAMA PRESUPUESTARIO: Agrupa los proyectos orientados a fomentar una cultura empresarial que asegure el desarrollo del comercio y la modernización industrial para proyectar y atraer inversión productiva extranjera, nacional y local, con fuerte impulso de las exportaciones, donde las cadenas productivas concreten el fortalecimiento de las micro, pequeñas, medianas y grandes empresas con absoluto apego a la normalidad

DEPENDENCIA GENERAL: N00 DIRECCIÓN DE DESARROLLO ECONOMICO

DEPENDENCIA AUXILIAR: 131 Fomento Industrial

ESTRUCTURA DEL INDICADOR

NOMBRE DEL INDICADOR: 747 - Porcentaje de aprobación de proyectos de expansión o crecimiento.

FÓRMULA DEL CÁLCULO: (Proyectos de expansión o crecimiento aprobados/Total de proyectos de expansión o crecimiento recibidos) *100

INTERPRETACIÓN: Mide la aprobación de proyectos.

DIMENSIÓN QUE ATIENDE: Eficiencia FRECUENCIA DE MEDICIÓN: Trimestral

DESCRIPCIÓN DEL FACTOR DE COMPARACIÓN: Registros Administrativos

AMBITO GEOGRAFICO:

COBERTURA:

LINEA BASE: Durante el ejercicio fiscal 2025 se aprobaron 3 proyectos de expansión o crecimiento.

Numero: NA 2.2

COMPORTAMIENTO DE LAS VARIABLES DURANTE EL TRIMESTRE: Enero-Marzo

VARIABLE	UNIDAD DE MEDIDA	OPERACION	META ANUAL	AVANCE TRIMESTRAL				AVANCE ACUMULADO			
				Programado	%	Alcanzado	%	Programado	%	Alcanzado	%
Proyectos de expansión o crecimiento aprobados	PROYECTO	Sumable	4.00	1.00	25.00	1.00	100.00	1.00	25.00	1.00	100.00
Total de proyectos de expansión o crecimiento recibidos	PROYECTO	Sumable	4.00	1.00	25.00	1.00	100.00	1.00	25.00	1.00	100.00

COMPORTAMIENTO DEL INDICADOR

DESCRIPCION DE LA META ANUAL

Recepción y dictaminación de proyectos de expansión o crecimiento.

META ANUAL	TRIMESTRE: Enero-Marzo							
	AVANCE TRIMESTRAL				AVANCE ACUMULADO			
	Programado	Alcanzado	EF%	SEMAFORO	Programado	Alcanzado	EF%	SEMAFORO
100.00	100.00	100.00	100.00	VERDE	100.00	100.00	100.00	VERDE

DESCRIPCIÓN DE RESULTADOS Y JUSTIFICACIÓN EN CASO DE VARIACIÓN SUPERIOR A ±10% RESPECTO A LO PROGRAMADO

EVALUACION DEL INDICADOR

DEPENDENCIA GENERAL: N00 DIRECCIÓN DE DESARROLLO ECONOMICO

DEPENDENCIA AUXILIAR: 131 Fomento Industrial

ELABORADO

Lic. José Alonso Chavarría Guevara

VO. BO

Lic. José Alonso Chavarría Guevara



MUNICIPIO DE CUAUTITLAN

PbRm-08b FICHA TECNICA DE SEGUIMIENTO DE INDICADORES 2026 DE GESTIÓN O ESTRATEGICO

TIPO DE FICHA: OSFEM

EJE DE CAMBIO / EJE TRANSVERSAL: 3 Eje 3: Empleo digno y desarrollo económico "Inclusión para el bienestar y la prosperidad"

TEMA DE DESARROLLO: Construcción de entornos competitivos y aprovechamiento de la relocalización de las cadenas de valor

PROGRAMA PRESUPUESTARIO: 03040201 Modernización Industrial y del Comercio

PROYECTO PRESUPUESTARIO: 0304020103 Fortalecimiento a la competitividad

OBJETIVO DEL PROGRAMA PRESUPUESTARIO: Agrupa los proyectos orientados a fomentar una cultura empresarial que asegure el desarrollo del comercio y la modernización industrial para proyectar y atraer inversión productiva extranjera, nacional y local, con fuerte impulso de las exportaciones, donde las cadenas productivas concreten el fortalecimiento de las micro, pequeñas, medianas y grandes empresas con absoluto apego a la normalidad

DEPENDENCIA GENERAL: N00 DIRECCIÓN DE DESARROLLO ECONOMICO

DEPENDENCIA AUXILIAR: 131 Fomento Industrial

ESTRUCTURA DEL INDICADOR

NOMBRE DEL INDICADOR: 748 - Porcentaje de estímulos a Micro y pequeños empresarios otorgados.

FÓRMULA DEL CÁLCULO: (Estímulos otorgados/Estímulos programados)*100

INTERPRETACIÓN: Mide los estímulos a empresarios para su adecuado crecimiento

DIMENSIÓN QUE ATIENDE: Eficiencia

DESCRIPCIÓN DEL FACTOR DE COMPARACIÓN: Registros Administrativos

AMBITO GEOGRAFICO:

COBERTURA:

LINEA BASE: Durante el ejercicio fiscal 2025 se otorgaron 45 estímulos.

FRECUENCIA DE MEDICIÓN: Trimestral

Numero: NA 2.3

COMPORTAMIENTO DE LAS VARIABLES DURANTE EL TRIMESTRE: Enero-Marzo

VARIABLE	UNIDAD DE MEDIDA	OPERACION	META ANUAL	AVANCE TRIMESTRAL				AVANCE ACUMULADO			
				Programado	%	Alcanzado	%	Programado	%	Alcanzado	%
Estímulos otorgados	ESTIMULO	Sumable	10.00	3.00	30.00	3.00	100.00	3.00	30.00	3.00	100.00
Estímulos programados	ESTIMULO	Sumable	10.00	3.00	30.00	3.00	100.00	3.00	30.00	3.00	100.00

COMPORTAMIENTO DEL INDICADOR

DESCRIPCIÓN DE LA META ANUAL

Emisión de estímulos.


META ANUAL	TRIMESTRE: Enero-Marzo							
	AVANCE TRIMESTRAL				AVANCE ACUMULADO			
	Programado	Alcanzado	EF%	SEMAFORO	Programado	Alcanzado	EF%	SEMAFORO
100.00	100.00	100.00	100.00	VERDE	100.00	100.00	100.00	VERDE

DESCRIPCIÓN DE RESULTADOS Y JUSTIFICACIÓN EN CASO DE VARIACIÓN SUPERIOR A ±10 % RESPECTO A LO PROGRAMADO


EVALUACION DEL INDICADOR

DEPENDENCIA GENERAL: N00 DIRECCIÓN DE DESARROLLO ECONOMICO

DEPENDENCIA AUXILIAR: 131 Fomento Industrial



Lic. José Alonso Chavarria Guevara



Lic. José Alonso Chavarria Guevara



MUNICIPIO DE CUAUTITLAN

PbRm-08b FICHA TECNICA DE SEGUIMIENTO DE INDICADORES 2026 DE GESTIÓN O ESTRATEGICO

TIPO DE FICHA: OSFEM

EJE DE CAMBIO / EJE TRANSVERSAL: 3 Eje 3. Empleo digno y desarrollo económico "Inclusión para el bienestar y la prosperidad"

TEMA DE DESARROLLO: Construcción de entornos competitivos y aprovechamiento de la relocalización de las cadenas de valor

PROGRAMA PRESUPUESTARIO: 03040201 Modernización Industrial y del Comercio

PROYECTO PRESUPUESTARIO: 0304020103 Fortalecimiento a la competitividad

OBJETIVO DEL PROGRAMA PRESUPUESTARIO: Agrupa los proyectos orientados a fomentar una cultura empresarial que asegure el desarrollo del comercio y la modernización industrial para proyectar y atraer inversión productiva extranjera, nacional y local, con fuerte impulso de las exportaciones, donde las cadenas productivas concreten el fortalecimiento de las micro, pequeñas, medianas y grandes empresas con absoluto apego a la normalidad

DEPENDENCIA GENERAL: N00 DIRECCIÓN DE DESARROLLO ECONOMICO

DEPENDENCIA AUXILIAR: 131 Fomento Industrial

ESTRUCTURA DEL INDICADOR

NOMBRE DEL INDICADOR: 749 - Porcentaje de campañas para la regularización del comercio

FÓRMULA DEL CÁLCULO: (Campañas de regularización del comercio realizadas/Campañas de regularización del comercio programadas) *100

INTERPRETACIÓN: Mide los comercios establecidos en el municipio que cuentan con documentos que acrediten su legal funcionamiento

DIMENSIÓN QUE ATIENDE: Eficiencia FRECUENCIA DE MEDICIÓN: Trimestral

DESCRIPCIÓN DEL FACTOR DE COMPARACIÓN: Registros Administrativos

AMBITO GEOGRAFICO:

COBERTURA:

LINEA BASE: Durante el ejercicio fiscal 2025 se realizaron 2 campañas de regularización del comercio.

Numero: NA 3.1

COMPORTAMIENTO DE LAS VARIABLES DURANTE EL TRIMESTRE: Enero-Marzo

VARIABLE	UNIDAD DE MEDIDA	OPERACION	META ANUAL	AVANCE TRIMESTRAL				AVANCE ACUMULADO			
				Programado	%	Alcanzado	%	Programado	%	Alcanzado	%
Campañas de regularización del comercio realizadas	CAMPAÑA	Sumable	2.00	1.00	50.00	1.00	100.00	1.00	50.00	1.00	100.00
Campañas de regularización del comercio programadas	CAMPAÑA	Sumable	2.00	1.00	50.00	1.00	100.00	1.00	50.00	1.00	100.00

COMPORTAMIENTO DEL INDICADOR

DESCRIPCION DE LA META ANUAL

Regularización de unidades económicas a fin de operar bajo los criterios de la normalidad aplicable


META ANUAL	TRIMESTRE: Enero-Marzo							
	AVANCE TRIMESTRAL				AVANCE ACUMULADO			
	Programado	Alcanzado	EF%	SEMAFORO	Programado	Alcanzado	EF%	SEMAFORO
100.00	100.00	100.00	100.00	VERDE	100.00	100.00	100.00	VERDE

DESCRIPCIÓN DE RESULTADOS Y JUSTIFICACIÓN EN CASO DE VARIACIÓN SUPERIOR A ±10 % RESPECTO A LO PROGRAMADO


EVALUACION DEL INDICADOR

DEPENDENCIA GENERAL: N00 DIRECCIÓN DE DESARROLLO ECONOMICO

DEPENDENCIA AUXILIAR: 131 Fomento Industrial



Lic. José Alonso Chavarría Guevara



Lic. José Alonso Chavarría Guevara



MUNICIPIO DE CUAUTITLAN

PbRm-08b FICHA TECNICA DE SEGUIMIENTO DE INDICADORES 2026 DE GESTIÓN O ESTRATEGICO

TIPO DE FICHA: OSFEM

EJE DE CAMBIO / EJE TRANSVERSAL: 3 Eje 3: Empleo digno y desarrollo económico "Inclusión para el bienestar y la prosperidad"

TEMA DE DESARROLLO: Construcción de entornos competitivos y aprovechamiento de la relocalización de las cadenas de valor

PROGRAMA PRESUPUESTARIO: 03040201 Modernización Industrial y del Comercio

PROYECTO PRESUPUESTARIO: 0304020103 Fortalecimiento a la competitividad

OBJETIVO DEL PROGRAMA PRESUPUESTARIO: Agrupa los proyectos orientados a fomentar una cultura empresarial que asegure el desarrollo del comercio y la modernización industrial para proyectar y atraer inversión productiva extranjera, nacional y local, con fuerte impulso de las exportaciones, donde las cadenas productivas concreten el fortalecimiento de las micro, pequeñas, medianas y grandes empresas con absoluto apego a la normatividad

DEPENDENCIA GENERAL: N00 DIRECCIÓN DE DESARROLLO ECONOMICO

DEPENDENCIA AUXILIAR: 131 Fomento Industrial

ESTRUCTURA DEL INDICADOR

NOMBRE DEL INDICADOR: 750 - Porcentaje de dictámenes de giro otorgados para regularizar la operación comercial de las unidades económicas

FÓRMULA DEL CÁLCULO: (Dictámenes de giro otorgados/Solicitudes para dictámenes de giro recibidas) *100

INTERPRETACIÓN: Mide los dictámenes de giro otorgados para regularizar la operación comercial de las unidades económicas

DIMENSIÓN QUE ATIENDE: Eficiencia

DESCRIPCIÓN DEL FACTOR DE COMPARACIÓN: Registros Administrativos

AMBITO GEOGRAFICO:

COBERTURA:

LINEA BASE: Durante el ejercicio fiscal 2025 se otorgaron 10 dictámenes de giro.

FRECUENCIA DE MEDICIÓN: Trimestral

Numero: NA 3.2

COMPORTAMIENTO DE LAS VARIABLES DURANTE EL TRIMESTRE: Enero-Marzo

VARIABLE	UNIDAD DE MEDIDA	OPERACION	META ANUAL	AVANCE TRIMESTRAL				AVANCE ACUMULADO			
				Programado	%	Alcanzado	%	Programado	%	Alcanzado	%
Dictámenes de giro otorgados	DICTAMEN	Sumable	40.00	10.00	25.00	1.00	10.00	10.00	25.00	1.00	10.00
Solicitudes para dictámenes de giro recibidas	SDLICITUD	Sumable	40.00	10.00	25.00	1.00	10.00	10.00	25.00	1.00	10.00

COMPORTAMIENTO DEL INDICADOR

DESCRIPCION DE LA META ANUAL

Recepción de solicitudes y entrega de dictámenes de giro para negocios


META ANUAL	TRIMESTRE: Enero-Marzo							
	AVANCE TRIMESTRAL				AVANCE ACUMULADO			
	Programado	Alcanzado	EF%	SEMAFORO	Programado	Alcanzado	EF%	SEMAFORO
100.00	100.00	100.00	100.00	AMARILLO	100.00	100.00	100.00	AMARILLO

DESCRIPCIÓN DE RESULTADOS Y JUSTIFICACIÓN EN CASO DE VARIACIÓN SUPERIOR A ± 10 % RESPECTO A LO PROGRAMADO

EVALUACION DEL INDICADOR

DEPENDENCIA GENERAL: N00 DIRECCIÓN DE DESARROLLO ECONOMICO

DEPENDENCIA AUXILIAR: 131 Fomento Industrial



ELABORÓ

Lic. José Alonso Chavarría Guevara



Lic. José Alonso Chavarría Guevara



MUNICIPIO DE CUAUTITLAN

PbRm-08b FICHA TECNICA DE SEGUIMIENTO DE INDICADORES 2026 DE GESTIÓN O ESTRATEGICO

TIPO DE FICHA: OSFEM

EJE DE CAMBIO / EJE TRANSVERSAL: 3 Eje 3. Empleo digno y desarrollo económico "Inclusión para el bienestar y la prosperidad"

TEMA DE DESARROLLO: Construcción de entornos competitivos y aprovechamiento de la relocalización de las cadenas de valor

PROGRAMA PRESUPUESTARIO: 03040201 Modernización Industrial y del Comercio

PROYECTO PRESUPUESTARIO: 0304020103 Fortalecimiento a la competitividad

OBJETIVO DEL PROGRAMA PRESUPUESTARIO: Agrupa los proyectos orientados a fomentar una cultura empresarial que asegure el desarrollo del comercio y la modernización industrial para proyectar y atraer inversión productiva extranjera, nacional y local, con fuerte impulso de las exportaciones, donde las cadenas productivas concreten el fortalecimiento de las micro, pequeñas, medianas y grandes empresas con absoluto apego a la normalidad

DEPENDENCIA GENERAL: N00 DIRECCIÓN DE DESARROLLO ECONOMICO

DEPENDENCIA AUXILIAR: 131 Fomento Industrial

ESTRUCTURA DEL INDICADOR

NOMBRE DEL INDICADOR: 751 - Porcentaje de eficiencia en el otorgamiento de licencias y/o permisos de funcionamiento a las unidades económicas

FÓRMULA DEL CÁLCULO: (Licencias y/o permisos de funcionamiento otorgadas a las unidades económicas/Solicitudes de licencias y/o permisos de funcionamiento recibidas por las unidades económicas) *100

INTERPRETACIÓN: Mide la eficiencia en el otorgamiento de licencias y/o permisos de funcionamiento a las unidades económicas

DIMENSIÓN QUE ATIENDE: Eficiencia

DESCRIPCIÓN DEL FACTOR DE COMPARACIÓN: Registros Administrativos

AMBITO GEOGRAFICO:

COBERTURA:

LINEA BASE: Durante el ejercicio fiscal 2025 se otorgaron 967 licencias y/o permisos de funcionamiento a unidades económicas.

FRECUENCIA DE MEDICIÓN: Trimestral

Numero: NA 3.3

COMPORTAMIENTO DE LAS VARIABLES DURANTE EL TRIMESTRE: Enero-Marzo

VARIABLE	UNIDAD DE MEDIDA	OPERACION	META ANUAL	AVANCE TRIMESTRAL				AVANCE ACUMULADO			
				Programado	%	Alcanzado	%	Programado	%	Alcanzado	%
Licencias y/o permisos de funcionamiento otorgadas a las unidades económicas	LICENCIA Y/O PERMISO	Sumable	985.00	200.00	20.30	147.00	73.50	200.00	20.30	147.00	73.50
Solicitudes de licencias y/o permisos de funcionamiento recibidas por las unidades económicas	SOLICITUD	Sumable	985.00	200.00	20.30	200.00	100.00	200.00	20.30	200.00	100.00

COMPORTAMIENTO DEL INDICADOR

DESCRIPCIÓN DE LA META ANUAL

Recepción de solicitudes y entrega de licencias y/o permisos de funcionamiento para negocios.

META ANUAL	TRIMESTRE: Enero-Marzo							
	AVANCE TRIMESTRAL				AVANCE ACUMULADO			
	Programado	Alcanzado	EF%	SEMAFORO	Programado	Alcanzado	EF%	SEMAFORO
100.00	100.00	73.50	73.50	AMARILLO	100.00	73.50	73.50	AMARILLO

DESCRIPCIÓN DE RESULTADOS Y JUSTIFICACIÓN EN CASO DE VARIACIÓN SUPERIOR A ± 10 % RESPECTO A LO PROGRAMADO

EVALUACION DEL INDICADOR

DEPENDENCIA GENERAL: N00 DIRECCIÓN DE DESARROLLO ECONOMICO

DEPENDENCIA AUXILIAR: 131 Fomento Industrial

Dirección de Desarrollo Económico

ELABORÓ: Lic. José Alonso Chavarría Guevara

Dirección de Desarrollo Económico

VO. BO: Lic. José Alonso Chavarría Guevara



MUNICIPIO DE CUAUTITLÁN

PbRm-08b FICHA TECNICA DE SEGUIMIENTO DE INDICADORES 2026 DE GESTIÓN O ESTRATEGICO

TIPO DE FICHA: OSFEM

EJE DE CAMBIO / EJE TRANSVERSAL: 3 Eje 3: Empleo digno y desarrollo económico "Inclusión para el bienestar y la prosperidad"

TEMA DE DESARROLLO: Construcción de entornos competitivos y aprovechamiento de la relocalización de las cadenas de valor

PROGRAMA PRESUPUESTARIO: 03040201 Modernización Industrial y del Comercio

PROYECTO PRESUPUESTARIO: 0304020103 Fortalecimiento a la competitividad

OBJETIVO DEL PROGRAMA PRESUPUESTARIO: Agrupa los proyectos orientados a fomentar una cultura empresarial que asegure el desarrollo del comercio y la modernización industrial para proyectar y atraer inversión productiva extranjera, nacional y local, con fuerte impulso de las exportaciones, donde las cadenas productivas concreten el fortalecimiento de las micro, pequeñas, medianas y grandes empresas con absoluto apego a la normatividad

DEPENDENCIA GENERAL: N00 DIRECCIÓN DE DESARROLLO ECONOMICO

DEPENDENCIA AUXILIAR: 131 Fomento Industrial

ESTRUCTURA DEL INDICADOR

NOMBRE DEL INDICADOR: 752 - Porcentaje de inspecciones realizadas para identificar que las unidades económicas cuenten con las condiciones necesarias para su operación

FÓRMULA DEL CÁLCULO: $(\text{Inspecciones realizadas a las unidades económicas} / \text{Inspecciones programadas a las unidades económicas}) * 100$

INTERPRETACIÓN: Mide el porcentaje de inspecciones realizadas

DIMENSIÓN QUE ATIENDE: Eficiencia FRECUENCIA DE MEDICIÓN: Trimestral

DESCRIPCIÓN DEL FACTOR DE COMPARACIÓN: Registros Administrativos

AMBITO GEOGRAFICO:

COBERTURA:

LINEA BASE: Durante el ejercicio fiscal 2025 se realizaron 300 inspecciones a las unidades económicas.

Numero: NA 3.4

COMPORTAMIENTO DE LAS VARIABLES DURANTE EL TRIMESTRE: Enero-Marzo

VARIABLE	UNIDAD DE MEDIDA	OPERACION	META ANUAL	AVANCE TRIMESTRAL				AVANCE ACUMULADO			
				Programado	%	Alcanzado	%	Programado	%	Alcanzado	%
Inspecciones realizadas a las unidades económicas	INSPECCIÓN	Sumable	300.00	60.00	20.00	60.00	100.00	60.00	20.00	60.00	100.00
Inspecciones programadas a las unidades económicas	INSPECCIÓN	Sumable	300.00	60.00	20.00	50.00	100.00	60.00	20.00	60.00	100.00

COMPORTAMIENTO DEL INDICADOR

DESCRIPCION DE LA META ANUAL

Inspecciones para identificar y promover las condiciones adecuadas de funcionamiento de las unidades económicas.


META ANUAL	TRIMESTRE: Enero-Marzo							
	AVANCE TRIMESTRAL				AVANCE ACUMULADO			
	Programado	Alcanzado	EF%	SEMAFORO	Programado	Alcanzado	EF%	SEMAFORO
100.00	100.00	100.00	100.00	VERDE	100.00	100.00	100.00	VERDE

DESCRIPCIÓN DE RESULTADOS Y JUSTIFICACIÓN EN CASO DE VARIACIÓN SUPERIOR A ± 10 % RESPECTO A LO PROGRAMADO

EVALUACION DEL INDICADOR

DEPENDENCIA GENERAL: N00 DIRECCIÓN DE DESARROLLO ECONOMICO

DEPENDENCIA AUXILIAR: 131 Fomento Industrial



ELABORADO

Lic. José Alonso Chavarría Guevara



Lic. José Alonso Chavarría Guevara



MUNICIPIO DE CUAUTITLAN

PbRm-08b FICHA TECNICA DE SEGUIMIENTO DE INDICADORES 2026 DE GESTIÓN O ESTRATEGICO

TIPO DE FICHA: OSFEM

EJE DE CAMBIO / EJE TRANSVERSAL: 3 Eje 3. Empleo digno y desarrollo económico "Inclusión para el bienestar y la prosperidad"

TEMA DE DESARROLLO: Construcción de entornos competitivos y aprovechamiento de la relocalización de las cadenas de valor

PROGRAMA PRESUPUESTARIO: 03040201 Modernización Industrial y del Comercio

PROYECTO PRESUPUESTARIO: 0304020103 Fortalecimiento a la competitividad

OBJETIVO DEL PROGRAMA PRESUPUESTARIO: Agrupa los proyectos orientados a fomentar una cultura empresarial que asegure el desarrollo del comercio y la modernización industrial para proyectar y atraer inversión productiva extranjera, nacional y local, con fuerte impulso de las exportaciones, donde las cadenas productivas concreten el fortalecimiento de las micro, pequeñas, medianas y grandes empresas con absoluto apego a la normatividad

DEPENDENCIA GENERAL: N00 DIRECCIÓN DE DESARROLLO ECONOMICO

DEPENDENCIA AUXILIAR: 131 Fomento Industrial

ESTRUCTURA DEL INDICADOR

NOMBRE DEL INDICADOR: 753 - Porcentaje de verificaciones para prevenir sanciones a las unidades económicas

FÓRMULA DEL CÁLCULO: $(\text{Verificaciones realizadas} / \text{Verificaciones programadas}) * 100$

INTERPRETACIÓN: Mide las verificaciones para prevenir sanciones a las unidades económicas

DIMENSIÓN QUE ATIENDE: Eficiencia FRECUENCIA DE MEDICIÓN: Trimestral

DESCRIPCIÓN DEL FACTOR DE COMPARACIÓN: Registros Administrativos

AMBITO GEOGRAFICO:

COBERTURA:

LINEA BASE: Durante el ejercicio fiscal 2025 se realizaron 300 verificaciones.

Numero: NA 3.5

COMPORTAMIENTO DE LAS VARIABLES DURANTE EL TRIMESTRE: Enero-Marzo

VARIABLE	UNIDAD DE MEDIDA	OPERACION	META ANUAL	AVANCE TRIMESTRAL				AVANCE ACUMULADO			
				Programado	%	Alcanzado	%	Programado	%	Alcanzado	%
Verificaciones realizadas	VERIFICACIÓN	Sumable	300.00	60.00	20.00	60.00	100.00	60.00	20.00	60.00	100.00
Verificaciones programadas	VERIFICACIÓN	Sumable	300.00	60.00	20.00	60.00	100.00	60.00	20.00	60.00	100.00

COMPORTAMIENTO DEL INDICADOR

DESCRIPCION DE LA META ANUAL

Verificaciones para prevenir sanciones a las unidades económicas que incumplen con los requerimientos para su funcionamiento


META ANUAL	TRIMESTRE: Enero-Marzo							
	AVANCE TRIMESTRAL				AVANCE ACUMULADO			
	Programado	Alcanzado	EF%	SEMAFORO	Programado	Alcanzado	EF%	SEMAFORO
100.00	100.00	100.00	100.00	VERDE	100.00	100.00	100.00	VERDE

DESCRIPCIÓN DE RESULTADOS Y JUSTIFICACIÓN EN CASO DE VARIACIÓN SUPERIOR A ± 10 % RESPECTO A LO PROGRAMADO

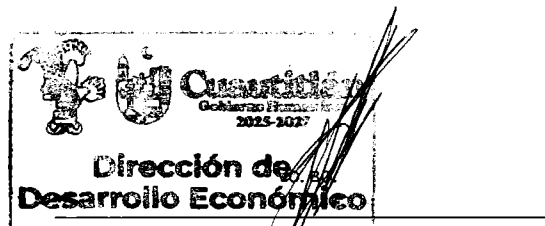
EVALUACION DEL INDICADOR

DEPENDENCIA GENERAL: N00 DIRECCIÓN DE DESARROLLO ECONOMICO

DEPENDENCIA AUXILIAR: 131 Fomento Industrial



Lic. José Alonso Chavarría Guevara



Lic. José Alonso Chavarría Guevara



MUNICIPIO DE CUAUTITLAN

PbRm-08b FICHA TECNICA DE SEGUIMIENTO DE INDICADORES 2026 DE GESTIÓN O ESTRATEGICO

TIPO DE FICHA: OSFEM

EJE DE CAMBIO / EJE TRANSVERSAL: 3 Eje 3: Empleo digno y desarrollo económico "Inclusión para el bienestar y la prosperidad"

TEMA DE DESARROLLO: Movilidad segura y de calidad

PROGRAMA PRESUPUESTARIO: 03050101 Sistema Integral de Movilidad y Seguridad Vial

PROYECTO PRESUPUESTARIO: 0305010111 Apoyo municipal a las políticas para el desarrollo del transporte

OBJETIVO DEL PROGRAMA PRESUPUESTARIO: Comprende las acciones orientadas a la modernización y optimización del servicio de transporte terrestre, a través de la coordinación intergubernamental para la organización técnica oportuna y racional que contribuya a la eficiencia y calidad en la prestación del servicio de transporte público, en concordancia con el Plan de Desarrollo del Estado de México incluyendo la gestión y control de los r

DEPENDENCIA GENERAL: G00 DIRECCIÓN DE ECOLOGÍA

DEPENDENCIA AUXILIAR: 154 Vialidad y Transporte

ESTRUCTURA DEL INDICADOR

NOMBRE DEL INDICADOR: 758 - Porcentaje de estudios costo-beneficio realizados.

FÓRMULA DEL CÁLCULO: (Estudios de costo-beneficio realizados /Estudios de costo-beneficio programados) *100

INTERPRETACIÓN: Mide el Porcentaje de estudios costo-beneficio realizados.

DIMENSIÓN QUE ATIENDE: Eficiencia FRECUENCIA DE MEDICIÓN: Trimestral

DESCRIPCIÓN DEL FACTOR DE COMPARACIÓN: Registros Administrativos

AMBITO GEOGRAFICO:

COBERTURA:

LINEA BASE Durante el ejercicio fiscal 2025 se realizó 1 estudio de costo-beneficio.

Numero: NA 1.1

COMPORTAMIENTO DE LAS VARIABLES DURANTE EL TRIMESTRE: Enero-Marzo

VARIABLE	UNIDAD DE MEDIDA	OPERACION	META ANUAL	AVANCE TRIMESTRAL				AVANCE ACUMULADO			
				Programado	%	Alcanzado	%	Programado	%	Alcanzado	%
Estudios de costo-beneficio realizados	ESTUDIO	Sumable	12.00	3.00	25.00	3.00	100.00	3.00	25.00	3.00	100.00
Estudios de costo-beneficio programados	ESTUDIO	Sumable	12.00	3.00	25.00	3.00	100.00	3.00	25.00	3.00	100.00

COMPORTAMIENTO DEL INDICADOR

DESCRIPCION DE LA META ANUAL

Realizar estudios costo-beneficio para la modernización del transporte público terrestre.


META ANUAL	TRIMESTRE: Enero-Marzo							
	AVANCE TRIMESTRAL				AVANCE ACUMULADO			
	Programado	Alcanzado	EF%	SEMAFORO	Programado	Alcanzado	EF%	SEMAFORO
100.00	100.00	100.00	100.00	VERDE	100.00	100.00	100.00	VERDE

DESCRIPCIÓN DE RESULTADOS Y JUSTIFICACIÓN EN CASO DE VARIACIÓN SUPERIOR A ± 10 % RESPECTO A LO PROGRAMADO

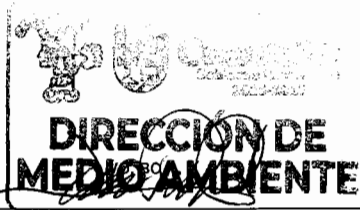
EVALUACION DEL INDICADOR

DEPENDENCIA GENERAL: G00 DIRECCIÓN DE ECOLOGÍA

DEPENDENCIA AUXILIAR: 154 Vialidad y Transporte



C. Luis Ángel Jiménez Ramírez



C. Luis Ángel Jiménez Ramírez



MUNICIPIO DE CUAUTITLAN

PbRm-08b FICHA TECNICA DE SEGUIMIENTO DE INDICADORES 2026 DE GESTIÓN O ESTRATEGICO

TIPO DE FICHA: OSFEM

EJE DE CAMBIO / EJE TRANSVERSAL: 3 Eje 3: Empleo digno y desarrollo económico "Inclusión para el bienestar y la prosperidad"
TEMA DE DESARROLLO: Movilidad segura y de calidad
PROGRAMA PRESUPUESTARIO: 03050101 Sistema Integral de Movilidad y Seguridad Vial
PROYECTO PRESUPUESTARIO: 0305010111 Apoyo municipal a las políticas para el desarrollo del transporte
OBJETIVO DEL PROGRAMA PRESUPUESTARIO: Comprende las acciones orientadas a la modernización y optimización del servicio de transporte terrestre, a través de la coordinación intergubernamental para la organización técnica oportuna y racional que contribuya a la eficiencia y calidad en la prestación del servicio de transporte público, en concordancia con el Plan de Desarrollo del Estado de México incluyendo la gestión y control de los r
DEPENDENCIA GENERAL: G00 DIRECCIÓN DE ECOLOGÍA
DEPENDENCIA AUXILIAR: 154 Vialidad y Transporte

ESTRUCTURA DEL INDICADOR

NOMBRE DEL INDICADOR: 579 - Porcentaje de propuestas de financiamiento para la modernización de la infraestructura del transporte público aceptadas.
FÓRMULA DEL CÁLCULO: (Propuestas de financiamiento para la modernización de la infraestructura para el servicio del transporte público terrestre aceptadas/Propuestas de financiamiento para la modernización de la infraestructura para el servicio de transporte público terrestre presentadas) *100
INTERPRETACIÓN: Mide el Porcentaje de propuestas de financiamiento para la modernización de la infraestructura del transporte público aceptadas.
DIMENSIÓN QUE ATIENDE: Eficiencia
DESCRIPCIÓN DEL FACTOR DE COMPARACIÓN: Registros Administrativos
AMBITO GEOGRAFICO:
COBERTURA:
LINEA BASE: Durante el ejercicio fiscal 2025 se aceptó 1 propuesta de financiamiento para la modernización de la infraestructura del transporte público terrestre.

FRECUENCIA DE MEDICIÓN: Trimestral

Numero: NA 1.2

COMPORTAMIENTO DE LAS VARIABLES DURANTE EL TRIMESTRE: Enero-Marzo

Table with 12 columns: VARIABLE, UNIDAD DE MEDIDA, OPERACION, META ANUAL, AVANCE TRIMESTRAL (Programado, %), AVANCE ACUMULADO (Programado, %). Rows show data for 'Propuestas de financiamiento para la modernización de la infraestructura para el servicio del transporte público terrestre aceptadas' and 'Propuestas de financiamiento para la modernización de la infraestructura para el servicio del transporte público terrestre presentadas'.

COMPORTAMIENTO DEL INDICADOR

DESCRIPCIÓN DE LA META ANUAL

Supervisar bases de transporte público en sus diversas modalidades.

Table with 9 columns: META ANUAL, TRIMESTRE: Enero-Marzo (AVANCE TRIMESTRAL: Programado, Alcanzado, EF%, SEMAFORO; AVANCE ACUMULADO: Programado, Alcanzado, EF%, SEMAFORO). Row shows 100.00 for annual goal and 0.00 for current progress, with a 'VERDE' status.

DESCRIPCIÓN DE RESULTADOS Y JUSTIFICACIÓN EN CASO DE VARIACIÓN SUPERIOR A ± 10 % RESPECTO A LO PROGRAMADO

EVALUACION DEL INDICADOR

DEPENDENCIA GENERAL: G00 DIRECCIÓN DE ECOLOGÍA
DEPENDENCIA AUXILIAR: 154 Vialidad y Transporte

Handwritten signature and stamp area for 'ELABORADO'.

C. Luis Ángel Jiménez Ramírez

Official stamp of 'DIRECCIÓN DE MEDIO AMBIENTE' with handwritten signature.

C. Luis Ángel Jiménez Ramírez



MUNICIPIO DE CUAUTITLAN

PbRm-08b FICHA TECNICA DE SEGUIMIENTO DE INDICADORES 2026 DE GESTIÓN O ESTRATEGICO

TIPO DE FICHA: OSFEM

EJE DE CAMBIO / EJE TRANSVERSAL: 3 Eje 3. Empleo digno y desarrollo económico "Inclusión para el bienestar y la prosperidad"
TEMA DE DESARROLLO: Movilidad segura y de calidad
PROGRAMA PRESUPUESTARIO: 03050101 Sistema Integral de Movilidad y Seguridad Vial
PROYECTO PRESUPUESTARIO: 0305010111 Apoyo municipal a las políticas para el desarrollo del transporte
OBJETIVO DEL PROGRAMA PRESUPUESTARIO: Comprende las acciones orientadas a la modernización y optimización del servicio de transporte terrestre, a través de la coordinación intergubernamental para la organización técnica oportuna y racional que contribuya a la eficiencia y calidad en la prestación del servicio de transporte público, en concordancia con el Plan de Desarrollo del Estado de México incluyendo la gestión y control de los r
DEPENDENCIA GENERAL: G00 DIRECCIÓN DE ECOLOGÍA
DEPENDENCIA AUXILIAR: 154 Vialidad y Transporte

ESTRUCTURA DEL INDICADOR

NOMBRE DEL INDICADOR: 760 - Porcentaje de financiamiento para la modernización del servicio de transporte público terrestre obtenido.
FÓRMULA DEL CÁLCULO: (Financiamiento obtenido para la modernización de la infraestructura para el servicio del transporte público terrestre/Financiamiento gestionado para la modernización de la infraestructura para el servicio de transporte público terrestre) *100
INTERPRETACIÓN: Mide Porcentaje de financiamiento para la modernización del servicio de transporte público terrestre obtenido.
DIMENSIÓN QUE ATIENDE: Eficiencia
DESCRIPCIÓN DEL FACTOR DE COMPARACIÓN: Registros Administrativos
AMBITO GEOGRAFICO:
COBERTURA:
LINEA BASE: Durante el ejercicio fiscal 2025 se obtuvo 1 financiamiento para la modernización de la infraestructura del transporte público terrestre.
Numero: NA 1.3

COMPORTAMIENTO DE LAS VARIABLES DURANTE EL TRIMESTRE: Enero-Marzo

Table with 12 columns: VARIABLE, UNIDAD DE MEDIDA, OPERACION, META ANUAL, AVANCE TRIMESTRAL (Programado, %, Alcanzado, %), AVANCE ACUMULADO (Programado, %, Alcanzado, %). Rows show financing data for infrastructure modernization.

COMPORTAMIENTO DEL INDICADOR

DESCRIPCION DE LA META ANUAL

Actualizar el padrón de transporte público en todas sus modalidades.

Table showing quarterly progress for the indicator. Columns include META ANUAL, TRIMESTRE: Enero-Marzo, AVANCE TRIMESTRAL (Programado, Alcanzado, EF%, SEMAFORO), and AVANCE ACUMULADO (Programado, Alcanzado, EF%, SEMAFORO). Values show 0.00 progress and a 'VERDE' status.


DESCRIPCIÓN DE RESULTADOS Y JUSTIFICACIÓN EN CASO DE VARIACIÓN SUPERIOR A ± 10 % RESPECTO A LO PROGRAMADO

EVALUACION DEL INDICADOR

DEPENDENCIA GENERAL: G00 DIRECCIÓN DE ECOLOGÍA
DEPENDENCIA AUXILIAR: 154 Vialidad y Transporte

Signature and stamp of C. Luis Ángel Jiménez Ramírez, Director of the Department of Administration and Finance.

Signature and stamp of C. Luis Ángel Jiménez Ramírez, Director of the Department of Measurement and Evaluation.



MUNICIPIO DE CUAUTITLAN

PbRm-08b FICHA TECNICA DE SEGUIMIENTO DE INDICADORES 2026 DE GESTIÓN O ESTRATEGICO

TIPO DE FICHA: OSFEM

EJE DE CAMBIO / EJE TRANSVERSAL: 3 Eje 3: Empleo digno y desarrollo económico "Inclusión para el bienestar y la prosperidad"

TEMA DE DESARROLLO: Movilidad segura y de calidad

PROGRAMA PRESUPUESTARIO: 03050101 Sistema Integral de Movilidad y Seguridad Vial

PROYECTO PRESUPUESTARIO: 0305010111 Apoyo municipal a las políticas para el desarrollo del transporte

OBJETIVO DEL PROGRAMA PRESUPUESTARIO: Comprende las acciones orientadas a la modernización y optimización del servicio de transporte terrestre, a través de la coordinación intergubernamental para la organización técnica oportuna y racional que contribuya a la eficiencia y calidad en la prestación del servicio de transporte público, en concordancia con el Plan de Desarrollo del Estado de México incluyendo la gestión y control de los r

DEPENDENCIA GENERAL: G00 DIRECCIÓN DE ECOLOGÍA

DEPENDENCIA AUXILIAR: 154 Vialidad y Transporte

ESTRUCTURA DEL INDICADOR

NOMBRE DEL INDICADOR: 761 - Porcentaje de rutas de movilidad urbana habilitadas.

FÓRMULA DEL CÁLCULO: (Rutas de movilidad urbana habilitadas/Rutas de movilidad urbana requeridas) *100

INTERPRETACIÓN: Mide las Porcentaje de rutas de movilidad urbana habilitadas.

DIMENSIÓN QUE ATIENDE: Eficiencia FRECUENCIA DE MEDICIÓN: Trimestral

DESCRIPCIÓN DEL FACTOR DE COMPARACIÓN: Registros Administrativos

AMBITO GEOGRAFICO:

COBERTURA:

LINEA BASE Durante el ejercicio fiscal 2025 se habilitaron 32 rutas de movilidad urbana.

Numero: NA 2.1

COMPORTAMIENTO DE LAS VARIABLES DURANTE EL TRIMESTRE: Enero-Marzo

VARIABLE	UNIDAD DE MEDIDA	OPERACION	META ANUAL	AVANCE TRIMESTRAL				AVANCE ACUMULADO			
				Programado	%	Alcanzado	%	Programado	%	Alcanzado	%
Rutas de movilidad urbana habilitadas	RUTA	Constante	5.00	5.00	100.00	5.00	100.00	5.00	100.00	5.00	100.00
Rutas de movilidad urbana requeridas	RUTA	Constante	5.00	5.00	100.00	5.00	100.00	5.00	100.00	5.00	100.00

COMPORTAMIENTO DEL INDICADOR

DESCRIPCION DE LA META ANUAL

Realizar mapeo de derroteros del transporte público de ruta fija.


META ANUAL	TRIMESTRE: Enero-Marzo							
	AVANCE TRIMESTRAL				AVANCE ACUMULADO			
	Programado	Alcanzado	EF%	SEMAFORO	Programado	Alcanzado	EF%	SEMAFORO
100.00	100.00	100.00	100.00	VERDE	100.00	100.00	100.00	VERDE

DESCRIPCIÓN DE RESULTADOS Y JUSTIFICACIÓN EN CASO DE VARIACIÓN SUPERIOR A ± 10 % RESPECTO A LO PROGRAMADO

EVALUACION DEL INDICADOR

DEPENDENCIA GENERAL: G00 DIRECCIÓN DE ECOLOGÍA

DEPENDENCIA AUXILIAR: 154 Vialidad y Transporte



C. Luis Ángel Jiménez Ramírez



C. Luis Ángel Jiménez Ramírez



MUNICIPIO DE CUAUTITLAN

PbRm-08b FICHA TECNICA DE SEGUIMIENTO DE INDICADORES 2026 DE GESTIÓN O ESTRATEGICO

TIPO DE FICHA: OSFEM

EJE DE CAMBIO / EJE TRANSVERSAL: 3 Eje 3: Empleo digno y desarrollo económico "Inclusión para el bienestar y la prosperidad"
 TEMA DE DESARROLLO: Movilidad segura y de calidad
 PROGRAMA PRESUPUESTARIO: 03050101 Sistema Integral de Movilidad y Seguridad Vial
 PROYECTO PRESUPUESTARIO: 0305010111 Apoyo municipal a las políticas para el desarrollo del transporte
 OBJETIVO DEL PROGRAMA PRESUPUESTARIO: Comprende las acciones orientadas a la modernización y optimización del servicio de transporte terrestre, a través de la coordinación intergubernamental para la organización técnica oportuna y racional que contribuya a la eficiencia y calidad en la prestación del servicio de transporte público, en concordancia con el Plan de Desarrollo del Estado de México incluyendo la gestión y control de los r
 DEPENDENCIA GENERAL: G00 DIRECCIÓN DE ECOLOGÍA
 DEPENDENCIA AUXILIAR: 154 Vialidad y Transporte

ESTRUCTURA DEL INDICADOR

NOMBRE DEL INDICADOR: 762 - Porcentaje de equipamiento urbano obtenido para eficientar la movilidad.
 FÓRMULA DEL CÁLCULO: (Equipamiento urbano obtenido para eficientar la movilidad/Equipamiento urbano requerido) *100
 INTERPRETACIÓN: Mide el Porcentaje de equipamiento urbano obtenido para eficientar la movilidad.
 DIMENSIÓN QUE ATIENDE: Eficiencia FRECUENCIA DE MEDICIÓN: Trimestral
 DESCRIPCIÓN DEL FACTOR DE COMPARACIÓN: Registros Administrativos
 AMBITO GEOGRAFICO:
 COBERTURA:
 LINEA BASE: Durante el ejercicio fiscal 2025 se obtuvo 1 equipamiento urbano para eficientar la movilidad.
 Numero: NA 2.2

COMPORTAMIENTO DE LAS VARIABLES DURANTE EL TRIMESTRE: Enero-Marzo

VARIABLE	UNIDAD DE MEDIDA	OPERACION	META ANUAL	AVANCE TRIMESTRAL				AVANCE ACUMULADO			
				Programado	%	Alcanzado	%	Programado	%	Alcanzado	%
Equipamiento urbano obtenido para eficientar la movilidad	EQUIPAMIENTO	Sumable	1.00	0.00	0.00	0.00	0.00	0.00	0.00	0.00	0.00
Equipamiento urbano requerido	EQUIPAMIENTO	Sumable	1.00	0.00	0.00	0.00	0.00	0.00	0.00	0.00	0.00

COMPORTAMIENTO DEL INDICADOR

DESCRIPCION DE LA META ANUAL


Identificar áreas de oportunidad para mejorar el equipamiento urbano.

META ANUAL	TRIMESTRE: Enero-Marzo							
	AVANCE TRIMESTRAL				AVANCE ACUMULADO			
	Programado	Alcanzado	EF%	SEMAFORO	Programado	Alcanzado	EF%	SEMAFORO
100.00	0.00	0.00	0.00	VERDE	0.00	0.00	0.00	VERDE


DESCRIPCIÓN DE RESULTADOS Y JUSTIFICACIÓN EN CASO DE VARIACIÓN SUPERIOR A ± 10 % RESPECTO A LO PROGRAMADO

EVALUACION DEL INDICADOR

DEPENDENCIA GENERAL: G00 DIRECCIÓN DE ECOLOGÍA
 DEPENDENCIA AUXILIAR: 154 Vialidad y Transporte



C. Luis Ángel Jiménez Ramírez



C. Luis Ángel Jiménez Ramírez



MUNICIPIO DE CUAUTITLAN

PbRm-08b FICHA TECNICA DE SEGUIMIENTO DE INDICADORES 2026 DE GESTIÓN O ESTRATEGICO

TIPO DE FICHA: OSFEM

EJE DE CAMBIO / EJE TRANSVERSAL: 3 Eje 3: Empleo digno y desarrollo económico "Inclusión para el bienestar y la prosperidad"

TEMA DE DESARROLLO: Fomento al turismo

PROGRAMA PRESUPUESTARIO: 03070101 Desarrollo integral del turismo mexiquense

PROYECTO PRESUPUESTARIO: 0307010101 Difusión y promoción del turismo mexiquense

OBJETIVO DEL PROGRAMA PRESUPUESTARIO: Integra los proyectos que lleva a cabo el Gobierno Municipal para impulsar la inversión social y privada que incremente la calidad de los servicios turísticos, desarrollando nuevos destinos altamente competitivos que generen ingresos y empleo para la población, a través de acciones tendientes a mejorar, diversificar y consolidar la oferta de infraestructura turística con una regulación administrativa

DEPENDENCIA GENERAL: R00 CASA DE LA CULTURA

DEPENDENCIA AUXILIAR: 149 Fomento Turístico

ESTRUCTURA DEL INDICADOR

NOMBRE DEL INDICADOR: 779 - Porcentaje de unidades económicas inscritas en el Padrón Turístico.

FÓRMULA DEL CÁLCULO: $(\text{Unidades económicas turísticas empadronadas} / \text{Total de Unidades económicas turísticas del municipio}) * 100$

INTERPRETACIÓN: Mide la cantidad de unidades económicas turísticas empadronadas en el año actual

DIMENSIÓN QUE ATIENDE: Eficiencia

DESCRIPCIÓN DEL FACTOR DE COMPARACIÓN: Registros Administrativos

AMBITO GEOGRAFICO:

COBERTURA:

LINEA BASE: Durante el ejercicio fiscal 2025 se empadronó 1 unidad económica turística.

FRECUENCIA DE MEDICIÓN: Trimestral

Numero: NA 1.1

COMPORTAMIENTO DE LAS VARIABLES DURANTE EL TRIMESTRE: Enero-Marzo

VARIABLE	UNIDAD DE MEDIDA	OPERACION	META ANUAL	AVANCE TRIMESTRAL				AVANCE ACUMULADO			
				Programado	%	Alcanzado	%	Programado	%	Alcanzado	%
Unidades económicas turísticas empadronadas	UNIDAD	Constante	30.00	30.00	100.00	30.00	100.00	30.00	100.00	30.00	100.00
Total de Unidades económicas turísticas del municipio	UNIDAD	Constante	30.00	30.00	100.00	30.00	100.00	30.00	100.00	30.00	100.00

COMPORTAMIENTO DEL INDICADOR

DESCRIPCION DE LA META ANUAL

Identificar y empadronar las unidades turísticas y económicas dentro del municipio.


META ANUAL	TRIMESTRE: Enero-Marzo							
	AVANCE TRIMESTRAL				AVANCE ACUMULADO			
	Programado	Alcanzado	EF%	SEMAFORO	Programado	Alcanzado	EF%	SEMAFORO
100.00	100.00	100.00	100.00	VERDE	100.00	100.00	100.00	VERDE

DESCRIPCIÓN DE RESULTADOS Y JUSTIFICACIÓN EN CASO DE VARIACIÓN SUPERIOR A ± 10 % RESPECTO A LO PROGRAMADO


EVALUACION DEL INDICADOR

DEPENDENCIA GENERAL: R00 CASA DE LA CULTURA

DEPENDENCIA AUXILIAR: 149 Fomento Turístico



Lic. Pamela Monserrat González Ramírez



Lic. Pamela Monserrat González Ramírez



MUNICIPIO DE CUAUTITLAN

PbRm-08b FICHA TECNICA DE SEGUIMIENTO DE INDICADORES 2026 DE GESTIÓN O ESTRATEGICO

TIPO DE FICHA: OSFEM

EJE DE CAMBIO / EJE TRANSVERSAL: 3 Eje 3: Empleo digno y desarrollo económico "Inclusión para el bienestar y la prosperidad"

TEMA DE DESARROLLO: Fomento al turismo

PROGRAMA PRESUPUESTARIO: 03070101 Desarrollo integral del turismo mexiquense

PROYECTO PRESUPUESTARIO: 0307010101 Difusión y promoción del turismo mexiquense

OBJETIVO DEL PROGRAMA PRESUPUESTARIO: Integra los proyectos que lleva a cabo el Gobierno Municipal para impulsar la inversión social y privada que incremente la calidad de los servicios turísticos, desarrollando nuevos destinos altamente competitivos que generen ingresos y empleo para la población, a través de acciones tendientes a mejorar, diversificar y consolidar la oferta de infraestructura turística con una regulación administrativa

DEPENDENCIA GENERAL: R00 CASA DE LA CULTURA

DEPENDENCIA AUXILIAR: 149 Fomento Turístico

ESTRUCTURA DEL INDICADOR

NOMBRE DEL INDICADOR: 780 - Porcentaje de implementación del programa de identidad municipal.

FÓRMULA DEL CÁLCULO: $(\text{Unidades económicas que implementaron la identidad municipal} / \text{Total de unidades económicas}) * 100$

INTERPRETACIÓN: Mide la cantidad total de unidades económicas que implementaron la identidad municipal

DIMENSIÓN QUE ATIENDE: Eficiencia

DESCRIPCIÓN DEL FACTOR DE COMPARACIÓN: Registros Administrativos

AMBITO GEOGRAFICO:

COBERTURA:

LINEA BASE: Durante el ejercicio fiscal 2025 se registraron 40 unidades económicas que implementaron la identidad municipal.

FRECUENCIA DE MEDICIÓN: Trimestral

Numero: NA 1.2

COMPORTAMIENTO DE LAS VARIABLES DURANTE EL TRIMESTRE: Enero-Marzo

VARIABLE	UNIDAD DE MEDIDA	OPERACION	META ANUAL	AVANCE TRIMESTRAL				AVANCE ACUMULADO			
				Programado	%	Alcanzado	%	Programado	%	Alcanzado	%
Unidades económicas que implementaron la identidad municipal	UNIDAD ECONOMICA	Constante	30.00	30.00	100.00	30.00	100.00	30.00	100.00	30.00	100.00
Total de unidades económicas	UNIDAD ECONOMICA	Constante	30.00	30.00	100.00	30.00	100.00	30.00	100.00	30.00	100.00

COMPORTAMIENTO DEL INDICADOR

DESCRIPCION DE LA META ANUAL

La población en general sera convocada a asistir a las visitas guiadas del museo y mural, fomentando la identidad municipal y reforzando las raíces culturales e historicos.


META ANUAL	TRIMESTRE: Enero-Marzo							
	AVANCE TRIMESTRAL				AVANCE ACUMULADO			
	Programado	Alcanzado	EF%	SEMAFORO	Programado	Alcanzado	EF%	SEMAFORO
100.00	100.00	100.00	100.00	VERDE	100.00	100.00	100.00	VERDE

DESCRIPCIÓN DE RESULTADOS Y JUSTIFICACIÓN EN CASO DE VARIACIÓN SUPERIOR A ± 10 % RESPECTO A LO PROGRAMADO


EVALUACION DEL INDICADOR

DEPENDENCIA GENERAL:

DEPENDENCIA AUXILIAR:



Lic. Pamela Monserrat González Ramírez



Lic. Pamela Monserrat González Ramírez



MUNICIPIO DE CUAUTITLAN

PbRm-08b FICHA TECNICA DE SEGUIMIENTO DE INDICADORES 2026 DE GESTIÓN O ESTRATEGICO

TIPO DE FICHA: OSFEM

EJE DE CAMBIO / EJE TRANSVERSAL: 3 Eje 3: Empleo digno y desarrollo económico "Inclusión para el bienestar y la prosperidad"

TEMA DE DESARROLLO: Fomento al turismo

PROGRAMA PRESUPUESTARIO: 03070101 Desarrollo integral del turismo mexiquense

PROYECTO PRESUPUESTARIO: 0307010101 Difusión y promoción del turismo mexiquense

OBJETIVO DEL PROGRAMA PRESUPUESTARIO: Integra los proyectos que lleva a cabo el Gobierno Municipal para impulsar la inversión social y privada que incremente la calidad de los servicios turísticos, desarrollando nuevos destinos altamente competitivos que generen ingresos y empleo para la población, a través de acciones tendientes a mejorar, diversificar y consolidar la oferta de infraestructura turística con una regulación administrativa

DEPENDENCIA GENERAL: R00 CASA DE LA CULTURA

DEPENDENCIA AUXILIAR: 149 Fomento Turístico

ESTRUCTURA DEL INDICADOR

NOMBRE DEL INDICADOR: 781 - Porcentaje de apoyos entregados en materia de fomento turístico.

FÓRMULA DEL CÁLCULO: (Número de apoyos otorgados/Solicitudes de apoyo recibidas) *100

INTERPRETACIÓN: Mide la cantidad total de solicitudes recibidas

DIMENSIÓN QUE ATIENDE: Eficiencia

DESCRIPCIÓN DEL FACTOR DE COMPARACIÓN: Registros Administrativos

AMBITO GEOGRAFICO:

COBERTURA:

LINEA BASE: Durante el ejercicio fiscal 2025 se otorgaron 7 apoyos.

FRECUENCIA DE MEDICIÓN: Trimestral

Numero: NA 1.3

COMPORTAMIENTO DE LAS VARIABLES DURANTE EL TRIMESTRE: Enero-Marzo

VARIABLE	UNIDAD DE MEDIDA	OPERACION	META ANUAL	AVANCE TRIMESTRAL				AVANCE ACUMULADO			
				Programado	%	Alcanzado	%	Programado	%	Alcanzado	%
Número de apoyos otorgados	APOYO	Sumable	8.00	0.00	0.00	0.00	0.00	0.00	0.00	0.00	0.00
Solicitudes de apoyo recibidas	APOYO	Sumable	8.00	0.00	0.00	0.00	0.00	0.00	0.00	0.00	0.00

COMPORTAMIENTO DEL INDICADOR

DESCRIPCION DE LA META ANUAL

Se apoya a la comunidad foranea y local a que llegue a nuestro municipio con apoyos en base a las solicitudes de sus necesidades y a medida que se tengan los espacios o recursos.


META ANUAL	TRIMESTRE: Enero-Marzo							
	AVANCE TRIMESTRAL				AVANCE ACUMULADO			
	Programado	Alcanzado	EF%	SEMAFORO	Programado	Alcanzado	EF%	SEMAFORO
100.00	0.00	0.00	0.00	VERDE	0.00	0.00	0.00	VERDE

DESCRIPCIÓN DE RESULTADOS Y JUSTIFICACIÓN EN CASO DE VARIACIÓN SUPERIOR A ± 10 % RESPECTO A LO PROGRAMADO


EVALUACION DEL INDICADOR

DEPENDENCIA GENERAL: R00 CASA DE LA CULTURA

DEPENDENCIA AUXILIAR: 149 Fomento Turístico



Lic. Pamela Monserrat González Ramírez



Lic. Pamela Monserrat González Ramírez



MUNICIPIO DE CUAUTITLAN

PbRm-08b FICHA TECNICA DE SEGUIMIENTO DE INDICADORES 2026 DE GESTIÓN O ESTRATEGICO

TIPO DE FICHA: OSFEM

EJE DE CAMBIO / EJE TRANSVERSAL: 3 Eje 3: Empleo digno y desarrollo económico "Inclusión para el bienestar y la prosperidad"

TEMA DE DESARROLLO: Fomento al turismo

PROGRAMA PRESUPUESTARIO: 03070101 Desarrollo integral del turismo mexiquense

PROYECTO PRESUPUESTARIO: 0307010101 Difusión y promoción del turismo mexiquense

OBJETIVO DEL PROGRAMA PRESUPUESTARIO: Integra los proyectos que lleva a cabo el Gobierno Municipal para impulsar la inversión social y privada que incremente la calidad de los servicios turísticos, desarrollando nuevos destinos altamente competitivos que generen ingresos y empleo para la población, a través de acciones tendientes a mejorar, diversificar y consolidar la oferta de infraestructura turística con una regulación administrativa

DEPENDENCIA GENERAL: R00 CASA DE LA CULTURA

DEPENDENCIA AUXILIAR: 149 Fomento Turístico

ESTRUCTURA DEL INDICADOR

NOMBRE DEL INDICADOR: 782 - Porcentaje de turistas beneficiados con descuentos concertados.

FÓRMULA DEL CÁLCULO: $(\text{Turistas beneficiados} / \text{Total de visitantes al municipio}) * 100$

INTERPRETACIÓN: Mide la cantidad total de turistas que visitaron el municipio

DIMENSIÓN QUE ATIENDE: Eficiencia

DESCRIPCIÓN DEL FACTOR DE COMPARACIÓN: Registros Administrativos

AMBITO GEOGRAFICO:

COBERTURA:

LINEA BASE: Durante el ejercicio fiscal 2025 se beneficiaron 400 turistas.

FRECUENCIA DE MEDICIÓN: Trimestral

Numero: NA 2.1

COMPORTAMIENTO DE LAS VARIABLES DURANTE EL TRIMESTRE: Enero-Marzo

VARIABLE	UNIDAD DE MEDIDA	OPERACION	META ANUAL	AVANCE TRIMESTRAL				AVANCE ACUMULADO			
				Programado	%	Alcanzado	%	Programado	%	Alcanzado	%
Turistas beneficiados	PERSONA	Sumable	1,200.00	300.00	25.00	300.00	100.00	300.00	25.00	300.00	100.00
Total de visitantes al municipio	PERSONA	Sumable	1,200.00	300.00	25.00	300.00	100.00	300.00	25.00	300.00	100.00

COMPORTAMIENTO DEL INDICADOR

DESCRIPCION DE LA META ANUAL

Mide la cantidad de turistas beneficiados con los descuentos realizados, gracias a los convenios realizados con empresas turísticas.

META ANUAL	TRIMESTRE: Enero-Marzo							
	AVANCE TRIMESTRAL				AVANCE ACUMULADO			
	Programado	Alcanzado	EF%	SEMAFORO	Programado	Alcanzado	EF%	SEMAFORO
100.00	100.00	100.00	100.00	VERDE	100.00	100.00	100.00	VERDE

DESCRIPCIÓN DE RESULTADOS Y JUSTIFICACIÓN EN CASO DE VARIACIÓN SUPERIOR A ± 10 % RESPECTO A LO PROGRAMADO


EVALUACION DEL INDICADOR

DEPENDENCIA GENERAL: R00 CASA DE LA CULTURA

DEPENDENCIA AUXILIAR: 149 Fomento Turístico



Lic. Pamela Monserrat González Ramírez



Lic. Pamela Monserrat González Ramírez



MUNICIPIO DE CUAUTITLAN

PbRm-08b FICHA TECNICA DE SEGUIMIENTO DE INDICADORES 2026 DE GESTIÓN O ESTRATEGICO

TIPO DE FICHA: OSFEM

EJE DE CAMBIO / EJE TRANSVERSAL: 3 Eje 3: Empleo digno y desarrollo económico "Inclusión para el bienestar y la prosperidad"

TEMA DE DESARROLLO: Fomento al turismo

PROGRAMA PRESUPUESTARIO: 03070101 Desarrollo integral del turismo mexicano

PROYECTO PRESUPUESTARIO: 0307010101 Difusión y promoción del turismo mexicano

OBJETIVO DEL PROGRAMA PRESUPUESTARIO: Integra los proyectos que lleva a cabo el Gobierno Municipal para impulsar la inversión social y privada que incremente la calidad de los servicios turísticos, desarrollando nuevos destinos altamente competitivos que generen ingresos y empleo para la población, a través de acciones tendientes a mejorar, diversificar y consolidar la oferta de infraestructura turística con una regulación administrativa

DEPENDENCIA GENERAL: R00 CASA DE LA CULTURA

DEPENDENCIA AUXILIAR: 149 Fomento Turístico

ESTRUCTURA DEL INDICADOR

NOMBRE DEL INDICADOR: 783 - Porcentaje de convenios turísticos firmados.

FÓRMULA DEL CÁLCULO: (Convenios firmados/Convenios gestionados)*100

INTERPRETACIÓN: Mide la cantidad total de convenios gestionados

DIMENSIÓN QUE ATIENDE: Eficiencia

DESCRIPCIÓN DEL FACTOR DE COMPARACIÓN: Registros Administrativos

AMBITO GEOGRAFICO:

COBERTURA:

LINEA BASE: Durante el ejercicio fiscal 2025 se firmaron 2 convenios.

Numero: NA 2.2

FRECUENCIA DE MEDICIÓN: Trimestral

COMPORTAMIENTO DE LAS VARIABLES DURANTE EL TRIMESTRE: Enero-Marzo

VARIABLE	UNIDAD DE MEDIDA	OPERACION	META ANUAL	AVANCE TRIMESTRAL				AVANCE ACUMULADO			
				Programado	%	Alcanzado	%	Programado	%	Alcanzado	%
Convenios firmados	CONVENIO	Sumable	3.00	0.00	0.00	0.00	0.00	0.00	0.00	0.00	0.00
Convenios gestionados	CONVENIO	Sumable	3.00	0.00	0.00	0.00	0.00	0.00	0.00	0.00	0.00

COMPORTAMIENTO DEL INDICADOR

DESCRIPCION DE LA META ANUAL

Mide el numero de convenios firmados en colaboracion con empresas turisticas.


META ANUAL	TRIMESTRE: Enero-Marzo							
	AVANCE TRIMESTRAL				AVANCE ACUMULADO			
	Programado	Alcanzado	EF%	SEMAFORO	Programado	Alcanzado	EF%	SEMAFORO
100.00	0.00	0.00	0.00	VERDE	0.00	0.00	0.00	VERDE

DESCRIPCIÓN DE RESULTADOS Y JUSTIFICACIÓN EN CASO DE VARIACIÓN SUPERIOR A ±10 % RESPECTO A LO PROGRAMADO

EVALUACION DEL INDICADOR

DEPENDENCIA GENERAL: R00 CASA DE LA CULTURA

DEPENDENCIA AUXILIAR: 149 Fomento Turístico



Lic. Pamela Monserrat González Ramírez



Lic. Pamela Monserrat González Ramírez



MUNICIPIO DE CUAUTILÁN

PbRm-08b FICHA TECNICA DE SEGUIMIENTO DE INDICADORES 2026 DE GESTIÓN O ESTRATEGICO

TIPO DE FICHA: OSFEM

EJE DE CAMBIO / EJE TRANSVERSAL: 3 Eje 3: Empleo digno y desarrollo económico "Inclusión para el bienestar y la prosperidad"

TEMA DE DESARROLLO: Fomento al turismo

PROGRAMA PRESUPUESTARIO: 03070101 Desarrollo integral del turismo mexiquense

PROYECTO PRESUPUESTARIO: 0307010101 Difusión y promoción del turismo mexiquense

OBJETIVO DEL PROGRAMA PRESUPUESTARIO: Integra los proyectos que lleva a cabo el Gobierno Municipal para impulsar la inversión social y privada que incremente la calidad de los servicios turísticos, desarrollando nuevos destinos altamente competitivos que generen ingresos y empleo para la población, a través de acciones tendientes a mejorar, diversificar y consolidar la oferta de infraestructura turística con una regulación administrativa

DEPENDENCIA GENERAL: R00 CASA DE LA CULTURA

DEPENDENCIA AUXILIAR: 149 Fomento Turístico

ESTRUCTURA DEL INDICADOR

NOMBRE DEL INDICADOR: 784 - Porcentaje de acciones para promover los centros culturales, religiosos y gastronómicos.

FÓRMULA DEL CÁLCULO: (Actividades de promoción realizadas en el trimestre actual/Actividades programadas en el trimestre anterior) *100

INTERPRETACIÓN: Mide la cantidad total de actividades promocionadas tomando como referencia las programadas

DIMENSIÓN QUE ATIENDE: Eficiencia FRECUENCIA DE MEDICIÓN: Trimestral

DESCRIPCIÓN DEL FACTOR DE COMPARACIÓN: Registros Administrativos

AMBITO GEOGRAFICO:

COBERTURA:

LINEA BASE: Durante el ejercicio fiscal 2025 se realizaron 6 actividades de promoción.

Numero: NA 3.1

COMPORTAMIENTO DE LAS VARIABLES DURANTE EL TRIMESTRE: Enero-Marzo

VARIABLE	UNIDAD DE MEDIDA	OPERACION	META ANUAL	AVANCE TRIMESTRAL				AVANCE ACUMULADO			
				Programado	%	Alcanzado	%	Programado	%	Alcanzado	%
Actividades de promoción realizadas en el trimestre actual	PROMOCIÓN	Sumable	14.00	3.00	21.43	3.00	100.00	3.00	21.43	3.00	100.00
Actividades programadas en el trimestre anterior	PROMOCIÓN	Sumable	14.00	3.00	21.43	3.00	100.00	3.00	21.43	3.00	100.00

COMPORTAMIENTO DEL INDICADOR

DESCRIPCIÓN DE LA META ANUAL

Promover los lugares religiosos, gastronómicos y culturales del municipio incluidos lugares emblemáticos, el museo histórico de Cuautitlán y el mural tierra bendita con historia y grandeza.


META ANUAL	TRIMESTRE: Enero-Marzo							
	AVANCE TRIMESTRAL				AVANCE ACUMULADO			
	Programado	Alcanzado	EF%	SEMAFORO	Programado	Alcanzado	EF%	SEMAFORO
100.00	100.00	100.00	100.00	VERDE	100.00	100.00	100.00	VERDE

DESCRIPCIÓN DE RESULTADOS Y JUSTIFICACIÓN EN CASO DE VARIACIÓN SUPERIOR A ± 10 % RESPECTO A LO PROGRAMADO


EVALUACION DEL INDICADOR

DEPENDENCIA GENERAL: R00 CASA DE LA CULTURA

DEPENDENCIA AUXILIAR: 149 Fomento Turístico



Lic. Pamela Monserrat González Ramírez



Lic. Pamela Monserrat González Ramírez



MUNICIPIO DE CUAUTITLÁN

PbRm-08b FICHA TECNICA DE SEGUIMIENTO DE INDICADORES 2026 DE GESTIÓN O ESTRATEGICO

TIPO DE FICHA: OSFEM

EJE DE CAMBIO / EJE TRANSVERSAL: 3 Eje 3: Empleo digno y desarrollo económico "Inclusión para el bienestar y la prosperidad"

TEMA DE DESARROLLO: Fomento al turismo

PROGRAMA PRESUPUESTARIO: 03090301 Promoción artesanal

PROYECTO PRESUPUESTARIO: 0309030104 Promoción y fomento artesanal para el desarrollo del Estado de México

OBJETIVO DEL PROGRAMA PRESUPUESTARIO: Agrupa los proyectos destinados a preservar y fomentar las expresiones artesanales municipales e impulsar su creatividad, diseño, producción y comercialización en el mercado local, nacional e internacional, a fin de mejorar el nivel de vida de los artesanos y grupos étnicos.

DEPENDENCIA GENERAL: R00 CASA DE LA CULTURA

DEPENDENCIA AUXILIAR: 133 Fomento Artesanal

ESTRUCTURA DEL INDICADOR

NOMBRE DEL INDICADOR: 802 - Porcentaje de pláticas informativas sobre promoción y comercialización

FÓRMULA DEL CÁLCULO: (Pláticas informativas sobre promoción y comercialización otorgadas/Pláticas informativas sobre promoción y comercialización programadas)*100

INTERPRETACIÓN: Mide las pláticas informativas sobre promoción y comercialización.

DIMENSIÓN QUE ATIENDE: Eficiencia

DESCRIPCIÓN DEL FACTOR DE COMPARACIÓN: Registros Administrativos

AMBITO GEOGRAFICO:

COBERTURA:

LINEA BASE: Durante el ejercicio fiscal 2025 se otorgaron 3 pláticas informativas sobre promoción y comercialización.

FRECUENCIA DE MEDICIÓN: Trimestral

Numero: NA 1.1

COMPORTAMIENTO DE LAS VARIABLES DURANTE EL TRIMESTRE: Enero-Marzo

VARIABLE	UNIDAD DE MEDIDA	OPERACION	META ANUAL	AVANCE TRIMESTRAL				AVANCE ACUMULADO			
				Programado	%	Alcanzado	%	Programado	%	Alcanzado	%
Pláticas informativas sobre promoción y comercialización otorgadas	PLÁTICA	Sumable	3.00	1.00	33.33	1.00	100.00	1.00	33.33	1.00	100.00
Pláticas informativas sobre promoción y comercialización programadas	PLÁTICA	Sumable	3.00	1.00	33.33	1.00	100.00	1.00	33.33	1.00	100.00

COMPORTAMIENTO DEL INDICADOR

DESCRIPCION DE LA META ANUAL

Dar a conocer nuevas estrategias, tácticas y acciones a los artesanos del municipio para así lograr que implementen la promoción y venta de sus productos o servicios a nivel local y estatal.


META ANUAL	TRIMESTRE: Enero-Marzo							
	AVANCE TRIMESTRAL				AVANCE ACUMULADO			
	Programado	Alcanzado	EF%	SEMAFORO	Programado	Alcanzado	EF%	SEMAFORO
100.00	100.00	100.00	100.00	VERDE	100.00	100.00	100.00	VERDE

DESCRIPCIÓN DE RESULTADOS Y JUSTIFICACIÓN EN CASO DE VARIACIÓN SUPERIOR A ±10 % RESPECTO A LO PROGRAMADO


EVALUACION DEL INDICADOR

DEPENDENCIA GENERAL: R00 CASA DE LA CULTURA

DEPENDENCIA AUXILIAR: 133 Fomento Artesanal



Lic. Pamela Monserrat González Ramírez



Lic. Pamela Monserrat González Ramírez



MUNICIPIO DE CUAUTITLAN

PbRm-08b FICHA TECNICA DE SEGUIMIENTO DE INDICADORES 2026 DE GESTIÓN O ESTRATEGICO

TIPO DE FICHA: OSFEM

EJE DE CAMBIO / EJE TRANSVERSAL: 1 Eje 1: Cero corrupción y gobierno del pueblo y para el pueblo "Estado de Derecho y austeridad"

TEMA DE DESARROLLO: Transparencia y rendición de cuentas

PROGRAMA PRESUPUESTARIO: 04020101 Transferencias

PROYECTO PRESUPUESTARIO: 0402010104 Transferencias del ayuntamiento a organismos municipales

OBJETIVO DEL PROGRAMA PRESUPUESTARIO: Comprende la suma de recursos transferidos por los municipios y organismos municipales para cumplir con objetivos diversos además engloba las acciones necesarias para la celebración de convenios previstos en la Ley de Coordinación Fiscal vigente.

DEPENDENCIA GENERAL: L00 TESORERIA

DEPENDENCIA AUXILIAR: 116 Egresos

ESTRUCTURA DEL INDICADOR

NOMBRE DEL INDICADOR: 810 - Porcentaje de gasto vía transferencias.

FÓRMULA DEL CÁLCULO: (Participación mensual destinada a entes municipales/Total de egresos mensuales)*100

INTERPRETACIÓN: Indica el gasto vía transferencias.

DIMENSIÓN QUE ATIENDE: Eficiencia FRECUENCIA DE MEDICIÓN: Mensual

DESCRIPCIÓN DEL FACTOR DE COMPARACIÓN: Registros Administrativos

AMBITO GEOGRAFICO:

COBERTURA:

LINEA BASE: Durante el ejercicio fiscal 2025 se destinó una participación mensual a entes municipales por un monto de 169,249,551.34 pesos.

Numero: NC 1

COMPORTAMIENTO DE LAS VARIABLES DURANTE EL TRIMESTRE: Enero-Marzo

VARIABLE	UNIDAD DE MEDIDA	OPERACION	META ANUAL	AVANCE TRIMESTRAL				AVANCE ACUMULADO			
				Programado	%	Alcanzado	%	Programado	%	Alcanzado	%
Participación mensual destinada a entes municipales	PESOS	Sumable	85,000,000.00	18,000,000.00	21.18	21,777,524.61	120.99	18,000,000.00	21.18	21,777,524.61	120.99
Total de egresos mensuales	PESOS	Sumable	1,249,629,676.32	241,217,642.32	19.30	215,530,147.81	89.35	241,217,642.32	19.30	215,530,147.81	89.35

COMPORTAMIENTO DEL INDICADOR

DESCRIPCION DE LA META ANUAL

META ANUAL	TRIMESTRE: Enero-Marzo							
	AVANCE TRIMESTRAL				AVANCE ACUMULADO			
	Programado	Alcanzado	EF%	SEMAFORO	Programado	Alcanzado	EF%	SEMAFORO
6.80	7.46	10.10	135.39	ROJO	7.46	10.10	135.39	ROJO

DESCRIPCIÓN DE RESULTADOS Y JUSTIFICACIÓN EN CASO DE VARIACIÓN SUPERIOR A ± 10 % RESPECTO A LO PROGRAMADO

EVALUACION DEL INDICADOR

DEPENDENCIA GENERAL: L00 TESORERIA

DEPENDENCIA AUXILIAR: 116 Egresos



MUNICIPIO DE CUAUTITLÁN

PbRm-08b FICHA TECNICA DE SEGUIMIENTO DE INDICADORES 2026 DE GESTIÓN O ESTRATEGICO

TIPO DE FICHA: OSFEM

EJE DE CAMBIO / EJE TRANSVERSAL: 1 Eje 1: Cero corrupción y gobierno del pueblo y para el pueblo "Estado de Derecho y austeridad"

TEMA DE DESARROLLO: Transparencia y rendición de cuentas

PROGRAMA PRESUPUESTARIO: 04020101 Transferencias

PROYECTO PRESUPUESTARIO: 0402010104 Transferencias del ayuntamiento a organismos municipales

OBJETIVO DEL PROGRAMA PRESUPUESTARIO: Comprende la suma de recursos transferidos por los municipios y organismos municipales para cumplir con objetivos diversos además engloba las acciones necesarias para la celebración de convenios previstos en la Ley de Coordinación Fiscal vigente.

DEPENDENCIA GENERAL: L00 TESORERIA

DEPENDENCIA AUXILIAR: 116 Egresos

ESTRUCTURA DEL INDICADOR

NOMBRE DEL INDICADOR: 811 - Porcentaje de registros contables correspondientes a transferencias.

FÓRMULA DEL CÁLCULO: $(\text{Pólizas emitidas para registrar transferencias} / \text{Total de Pólizas generadas}) * 100$

INTERPRETACIÓN: Indica registros contables correspondientes a transferencias.

DIMENSIÓN QUE ATIENDE: Eficiencia

DESCRIPCIÓN DEL FACTOR DE COMPARACIÓN: Registros Administrativos

AMBITO GEOGRAFICO:

COBERTURA:

LINEA BASE: Durante el ejercicio fiscal 2025 se emitieron 12 pólizas para el registro de transferencias.

FRECUENCIA DE MEDICIÓN: Mensual

Numero: NA 1.1

COMPORTAMIENTO DE LAS VARIABLES DURANTE EL TRIMESTRE: Enero-Marzo

VARIABLE	UNIDAD DE MEDIDA	OPERACION	META ANUAL	AVANCE TRIMESTRAL				AVANCE ACUMULADO			
				Programado	%	Alcanzado	%	Programado	%	Alcanzado	%
Pólizas emitidas para registrar transferencias	REPORTE	Sumable	12.00	3.00	25.00	3.00	100.00	3.00	25.00	3.00	100.00
Total de Pólizas generadas	REPORTE	Sumable	12.00	3.00	25.00	3.00	100.00	3.00	25.00	3.00	100.00

COMPORTAMIENTO DEL INDICADOR

DESCRIPCION DE LA META ANUAL

META ANUAL	TRIMESTRE: Enero-Marzo							
	AVANCE TRIMESTRAL				AVANCE ACUMULADO			
	Programado	Alcanzado	EF%	SEMAFORO	Programado	Alcanzado	EF%	SEMAFORO
100.00	100.00	100.00	100.00	VERDE	100.00	100.00	100.00	VERDE

DESCRIPCIÓN DE RESULTADOS Y JUSTIFICACIÓN EN CASO DE VARIACIÓN SUPERIOR A ±10 % RESPECTO A LO PROGRAMADO

EVALUACION DEL INDICADOR

DEPENDENCIA GENERAL: L00 TESORERIA

DEPENDENCIA AUXILIAR: 116 Egresos



MUNICIPIO DE CUAUTITLAN

PbRm-08b FICHA TECNICA DE SEGUIMIENTO DE INDICADORES 2026 DE GESTIÓN O ESTRATEGICO

TIPO DE FICHA: OSFEM

EJE DE CAMBIO / EJE TRANSVERSAL: 1 Eje 1: Cero corrupción y gobierno del pueblo y para el pueblo "Estado de Derecho y austeridad"

TEMA DE DESARROLLO: Transparencia y rendición de cuentas

PROGRAMA PRESUPUESTARIO: 04040101 Previsiones para el pago de adeudos de ejercicios fiscales anteriores

PROYECTO PRESUPUESTARIO: 04040101 Pasivos derivados de erogaciones devengadas y pendientes de ejercicios anteriores

OBJETIVO DEL PROGRAMA PRESUPUESTARIO: Tiene por objeto integrar los recursos financieros presupuestales para el pago de adeudos que no fueron cubiertos en ejercicios anteriores.

DEPENDENCIA GENERAL: L00 TESORERIA

DEPENDENCIA AUXILIAR: 116 Egresos

ESTRUCTURA DEL INDICADOR

NOMBRE DEL INDICADOR: 815 - Porcentaje de ADEFAS con respecto al gasto presupuestado mensual.

FÓRMULA DEL CÁLCULO: (Total de recursos que implica el pago de ADEFAS/Total de gasto presupuestado para el mes correspondiente a la liberación) *100

INTERPRETACIÓN: Registros Administrativos

DIMENSIÓN QUE ATIENDE: Eficiencia FRECUENCIA DE MEDICIÓN: Mensual

DESCRIPCIÓN DEL FACTOR DE COMPARACIÓN: Indica las ADEFAS con respecto al gasto presupuestado mensual.

AMBITO GEOGRAFICO:

COBERTURA:

LINEA BASE Durante el ejercicio fiscal 2025 el pago de ADEFAS implicó recursos por un monto de 39,582.71 pesos.

Numero: NA 1.1

COMPORTAMIENTO DE LAS VARIABLES DURANTE EL TRIMESTRE: Enero-Marzo

VARIABLE	UNIDAD DE MEDIDA	OPERACION	META ANUAL	AVANCE TRIMESTRAL				AVANCE ACUMULADO			
				Programado	%	Alcanzado	%	Programado	%	Alcanzado	%
Total de recursos que implica el pago de ADEFAS	PESOS	Sumable	24,755,805.39	24,755,805.39	100.00	19,075,097.03	77.05	24,755,805.39	100.00	19,075,097.03	77.05
Total de gasto presupuestado para el mes correspondiente a la liberación	PESOS	Sumable	24,755,805.39	24,755,805.39	100.00	24,755,805.39	100.00	24,755,805.39	100.00	24,755,805.39	100.00

COMPORTAMIENTO DEL INDICADOR

DESCRIPCION DE LA META ANUAL

META ANUAL	TRIMESTRE: Enero-Marzo							
	AVANCE TRIMESTRAL				AVANCE ACUMULADO			
	Programado	Alcanzado	EF%	SEMAFORO	Programado	Alcanzado	EF%	SEMAFORO
100.00	100.00	77.05	77.05	AMARILLO	100.00	77.05	77.05	AMARILLO

DESCRIPCIÓN DE RESULTADOS Y JUSTIFICACIÓN EN CASO DE VARIACIÓN SUPERIOR A ± 10 % RESPECTO A LO PROGRAMADO

EVALUACION DEL INDICADOR

DEPENDENCIA GENERAL: L00 TESORERIA

DEPENDENCIA AUXILIAR: 116 Egresos

ELABORÓ:
TESORERÍA MUNICIPAL
 Lic. Lilia Gabriela López Andrade

VD. BÓ:
TESORERÍA MUNICIPAL
 Lic. Lilia Gabriela López Andrade



MUNICIPIO DE CUAUTITLAN

PbRm-08b FICHA TECNICA DE SEGUIMIENTO DE INDICADORES 2026 DE GESTIÓN O ESTRATEGICO

TIPO DE FICHA: OSFEM

EJE DE CAMBIO / EJE TRANSVERSAL: 1 Eje 1: Cero corrupción y gobierno del pueblo y para el pueblo "Estado de Derecho y austeridad"

TEMA DE DESARROLLO: Transparencia y rendición de cuentas

PROGRAMA PRESUPUESTARIO: 04040101 Previsiones para el pago de adeudos de ejercicios fiscales anteriores

PROYECTO PRESUPUESTARIO: 0404010101 Pasivos derivados de erogaciones devengadas y pendientes de ejercicios anteriores

OBJETIVO DEL PROGRAMA PRESUPUESTARIO: Tiene por objeto integrar los recursos financieros presupuestales para el pago de adeudos que no fueron cubiertos en ejercicios anteriores.

DEPENDENCIA GENERAL: L00 TESORERIA

DEPENDENCIA AUXILIAR: 116 Egresos

ESTRUCTURA DEL INDICADOR

NOMBRE DEL INDICADOR: 816 - Porcentaje de ADEFAS con respecto a la disponibilidad presupuestal.

FÓRMULA DEL CÁLCULO: (Total de recursos que implica el pago de ADEFAS/Disponibilidad presupuestal determinada) *100

INTERPRETACIÓN: Indica las ADEFAS con respecto a la disponibilidad presupuestal.

DIMENSIÓN OUE ATIENDE: Eficiencia

DESCRIPCIÓN DEL FACTOR DE COMPARACIÓN: Registros Administrativos

AMBITO GEOGRAFICO:

COBERTURA:

LINEA BASE: Durante el ejercicio fiscal 2025 el pago de ADEFAS implicó recursos por un monto de 39,582.71 pesos.

FRECUENCIA DE MEDICIÓN: Mensual

Numero: NA 1.2

COMPORTAMIENTO DE LAS VARIABLES DURANTE EL TRIMESTRE: Enero-Marzo

VARIABLE	UNIDAD DE MEDIDA	OPERACION	META ANUAL	AVANCE TRIMESTRAL				AVANCE ACUMULADO			
				Programado	%	Alcanzado	%	Programado	%	Alcanzado	%
Total de recursos que implica el pago de ADEFAS	PESOS	Sumable	24,755,805.39	24,755,805.39	100.00	19,075,097.03	77.05	24,755,805.39	100.00	19,075,097.03	77.05
Disponibilidad presupuestal determinada	PESOS	Sumable	24,755,805.39	24,755,805.39	100.00	24,755,805.00	100.00	24,755,805.39	100.00	24,755,805.00	100.00

COMPORTAMIENTO DEL INDICADOR

DESCRIPCION DE LA META ANUAL

META ANUAL	TRIMESTRE: Enero-Marzo							
	AVANCE TRIMESTRAL				AVANCE ACUMULADO			
	Programado	Alcanzado	EF%	SEMAFORO	Programado	Alcanzado	EF%	SEMAFORO
100.00	100.00	77.05	77.05	AMARILLO	100.00	77.05	77.05	AMARILLO

DESCRIPCIÓN DE RESULTADOS Y JUSTIFICACIÓN EN CASO DE VARIACIÓN SUPERIOR A ±10 % RESPECTO A LO PROGRAMADO

EVALUACION DEL INDICADOR

DEPENDENCIA GENERAL: L00 TESORERIA

DEPENDENCIA AUXILIAR: 116 Egresos

TESORERÍA MUNICIPAL

Lic. Lilia Gabriela López Andradó

TESORERÍA MUNICIPAL

Lic. Lilia Gabriela López Andradó



MUNICIPIO DE CUAUTITLAN

PbRm-08b FICHA TECNICA DE SEGUIMIENTO DE INDICADORES 2026 DE GESTIÓN O ESTRATEGICO

TIPO DE FICHA: OSFEM

EJE DE CAMBIO / EJE TRANSVERSAL: 1 Eje 1: Cero corrupción y gobierno del pueblo y para el pueblo "Estado de Derecho y austeridad"

TEMA DE DESARROLLO: Transparencia y rendición de cuentas

PROGRAMA PRESUPUESTARIO: 04040101 Previsiones para el pago de adeudos de ejercicios fiscales anteriores

PROYECTO PRESUPUESTARIO: 0404010101 Pasivos derivados de erogaciones devengadas y pendientes de ejercicios anteriores

OBJETIVO DEL PROGRAMA PRESUPUESTARIO: Tiene por objeto integrar los recursos financieros presupuestales para el pago de adeudos que no fueron cubiertos en ejercicios anteriores.

DEPENDENCIA GENERAL: L00 TESORERIA

DEPENDENCIA AUXILIAR: 116 Egresos

ESTRUCTURA DEL INDICADOR

NOMBRE DEL INDICADOR: 817 - Tasa de variación en la evolución de liberación de pagos.

FÓRMULA DEL CÁLCULO: ((Pago a acreedores diversos que quedaron pendientes de liquidación liberados en el presente mes/Pago a acreedores diversos que quedaron pendientes de liquidación liberados en el mes anterior)-1) *100

INTERPRETACIÓN: Indica la evolución de liberación de pagos.

DIMENSIÓN QUE ATIENDE: Eficiencia FRECUENCIA DE MEDICIÓN: Mensual

DESCRIPCIÓN DEL FACTOR DE COMPARACIÓN: Registros Administrativos

AMBITO GEOGRAFICO: COBERTURA:

LINEA BASE: Durante el ejercicio fiscal 2025 se liberó el pago a acreedores diversos pendientes de liquidación por un monto de 39,582.71 pesos.

Numero: NA 1.3

COMPORTAMIENTO DE LAS VARIABLES DURANTE EL TRIMESTRE: Enero-Marzo

VARIABLE	UNIDAD DE MEDIDA	OPERACION	META ANUAL	AVANCE TRIMESTRAL				AVANCE ACUMULADO			
				Programado	%	Alcanzado	%	Programado	%	Alcanzado	%
Pago a acreedores diversos que quedaron pendientes de liquidación liberados en el presente mes	PESOS	Sumable	24,755,805.39	24,755,805.39	100.00	19,075,097.03	77.05	24,755,805.39	100.00	19,075,097.03	77.05
Pago a acreedores diversos que quedaron pendientes de liquidación liberados en el mes anterior	PESOS	Sumable	24,755,805.39	24,755,805.39	100.00	24,755,805.39	100.00	24,755,805.39	100.00	24,755,805.39	100.00

COMPORTAMIENTO DEL INDICADOR

DESCRIPCION DE LA META ANUAL

META ANUAL	TRIMESTRE: Enero-Marzo							
	AVANCE TRIMESTRAL				AVANCE ACUMULADO			
	Programado	Alcanzado	EF%	SEMAFORO	Programado	Alcanzado	EF%	SEMAFORO
0.00	0.00	-22.95	0.00	AMARILLO	0.00	-22.95	0.00	AMARILLO

DESCRIPCION DE RESULTADOS Y JUSTIFICACION EN CASO DE VARIACION SUPERIOR A ±10% RESPECTO A LO PROGRAMADO

EVALUACION DEL INDICADOR

DEPENDENCIA GENERAL: L00 TESORERIA

DEPENDENCIA AUXILIAR: 116 Egresos

ELABORÓ

TESORERÍA MUNICIPAL
 Lic. Lilia Gabriela López Andradó

U. B.

TESORERÍA MUNICIPAL
 Lic. Lilia Gabriela López Andradó