



PbRm-06b FICHA TÉCNICA DE SEGUIMIENTO DE INDICADORES 2022 DE GESTIÓN O ESTRATEGICO

MUNICIPIO DE CUAUTITLÁN

TIPO DE FICHA: OSFEM

PILAR DE DESARROLLO / EJE TRANSVERSAL: 4 Pilar 4: Seguridad
TEMA DE DESARROLLO: Derechos Humanos
PROGRAMA PRESUPUESTARIO: 01020401 Derechos humanos
PROYECTO PRESUPUESTARIO: 010204010101 Investigación, capacitación, promoción y divulgación de los derechos humanos 010204010102 Protección y defensa de los derechos humanos
OBJETIVO DEL PROGRAMA PRESUPUESTARIO: Engloba los proyectos orientados a proteger, defender y garantizar los derechos humanos de todas las personas que se encuentren en cada territorio municipal, sin discriminación por condición alguna y fomentar la cultura de los derechos humanos para promover el respeto y la tolerancia entre los individuos en todos los ámbitos de la interrelación social apoyando a las organizaciones sociales que imp
DEPENDENCIA GENERAL: A02 Derechos Humanos
DEPENDENCIA AUXILIAR: 102 Derechos Humanos

ESTRUCTURA DEL INDICADOR

NOMBRE DEL INDICADOR: Porcentaje de capacitaciones en materia de derechos humanos
FÓRMULA DEL CÁLCULO: (Capacitaciones en materia de derechos humanos proporcionadas/Capacitaciones en materia de derechos humanos programadas)*100
INTERPRETACIÓN: MIDE EL NÚMERO DE CAPACITACIONES QUE BRINDA LA DEFENSORÍA MUNICIPAL
DIMENSIÓN QUE ATIENDE: Eficiencia FRECUENCIA DE MEDICIÓN: Trimestral
DESCRIPCIÓN DEL FACTOR DE COMPARACIÓN: SEGÚN DATOS ADMINISTRATIVOS EN EL AÑO 2021, SE REALIZARON 20 PLÁTICAS EN MATERIA DE DERECHOS HUMANOS SOCIAL E INSTITUCIONALMENTE
AMBITO GEOGRAFICO: MUNICIPIO DE CUAUTITLÁN
COBERTURA: 178,847 población de Cuautitlán a 2020
LINEA BASE: 60 PLÁTICAS
Numero: NC 1

COMPORTAMIENTO DE LAS VARIABLES DURANTE EL TRIMESTRE: Enero-Marzo

Table with 12 columns: VARIABLE, UNIDAD DE MEDIDA, OPERACION, META ANUAL, AVANCE TRIMESTRAL (Programado, %, Alcanzado, %), AVANCE ACUMULADO (Programado, %, Alcanzado, %). Rows include 'Capacitaciones en materia de derechos humanos proporcionadas' and 'Capacitaciones en materia de derechos humanos programadas'.

COMPORTAMIENTO DEL INDICADOR

DESCRIPCION DE LA META ANUAL

PROPORCIONAR 60 PLÁTICAS EN MATERIA DE DERECHOS HUMANOS SOCIAL E INSTITUCIONALMENTE POR PARTE DE LA DEFENSORÍA MUNICIPAL

Table with 9 columns: META ANUAL, TRIMESTRE: Enero-Marzo, AVANCE TRIMESTRAL (Programado, Alcanzado, EF%, SEMAFORO), AVANCE ACUMULADO (Programado, Alcanzado, EF%, SEMAFORO). Row shows 100.00 for all metrics with 'Aceptable' status.

DESCRIPCIÓN DE RESULTADOS Y JUSTIFICACIÓN EN CASO DE VARIACIÓN SUPERIOR A ± 10 % RESPECTO A LO PROGRAMADO
JUSTIFICACIÓN: SE REALIZARON 10 PLÁTICAS EN MATERIA DE DERECHOS HUMANOS Y EMOCIONES (BRINDAR PLÁTICAS EN MATERIA DE DERECHOS HUMANOS SOCIAL E INSTITUCIONALMENTE)

EVALUACION DEL INDICADOR

Se recomienda seguir tabajando en el mismo sentido en las acciones que alimentan el indicador, para mantener el desempeño en un nivelACEPTABLE orientado a obtener la máxima calificación en la evaluac

DEPENDENCIA GENERAL: A02 Derechos Humanos
DEPENDENCIA AUXILIAR: 102 Derechos Humanos

Handwritten signature and 'ELABORO' stamp

C. DULCE MELCHOR PADILLA

Handwritten signature and 'VD. BO.' stamp

M. EN A. VICTOR MANUEL ROCHA VIAZ





PbRm-08b FICHA TECNICA DE SEGUIMIENTO DE INDICADORES 2022 DE GESTIÓN O ESTRATEGICO

MUNICIPIO DE CUAUTILTLAN

TIPO DE FICHA: OSFEM

PILAR DE DESARROLLO / EJE TRANSVERSAL: 4 Pilar 4: Seguridad
TEMA DE DESARROLLO: Derechos Humanos
PROGRAMA PRESUPUESTARIO: 01020401 Derechos humanos
PROYECTO PRESUPUESTARIO: 010204010101 Investigación, capacitación, promoción y divulgación de los derechos humanos
OBJETIVO DEL PROGRAMA PRESUPUESTARIO: Engloba los proyectos orientados a proteger, defender y garantizar los derechos humanos de todas las personas que se encuentren en cada territorio municipal, sin discriminación por condición alguna y fomentar la cultura de los derechos humanos para promover el respeto y la tolerancia entre los individuos en todos los ámbitos de la interrelación social apoyando a las organizaciones sociales que imp
DEPENDENCIA GENERAL: A02 Derechos Humanos
DEPENDENCIA AUXILIAR: 102 Derechos Humanos

ESTRUCTURA DEL INDICADOR

NOMBRE DEL INDICADOR: Porcentaje de asesorías jurídicas otorgadas.
FÓRMULA DEL CÁLCULO: (Número de asesorías otorgadas/Número de asesorías registradas) *100
INTERPRETACIÓN: MIDE EL NÚMERO DE ASESORÍAS JURÍDICAS OTORGADAS
DIMENSIÓN QUE ATIENDE: Eficiencia
DESCRIPCIÓN DEL FACTOR DE COMPARACIÓN: SEGÚN DATOS ADMINISTRATIVOS EN EL AÑO 2021, SE REALIZARON 4 EXPEDIENTES DE REGISTRO DE LAS ASESORIAS JURÍDICAS OTORGADAS
COBERTURA:
LINEA BASE: 4 EXPEDIENTES DE REGISTRO DE ASESORIAS EN EL AÑO 2021
Numero: NC 2 No aplica

COMPORTAMIENTO DE LAS VARIABLES DURANTE EL TRIMESTRE: Enero-Marzo

Table with 12 columns: VARIABLE, UNIDAD DE MEDIDA, OPERACION, META ANUAL, AVANCE TRIMESTRAL (Programado, %, Alcanzado), AVANCE ACUMULADO (Programado, %, Alcanzado).

COMPORTAMIENTO DEL INDICADOR

DESCRIPCION DE LA META ANUAL

SE REALIZARAN 4 EXPEDIENTES DE REGISTRO DE ASESORÍAS JURÍDICAS OTORGADAS

Table with 9 columns: META ANUAL, TRIMESTRE: Enero-Marzo, AVANCE TRIMESTRAL (Programado, Alcanzado, EF%, SEMAFORO), AVANCE ACUMULADO (Programado, Alcanzado, EF%, SEMAFORO).

DESCRIPCIÓN DE RESULTADOS Y JUSTIFICACIÓN EN CASO DE VARIACIÓN SUPERIOR A ±10% RESPECTO A LO PROGRAMADO

EVALUACION DEL INDICADOR

DEPENDENCIA GENERAL: A02 Derechos Humanos
DEPENDENCIA AUXILIAR: 102 Derechos Humanos

Handwritten signature and stamp 'ELABORÓ' for C. DULCE MELCHOR PADILLA

Handwritten signature and stamp 'V.B.O.' for M. EN A VICTOR MANUEL ROCHA VIAZ



C. DULCE MELCHOR PADILLA

M. EN A VICTOR MANUEL ROCHA VIAZ



PbRm-08b FICHA TECNICA DE SEGUIMIENTO DE INDICADORES 2022 DE GESTIÓN O ESTRATEGICO

MUNICIPIO DE CUAUTITLÁN

TIPO DE FICHA: OSFEM

PILAR DE DESARROLLO / EJE TRANSVERSAL: 4 Pilar 4: Seguridad
TEMA DE DESARROLLO: Derechos Humanos
PROGRAMA PRESUPUESTARIO: 01020401 Derechos humanos
PROYECTO PRESUPUESTARIO: 010204010101 Investigación, capacitación, promoción y divulgación de los derechos humanos 010204010102 Protección y defensa de los derechos humanos
OBJETIVO DEL PROGRAMA PRESUPUESTARIO: Engloba los proyectos orientados a proteger, defender y garantizar los derechos humanos de todas las personas que se encuentren en cada territorio municipal, sin discriminación por condición alguna y fomentar la cultura de los derechos humanos para promover el respeto y la tolerancia entre los individuos en todos los ámbitos de la interrelación social apoyando a las organizaciones sociales que imp
DEPENDENCIA GENERAL: A02 Derechos Humanos
DEPENDENCIA AUXILIAR: 102 Derechos Humanos

ESTRUCTURA DEL INDICADOR

NOMBRE DEL INDICADOR: Porcentaje de seguimiento a casos de presuntas violaciones a los derechos humanos.
FÓRMULA DEL CÁLCULO: (Casos de presuntas violaciones a los derechos humanos concluidos/Casos de presuntas violaciones a los derechos humanos recibidos)*100
INTERPRETACIÓN:
DIMENSIÓN QUE ATIENDE: Eficiencia FRECUENCIA DE MEDICIÓN: Trimestral
DESCRIPCIÓN DEL FACTOR DE COMPARACIÓN:
ÁMBITO GEOGRÁFICO:
COBERTURA:
LINEA BASE
Numero: NC 3 No aplica

COMPORTAMIENTO DE LAS VARIABLES DURANTE EL TRIMESTRE: Enero-Marzo

Table with 12 columns: VARIABLE, UNIDAD DE MEDIDA, OPERACION, META ANUAL, AVANCE TRIMESTRAL (Programado, %, Alcanzado, %), AVANCE ACUMULADO (Programado, %, Alcanzado, %). Rows show data for 'Casos de presuntas violaciones a los derechos humanos concluidos' and 'Casos de presuntas violaciones a los derechos humanos recibidos'.

COMPORTAMIENTO DEL INDICADOR

DESCRIPCIÓN DE LA META ANUAL

Table with 9 columns: META ANUAL, TRIMESTRE: Enero-Marzo, AVANCE TRIMESTRAL (Programado, Alcanzado, EF%, SEMAFORO), AVANCE ACUMULADO (Programado, Alcanzado, EF%, SEMAFORO). Row shows 0.00 for all metrics.

DESCRIPCIÓN DE RESULTADOS Y JUSTIFICACIÓN EN CASO DE VARIACIÓN SUPERIOR A ±10 % RESPECTO A LO PROGRAMADO

EVALUACION DEL INDICADOR

DEPENDENCIA GENERAL: A02 Derechos Humanos
DEPENDENCIA AUXILIAR: 102 Derechos Humanos

Handwritten signature and 'ELABORÓ' stamp for C. Dulce Melchor Padilla

C. DULCE MELCHOR PADILLA

Handwritten signature and 'O. BO.' stamp for M. En A. Victor Manuel Rocha Viaz

M. EN A. VICTOR MANUEL ROCHA VIAZ





PbRm-08b FICHA TECNICA DE SEGUIMIENTO DE INDICADORES 2022 DE GESTIÓN O ESTRATEGICO

MUNICIPIO DE CUAUTITLÁN

TIPO DE FICHA: OSFEM

PILAR DE DESARROLLO / EJE TRANSVERSAL: 4 Pilar 4: Seguridad
TEMA DE DESARROLLO: Derechos Humanos
PROGRAMA PRESUPUESTARIO: 01020401 Derechos humanos
PROYECTO PRESUPUESTARIO: 010204010101 Investigación, capacitación, promoción y divulgación de los derechos humanos 010204010102 Protección y defensa de los derechos humanos
OBJETIVO DEL PROGRAMA PRESUPUESTARIO: Engloba los proyectos orientados a proteger, defender y garantizar los derechos humanos de todas las personas que se encuentren en cada territorio municipal, sin discriminación por condición alguna y fomentar la cultura de los derechos humanos para promover el respeto y la tolerancia entre los individuos en todos los ámbitos de la interrelación social apoyando a las organizaciones sociales que imp
DEPENDENCIA GENERAL: A02 Derechos Humanos
DEPENDENCIA AUXILIAR: 102 Derechos Humanos

ESTRUCTURA DEL INDICADOR

NOMBRE DEL INDICADOR: Porcentaje de personas asistentes a las capacitaciones
FÓRMULA DEL CÁLCULO: (Número de personas asistentes a las capacitaciones/Población municipal)*100
INTERPRETACIÓN: MIDE EL NÚMERO DE PERSONAS QUE ASISTENTES A LAS PLÁTICAS QUE BRINDA LA DEFENSORÍA MUNICIPAL
DIMENSIÓN QUE ATIENDE: Eficiencia FRECUENCIA DE MEDICIÓN: Trimestral
DESCRIPCIÓN DEL FACTOR DE COMPARACIÓN: SEGÚN DATOS ADMINISTRATIVOS EN EL AÑO 2021, ASISTIERON 805 PERSONAS A LAS PLÁTICAS OTORGADAS POR LA DEFENSORÍA MUNICIPAL
AMBITO GEOGRAFICO: MUNICIPIO DE CUAUTITLÁN
COBERTURA: 178,847 población de Cuautitlán a 2020
LINEA BASE 1050 ASISTENTES
Numero: NA 1.1

COMPORTAMIENTO DE LAS VARIABLES DURANTE EL TRIMESTRE: Enero-Marzo

Table with 12 columns: VARIABLE, UNIDAD DE MEDIDA, OPERACION, META ANUAL, AVANCE TRIMESTRAL (Programado, %, Alcanzado, %), AVANCE ACUMULADO (Programado, %, Alcanzado, %). Rows include 'Número de personas asistentes a las capacitaciones' and 'Poblacion Municipal'.

COMPORTAMIENTO DEL INDICADOR

DESCRIPCION DE LA META ANUAL

ABARCAR LA MAYOR POBLACION MUNICIPAL CON LA IMPARTICION DE PLATICAS POR PARTE DE LA DEFENSORIA MUNICIPAL

Table with 9 columns: META ANUAL, TRIMESTRE: Enero-Marzo, AVANCE TRIMESTRAL (Programado, Alcanzado, EF%, SEMAFORO), AVANCE ACUMULADO (Programado, Alcanzado, EF%, SEMAFORO). Row shows 0.59 for meta and 0.08 for both trimester and accumulated progress.

DESCRIPCION DE RESULTADOS Y JUSTIFICACION EN CASO DE VARIACION SUPERIOR A +/- 10 % RESPECTO A LO PROGRAMADO

JUSTIFICACION: DE ACUERDO A LAS CAPACITACIONES LLEVADAS A CABO ASISTIERON 149 PERSONAS (IMPARTIR CAPACITACIONES A SERVIDORES PUBLICOS EN MATERIA DE DERECHOS HUMANOS Y BRINDAR PLATICAS EN MATERIA DE DERECHOS HUMANOS SOCIAL E INSTITUCIONALMENTE)

EVALUACION DEL INDICADOR

Se recomienda seguir trabajando en el mismo sentido en las acciones que alimentan el indicador, para mantener el desempeño en un nivel ACEPTABLE orientado a obtener la máxima calificación en la evaluac

DEPENDENCIA GENERAL: A02 Derechos Humanos
DEPENDENCIA AUXILIAR: 102 Derechos Humanos

Handwritten signature and stamp 'ELABORO' for C. DULCE MELCHOR PADILLA

Handwritten signature and stamp 'VO. BO.' for M. EN A- VICTOR MANUEL ROCHA VIAIZ





PbRm-08b FICHA TECNICA DE SEGUIMIENTO DE INDICADORES 2022 DE GESTIÓN O ESTRATEGICO

TIPO DE FICHA: OSFEM

MUNICIPIO DE CUAUTITLAN

PILAR DE DESARROLLO / EJE TRANSVERSAL: 4 Pilar 4: Seguridad
TEMA DE DESARROLLO: Derechos Humanos
PROGRAMA PRESUPUESTARIO: 01020401 Derechos humanos
PROYECTO PRESUPUESTARIO: 010204010101 Investigación, capacitación, promoción y divulgación de los derechos humanos
OBJETIVO DEL PROGRAMA PRESUPUESTARIO: Engloba los proyectos orientados a proteger, defender y garantizar los derechos humanos de todas las personas que se encuentren en cada territorio municipal, sin discriminación por condición alguna y fomentar la cultura de los derechos humanos para promover el respeto y la tolerancia entre los individuos en todos los ámbitos de la interrelación social apoyando a las organizaciones sociales que imp
DEPENDENCIA GENERAL: A02 Derechos Humanos
DEPENDENCIA AUXILIAR: 102 Derechos Humanos

ESTRUCTURA DEL INDICADOR

NOMBRE DEL INDICADOR: Porcentaje de servidores públicos Municipales capacitados.
FÓRMULA DEL CÁLCULO: (Servidores públicos municipales capacitados en materia de Derechos humanos / Total de Servidores públicos municipales) *100
INTERPRETACIÓN: MIDE EL NÚMERO DE CAPACITACIONES QUE BRINDA LA DEFENSORÍA MUNICIPAL PARA LOS SERVIDORES PÚBLICOS
DIMENSIÓN QUE ATIENDE: Eficiencia
DESCRIPCIÓN DEL FACTOR DE COMPARACIÓN: SEGÚN DATOS ADMINISTRATIVOS EN EL AÑO 2021, SE CAPACITARON A 120 SERVIDORES PÚBLICOS POR PARTE DE LA DEFENSORÍA MUNICIPAL
AMBITO GEOGRAFICO: SERVIDORES PÚBLICOS DEL MUNICIPIO DE CUAUTITLÁN
COBERTURA: 1100 Servidores Públicos en el municipio de Cuautitlán, México
LINEA BASE: 135 SERVIDORES PÚBLICOS CAPACITADOS
Numero: NA 1.2

COMPORTAMIENTO DE LAS VARIABLES DURANTE EL TRIMESTRE: Enero-Marzo

Table with 12 columns: VARIABLE, UNIDAD DE MEDIDA, OPERACION, META ANUAL, AVANCE TRIMESTRAL (Programado, %, Alcanzado, %), AVANCE ACUMULADO (Programado, %, Alcanzado, %). Rows include 'Servidores públicos municipales capacitados en materia de Derechos humanos' and 'Total de Servidores públicos municipales'.

COMPORTAMIENTO DEL INDICADOR

DESCRIPCION DE LA META ANUAL

SE CAPACITARAN A 135 SERVIDORES PÚBLICOS MUNICIPALES

Table with 9 columns: META ANUAL, TRIMESTRE: Enero-Marzo, AVANCE TRIMESTRAL (Programado, Alcanzado, EF%, SEMAFORO), AVANCE ACUMULADO (Programado, Alcanzado, EF%, SEMAFORO). Row shows 10.38 for meta and 2.31 for both trimester and cumulative values.

DESCRIPCIÓN DE RESULTADOS Y JUSTIFICACIÓN EN CASO DE VARIACIÓN SUPERIOR A ± 10 % RESPECTO A LO PROGRAMADO
JUSTIFICACIÓN: SE CAPACITARON A 30 SERVIDORES PÚBLICOS (MPARTIR CAPACITACIONES A SERVIDORES PÚBLICOS EN MATERIA DE DERECHOS HUMANOS)

EVALUACION DEL INDICADOR

Se recomienda seguir tabajando en el mismo sentido en las acciones que alimentan el indicador, para mantener el desempeño en un nivelACEPTABLE orientado a obtener la máxima calificación en la evaluac

DEPENDENCIA GENERAL: A02 Derechos Humanos
DEPENDENCIA AUXILIAR: 102 Derechos Humanos

Handwritten signature and 'ELABORÓ' stamp

C. DULCE MELOHOR PADILLA

Handwritten signature and 'V.P. D.' stamp

M. ENA, VICTOR MANUEL ROCHA VIAIZ





PbRm-08b FICHA TECNICA DE SEGUIMIENTO DE INDICADORES 2022 DE GESTIÓN O ESTRATEGICO

MUNICIPIO DE CUAUTITLAN

TIPO DE FICHA: OSFEM

PILAR DE DESARROLLO / EJE TRANSVERSAL: 4 Pilar 4: Seguridad
TEMA DE DESARROLLO: Derechos Humanos
PROGRAMA PRESUPUESTARIO: 01020401 Derechos humanos
PROYECTO PRESUPUESTARIO: 010204010101 Investigación, capacitación, promoción y divulgación de los derechos humanos 010204010102 Protección y defensa de los derechos humanos
OBJETIVO DEL PROGRAMA PRESUPUESTARIO: Engloba los proyectos orientados a proteger, defender y garantizar los derechos humanos de todas las personas que se encuentren en cada territorio municipal, sin discriminación por condición alguna y fomentar la cultura de los derechos humanos para promover el respeto y la tolerancia entre los individuos en todos los ámbitos de la interrelación social apoyando a las organizaciones sociales que imp
DEPENDENCIA GENERAL: A02 Derechos Humanos
DEPENDENCIA AUXILIAR: 102 Derechos Humanos

ESTRUCTURA DEL INDICADOR

NOMBRE DEL INDICADOR: Porcentaje de campañas de sensibilización e información realizadas
FÓRMULA DEL CÁLCULO: (Campañas de sensibilización e información realizadas/Campañas de sensibilización e información programadas) *100
INTERPRETACIÓN: MIDE EL NÚMERO DE MODULOS ITINERANTES DE INFORMACIÓN
DIMENSIÓN QUE ATIENDE: Eficiencia FRECUENCIA DE MEDICIÓN: Trimestral
DESCRIPCIÓN DEL FACTOR DE COMPARACIÓN: SEGÚN DATOS ADMINISTRATIVOS EN EL AÑO 2021, SE INSTALARÓN 4 MODULOS ITINERANTES
AMBITO GEOGRAFICO: MUNICIPIO DE CUAUTITLÁN
COBERTURA: 178,847 habitantes del municipio
LINEABASE: 4 MODULOS ITINERANTES INSTALADOS EN EL AÑO 2021
Numero: NA 1.3

COMPORTAMIENTO DE LAS VARIABLES DURANTE EL TRIMESTRE: Enero-Marzo

Table with 10 columns: VARIABLE, UNIDAD DE MEDIDA, OPERACION, META ANUAL, AVANCE TRIMESTRAL (Programado, %), AVANCE ACUMULADO (Programado, %). Rows include 'Campañas de sensibilización e información realizadas' and 'Campañas de sensibilización e información programadas'.

COMPORTAMIENTO DEL INDICADOR

DESCRIPCION DE LA META ANUAL

SE REALIZARA LA INSTALACIÓN DE 4 MODULOS ITINERATES EN DIFERENTES PUNTOS DEL TERRITORIO MUNICIPAL

Table showing META ANUAL (100.00) and TRIMESTRE: Enero-Marzo performance metrics including AVANCE TRIMESTRAL and AVANCE ACUMULADO with SEMAFORO indicators.

DESCRIPCIÓN DE RESULTADOS Y JUSTIFICACIÓN EN CASO DE VARIACIÓN SUPERIOR A ± 10 % RESPECTO A LO PROGRAMADO
JUSTIFICACIÓN: SE REALIZÓ 1 MODULO ITINERANTE (INSTALAR MODULO ITINERANTE DE ASESORÍAS JURÍDICAS Y EN LA RAMA DE DERECHOS HUMANOS

EVALUACION DEL INDICADOR

Se recomienda seguir tabajando en el mismo sentido en las acciones que alimentan el indicador, para mantener el desempeño en un nivel ACEPTABLE orientado a obtener la máxima calificación en la evaluac

DEPENDENCIA GENERAL: A02 Derechos Humanos
DEPENDENCIA AUXILIAR: 102 Derechos Humanos

Handwritten signature for ELABORO

C. DULCE MELCHOR PADILLA

Handwritten signature for M. EN A. VICTOR MANUEL ROCHA VIAIZ

M. EN A. VICTOR MANUEL ROCHA VIAIZ





MUNICIPIO DE CUAUTITLÁN

PbRm-08b FICHA TECNICA DE SEGUIMIENTO DE INDICADORES 2022 DE GESTIÓN O ESTRATEGICO

TIPO DE FICHA: OSFEM

PILAR DE DESARROLLO / EJE TRANSVERSAL: 4 Pilar 4: Seguridad

TEMA DE DESARROLLO: Derechos Humanos

PROGRAMA PRESUPUESTARIO: 01020401 Derechos humanos

PROYECTO PRESUPUESTARIO: 010204010101 Investigación, capacitación, promoción y divulgación de los derechos humanos 010204010102 Protección y defensa de los derechos humanos

OBJETIVO DEL PROGRAMA PRESUPUESTARIO: Engloba los proyectos orientados a proteger, defender y garantizar los derechos humanos de todas las personas que se encuentren en cada territorio municipal, sin discriminación por condición alguna y fomentar la cultura de los derechos humanos para promover el respeto y la tolerancia entre los individuos en todos los ámbitos de la interrelación social apoyando a las organizaciones sociales que imp

DEPENDENCIA GENERAL: A02 Derechos Humanos

DEPENDENCIA AUXILIAR: 102 Derechos Humanos

ESTRUCTURA DEL INDICADOR

NOMBRE DEL INDICADOR: Porcentaje de solicitudes de intervención

FÓRMULA DEL CÁLCULO: ((Solicitudes de intervención solventadas /Solicitudes de intervención presentadas) *100

INTERPRETACIÓN:

DIMENSIÓN QUE ATIENDE: Eficiencia FRECUENCIA DE MEDICIÓN: Trimestral

DESCRIPCIÓN DEL FACTOR DE COMPARACIÓN:

AMBITO GEOGRAFICO:

COBERTURA:

LINEA BASE

Numero: NA 2.1 No aplica

COMPORTAMIENTO DE LAS VARIABLES DURANTE EL TRIMESTRE: Enero-Marzo

VARIABLE	UNIDAD DE MEDIDA	OPERACION	META ANUAL	AVANCE TRIMESTRAL				AVANCE ACUMULADO			
				Programado	%	Alcanzado	%	Programado	%	Alcanzado	%
Solicitudes de intervención solventadas			0.00	0.00	0.00	0.00	0.00	0.00	0.00	0.00	0.00
Solicitudes de intervención presentadas			0.00	0.00	0.00	0.00	0.00	0.00	0.00	0.00	0.00

COMPORTAMIENTO DEL INDICADOR

DESCRIPCION DE LA META ANUAL

META ANUAL	TRIMESTRE: Enero-Marzo							
	AVANCE TRIMESTRAL				AVANCE ACUMULADO			
	Programado	Alcanzado	EF%	SEMAFORO	Programado	Alcanzado	EF%	SEMAFORO
0.00	0.00	0.00	0.00		0.00	0.00	0.00	

DESCRIPCIÓN DE RESULTADOS Y JUSTIFICACIÓN EN CASO DE VARIACIÓN SUPERIOR A ±10 % RESPECTO A LO PROGRAMADO

EVALUACION DEL INDICADOR

DEPENDENCIA GENERAL: A02 Derechos Humanos

DEPENDENCIA AUXILIAR: 102 Derechos Humanos

ELABORÓ

C. DULCE MELCHOR PADILLA

VO. BO

M. EN A. VICTOR MANUEL ROCHA VIAZ





MUNICIPIO DE CUAUTITLAN

PbRm-08b FICHA TECNICA DE SEGUIMIENTO DE INDICADORES 2022 DE GESTIÓN O ESTRATEGICO

TIPO DE FICHA: OSFEM

PILAR DE DESARROLLO / EJE TRANSVERSAL: 4 Pilar 4: Seguridad

TEMA DE DESARROLLO: Derechos Humanos

PROGRAMA PRESUPUESTARIO: 01020401 Derechos humanos

PROYECTO PRESUPUESTARIO: 010204010101 Investigación, capacitación, promoción y divulgación de los derechos humanos 010204010102 Protección y defensa de los derechos humanos

OBJETIVO DEL PROGRAMA PRESUPUESTARIO: Engloba los proyectos orientados a proteger, defender y garantizar los derechos humanos de todas las personas que se encuentren en cada territorio municipal, sin discriminación por condición alguna y fomentar la cultura de los derechos humanos para promover el respeto y la tolerancia entre los individuos en todos los ámbitos de la interrelación social apoyando a las organizaciones sociales que imp

DEPENDENCIA GENERAL: A02 Derechos Humanos

DEPENDENCIA AUXILIAR: 102 Derechos Humanos

ESTRUCTURA DEL INDICADOR

NOMBRE DEL INDICADOR: Porcentaje de cumplimiento de orientaciones caso

FÓRMULA DEL CÁLCULO: $(\text{Orientaciones-casos revisadas y validadas para conclusión} / \text{Orientaciones - casos en seguimiento}) * 100$

INTERPRETACIÓN:

DIMENSIÓN QUE ATIENDE: Eficiencia FRECUENCIA DE MEDICIÓN: Trimestral

DESCRIPCIÓN DEL FACTOR DE COMPARACIÓN:

AMBITO GEOGRAFICO:

COBERTURA:

LINEA BASE

Numero: NA 3.1 No aplica

COMPORTAMIENTO DE LAS VARIABLES DURANTE EL TRIMESTRE: Enero-Marzo

VARIABLE	UNIDAD DE MEDIDA	OPERACION	META ANUAL	AVANCE TRIMESTRAL				AVANCE ACUMULADO			
				Programado	%	Alcanzado	%	Programado	%	Alcanzado	%
Orientaciones-casos revisadas y validadas para conclusión			0.00	0.00	0.00	0.00	0.00	0.00	0.00	0.00	0.00
Orientaciones - casos en seguimiento			0.00	0.00	0.00	0.00	0.00	0.00	0.00	0.00	0.00

COMPORTAMIENTO DEL INDICADOR

DESCRIPCION DE LA META ANUAL

META ANUAL	TRIMESTRE: Enero-Marzo							
	AVANCE TRIMESTRAL				AVANCE ACUMULADO			
	Programado	Alcanzado	EF%	SEMAFORO	Programado	Alcanzado	EF%	SEMAFORO
0.00	0.00	0.00	0.00		0.00	0.00	0.00	

DESCRIPCION DE RESULTADOS Y JUSTIFICACION EN CASO DE VARIACION SUPERIOR A ± 10 % RESPECTO A LO PROGRAMADO

EVALUACION DEL INDICADOR


DEPENDENCIA GENERAL: A02 Derechos Humanos

DEPENDENCIA AUXILIAR: 102 Derechos Humanos

ELABORÓ

C. DULCE MELCHOR PADILLA

M. EN A. VICTOR MANUEL ROCHA VIAJZ





PbRm-08b FICHA TECNICA DE SEGUIMIENTO DE INDICADORES 2022 DE GESTIÓN O ESTRATEGICO

MUNICIPIO DE CUAUTITLAN

TIPO DE FICHA: OSFEM

PILAR DE DESARROLLO / EJE TRANSVERSAL: II Eje transversal II: Gobierno Moderno, Capaz y Responsable

TEMA DE DESARROLLO: Comunicación y diálogo con la ciudadanía como elemento clave de gobernabilidad.

PROGRAMA PRESUPUESTARIO: 01030101 Conducción de las políticas generales de gobierno

PROYECTO PRESUPUESTARIO: 0103010101 Relaciones públicas 010301010201 Audiencia pública y consulta popular

OBJETIVO DEL PROGRAMA PRESUPUESTARIO: Incluye las acciones que favorezcan el desarrollo de un gobierno democrático que impulse la participación social y ofrezca servicio de calidad en el marco de legalidad y justicia, para elevar las condiciones de vida de la población.

DEPENDENCIA GENERAL: A00 Presidencia

DEPENDENCIA AUXILIAR: 100 Secretaría Particular

ESTRUCTURA DEL INDICADOR

NOMBRE DEL INDICADOR: Porcentaje de actualización de las políticas públicas municipales.

FÓRMULA DEL CÁLCULO: $(\text{Políticas públicas municipales actualizadas} / \text{Total de políticas públicas municipales}) * 100$

INTERPRETACIÓN: EL INDICADOR NOS PROPORCIONA EL PORCENTAJE ALCANZADO DE POLITICAS PUBLICAS MUNICIPALES.

DIMENSIÓN QUE ATIENDE: Eficiencia FRECUENCIA DE MEDICIÓN: Trimestral

DESCRIPCIÓN DEL FACTOR DE COMPARACIÓN: NO SE CUENTA CON LA INFORMACION DE LA ADMON 2021

AMBITO GEOGRAFICO: LOCALIDAD URBANA

COBERTURA: 178,847 HABITANTES

LINEA BASE: 0

Numero: NA 1.1

COMPORTAMIENTO DE LAS VARIABLES DURANTE EL TRIMESTRE: Enero-Marzo

VARIABLE	UNIDAD DE MEDIDA	OPERACION	META ANUAL	AVANCE TRIMESTRAL				AVANCE ACUMULADO			
				Programado	%	Alcanzado	%	Programado	%	Alcanzado	%
Políticas públicas municipales actualizadas	ACTAS	Sumable	5.00	1.00	20.00	1.00	100.00	1.00	20.00	1.00	100.00
Total de políticas públicas municipales	ACTAS	Sumable	5.00	1.00	20.00	1.00	100.00	1.00	20.00	1.00	100.00

COMPORTAMIENTO DEL INDICADOR

DESCRIPCION DE LA META ANUAL

LA REALIZACION DE LAS ACTAS DE ACUERDO.

META ANUAL	TRIMESTRE: Enero-Marzo							
	AVANCE TRIMESTRAL				AVANCE ACUMULADO			
	Programado	Alcanzado	EF%	SEMAFORO	Programado	Alcanzado	EF%	SEMAFORO
100.00	100.00	100.00	100.00	Aceptable	100.00	100.00	100.00	Aceptable


DESCRIPCIÓN DE RESULTADOS Y JUSTIFICACIÓN EN CASO DE VARIACIÓN SUPERIOR A ± 10 % RESPECTO A LO PROGRAMADO SE CUMPLIO CON LA PROGRAMACION DE ESTE INDICADOR, ES DECIR LA ACTUALIZACION DE LAS POLITICAS PÚBLICAS MUNICIPALES

EVALUACION DEL INDICADOR

Se recomienda seguir tabajando en el mismo sentido en las acciones que alimentan el indicador, para mantener el desempeño en un nivel ACEPTABLE orientado a obtener la máxima calificación en la evaluac

DEPENDENCIA GENERAL: A00 Presidencia

DEPENDENCIA AUXILIAR: 100 Secretaría Particular



ELABORO

 C. PAULINA MARTÍNEZ MARTÍNEZ

NO BO.

 T.S. JUAN ANDRÉS JIMÉNEZ MARTÍNEZ



PbRm-08b FICHA TECNICA DE SEGUIMIENTO DE INDICADORES 2022 DE GESTIÓN O ESTRATEGICO

TIPO DE FICHA: OSFEM

MUNICIPIO DE CUAUTITLAN
PILAR DE DESARROLLO / EJE TRANSVERSAL: II Eje transversal II: Gobierno Moderno, Capaz y Responsable
TEMA DE DESARROLLO: Comunicación y diálogo con la ciudadanía como elemento clave de gobernabilidad.
PROGRAMA PRESUPUESTARIO: 01030101 Conducción de las políticas generales de gobierno
PROYECTO PRESUPUESTARIO: 0103010101 Relaciones públicas 010301010201 Audiencia pública y consulta popular
OBJETIVO DEL PROGRAMA PRESUPUESTARIO: Incluye las acciones que favorezcan el desarrollo de un gobierno democrático que impulse la participación social y ofrezca servicio de calidad en el marco de legalidad y justicia, para elevar las condiciones de vida de la población.
DEPENDENCIA GENERAL: A00 Presidencia
DEPENDENCIA AUXILIAR: 100 Secretaría Particular

ESTRUCTURA DEL INDICADOR

NOMBRE DEL INDICADOR: Porcentaje de reuniones con organizaciones civiles o sociales realizadas.
FÓRMULA DEL CÁLCULO: (Reuniones con organizaciones civiles o sociales registradas realizadas/Reuniones con organizaciones civiles o sociales registradas programadas) *100
INTERPRETACIÓN: EL INDICADOR NOS PROPORCIONA EL PORCENTAJE DE REUNIONES CIVILES O SOCIALES ALCANZADAS
DIMENSIÓN QUE ATIENDE: Eficiencia FRECUENCIA DE MEDICIÓN: Trimestral
DESCRIPCIÓN DEL FACTOR DE COMPARACIÓN: SEGÚN DATOS ADMINISTRATIVOS EN EL AÑO 2021 SE REALIZARON 10 REUNIONES
AMBITO GEOGRAFICO: LOCALIDAD URBANA
COBERTURA: 178,847 HABITANTES
LINEA BASE 10 REUNIONES

Numero: NA 1.2

COMPORTAMIENTO DE LAS VARIABLES DURANTE EL TRIMESTRE: Enero-Marzo

Table with 12 columns: VARIABLE, UNIDAD DE MEDIDA, OPERACION, META ANUAL, AVANCE TRIMESTRAL (Programado, %, Alcanzado, %), AVANCE ACUMULADO (Programado, %, Alcanzado, %). Rows include 'Reuniones con organizaciones civiles o sociales registradas realizadas' and 'Reuniones con organizaciones civiles o sociales registradas programadas'.

COMPORTAMIENTO DEL INDICADOR

DESCRIPCION DE LA META ANUAL

LLEVAR A CABO LAS REUNIONES Y UN DIRECTORIO ACTUALIZADO DE LAS ORGANIZACIONES CIVILES O SOCIALES

Table with 9 columns: META ANUAL, TRIMESTRE: Enero-Marzo (AVANCE TRIMESTRAL: Programado, Alcanzado, EF%, SEMAFORO; AVANCE ACUMULADO: Programado, Alcanzado, EF%, SEMAFORO). Row shows 100.00, 0.00, 0.00, 0.00, Aceptable, 0.00, 0.00, 0.00, Aceptable.

DESCRIPCIÓN DE RESULTADOS Y JUSTIFICACIÓN EN CASO DE VARIACIÓN SUPERIOR A ± 10 % RESPECTO A LO PROGRAMADO NO SE PROGRAMARON PARA ESTE TRIMESTRE

EVALUACION DEL INDICADOR

Se recomienda seguir trabajando en el mismo sentido en las acciones que alimentan el indicador, para mantener el desempeño en un nivel ACEPTABLE orientado a obtener la máxima calificación en la evaluac

DEPENDENCIA GENERAL: A00 Presidencia
DEPENDENCIA AUXILIAR: 100 Secretaría Particular

ELABORÓ
C. PAULINA MARTÍNEZ MARTÍNEZ



VO. BO.
I.S. JUAN ANDRÉS JIMÉNEZ MARTÍNEZ



PbRm-08b FICHA TECNICA DE SEGUIMIENTO DE INDICADORES 2022 DE GESTIÓN O ESTRATEGICO

MUNICIPIO DE CUAUTITLAN

TIPO DE FICHA: OSFEM

PILAR DE DESARROLLO / EJE TRANSVERSAL: II Eje transversal II: Gobierno Moderno, Capaz y Responsable
TEMA DE DESARROLLO: Comunicación y diálogo con la ciudadanía como elemento clave de gobernabilidad.
PROGRAMA PRESUPUESTARIO: 01030101 Conducción de las políticas generales de gobierno
PROYECTO PRESUPUESTARIO: 0103010101 Relaciones públicas 010301010201 Audiencia pública y consulta popular
OBJETIVO DEL PROGRAMA PRESUPUESTARIO: Incluye las acciones que favorezcan el desarrollo de un gobierno democrático que impulse la participación social y ofrezca servicio de calidad en el marco de legalidad y justicia, para elevar las condiciones de vida de la población.
DEPENDENCIA GENERAL: A00 Presidencia
DEPENDENCIA AUXILIAR: 100 Secretaría Particular

ESTRUCTURA DEL INDICADOR

NOMBRE DEL INDICADOR: Porcentaje de propuestas ciudadanas incorporadas a las políticas públicas.
FÓRMULA DEL CÁLCULO: (Propuestas ciudadanas incorporadas a las políticas públicas municipales/Propuestas ciudadanas recibidas a las políticas públicas municipales)*100
INTERPRETACIÓN: EL INDICADOR NOS PROPORCIONA EL PORCENTAJE ALCANZADO DE PROPUESTAS CIUDADANAS
DIMENSIÓN QUE ATIENDE: Eficiencia FRECUENCIA DE MEDICIÓN: Trimestral
DESCRIPCIÓN DEL FACTOR DE COMPARACIÓN: SEGÚN DATOS ADMINISTRATIVOS EN EL AÑO 2021 SE LLEVARON A CABO 50 PROPUESTAS
AMBITO GEOGRAFICO: LOCALIDAD URBANA
COBERTURA: 178,847 HABITANTES
LINEA BASE: 50 PROPUESTAS
Numero: NA 1.3

COMPORTAMIENTO DE LAS VARIABLES DURANTE EL TRIMESTRE: Enero-Marzo

Table with 4 main columns: VARIABLE, UNIDAD DE MEDIDA, OPERACION, META ANUAL, and sub-columns for AVANCE TRIMESTRAL and AVANCE ACUMULADO.

COMPORTAMIENTO DEL INDICADOR

DESCRIPCION DE LA META ANUAL

INCORPORAR PROPUESTAS CIUDADANAS RECIBIDAS

Table showing META ANUAL and TRIMESTRE: Enero-Marzo with sub-columns for AVANCE TRIMESTRAL and AVANCE ACUMULADO.

DESCRIPCIÓN DE RESULTADOS Y JUSTIFICACIÓN EN CASO DE VARIACIÓN SUPERIOR A ± 10 % RESPECTO A LO PROGRAMADO NO SE PROGRAMARON PARA ESTE TRIMESTRE

EVALUACION DEL INDICADOR

Se recomienda seguir trabajando en el mismo sentido en las acciones que alimentan el indicador, para mantener el desempeño en un nivel ACEPTABLE orientado a obtener la máxima calificación en la evaluac

DEPENDENCIA GENERAL: A00 Presidencia
DEPENDENCIA AUXILIAR: 100 Secretaría Particular



Handwritten signature and stamp of C. PAULINA MARTÍNEZ MARTÍNEZ

Handwritten signature and stamp of TS JUAN ANDRÉS JIMÉNEZ MARTÍNEZ



PbRm-08b FICHA TECNICA DE SEGUIMIENTO DE INDICADORES 2022 DE GESTIÓN O ESTRATEGICO

TIPO DE FICHA: OSFEM

MUNICIPIO DE CUAUTITLAN

PILAR DE DESARROLLO / EJE TRANSVERSAL: II Eje transversal II: Gobierno Moderno, Capaz y Responsable
TEMA DE DESARROLLO: Comunicación y diálogo con la ciudadanía como elemento clave de gobernabilidad.
PROGRAMA PRESUPUESTARIO: 01030101 Conducción de las políticas generales de gobierno
PROYECTO PRESUPUESTARIO: 010301010101 Relaciones públicas 010301010201 Audiencia pública y consulta popular
OBJETIVO DEL PROGRAMA PRESUPUESTARIO: Incluye las acciones que favorezcan el desarrollo de un gobierno democrático que impulse la participación social y ofrezca servicio de calidad en el marco de legalidad y justicia, para elevar las condiciones de vida de la población.
DEPENDENCIA GENERAL: A00 Presidencia
DEPENDENCIA AUXILIAR: 100 Secretaría Particular

ESTRUCTURA DEL INDICADOR

NOMBRE DEL INDICADOR: Porcentaje de reuniones institucionales realizadas con los COPACI's y autoridades auxiliares para desarrollar las políticas públicas municipales.
FÓRMULA DEL CÁLCULO: (Reuniones institucionales con los COPACI's y autoridades auxiliares para desarrollar las políticas públicas municipales realizadas/Reuniones institucionales con los COPACI's y autoridades auxiliares para desarrollar las políticas públicas municipales programadas)*100
INTERPRETACIÓN: EL INDICADOR NOS PROPORCIONA EL NUMERO DE REUNIONES REALIZADAS CON COPACI'S Y AUTORIDADES AUXILIARES
DIMENSIÓN QUE ATIENDE: Eficiencia FRECUENCIA DE MEDICIÓN: Trimestral
DESCRIPCIÓN DEL FACTOR DE COMPARACIÓN: NO HAY INFORMACION PARA CALCULAR EL FACTOR DE COMPARACION DEL AÑO 2021
AMBITO GEOGRAFICO: LOCALIDAD URBANA
COBERTURA: 178,847 HABITANTES
LINEA BASE: 0
Numero: NA 2.1

COMPORTAMIENTO DE LAS VARIABLES DURANTE EL TRIMESTRE: Enero-Marzo

Table with 12 columns: VARIABLE, UNIDAD DE MEDIDA, OPERACION, META ANUAL, AVANCE TRIMESTRAL (Programado, %, Alcanzado, %), AVANCE ACUMULADO (Programado, %, Alcanzado, %). Rows show data for 'Reuniones institucionales con los COPACI's y autoridades auxiliares para desarrollar las políticas públicas municipales realizadas'.

COMPORTAMIENTO DEL INDICADOR

DESCRIPCION DE LA METAANUAL

Table with 9 columns: METAANUAL, TRIMESTRE: Enero-Marzo, AVANCE TRIMESTRAL (Programado, Alcanzado, EF%, SEMAFORO), AVANCE ACUMULADO (Programado, Alcanzado, EF%, SEMAFORO). Row shows 100.00 for the annual goal.

DESCRIPCIÓN DE RESULTADOS Y JUSTIFICACIÓN EN CASO DE VARIACIÓN SUPERIOR A ±10 % RESPECTO A LO PROGRAMADO NO SE PROGRAMARON PARA ESTE TRIMESTRE

EVALUACION DEL INDICADOR

Se recomienda seguir trabajando en el mismo sentido en las acciones que alimentan el indicador, para mantener el desempeño en un nivel ACEPTABLE orientado a obtener la máxima calificación en la evaluac

DEPENDENCIA GENERAL: A00 Presidencia
DEPENDENCIA AUXILIAR: 100 Secretaría Particular



ELABORADO: C. PAULINA MARTÍNEZ MARTÍNEZ

NO. 188: T.S JUAN ANDRÉS JIMÉNEZ MARTÍNEZ



PbRm-08b FICHA TECNICA DE SEGUIMIENTO DE INDICADORES 2022 DE GESTIÓN O ESTRATEGICO

MUNICIPIO DE CUAUTITLAN

TIPO DE FICHA: OSFEM

PILAR DE DESARROLLO / ÉJE TRANSVERSAL: 3 Pilar 3: Territorial
TEMA DE DESARROLLO: Ciudades y comunidades sostenibles
PROGRAMA PRESUPUESTARIO: 01030301 Conservación del patrimonio público
PROYECTO PRESUPUESTARIO: 010303010101 Conservación, restauración y difusión del patrimonio cultural
OBJETIVO DEL PROGRAMA PRESUPUESTARIO: Incluye las acciones encaminadas a mantener y transmitir el conocimiento del patrimonio público tangible e intangible, como devenir de la identidad de los mexiquenses.
DEPENDENCIA GENERAL: U00 TURISMO
DEPENDENCIA AUXILIAR: 150 Cultura

ESTRUCTURA DEL INDICADOR

NOMBRE DEL INDICADOR: Porcentaje de visitas guiadas al patrimonio cultural realizadas.
FÓRMULA DEL CÁLCULO: (Visitas guiadas al patrimonio público cultural, artístico e histórico realizadas/Visitas guiadas al patrimonio público cultural programadas)*100
INTERPRETACIÓN: CANTIDAD TOTAL DE VISITAS GUIADAS REGISTRADAS EN EL AÑO ACTUAL
DIMENSIÓN QUE ATIENDE: Eficiencia
FRECUENCIA DE MEDICIÓN: Trimestral
DESCRIPCIÓN DEL FACTOR DE COMPARACIÓN: SEGÚN DATOS ADMINISTRATIVOS, SE REALIZARON 12 VISTAS GUIADAS DE MANERA VIRTUAL AL PATRIMONIO PÚBLICO CULTURAL, ARTÍSTICO E HISTÓRICO DEL MUNICIPIO EN EL AÑO 2021
AMBITO GEOGRAFICO: LOCALIDAD URBANA
COBERTURA: LOCALIDAD DE CUAUTITLAN DIRIGIDO A 178,847 HABITANTES
LINEA BASE: 12 VISITAS GUIADAS DE MANERA VIRTUAL

Numero: NC 2

COMPORTAMIENTO DE LAS VARIABLES DURANTE EL TRIMESTRE: Enero-Marzo

Table with 12 columns: VARIABLE, UNIDAD DE MEDIDA, OPERACION, META ANUAL, AVANCE TRIMESTRAL (Programado, %, Alcanzado, %), AVANCE ACUMULADO (Programado, %, Alcanzado, %). Rows include 'Visitas guiadas al patrimonio público cultural, artístico e histórico realizadas' and 'Visitas guiadas al patrimonio público cultural programadas'.

COMPORTAMIENTO DEL INDICADOR

DESCRIPCION DE LA METAANUAL

TENER UN REGISTRO MÁXIMO DE VISITAS GUIADAS AL PATRIMONIO CULTURAL, ARTÍSTICO E HISTÓRICO

Table with 9 columns: METAANUAL, TRIMESTRE: Enero-Marzo, AVANCE TRIMESTRAL (Programado, Alcanzado, EF%, SEMAFORO), AVANCE ACUMULADO (Programado, Alcanzado, EF%, SEMAFORO). Row shows 100.00 for both trimester and annual, with 33.33% EF% and CRÍTICO status.


DESCRIPCIÓN DE RESULTADOS Y JUSTIFICACIÓN EN CASO DE VARIACIÓN SUPERIOR A ± 10 % RESPECTO A LO PROGRAMADO EXISTIO UNA VARIACION DEBIDO A LA FALTA DE INFRAESTRUCTURA

EVALUACION DEL INDICADOR

Se recomienda realizar acciones urgentes encaminadas a corregir el funcionamiento de las unidades administrativas involucradas

DEPENDENCIA GENERAL: U00 TURISMO
DEPENDENCIA AUXILIAR: 150 Cultura

Handwritten signature and 'ELABORÓ' stamp



Handwritten signature and 'VO. BO.' stamp

C. LUIS MANUEL SANCHEZ MANCILLA

C. LUIS MANUEL SANCHEZ MANCILLA



PbRm-08b FICHA TECNICA DE SEGUIMIENTO DE INDICADORES 2022 DE GESTIÓN O ESTRATEGICO

MUNICIPIO DE CUAUTITLAN

TIPO DE FICHA: OSFEM

PILAR DE DESARROLLO / EJE TRANSVERSAL: 3 Pilar 3: Territorial
TEMA DE DESARROLLO: Ciudades y comunidades sostenibles
PROGRAMA PRESUPUESTARIO: 01030301 Conservación del patrimonio público
PROYECTO PRESUPUESTARIO: 010303010101 Conservación, restauración y difusión del patrimonio cultural
OBJETIVO DEL PROGRAMA PRESUPUESTARIO: Incluye las acciones encaminadas a mantener y transmitir el conocimiento del patrimonio público tangible e intangible, como devenir de la identidad de los mexiquenses.
DEPENDENCIA GENERAL: U00 TURISMO
DEPENDENCIA AUXILIAR: 150 Cultura

ESTRUCTURA DEL INDICADOR

NOMBRE DEL INDICADOR: Porcentaje de cumplimiento del programa de difusión de las actividades culturales, artísticas e históricas.
FÓRMULA DEL CÁLCULO: (Programa de difusión de actividades culturales, artísticas e históricas ejecutado/Programa de difusión de actividades culturales programado) *100
INTERPRETACIÓN: PROGRAMAS DE DIFUSIÓN DE ACTIVIDADES ARTISTICO CULTURALES REALIZADOS
DIMENSIÓN QUE ATIENDE: Eficiencia
DESCRIPCIÓN DEL FACTOR DE COMPARACIÓN: SEGÚN DATOS ADMINISTRATIVOS EN EL AÑO 2021 SE REALIZARÓN 4 PROGRAMAS DE DIFUSIÓN EN EL AÑO 2021
AMBITO GEOGRAFICO: LOCALIDAD URBANA
COBERTURA: COMUNIDAD DE CUAUTITLAN (178,847 HABITANTES)
LINEA BASE: 4 PROGRAMAS DE DIFUSIÓN REALIZADOS
FRECUENCIA DE MEDICIÓN: Trimestral

Numero: NA 2.1

COMPORTAMIENTO DE LAS VARIABLES DURANTE EL TRIMESTRE: Enero-Marzo

Table with 12 columns: VARIABLE, UNIDAD DE MEDIDA, OPERACION, META ANUAL, AVANCE TRIMESTRAL (Programado, %, Alcanzado, %), AVANCE ACUMULADO (Programado, %, Alcanzado, %). Rows include 'Programa de difusión de actividades culturales, artísticas e históricas ejecutado' and 'Programa de difusión de actividades culturales programado'.

COMPORTAMIENTO DEL INDICADOR

DESCRIPCION DE LA META ANUAL

LLEVAR A CABO POR LO MENOS UN PROGRAMA DE DIFUSIÓN DE ACTIVIDADES CULTURALES, ARTÍSTICAS E HISTORICAS EN EL AÑO ACTUAL

Table with 9 columns: META ANUAL, AVANCE TRIMESTRAL (Programado, Alcanzado, EF%, SEMAFORO), AVANCE ACUMULADO (Programado, Alcanzado, EF%, SEMAFORO). Values: 100.00, 0.00, 0.00, 0.00, ACEPTABLE, 0.00, 0.00, 0.00, ACEPTABLE.

DESCRIPCIÓN DE RESULTADOS Y JUSTIFICACIÓN EN CASO DE VARIACIÓN SUPERIOR A ±10 % RESPECTO A LO PROGRAMADO
ESTE INDICADOR NO SE PROGRAMÓ PARA ESTE TRIMESTRE

EVALUACION DEL INDICADOR

Se recomienda seguir tabajando en el mismo sentido en las acciones que alimentan el indicador, para mantener el desempeño en un nivel ACEPTABLE orientado a obtener la máxima calificación en la evaluac

DEPENDENCIA GENERAL: U00 TURISMO
DEPENDENCIA AUXILIAR: 150 Cultura

Handwritten signatures and official stamps. One stamp reads 'C. LUIS MANUEL SANCHEZ MANCILLA' and 'DIRECCIÓN DE TURISMO, CULTURA Y FOMENTO ARTESANAL'. Another stamp reads 'C. LUIS MANUEL SANCHEZ MANCILLA' and 'VO. BO.'.



PbRm-08b FICHA TECNICA DE SEGUIMIENTO DE INDICADORES 2022 DE GESTIÓN O ESTRATEGICO

MUNICIPIO DE CUAUTITLAN

TIPO DE FICHA: OSFEM

PILAR DE DESARROLLO / EJE TRANSVERSAL: II Eje transversal II: Gobierno Moderno, Capaz y Responsable

TEMA DE DESARROLLO: Eficiencia y eficacia en el sector público

PROGRAMA PRESUPUESTARIO: 01030401 Desarrollo de la función pública y ética en el servicio público

PROYECTO PRESUPUESTARIO: 010304010101 Fiscalización, control y evaluación interna de la gestión pública 010304010102 Participación social en la formulación, seguimiento, control y evaluación de obras, program

OBJETIVO DEL PROGRAMA PRESUPUESTARIO: Considera las acciones orientadas a la mejora en la prestación de los servicios que recibe la población de manera clara, honesta, pronta y expedita, promoviendo que los servidores públicos realicen su función con calidez, y cuenten con las competencias y conducta ética necesarias en el servicio público, conforme a los principios que rigen la actuación del servidor público.

DEPENDENCIA GENERAL: K00 CONTRALORIA

DEPENDENCIA AUXILIAR: 134 Auditoría Financiera, 135 Auditoría de Obra, 136 Auditoría Administrativa

ESTRUCTURA DEL INDICADOR

NOMBRE DEL INDICADOR: Porcentaje de reportes de auditorías integrados al expediente.

FÓRMULA DEL CÁLCULO: Número de reportes de auditorías integrados al expediente / Total reportes de auditorías integrados al expediente programados) *100

INTERPRETACIÓN:

DIMENSIÓN QUE ATIENDE: Eficiencia

FRECUENCIA DE MEDICIÓN: Trimestral

DESCRIPCIÓN DEL FACTOR DE COMPARACIÓN:

AMBITO GEOGRAFICO:

COBERTURA:

LINEA BASE

Numero: NA 1.1 No aplica

COMPORTAMIENTO DE LAS VARIABLES DURANTE EL TRIMESTRE: Enero-Marzo

Table with columns: VARIABLE, UNIDAD DE MEDIDA, OPERACION, META ANUAL, AVANCE TRIMESTRAL (Programado, %, Alcanzado, %), AVANCE ACUMULADO (Programado, %, Alcanzado, %). Rows show data for 'Número de reportes de auditorías integrados al expediente' and 'Total reportes de auditorías integrados al expediente programados'.

COMPORTAMIENTO DEL INDICADOR

DESCRIPCION DE LA META ANUAL


Table showing META ANUAL (0.00) and TRIMESTRE: Enero-Marzo with columns for AVANCE TRIMESTRAL and AVANCE ACUMULADO (Programado, Alcanzado, EF%, SEMAFORO).

DESCRIPCIÓN DE RESULTADOS Y JUSTIFICACIÓN EN CASO DE VARIACIÓN SUPERIOR A ± 10 % RESPECTO A LO PROGRAMADO

EVALUACION DEL INDICADOR

DEPENDENCIA GENERAL: K00 CONTRALORIA

DEPENDENCIA AUXILIAR: 134 Auditoría Financiera, 135 Auditoría de Obra, 136 Auditoría Administrativa





PbRm-08b FICHA TECNICA DE SEGUIMIENTO DE INDICADORES 2022 DE GESTIÓN O ESTRATEGICO

MUNICIPIO DE CUAUTITLAN

TIPO DE FICHA: OSFEM

PILAR DE DESARROLLO / EJE TRANSVERSAL: II Eje transversal II: Gobierno Moderno, Capaz y Responsable
 TEMA DE DESARROLLO: Eficiencia y eficacia en el sector público
 PROGRAMA PRESUPUESTARIO: 01030401 Desarrollo de la función pública y ética en el servicio público
 PROYECTO PRESUPUESTARIO: 010304010101 Fiscalización, control y evaluación interna de la gestión pública 010304010102 Participación social en la formulación, seguimiento, control y evaluación de obras, programas
 OBJETIVO DEL PROGRAMA PRESUPUESTARIO: Considera las acciones orientadas a la mejora en la prestación de los servicios que recibe la población de manera clara, honesta, pronta y expedita, promoviendo que los servidores públicos realicen su función con calidez, y cuenten con las competencias y conducta ética necesarias en el servicio público, conforme a los principios que rigen la actuación del servidor público.
 DEPENDENCIA GENERAL: K00 CONTRALORIA
 DEPENDENCIA AUXILIAR: 134 Auditoría Financiera, 135 Auditoría de Obra, 136 Auditoría Administrativa

ESTRUCTURA DEL INDICADOR

NOMBRE DEL INDICADOR: Porcentaje de servidores públicos asistentes a las capacitaciones.
 FÓRMULA DEL CÁLCULO: $\frac{\text{Número de servidores públicos asistentes a capacitaciones}}{\text{Total de servidores públicos}} * 100$
 INTERPRETACIÓN:
 DIMENSIÓN QUE ATIENDE: Eficiencia FRECUENCIA DE MEDICIÓN: Trimestral
 DESCRIPCIÓN DEL FACTOR DE COMPARACIÓN:
 AMBITO GEOGRAFICO:
 COBERTURA:
 LINEA BASE
 Numero: NA 2.1 No aplica

COMPORTAMIENTO DE LAS VARIABLES DURANTE EL TRIMESTRE: Enero-Marzo

VARIABLE	UNIDAD DE MEDIDA	OPERACION	META ANUAL	AVANCE TRIMESTRAL				AVANCE ACUMULADO			
				Programado	%	Alcanzado	%	Programado	%	Alcanzado	%
Número de servidores públicos asistentes a capacitaciones			0.00	0.00	0.00	0.00	0.00	0.00	0.00	0.00	0.00
Total de servidores públicos			0.00	0.00	0.00	0.00	0.00	0.00	0.00	0.00	0.00

COMPORTAMIENTO DEL INDICADOR

DESCRIPCION DE LA META ANUAL

META ANUAL	TRIMESTRE: Enero-Marzo							
	AVANCE TRIMESTRAL				AVANCE ACUMULADO			
	Programado	Alcanzado	EF%	SEMAFORO	Programado	Alcanzado	EF%	SEMAFORO
0.00	0.00	0.00	0.00		0.00	0.00	0.00	

DESCRIPCIÓN DE RESULTADOS Y JUSTIFICACIÓN EN CASO DE VARIACIÓN SUPERIOR A ± 10 % RESPECTO A LO PROGRAMADO

EVALUACION DEL INDICADOR

DEPENDENCIA GENERAL: K00 CONTRALORIA
 DEPENDENCIA AUXILIAR: 134 Auditoría Financiera, 135 Auditoría de Obra, 136 Auditoría Administrativa



LIC. ELBA IRENE SILVA LÓPEZ



LIC. ELBA IRENE SILVA LÓPEZ



PbRm-08b FICHA TECNICA DE SEGUIMIENTO DE INDICADORES 2022 DE GESTIÓN O ESTRATEGICO

MUNICIPIO DE CUAUTITLÁN

TIPO DE FICHA: OSFEM

PILAR DE DESARROLLO / EJE TRANSVERSAL: II Eje transversal II: Gobierno Moderno, Capaz y Responsable
TEMA DE DESARROLLO: Eficiencia y eficacia en el sector público
PROGRAMA PRESUPUESTARIO: 01030401 Desarrollo de la función pública y ética en el servicio público
PROYECTO PRESUPUESTARIO: 010304010101 Fiscalización, control y evaluación interna de la gestión pública 010304010102 Participación social en la formulación, seguimiento, control y evaluación de obras, programas
OBJETIVO DEL PROGRAMA PRESUPUESTARIO: Considera las acciones orientadas a la mejora en la prestación de los servicios que recibe la población de manera clara, honesta, pronta y expedita, promoviendo que los servidores públicos realicen su función con calidez, y cuenten con las competencias y conducta ética necesarias en el servicio público, conforme a los principios que rigen la actuación del servidor público.
DEPENDENCIA GENERAL: K00 CONTRALORIA
DEPENDENCIA AUXILIAR: 134 Auditoría Financiera, 135 Auditoría de Obra, 136 Auditoría Administrativa

ESTRUCTURA DEL INDICADOR

NOMBRE DEL INDICADOR: Porcentaje de carteles informativos.
FÓRMULA DEL CÁLCULO: (Carteles informativos elaborados/Carteles informativos requeridos) *100
INTERPRETACIÓN: PORCENTAJE DE CUMPLIMIENTO DE LOS CARTELES PROGRAMADOS
DIMENSIÓN QUE ATIENDE: Eficiencia FRECUENCIA DE MEDICIÓN: Trimestral
DESCRIPCIÓN DEL FACTOR DE COMPARACIÓN: EN EL EJERCICIO FISCAL 2021 SE COLOCAN 4 CARTELES
AMBITO GEOGRAFICO: LOCALIDAD URBANA
COBERTURA: MUNICIPAL
LINEA BASE: 4 CARTELES INFORMATIVOS
Numero: NA 3.1

COMPORTAMIENTO DE LAS VARIABLES DURANTE EL TRIMESTRE: Enero-Marzo

Table with 10 columns: VARIABLE, UNIDAD DE MEDIDA, OPERACION, META ANUAL, AVANCE TRIMESTRAL (Programado, %, Alcanzado, %), AVANCE ACUMULADO (Programado, %, Alcanzado, %). Rows include 'Carteles informativos elaborados' and 'Carteles Informativos requeridos'.

COMPORTAMIENTO DEL INDICADOR

DESCRIPCION DE LA META ANUAL

LOS CARTELES INFORMATIVOS DEBERÁN COLOCARSE EN TIEMPO Y FORMA

Table with 9 columns: META ANUAL, AVANCE TRIMESTRAL (Programado, Alcanzado, EF%, SEMAFORO), AVANCE ACUMULADO (Programado, Alcanzado, EF%, SEMAFORO). Row shows 100.00 for meta and 0.00 for current values, with 'ACEPTABLE' status.

DESCRIPCIÓN DE RESULTADOS Y JUSTIFICACIÓN EN CASO DE VARIACIÓN SUPERIOR A ± 10 % RESPECTO A LO PROGRAMADO
NO APLICA YA QUE LA META SE PROGRAMÓ PARA EL SEGUNDO, TERCER Y CUARTO TRIMESTRE

EVALUACION DEL INDICADOR

Se recomienda seguir trabajando en el mismo sentido en las acciones que alimentan el Indicador, para mantener el desempeño en un nivel ACEPTABLE orientado a obtener la máxima calificación en la evaluación

DEPENDENCIA GENERAL: K00 CONTRALORIA
DEPENDENCIA AUXILIAR: 134 Auditoría Financiera, 135 Auditoría de Obra, 136 Auditoría Administrativa



LIC. ELBA IRENE SILVA LÓPEZ



LIC. ELBA IRENE SILVA LÓPEZ



PbRm-08b FICHA TECNICA DE SEGUIMIENTO DE INDICADORES 2022 DE GESTIÓN O ESTRATEGICO

MUNICIPIO DE CUAUTITLAN

TIPO DE FICHA: OSFEM

PILAR DE DESARROLLO / EJE TRANSVERSAL: II Eje transversal II: Gobierno Moderno, Capaz y Responsable
TEMA DE DESARROLLO: Sistema Anticorrupción del Estado de México y Municipios
PROGRAMA PRESUPUESTARIO: 01030402 Sistema Anticorrupción del Estado de México y Municipios
PROYECTO PRESUPUESTARIO: 010304020201 Responsabilidades administrativas
OBJETIVO DEL PROGRAMA PRESUPUESTARIO: Conjunto de acciones orientadas a establecer las bases de coordinación entre el Estado y los Municipios para el funcionamiento de los Sistemas Anticorrupción, de conformidad con lo dispuesto en la Constitución Política de los Estados Unidos Mexicanos, la Constitución Política del Estado Libre y Soberano de México y la Ley General del Sistema Nacional Anticorrupción y la Ley del Sistema Anticorrupción
DEPENDENCIA GENERAL: B00 SINDICATURAS
DEPENDENCIA AUXILIAR: 110 Acción Cívica

ESTRUCTURA DEL INDICADOR

NOMBRE DEL INDICADOR: Porcentaje de cumplimiento de acciones de vinculación interinstitucional en materia de anticorrupción.
FÓRMULA DEL CÁLCULO: (Número de acciones de vinculación de institucional en materia de anticorrupción realizadas/Total de acciones de vinculación de institucional programadas) *100
INTERPRETACIÓN: EL INDICADOR EXPRESA EL CUMPLIMIENTO DE LAS ACCIONES DE VINCULACIÓN REALIZADAS RESPECTO DE LAS ACCIONES DE VINCULACIÓN PROGRAMADAS DURANTE EL AÑO
DIMENSIÓN QUE ATIENDE: Eficiencia FRECUENCIA DE MEDICIÓN: Trimestral
DESCRIPCIÓN DEL FACTOR DE COMPARACIÓN: SEGUN LOS DATOS PROPORCIONADOS NO SE CUENTA CON ESTA INFORMACIÓN
AMBITO GEOGRAFICO: U (Localidad Urbana)
COBERTURA: Todo el Municipio (178,848 habitantes)
LINEA BASE: 0
Numero: NC 1

COMPORTAMIENTO DE LAS VARIABLES DURANTE EL TRIMESTRE: Enero-Marzo

Table with 12 columns: VARIABLE, UNIDAD DE MEDIDA, OPERACION, META ANUAL, AVANCE TRIMESTRAL (Programado, %, Alcanzado, %), AVANCE ACUMULADO (Programado, %, Alcanzado, %). Rows include 'Número de acciones de vinculación de institucional en materia de anticorrupción realizadas' and 'Total de acciones de vinculación de institucional programadas'.

COMPORTAMIENTO DEL INDICADOR

DESCRIPCION DE LA META ANUAL

REALIZAR EVENTOS CONVENIOS ACTIVIDADES DE DIFUSIÓN ASÍ COMO DISEÑAR INSTRUMENTOS QUE FACILITAN LA COORDINACIÓN ENTRE LAS DIFERENTES ACTIVIDADES DE TODOS LOS ÓRDENES DE GOBIERNO CUYO PROPÓSITO SEA EL C

Table with 9 columns: META ANUAL, TRIMESTRE: Enero-Marzo, AVANCE TRIMESTRAL (Programado, Alcanzado, EF%, SEMAFORO), AVANCE ACUMULADO (Programado, Alcanzado, EF%, SEMAFORO). Values: 100.00, 0.00, 0.00, 0.00, ACEPTABLE, 0.00, 0.00, 0.00, ACEPTABLE.

DESCRIPCIÓN DE RESULTADOS Y JUSTIFICACIÓN EN CASO DE VARIACIÓN SUPERIOR A ±10 % RESPECTO A LO PROGRAMADO
ESTE INDICADOR NO SE PROGRAMÓ PARA ESTE TRIMESTRE

EVALUACION DEL INDICADOR

Se recomienda seguir tabajando en el mismo sentido en las acciones que alimentan el indicador, para mantener el desempeño en un nivel ACEPTABLE orientado a obtener la máxima calificación en la evaluac

DEPENDENCIA GENERAL: B00 SINDICATURAS

DEPENDENCIA AUXILIAR: 110 Acción Cívica



ELABORÓ

VO/BÓ

C. DENISSE ALEJANDRA CEJA RANGEL

C. DENISSE ALEJANDRA CEJA RANGEL



PbRm-08b FICHA TECNICA DE SEGUIMIENTO DE INDICADORES 2022 DE GESTIÓN O ESTRATEGICO

MUNICIPIO DE CUAUTITLAN

TIPO DE FICHA: OSFEM

PILAR DE DESARROLLO / EJE TRANSVERSAL: II Eje transversal II: Gobierno Moderno, Capaz y Responsable
TEMA DE DESARROLLO: Sistema Anticorrupción del Estado de México y Municipios
PROGRAMA PRESUPUESTARIO: 01030402 Sistema Anticorrupción del Estado de México y Municipios
PROYECTO PRESUPUESTARIO: 010304020201 Responsabilidades administrativas
OBJETIVO DEL PROGRAMA PRESUPUESTARIO: Conjunto de acciones orientadas a establecer las bases de coordinación entre el Estado y los Municipios para el funcionamiento de los Sistemas Anticorrupción, de conformidad con lo dispuesto en la Constitución Política de los Estados Unidos Mexicanos, la Constitución Política del Estado Libre y Soberano de México y la Ley General del Sistema Nacional Anticorrupción y la Ley del Sistema Anticorrupción
DEPENDENCIA GENERAL: B00 SINDICATURAS
DEPENDENCIA AUXILIAR: 110 Acción Cívica

ESTRUCTURA DEL INDICADOR

NOMBRE DEL INDICADOR: Porcentaje de atención de insumos técnicos requeridos por el Comité Coordinador del Sistema Municipal Anticorrupción.
FÓRMULA DEL CÁLCULO: (Número de insumos técnicos requeridos por el Comité Coordinador del Sistema Municipal Anticorrupción atendidos / Total de insumos técnicos requeridos por el requeridos por el Comité Coordinador del Sistema Municipal Anticorrupción) *100
INTERPRETACIÓN: EL INDICADOR EXPRESAN LA RAZÓN DE ATENCIÓN DE LAS REQUISICIONES Y EMITIDAS POR EL SISTEMA MUNICIPAL ANTICORRUPCIÓN
DIMENSIÓN QUE ATIENDE: Eficiencia FRECUENCIA DE MEDICIÓN: Trimestral
DESCRIPCIÓN DEL FACTOR DE COMPARACIÓN: SEGÚN LOS DATOS PROPORCIONADOS NO SE CUENTA CON ESTA INFORMACIÓN
AMBITO GEOGRAFICO: U (Localidad Urbana)
COBERTURA: Todo el Municipio (178,848 habitantes)
LINEA BASE 0

Numero: NC 5

COMPORTAMIENTO DE LAS VARIABLES DURANTE EL TRIMESTRE: Enero-Marzo

Table with columns: VARIABLE, UNIDAD DE MEDIDA, OPERACION, META ANUAL, AVANCE TRIMESTRAL (Programado, %, Alcanzado, %), AVANCE ACUMULADO (Programado, %, Alcanzado, %). Rows show data for 'Número de insumos técnicos requeridos por el Comité Coordinador del Sistema Municipal Anticorrupción atendidos' and 'Total de insumos técnicos requeridos por el requeridos por el Comité Coordinador del Sistema Municipal Anticorrupción'.

COMPORTAMIENTO DEL INDICADOR

DESCRIPCIÓN DE LA META ANUAL

EFICACIA EN LA ATENCIÓN DE LAS REQUISICIONES MATERIALES DEL SISTEMA MUNICIPAL ANTICORRUPCIÓN POR PARTE DE LA ADMINISTRACIÓN MUNICIPAL


Table with columns: META ANUAL, TRIMESTRE: Enero-Marzo, AVANCE TRIMESTRAL (Programado, Alcanzado, EF%, SEMAFORO), AVANCE ACUMULADO (Programado, Alcanzado, EF%, SEMAFORO). Row shows 100.00 for both trimester and cumulative, with CRÍTICO status.

DESCRIPCIÓN DE RESULTADOS Y JUSTIFICACIÓN EN CASO DE VARIACIÓN SUPERIOR A ± 10 % RESPECTO A LO PROGRAMADO
ESTE INDICADOR NO SE CUMPLIO DERIVADO DE QUE SE ESTA ESTABLECIENDO EL COMITÉ COORDINADOR DEL SISTEMA MUNICIPAL

EVALUACION DEL INDICADOR

Se recomienda realizar acciones urgentes encaminadas a corregir el funcionamiento de las unidades administrativas involucradas

DEPENDENCIA GENERAL: B00 SINDICATURAS
DEPENDENCIA AUXILIAR: 110 Acción Cívica



ELABORÓ

VO. BO

C. DENISSE ALEJANDRA CEJA RANGEL

C. DENISSE ALEJANDRA CEJA RANGEL



PbRm-08b FICHA TECNICA DE SEGUIMIENTO DE INDICADORES 2022 DE GESTIÓN O ESTRATEGICO

MUNICIPIO DE CUAUTITLAN

TIPO DE FICHA: OSFEM

PILAR DE DESARROLLO / EJE TRANSVERSAL: II Eje transversal II: Gobierno Moderno, Capaz y Responsable
TEMA DE DESARROLLO: Sistema Anticorrupción del Estado de México y Municipios
PROGRAMA PRESUPUESTARIO: 01030402 Sistema Anticorrupción del Estado de México y Municipios
PROYECTO PRESUPUESTARIO: 010304020201 Responsabilidades administrativas
OBJETIVO DEL PROGRAMA PRESUPUESTARIO: Conjunto de acciones orientadas a establecer las bases de coordinación entre el Estado y los Municipios para el funcionamiento de los Sistemas Anticorrupción, de conformidad con lo dispuesto en la Constitución Política de los Estados Unidos Mexicanos, la Constitución Política del Estado Libre y Soberano de México y la Ley General del Sistema Nacional Anticorrupción y la Ley del Sistema Anticorrupción
DEPENDENCIA GENERAL: B00 SINDICATURAS
DEPENDENCIA AUXILIAR: 110 Acción Cívica

ESTRUCTURA DEL INDICADOR

NOMBRE DEL INDICADOR: Porcentaje de convenios, acuerdos o demás acciones consensuales en materia de anticorrupción firmados.
FÓRMULA DEL CÁLCULO: (Número de convenios, acuerdos o demás acciones consensuales en materia de anticorrupción realizadas/Total de convenios, acuerdos o demás acciones consensuales en materia de anticorrupción programadas) *100
INTERPRETACIÓN: EL INDICADOR PROPORCIONAL PORCENTAJE DE NÚMERO DE CONVENIOS ACUERDOS O DEMÁS ACCIONES CONSENSUALES EN MATERIA DE ANTICORRUPCIÓN REALIZADAS ENTRE EL TOTAL DE CONVENIOS ACUERDOS ADEMÁS ACCIONES CONSENSUALES EN MATERIA DE ANTICORRUPCIÓN PROGRAMADO
DIMENSIÓN QUE ATIENDE: Eficiencia FRECUENCIA DE MEDICIÓN: Trimestral
DESCRIPCIÓN DEL FACTOR DE COMPARACIÓN: SEGÚN LOS DATOS PROPORCIONADOS NO SE CUENTA CON ESTA INFORMACIÓN
AMBITO GEOGRAFICO: U (Localidad Urbana)
COBERTURA: Todo el Municipio (178,848 habitantes)
LINEABASE: 0
Numero: NA 1.1

COMPORTAMIENTO DE LAS VARIABLES DURANTE EL TRIMESTRE: Enero-Marzo

Table with 12 columns: VARIABLE, UNIDAD DE MEDIDA, OPERACION, META ANUAL, AVANCE TRIMESTRAL (Programado, %, Alcanzado, %), AVANCE ACUMULADO (Programado, %, Alcanzado, %). Rows include 'Número de convenios, acuerdos o demás acciones consensuales en materia de anticorrupción realizadas' and 'Total de convenios, acuerdos o demás acciones consensuales en materia de anticorrupción programadas'.

COMPORTAMIENTO DEL INDICADOR

DESCRIPCION DE LA META ANUAL

LA ELABORACIÓN DEL INFORME ANUAL DE ALCANCES Y RESULTADOS DEL COMITÉ COORDINADOR DEL SISTEMA MUNICIPAL ANTICORRUPCIÓN

Table with 9 columns: META ANUAL, TRIMESTRE: Enero-Marzo, AVANCE TRIMESTRAL (Programado, Alcanzado, EF%, SEMAFORO), AVANCE ACUMULADO (Programado, Alcanzado, EF%, SEMAFORO). Row shows 100.00 for both trimesters with CRÍTICO status.

DESCRIPCIÓN DE RESULTADOS Y JUSTIFICACIÓN EN CASO DE VARIACIÓN SUPERIOR A ± 10 % RESPECTO A LO PROGRAMADO
ESTE INDICADOR NO SE DIO CUMPLIMIENTO DERIVADO DE QUE NO SE VAN A REALIZAR CONVENIOS DE COLABORACIÓN

EVALUACION DEL INDICADOR

Se recomienda realizar acciones urgentes encaminadas a corregir el funcionamiento de las unidades administrativas involucradas

DEPENDENCIA GENERAL: B00 SINDICATURAS
DEPENDENCIA AUXILIAR: 110 Acción Cívica



ELABORÓ

VO. BO

C. DENISSE ALEJANDRA CEJA RANGEL

C. DENISSE ALEJANDRA CEJA RANGEL



PbRm-08b FICHA TECNICA DE SEGUIMIENTO DE INDICADORES 2022 DE GESTIÓN O ESTRATEGICO

MUNICIPIO DE CUAUTITLAN

TIPO DE FICHA: OSFEM

PILAR DE DESARROLLO / EJE TRANSVERSAL: II Eje transversal II: Gobierno Moderno, Capaz y Responsable
TEMA DE DESARROLLO: Sistema Anticorrupción del Estado de México y Municipios
PROGRAMA PRESUPUESTARIO: 01030402 Sistema Anticorrupción del Estado de México y Municipios
PROYECTO PRESUPUESTARIO: 010304020201 Responsabilidades administrativas
OBJETIVO DEL PROGRAMA PRESUPUESTARIO: Conjunto de acciones orientadas a establecer las bases de coordinación entre el Estado y los Municipios para el funcionamiento de los Sistemas Anticorrupción, de conformidad con lo dispuesto en la Constitución Política de los Estados Unidos Mexicanos, la Constitución Política del Estado Libre y Soberano de México y la Ley General del Sistema Nacional Anticorrupción y la Ley del Sistema Anticorrupción
DEPENDENCIA GENERAL: B00 SINDICATURAS
DEPENDENCIA AUXILIAR: 110 Acción Cívica

ESTRUCTURA DEL INDICADOR

NOMBRE DEL INDICADOR: Porcentaje de cumplimiento en la elaboración del programa anual de auditorías
FÓRMULA DEL CÁLCULO: (Programa anual de auditorías realizado/Programa anual de auditorías programado) *100
INTERPRETACIÓN: EL INDICADOR PROPORCIONAL EL PORCENTAJE DEL NÚMERO DE CONVENIOS ACUERDOS ADEMÁS ACCIONES CONSENSUALES EN MATERIA DE ANTICORRUPCIÓN REALIZADAS ENTRE EL TOTAL DE LOS CONVENIOS ACUERDOS O DEMÁS ACCIONES CONSENSUALES EN MATERIA DE ANTICORRUPCIÓN PROGRAMADOS
DIMENSIÓN QUE ATIENDE: Eficiencia FRECUENCIA DE MEDICIÓN: Trimestral
DESCRIPCIÓN DEL FACTOR DE COMPARACIÓN: SEGÚN LOS DATOS PROPORCIONADOS NO SE CUENTA CON ESTA INFORMACIÓN
ÁMBITO GEOGRÁFICO: U (Localidad Urbana)
COBERTURA: Todo el Municipio (178,848 habitantes)
LINEA BASE: 0
Numero: NA 3.1

COMPORTAMIENTO DE LAS VARIABLES DURANTE EL TRIMESTRE: Enero-Marzo

Table with 12 columns: VARIABLE, UNIDAD DE MEDIDA, OPERACION, META ANUAL, AVANCE TRIMESTRAL (Programado, %, Alcanzado, %), AVANCE ACUMULADO (Programado, %, Alcanzado, %). Rows include 'Programa anual de auditorías realizado' and 'Programa anual de auditorías programado'.

COMPORTAMIENTO DEL INDICADOR

DESCRIPCIÓN DE LA META ANUAL

LA ELABORACIÓN DEL INFORME ANUAL DE ALCANCES Y RESULTADOS DEL COMITÉ COORDINADOR DEL SISTEMA MUNICIPAL ANTICORRUPCIÓN

Table with 9 columns: META ANUAL, AVANCE TRIMESTRAL (Programado, Alcanzado, EF%, SEMAFORO), AVANCE ACUMULADO (Programado, Alcanzado, EF%, SEMAFORO). Values: 100.00, 100.00, 0.00, 0.00, CRÍTICO, 100.00, 0.00, 0.00, CRÍTICO.

DESCRIPCIÓN DE RESULTADOS Y JUSTIFICACIÓN EN CASO DE VARIACIÓN SUPERIOR A ±10 % RESPECTO A LO PROGRAMADO
ESTE INDICADOR NO SE CUMPLIO DADO QUE EL ORGANO INTERNO DE CONTROL DE CONFORMIDAD CON LA PUBLICACIÓN DEL REGLAMENTO INTERNO REALIZARA LA PROGRAMACIÓN DE SUS AUDITORIAS

EVALUACION DEL INDICADOR

Se recomienda realizar acciones urgentes encaminadas a corregir el funcionamiento de las unidades administrativas involucradas

DEPENDENCIA GENERAL: B00 SINDICATURAS
DEPENDENCIA AUXILIAR: 110 Acción Cívica



ELABORÓ

VOEÓ

C. DENISSE ALEJANDRA CEJA RANGEL

C. DENISSE ALEJANDRA CEJA RANGEL



PbRm-08b FICHA TECNICA DE SEGUIMIENTO DE INDICADORES 2022 DE GESTIÓN O ESTRATEGICO

MUNICIPIO DE CUAUTITLAN

TIPO DE FICHA: OSFEM

PILAR DE DESARROLLO / EJE TRANSVERSAL: II Eje transversal II: Gobierno Moderno, Capaz y Responsable

TEMA DE DESARROLLO: Sistema Anticorrupción del Estado de México y Municipios

PROGRAMA PRESUPUESTARIO: 01030402 Sistema Anticorrupción del Estado de México y Municipios

PROYECTO PRESUPUESTARIO: 010304020201 Responsabilidades administrativas

OBJETIVO DEL PROGRAMA PRESUPUESTARIO: Conjunto de acciones orientadas a establecer las bases de coordinación entre el Estado y los Municipios para el funcionamiento de los Sistemas Anticorrupción, de conformidad con lo dispuesto en la Constitución Política de los Estados Unidos Mexicanos, la Constitución Política del Estado Libre y Soberano de México y la Ley General del Sistema Nacional Anticorrupción y la Ley del Sistema Anticorrupción

DEPENDENCIA GENERAL: B00 SINDICATURAS

DEPENDENCIA AUXILIAR: 110 Acción Cívica

ESTRUCTURA DEL INDICADOR

NOMBRE DEL INDICADOR: Promedio de servidores públicos asistentes a los eventos de concientización.

FÓRMULA DEL CÁLCULO: (Servidores públicos que asisten a los eventos/Total de eventos de concientización)

INTERPRETACIÓN: EL INDICADOR EXPRESA LA RAZÓN DE PARTICIPACIÓN DE LOS SERVIDORES PÚBLICOS MUNICIPALES CONVOCADOS RESPECTO DE LOS EVENTOS DE CONCIENTIZACIÓN PROGRAMADOS

DIMENSIÓN QUE ATIENDE: Eficiencia

FRECUENCIA DE MEDICIÓN: Trimestral

DESCRIPCIÓN DEL FACTOR DE COMPARACIÓN: SEGÚN LOS DATOS PROPORCIONADOS NO SE CUENTA CON ESTA INFORMACIÓN

AMBITO GEOGRAFICO: U (Localidad Urbana)

COBERTURA: Todo el Municipio (178,848 habitantes)

LINEA BASE: 0

Numero: NA 4.0

COMPORTAMIENTO DE LAS VARIABLES DURANTE EL TRIMESTRE: Enero-Marzo

Table with 12 columns: VARIABLE, UNIDAD DE MEDIDA, OPERACION, META ANUAL, AVANCE TRIMESTRAL (Programado, %), AVANCE ACUMULADO (Programado, %). Rows include 'Servidores públicos que asisten a los eventos' and 'Total de eventos de concientización'.

COMPORTAMIENTO DEL INDICADOR

DESCRIPCION DE LA META ANUAL

GARANTIZAR LA EXISTENCIA DE SERVIDORES PÚBLICOS DE TODAS LAS ÁREAS DEL GOBIERNO MUNICIPAL PARA CONCIENTIZARLOS SOBRE LA IMPORTANCIA DEL COMBATE A LA CORRUPCIÓN

Table with 10 columns: META ANUAL, AVANCE TRIMESTRAL (Programado, Alcanzado, EF%), SEMAFORO, AVANCE ACUMULADO (Programado, Alcanzado, EF%), SEMAFORO. Values include 200.00, 200.00, 0.00, 0.00, CRÍTICO, 20,000.00, 0.00, 0.00, CRÍTICO.

DESCRIPCIÓN DE RESULTADOS Y JUSTIFICACIÓN EN CASO DE VARIACIÓN SUPERIOR A ± 10 % RESPECTO A LO PROGRAMADO ESTE INDICADOR NO SE CUMPLIO PORQUE AÚN NO SE CUENTA CON UN CONVENIO FIRMADO

EVALUACION DEL INDICADOR

Se recomienda realizar acciones urgentes encaminadas a corregir el funcionamiento de las unidades administrativas involucradas

DEPENDENCIA GENERAL: B00 SINDICATURAS

DEPENDENCIA AUXILIAR: 110 Acción Cívica



ELABORÓ

VO. BO.

C. DENISSE ALEJANDRA CEJA RANGEL

C. DENISSE ALEJANDRA CEJA RANGEL



PbRm-08b FICHA TECNICA DE SEGUIMIENTO DE INDICADORES 2022 DE GESTIÓN O ESTRATEGICO

MUNICIPIO DE CUAUTITLAN

TIPO DE FICHA: OSFEM

PILAR DE DESARROLLO / EJE TRANSVERSAL: II Eje transversal II: Gobierno Moderno, Capaz y Responsable
TEMA DE DESARROLLO: Sistema Anticorrupción del Estado de México y Municipios
PROGRAMA PRESUPUESTARIO: 01030402 Sistema Anticorrupción del Estado de México y Municipios
PROYECTO PRESUPUESTARIO: 010304020201 Responsabilidades administrativas
OBJETIVO DEL PROGRAMA PRESUPUESTARIO: Conjunto de acciones orientadas a establecer las bases de coordinación entre el Estado y los Municipios para el funcionamiento de los Sistemas Anticorrupción, de conformidad con lo dispuesto en la Constitución Política de los Estados Unidos Mexicanos, la Constitución Política del Estado Libre y Soberano de México y la Ley General del Sistema Nacional Anticorrupción y la Ley del Sistema Anticorrupción
DEPENDENCIA GENERAL: B00 SINDICATURAS
DEPENDENCIA AUXILIAR: 110 Acción Cívica

ESTRUCTURA DEL INDICADOR

NOMBRE DEL INDICADOR: Porcentaje de cumplimiento en la elaboración del Programa Anual de Trabajo del Comité Coordinador Municipal.
FÓRMULA DEL CÁLCULO: (Programa Anual de Trabajo del Comité Coordinador Municipal elaborado / Programa Anual de Trabajo del Comité Coordinador Municipal programado a realizar)*100
INTERPRETACIÓN: EL INDICADOR EXPRESA LA RAZÓN DE CUMPLIMIENTO RESPECTO DE LA ELABORACIÓN DEL PROGRAMA ANUAL DE TRABAJO DEL COMITÉ COORDINADOR DEL SISTEMA MUNICIPAL ANTICORRUPCIÓN
DIMENSIÓN QUE ATIENDE: Eficiencia FRECUENCIA DE MEDICIÓN: Trimestral
DESCRIPCIÓN DEL FACTOR DE COMPARACIÓN: SEGÚN LOS DATOS PROPORCIONADOS NO SE CUENTA CON ESTA INFORMACIÓN
AMBITO GEOGRAFICO: U (Localidad Urbana)
COBERTURA: Todo el Municipio (178,848 habitantes)
LINEA BASE: 0
Numero: NA 5.0

COMPORTAMIENTO DE LAS VARIABLES DURANTE EL TRIMESTRE: Enero-Marzo

Table with 5 main columns: VARIABLE, UNIDAD DE MEDIDA, OPERACION, META ANUAL, and AVANCE TRIMESTRAL (subdivided into Programado, %, Alcanzado, %). It tracks the progress of the annual work program.

COMPORTAMIENTO DEL INDICADOR

DESCRIPCION DE LA META ANUAL

PRESENTACIÓN DEL PROGRAMA ANUAL DEL TRABAJO DEL COMITÉ COORDINADOR DEL SISTEMA MUNICIPAL ANTICORRUPCIÓN


Table showing the annual goal (META ANUAL) of 100.00% and the current status (TRIMESTRE: Enero-Marzo) with 0.00% progress, categorized as 'ACEPTABLE'.

DESCRIPCIÓN DE RESULTADOS Y JUSTIFICACIÓN EN CASO DE VARIACIÓN SUPERIOR A ± 10 % RESPECTO A LO PROGRAMADO
ESTE INDICADOR NO SE PROGRAMÓ PARA ESTE TRIMESTRE POR LO QUE NO SE REFLEJA AVANCE

EVALUACION DEL INDICADOR

Se recomienda seguir tabajando en el mismo sentido en las acciones que alimentan el indicador, para mantener el desempeño en un nivel ACEPTABLE orientado a obtener la máxima calificación en la evaluac

DEPENDENCIA GENERAL: B00 SINDICATURAS
DEPENDENCIA AUXILIAR: 110 Acción Cívica



ELABORÓ

VO. BO.

C. DENISSE ALEJANDRA CEJA RANGEL

C. DENISSE ALEJANDRA CEJA RANGEL



PbRm-08b FICHA TECNICA DE SEGUIMIENTO DE INDICADORES 2022 DE GESTIÓN O ESTRATEGICO

MUNICIPIO DE CUAUTITLAN

TIPO DE FICHA: OSFEM

PILAR DE DESARROLLO / EJE TRANSVERSAL: II Eje transversal II: Gobierno Moderno, Capaz y Responsable
TEMA DE DESARROLLO: Sistema Anticorrupción del Estado de México y Municipios
PROGRAMA PRESUPUESTARIO: 01030402 Sistema Anticorrupción del Estado de México y Municipios
PROYECTO PRESUPUESTARIO: 010304020201 Responsabilidades administrativas
OBJETIVO DEL PROGRAMA PRESUPUESTARIO: Conjunto de acciones orientadas a establecer las bases de coordinación entre el Estado y los Municipios para el funcionamiento de los Sistemas Anticorrupción, de conformidad con lo dispuesto en la Constitución Política de los Estados Unidos Mexicanos, la Constitución Política del Estado Libre y Soberano de México y la Ley General del Sistema Nacional Anticorrupción y la Ley del Sistema Anticorrupción
DEPENDENCIA GENERAL: B00 SINDICATURAS
DEPENDENCIA AUXILIAR: 110 Acción Cívica

ESTRUCTURA DEL INDICADOR

NOMBRE DEL INDICADOR: Porcentaje de cumplimiento en la integración del Informe Anual de Resultados y Avances del Comité Coordinador Municipal.
FÓRMULA DEL CÁLCULO: (Informe Anual de Resultados y Avances del Comité Coordinador Municipal realizados / Informe Anual de Resultados y Avances del Comité Coordinador Municipal programados a realizar) *100
INTERPRETACIÓN: EL INDICADOR EXPRESA LA RAZÓN DE CUMPLIMIENTO RESPECTO DE LA ELABORACIÓN DEL INFORME ANUAL DE RESULTADOS Y AVANCES DEL COMITÉ COORDINADOR DEL SISTEMA MUNICIPAL ANTICORRUPCIÓN
DIMENSIÓN QUE ATIENDE: Eficiencia FRECUENCIA DE MEDICIÓN: Trimestral
DESCRIPCIÓN DEL FACTOR DE COMPARACIÓN: SEGÚN LOS DATOS PROPORCIONADOS NO SE CUENTA CON ESTA INFORMACIÓN
AMBITO GEOGRAFICO: U (Localidad Urbana)
COBERTURA: Todo el Municipio (178,848 habitantes)
LINEA BASE 0
Numero: NA 5.2

COMPORTAMIENTO DE LAS VARIABLES DURANTE EL TRIMESTRE: Enero-Marzo

Table with 12 columns: VARIABLE, UNIDAD DE MEDIDA, OPERACION, META ANUAL, AVANCE TRIMESTRAL (Programado, %, Alcanzado, %), AVANCE ACUMULADO (Programado, %, Alcanzado, %). Rows show actual vs programmed results for the annual report.

COMPORTAMIENTO DEL INDICADOR

DESCRIPCION DE LA META ANUAL

LA ELABORACIÓN DEL INFORME ANUAL DE ALCANCES Y RESULTADOS DEL COMITÉ COORDINADOR DEL SISTEMA MUNICIPAL ANTICORRUPCIÓN

Table with 9 columns: META ANUAL, TRIMESTRE: Enero-Marzo, AVANCE TRIMESTRAL (Programado, Alcanzado, EF%, SEMAFORO), AVANCE ACUMULADO (Programado, Alcanzado, EF%, SEMAFORO). Shows 100.00% target and 0.00% actual with CRÍTICO status.

DESCRIPCIÓN DE RESULTADOS Y JUSTIFICACIÓN EN CASO DE VARIACIÓN SUPERIOR A ± 10 % RESPECTO A LO PROGRAMADO ESTE INDICADOR NO SE CUMPLIO DADO QUE NO SE CUENTA CON EL COMITÉ COORDINADOR MUNICIPAL

EVALUACION DEL INDICADOR

Se recomienda realizar acciones urgentes encaminadas a corregir el funcionamiento de las unidades administrativas involucradas

DEPENDENCIA GENERAL: B00 SINDICATURAS
DEPENDENCIA AUXILIAR: 110 Acción Cívica



ELABORÓ

VO. BO.

C. DENISSE ALEJANDRA CEJA RANGEL

C. DENISSE ALEJANDRA CEJA RANGEL



PbRm-08b FICHA TECNICA DE SEGUIMIENTO DE INDICADORES 2022 DE GESTIÓN O ESTRATEGICO

MUNICIPIO DE CUAUTITLAN

TIPO DE FICHA: OSFEM

PILAR DE DESARROLLO / EJE TRANSVERSAL: II Eje transversal II: Gobierno Moderno, Capaz y Responsable
TEMA DE DESARROLLO: Eficiencia y eficacia en el sector público
PROGRAMA PRESUPUESTARIO: 01030501 Asistencia jurídica al Ejecutivo
PROYECTO PRESUPUESTARIO: 010305010105 Asesoría jurídica al ayuntamiento
OBJETIVO DEL PROGRAMA PRESUPUESTARIO: Comprende todas las acciones orientadas al fortalecimiento y mejora de los procedimientos regulatorios y conductos legales establecidos, que influyan directamente en la garantía jurídica del gobierno y la sociedad.
DEPENDENCIA GENERAL: M00 CONSEJERIA JURIDICA
DEPENDENCIA AUXILIAR: 155 Area Jurídica

ESTRUCTURA DEL INDICADOR

NOMBRE DEL INDICADOR: Porcentaje de resoluciones jurídicas emitidas.
FÓRMULA DEL CÁLCULO: (Resoluciones jurídicas emitidas/Total de asuntos jurídicos recibidos)*100
INTERPRETACIÓN: DE LOS ASUNTOS JURIDICOS QUE SE NOTIFICAN A ESTA DIRECCION JURIDICA, SE LES DA SEGUIMIENTO PROCESAL OPORTUNO PARA QUE LA AUTORIDAD COMPETENTE EN LA ULTIMA ETAPA PROCESAL EMITA UNA RESOLUCION FINAL.
DIMENSIÓN QUE ATIENDE: Eficiencia
FRECUENCIA DE MEDICIÓN: Trimestral
DESCRIPCIÓN DEL FACTOR DE COMPARACIÓN: DURANTE EL EJERCICIO DEL AÑO 2021, LA DIRECCIÓN JURIDICA LLEVO A CABO 30 JUICIOS EN LAS INSTANCIAS COMPETENTES, DANDO LE CONTESTACION A LAS DEMANDAS Y PROMOVRIENDO RECURSOS CUANDO LAS SENTENCIAS NO BENE
AMBITO GEOGRAFICO: Localidad Urbana
COBERTURA: Población de Cuautitlán
LINEA BASE: 30 RESOLUCIONES JURIDICAS
Numero: NA 1.1

COMPORTAMIENTO DE LAS VARIABLES DURANTE EL TRIMESTRE: Enero-Marzo

Table with columns: VARIABLE, UNIDAD DE MEDIDA, OPERACION, META ANUAL, AVANCE TRIMESTRAL (Programado, %, Alcanzado, %), AVANCE ACUMULADO (Programado, %, Alcanzado, %). Rows include 'Resoluciones jurídicas emitidas' and 'Total de asuntos jurídicos recibidos'.

COMPORTAMIENTO DEL INDICADOR

DESCRIPCION DE LA META ANUAL

SE PRETENDE QUE LOS ASUNTOS JURIDICOS QUE LLEVE ESTA DIRECCION JURIDICA SE LES DE SEGUIMIENTO PROCESAL OPORTUNO, INTERPONIENDO LOS RECURSOS LEGALES NECESARIOS PARA QUE LA AUTORIDAD COMPETENTE RESUELV

Table showing META ANUAL (100.00) and TRIMESTRE: Enero-Marzo performance metrics including AVANCE TRIMESTRAL and AVANCE ACUMULADO with columns for Programado, Alcanzado, EF%, and SEMAFORO.

DESCRIPCIÓN DE RESULTADOS Y JUSTIFICACIÓN EN CASO DE VARIACIÓN SUPERIOR A ± 10 % RESPECTO A LO PROGRAMADO
Este indicador se programo en cero para este trimestre se reflejara avance en el segundo trimestre

EVALUACION DEL INDICADOR

Se recomienda seguir trabajando en el mismo sentido en las acciones que alimentan el indicador, para mantener el desempeño en un nivel ACEPTABLE, orientado a obtener la máxima calificación en la evalu

DEPENDENCIA GENERAL: M00 CONSEJERIA JURIDICA
DEPENDENCIA AUXILIAR: 155 Area Jurídica

Handwritten signatures and stamps. Includes 'ELABORO' and 'VO. BO.' with a stamp for 'DIRECCION JURIDICA CONSULTIVA' and 'CUAUTITLAN'.

LIC. ITZEL ATLAH FLORES BEDOLLA

DR JOSÉ GUADALUPE SIXTOS BETANCOURT



PbRm-08b FICHA TECNICA DE SEGUIMIENTO DE INDICADORES 2022 DE GESTIÓN O ESTRATEGICO

MUNICIPIO DE CUAUTITLAN

TIPO DE FICHA: OSFEM

PILAR DE DESARROLLO / EJE TRANSVERSAL: II Eje transversal II: Gobierno Moderno, Capaz y Responsable
TEMA DE DESARROLLO: Eficiencia y eficacia en el sector público
PROGRAMA PRESUPUESTARIO: 01030501 Asistencia Jurídica al Ejecutivo
PROYECTO PRESUPUESTARIO: 010305010105 Asesoría jurídica al ayuntamiento
OBJETIVO DEL PROGRAMA PRESUPUESTARIO: Comprende todas las acciones orientadas al fortalecimiento y mejora de los procedimientos regulatorios y conductos legales establecidos, que influyan directamente en la garantía jurídica del gobierno y la sociedad.
DEPENDENCIA GENERAL: M00 CONSEJERIA JURIDICA
DEPENDENCIA AUXILIAR: 155 Area Juridica

ESTRUCTURA DEL INDICADOR

NOMBRE DEL INDICADOR: Porcentaje de notificaciones jurídicas presentadas.
FÓRMULA DEL CÁLCULO: (Notificaciones jurídicas presentadas/Notificaciones jurídicas programadas)*100
INTERPRETACIÓN: SE LLEVAN A CABO NOTIFICACIONES JURIDICAS A LOS INVOLUCRADOS EN EL ASUNTO, PARA DARLE CUMPLIMIENTO PROCESAL AL ASUNTO JURIDICO DEL QUE SE TRATE.
DIMENSIÓN QUE ATIENDE: Eficiencia FRECUENCIA DE MEDICIÓN: Trimestral
DESCRIPCIÓN DEL FACTOR DE COMPARACIÓN: DURANTE EL EJERCICIO FISCAL DEL AÑO 2021, LA DIRECCION JURIDCA LLEVO A CABO 4 NOTIFICACIONES JURIDICAS
AMBITO GEOGRAFICO: Localidad Urbana
COBERTURA: Población de Cuautitlán
LINEA BASE 4 NOTIFICACIONES JURIDICAS.

Numero: NA 1.2

COMPORTAMIENTO DE LAS VARIABLES DURANTE EL TRIMESTRE: Enero-Marzo

Table with 12 columns: VARIABLE, UNIDAD DE MEDIDA, OPERACION, META ANUAL, AVANCE TRIMESTRAL (Programado, %, Alcanzado, %), AVANCE ACUMULADO (Programado, %, Alcanzado, %). Rows include 'Notificaciones jurídicas presentadas' and 'Notificaciones jurídicas programadas'.

COMPORTAMIENTO DEL INDICADOR

DESCRIPCION DE LA META ANUAL

SE PRETENDE QUE LAS NOTIFICACIONES QUE SE LLEVEN A CABO SEA PARA DARLE EL CUMPLIMIENTO PROCESAL A UN ASUNTO JURIDICO EN BENEFICIO DEL MISMO O DEL H. AYUNTAMIENTO.

Table showing META ANUAL (100.00) and TRIMESTRE: Enero-Marzo performance metrics including AVANCE TRIMESTRAL and AVANCE ACUMULADO with columns for Programado, Alcanzado, EF%, and SEMAFORO.


DESCRIPCIÓN DE RESULTADOS Y JUSTIFICACIÓN EN CASO DE VARIACIÓN SUPERIOR A ± 10 % RESPECTO A LO PROGRAMADO
Este indicador se programó en cero para este trimestre se reflejara avance en el segundo trimestre

EVALUACION DEL INDICADOR

Se recomienda seguir trabajando en el mismo sentido en las acciones que alimentan el indicador, para mantener el desempeño en un nivel ACEPTABLE, orientado a obtener la máxima calificación en la evaluación

DEPENDENCIA GENERAL: M00 CONSEJERIA JURIDICA
DEPENDENCIA AUXILIAR: 155 Area Juridica

Handwritten signature and stamp 'ELABORÓ' for LIC. ITZEL ATLALLI FLORES BEDOLLA



Handwritten signature and stamp 'VO. BO.' for DR. JOSÉ GUABALUPE SIXTOS BETANCOURT



PbRm-08b FICHA TECNICA DE SEGUIMIENTO DE INDICADORES 2022 DE GESTIÓN O ESTRATEGICO

MUNICIPIO DE CUAUTITLAN

TIPO DE FICHA: OSFEM

PILAR DE DESARROLLO / EJE TRANSVERSAL: II Eje transversal II: Gobierno Moderno, Capaz y Responsable
TEMA DE DESARROLLO: Eficiencia y eficacia en el sector público
PROGRAMA PRESUPUESTARIO: 01030501 Asistencia Jurídica al Ejecutivo
PROYECTO PRESUPUESTARIO: 010305010105 Asesoría jurídica al ayuntamiento
OBJETIVO DEL PROGRAMA PRESUPUESTARIO: Comprende todas las acciones orientadas al fortalecimiento y mejora de los procedimientos regulatorios y conductos legales establecidos, que influyan directamente en la garantía jurídica del gobierno y la sociedad.
DEPENDENCIA GENERAL: M00 CONSEJERIA JURIDICA
DEPENDENCIA AUXILIAR: 155 Area Jurídica

ESTRUCTURA DEL INDICADOR

NOMBRE DEL INDICADOR: Porcentaje de tramitación de asuntos jurídicos realizados.
FÓRMULA DEL CÁLCULO: (Tramites de asuntos jurídicos realizados/Tramites de asuntos jurídicos programados)*100
INTERPRETACIÓN: LLEVAR A CABO LA TRAMITACIÓN PERTINENTE EN TIEMPO Y FORMA SOBRE ASUNTOS JURIDICOS CON LOS QUE CUENTA ESTA DIRECCIÓN.
DIMENSIÓN QUE ATIENDE: Eficiencia FRECUENCIA DE MEDICIÓN: Trimestral
DESCRIPCIÓN DEL FACTOR DE COMPARACIÓN: DURANTE EL EJERCICIO FISCAL DEL AÑO 2021, LA DIRECCIÓN JURÍDICA LE DIO SEGUIMIENTO A 85 DEMANDAS EN MATERIA ADMINISTRATIVA, MERCANTIL, CIVIL, LABORAL, AMPAROS, DERECHOS HUMANOS, DENUNCIAS ANTE LA CONT
AMBITO GEOGRAFICO: Localidad Urbana
COBERTURA: Población de Cuautitlán
LINEA BASE: 85 TRAMITACIONES DE ASUNTOS JURIDICOS EN LOS TRIBUNALES COMPETENTES

Numero: NA 2.1

COMPORTAMIENTO DE LAS VARIABLES DURANTE EL TRIMESTRE: Enero-Marzo

Table with 12 columns: VARIABLE, UNIDAD DE MEDIDA, OPERACION, META ANUAL, AVANCE TRIMESTRAL (Programado, %, Alcanzado, %), AVANCE ACUMULADO (Programado, %, Alcanzado, %). Rows include 'Tramites de asuntos jurídicos realizados' and 'Tramites de asuntos jurídicos programados'.

COMPORTAMIENTO DEL INDICADOR

DESCRIPCION DE LA META ANUAL

SE PRETENDE LLEVAR A CABO TODOS LOS TRAMITES EN TIEMPO Y FORMA DE LOS ASUNTOS JURIDICOS CON LOS QUE CUENTA ESTA DIRECCION, DANDO LE EL SEGUIMIENTO PROCESAL OPORTUNO A CADA UNO DE ELLOS.

Table with 9 columns: META ANUAL, TRIMESTRE: Enero-Marzo, AVANCE TRIMESTRAL (Programado, Alcanzado, EF%, SEMAFORO), AVANCE ACUMULADO (Programado, Alcanzado, EF%, SEMAFORO). Row shows 100.00 for all metrics with 'Aceptable' status.


DESCRIPCIÓN DE RESULTADOS Y JUSTIFICACIÓN EN CASO DE VARIACIÓN SUPERIOR A ± 10 % RESPECTO A LO PROGRAMADO
En este indicador se rebazo lo programado y se tratara de realizar una mejor planeación

EVALUACION DEL INDICADOR

Se recomienda seguir trabajando en el mismo sentido en las acciones que alimentan el indicador, para mantener el desempeño en un nivel ACEPTABLE, orientado a obtener la máxima calificación en la evalu

DEPENDENCIA GENERAL: M00 CONSEJERIA JURIDICA
DEPENDENCIA AUXILIAR: 155 Area Jurídica

Handwritten signature and 'ELABORÓ' stamp. Name: LIC. ITZEL ATLALLI FLORES BEDOLLA



Handwritten signature and 'VO. BO.' stamp. Name: DR JOSÉ GUADALUPE SIXTOS BETANCOURT



PbRm-08b FICHA TECNICA DE SEGUIMIENTO DE INDICADORES 2022 DE GESTIÓN O ESTRATEGICO

MUNICIPIO DE CUAUTITLAN

TIPO DE FICHA: OSFEM

PILAR DE DESARROLLO / EJE TRANSVERSAL: II Eje transversal II: Gobierno Moderno, Capaz y Responsable
TEMA DE DESARROLLO: Eficiencia y eficacia en el sector público
PROGRAMA PRESUPUESTARIO: 01030501 Asistencia jurídica al Ejecutivo
PROYECTO PRESUPUESTARIO: 010305010105 Asesoría jurídica al ayuntamiento
OBJETIVO DEL PROGRAMA PRESUPUESTARIO: Comprende todas las acciones orientadas al fortalecimiento y mejora de los procedimientos regulatorios y conductos legales establecidos, que influyen directamente en la garantía jurídica del gobierno y la sociedad.
DEPENDENCIA GENERAL: M00 CONSEJERIA JURIDICA
DEPENDENCIA AUXILIAR: 155 Area Jurídica

ESTRUCTURA DEL INDICADOR

NOMBRE DEL INDICADOR: Porcentaje de asesorías de mediación y conciliación de diferendos entre las partes en conflicto.
FÓRMULA DEL CÁLCULO: (Asesorías de mediación y conciliación de diferendos entre las partes en conflicto realizadas/Asesorías de mediación y conciliación de diferendos entre las partes en conflicto programadas)*100
INTERPRETACIÓN: LLEVAR A CABO ASESORIAS DE MEDIACIÓN Y CONCILIACIÓN ENTRE LAS PARTES EN CONFLICTO.
DIMENSIÓN QUE ATIENDE: Eficiencia FRECUENCIA DE MEDICIÓN: Trimestral
DESCRIPCIÓN DEL FACTOR DE COMPARACIÓN: SEGÚN DATOS ADMINISTRATIVOS DEL DURANTE EL EJERCICIO FISCAL 2021, NO SE REALIZARON ASESORIAS DE MEDIACION Y CONCILIACION.
AMBITO GEOGRAFICO: Localidad Urbana
COBERTURA: Población de Cuautitlán
LINEA BASE 0

Numero: NA 2.2

COMPORTAMIENTO DE LAS VARIABLES DURANTE EL TRIMESTRE: Enero-Marzo

Table with 12 columns: VARIABLE, UNIDAD DE MEDIDA, OPERACION, META ANUAL, AVANCE TRIMESTRAL (Programado, %, Alcanzado, %), AVANCE ACUMULADO (Programado, %, Alcanzado, %). Rows show data for 'Asesorías de mediación y conciliación de diferendos entre las partes en conflicto realizadas' and 'programadas'.

COMPORTAMIENTO DEL INDICADOR

DESCRIPCION DE LA META ANUAL

SE PRETENDE DAR ASESORIAS DE MEDIACION PARA LA RESOLUCION DE LOS CONFLICTOS QUE SE LLEGUES A SUCITAR ENTRE LAS PARTES INVOLUCRADAS.

Table with 9 columns: META ANUAL, TRIMESTRE: Enero-Marzo, AVANCE TRIMESTRAL (Programado, Alcanzado, EF%, SEMAFORO), AVANCE ACUMULADO (Programado, Alcanzado, EF%, SEMAFORO). Row shows 100.00 for meta and 0.00 for actual values.

DESCRIPCION DE RESULTADOS Y JUSTIFICACION EN CASO DE VARIACION SUPERIOR A +/- 10 % RESPECTO A LO PROGRAMADO
Este indicador se programo en cero para este trimestre se reflejara avance en el segundo trimestre

EVALUACION DEL INDICADOR

Se recomienda seguir trabajando en el mismo sentido en las acciones que alimentan el indicador, para mantener el desempeño en un nivel ACEPTABLE, orientado a obtener la máxima calificación en la evalu

DEPENDENCIA GENERAL: M00 CONSEJERIA JURIDICA
DEPENDENCIA AUXILIAR: 155 Area Jurídica

Handwritten signatures and stamps. Stamp: CUAUTITLAN, DIRECCION JURIDICA CONSULTIVA. Labels: ELABORO, VO/BO.

LIC. ITZEL ATLALLI FLORES BEDOLLA

DR JOSÉ GUADALUPE SIXTOS BETANCOURT



PbRm-08b FICHA TECNICA DE SEGUIMIENTO DE INDICADORES 2022 DE GESTIÓN O ESTRATEGICO

MUNICIPIO DE CUAUTITLAN

TIPO DE FICHA: OSFEM

PILAR DE DESARROLLO / EJE TRANSVERSAL: 3 Pilar 3: Territorial
TEMA DE DESARROLLO: Ciudades y comunidades sostenibles
PROGRAMA PRESUPUESTARIO: 01030801 Política territorial
PROYECTO PRESUPUESTARIO: 010308010201 Planeación integral y concertada 010308010302 Regularización de predios
OBJETIVO DEL PROGRAMA PRESUPUESTARIO: Es el conjunto de acciones a aplicar en una demarcación territorial definida, en beneficio de toda la población o comunidades específicas ahí establecidas.
DEPENDENCIA GENERAL: F00 DESARROLLO URBANO Y OBRAS PUBLICAS
DEPENDENCIA AUXILIAR: 123 Desarrollo Urbano

ESTRUCTURA DEL INDICADOR

NOMBRE DEL INDICADOR: Porcentaje de avance en los barrios de campo, para identificar asentamientos irregulares.
FORMULA DEL CÁLCULO: (Barrios de campo realizados para identificar asentamientos humanos irregulares/Barrios de campo programados para identificar asentamientos humanos irregulares)*100
INTERPRETACIÓN: MIDE EL AVANCE EN LOS BARRIDOS DE CAMPO REALIZADOS
DIMENSIÓN QUE ATIENDE: Eficiencia FRECUENCIA DE MEDICIÓN: Trimestral
DESCRIPCIÓN DEL FACTOR DE COMPARACIÓN: 4 RECORRIDOS PARA OBTENER INFORMACIÓN REFERENTE A LA TENENCIA
AMBITO GEOGRAFICO: URBANO
COBERTURA: 4 BARRIDOS
LINEA BASE: 4 BARRIDOS

Numero: NA 1.1

COMPORTAMIENTO DE LAS VARIABLES DURANTE EL TRIMESTRE: Enero-Marzo

Table with 12 columns: VARIABLE, UNIDAD DE MEDIDA, OPERACION, META ANUAL, AVANCE TRIMESTRAL (Programado, %, Alcanzado, %), AVANCE ACUMULADO (Programado, %, Alcanzado, %). Rows show data for 'Barrios de campo realizados' and 'Barrios de campo programados'.

COMPORTAMIENTO DEL INDICADOR

REALIZAR RECORRIDOS DENTRO DEL TERRITORIO PARA OBTENER INFORMACIÓN DE CAMPO

DESCRIPCION DE LA META ANUAL


Table with 9 columns: META ANUAL, AVANCE TRIMESTRAL (Programado, Alcanzado, EF%, SEMAFORO), AVANCE ACUMULADO (Programado, Alcanzado, EF%, SEMAFORO). Shows 100.00 for meta and 0.00 for current values.

DESCRIPCIÓN DE RESULTADOS Y JUSTIFICACIÓN EN CASO DE VARIACIÓN SUPERIOR A ± 10 % RESPECTO A LO PROGRAMADO
Este indicador no cuenta con avance derivado de que la frecuencia de medición es anual o se programa para el 2do trimestre

EVALUACION DEL INDICADOR

Se recomienda seguir trabajando en el mismo sentido en las acciones que alimentan el indicador, para mantener el desempeño en un nivel ACEPTABLE orientado a obtener la máxima calificación en la evaluac

DEPENDENCIA GENERAL: F00 DESARROLLO URBANO Y OBRAS PUBLICAS
DEPENDENCIA AUXILIAR: 123 Desarrollo Urbano



LIC. VICTOR MIGUEL SÁNCHEZ CAMPOS



LIC. VICTOR MIGUEL SÁNCHEZ CAMPOS



PbRm-08b FICHA TECNICA DE SEGUIMIENTO DE INDICADORES 2022 DE GESTIÓN O ESTRATEGICO

MUNICIPIO DE CUAUTITLAN

TIPO DE FICHA: OSFEM

PILAR DE DESARROLLO / EJE TRANSVERSAL: 3 Pilar 3: Territorial
TEMA DE DESARROLLO: Ciudades y comunidades sostenibles
PROGRAMA PRESUPUESTARIO: 01030801 Política territorial
PROYECTO PRESUPUESTARIO: 010308010201 Planeación integral y concertada 010308010302 Regularización de predios
OBJETIVO DEL PROGRAMA PRESUPUESTARIO: Es el conjunto de acciones a aplicar en una demarcación territorial definida, en beneficio de toda la población o comunidades específicas ahí establecidas.
DEPENDENCIA GENERAL: F00 DESARROLLO URBANO Y OBRAS PUBLICAS
DEPENDENCIA AUXILIAR: 123 Desarrollo Urbano

ESTRUCTURA DEL INDICADOR

NOMBRE DEL INDICADOR: Porcentaje de avance en la gestión para la regularización de los predios.
FÓRMULA DEL CÁLCULO: (Gestión de regularización de los predios realizada/Gestión de regularización de los predios programada)*100
INTERPRETACIÓN: MIDE EL AVANCE DE LA GESTIÓN PARA LA REGULARIZACIÓN DE PREDIOS
DIMENSIÓN QUE ATIENDE: Eficiencia FRECUENCIA DE MEDICIÓN: Trimestral
DESCRIPCIÓN DEL FACTOR DE COMPARACIÓN: GESTIONES REALIZADAS EN 2021
AMBITO GEOGRAFICO: URBANO
COBERTURA: Según datos administrativos en el año 2021, se realizaron 30 gestiones
LINEA BASE: SEGÚN DATOS ADMINISTRATIVOS EN EL AÑO 2021, SE REALIZARON 30 GESTIONES

Numero: NA 2.1

COMPORTAMIENTO DE LAS VARIABLES DURANTE EL TRIMESTRE: Enero-Marzo

Table with 12 columns: VARIABLE, UNIDAD DE MEDIDA, OPERACION, META ANUAL, AVANCE TRIMESTRAL (Programado, %, Alcanzado, %), AVANCE ACUMULADO (Programado, %, Alcanzado, %). Rows show data for 'Gestión de regularización de los predios realzada' and 'Gestión de regularización de los predios programada'.

COMPORTAMIENTO DEL INDICADOR

DESCRIPCION DE LA META ANUAL

SE PRETENDE GESTIONAR ANTER IMEVIS Y INSUS AL MENOS 60 CASOS DE ASENTAMIENTO IRREGULAR


Table with 9 columns: META ANUAL, AVANCE TRIMESTRAL (Programado, Alcanzado, EF%, SEMAFORO), AVANCE ACUMULADO (Programado, Alcanzado, EF%, SEMAFORO). Row shows 100.00 for meta and 0.00 for current values, with 'Aceptable' status.

DESCRIPCIÓN DE RESULTADOS Y JUSTIFICACIÓN EN CASO DE VARIACIÓN SUPERIOR A ± 10 % RESPECTO A LO PROGRAMADO
Este indicador no cuenta con avance derivado de que la frecuencia de medición es anual o se programa para el 2to trimestre

EVALUACION DEL INDICADOR

Se recomienda seguir tabajando en el mismo sentido en las acciones que alimentan el indicador, para mantener el desempeño en un nivel ACEPTABLE orientado a obtener la máxima calificación en la evaluac

DEPENDENCIA GENERAL: F00 DESARROLLO URBANO Y OBRAS PUBLICAS
DEPENDENCIA AUXILIAR: 123 Desarrollo Urbano



LIC. VICTOR MIGUEL SANCHEZ CAMPOS



LIC. VICTOR MIGUEL SANCHEZ CAMPOS



PbRm-08b FICHA TECNICA DE SEGUIMIENTO DE INDICADORES 2022 DE GESTIÓN O ESTRATEGICO

MUNICIPIO DE CUAUTITLAN

TIPO DE FICHA: OSFEM

PILAR DE DESARROLLO / EJE TRANSVERSAL: 3 Pilar 3: Territorial
TEMA DE DESARROLLO: Ciudades y comunidades sostenibles
PROGRAMA PRESUPUESTARIO: 01030801 Política territorial
PROYECTO PRESUPUESTARIO: 010308010201 Planeación integral y concertada 010308010302 Regularización de predios
OBJETIVO DEL PROGRAMA PRESUPUESTARIO: Es el conjunto de acciones a aplicar en una demarcación territorial definida, en beneficio de toda la población o comunidades específicas ahí establecidas.
DEPENDENCIA GENERAL: F00 DESARROLLO URBANO Y OBRAS PUBLICAS
DEPENDENCIA AUXILIAR: 123 Desarrollo Urbano

ESTRUCTURA DEL INDICADOR

NOMBRE DEL INDICADOR: Porcentaje en los permisos de uso del suelo emitidos.
FÓRMULA DEL CÁLCULO: (Permisos de uso del suelo emitidos/Permisos de uso del suelo solicitados)*100
INTERPRETACIÓN: MIDE EL AVANCE EN LA EMISIÓN DE LICENCIAS DE USO DE SUELO
DIMENSIÓN QUE ATIENDE: Eficiencia FRECUENCIA DE MEDICIÓN: Trimestral
DESCRIPCIÓN DEL FACTOR DE COMPARACIÓN: LICENCIAS DE USO DE SUELO DEL AÑO ANTERIOR 2021
AMBITO GEOGRAFICO: URBANO
COBERTURA: 178,847 Hab/El total de viviendas particulares habitadas excluye viviendas móviles, refugios y locales construidos para habitación, fuente INEGI
LINEA BASE 178,847 HAB/EL TOTAL DE VIVIENDAS PARTICULARES HABITADAS EXCLUYE VIVIENDAS MÓVILES, REFUGIOS Y LOCALES CONSTRUIDOS PARA HABITACIÓN,FUENTE: INEGI

Número: NA 2.2

COMPORTAMIENTO DE LAS VARIABLES DURANTE EL TRIMESTRE: Enero-Marzo

Table with 12 columns: VARIABLE, UNIDAD DE MEDIDA, OPERACION, META ANUAL, AVANCE TRIMESTRAL (Programado, %, Alcanzado, %), AVANCE ACUMULADO (Programado, %, Alcanzado, %). Rows include 'Permisos de uso del suelo emitidos' and 'Permisos de uso del suelo solicitados'.

COMPORTAMIENTO DEL INDICADOR

DESCRIPCION DE LA META ANUAL

DICTAMINAR Y ELABORAR LICENCIAS DE USO DE SUELO

Table with 9 columns: META ANUAL, AVANCE TRIMESTRAL (Programado, Alcanzado, EF%, SEMAFORO), AVANCE ACUMULADO (Programado, Alcanzado, EF%, SEMAFORO). Values: 100.00, 100.00, 50.00, 50.00, Con riesgo.

DESCRIPCIÓN DE RESULTADOS Y JUSTIFICACIÓN EN CASO DE VARIACIÓN SUPERIOR A ± 10 % RESPECTO A LO PROGRAMADO ESTE INDICADOR NO SE ALCANZA LA META TODA VEZ QUE FALTA POR EXPEDIR LICENCIAS QUE SE ENCUENTRAN EN TRAMITE

EVALUACION DEL INDICADOR

Se recomienda reorientar las acciones tendientes a mejorar el desempeño del indicador, ya que se encuentra en un nivel intermedio que pone en riesgo el cumplimiento de los objetivos del programa

DEPENDENCIA GENERAL: F00 DESARROLLO URBANO Y OBRAS PUBLICAS
DEPENDENCIA AUXILIAR: 123 Desarrollo Urbano

Stamp: CUAUTITLAN Ciudad con Historia y de Vanguardia 2022-2024. DESARROLLO URBANO ELABORO. Signature: LIC. VICTOR MIGUEL SÁNCHEZ CAMPOS

Stamp: CUAUTITLAN Ciudad con Historia y de Vanguardia 2022-2024. DESARROLLO URBANO. Signature: LIC. VICTOR MIGUEL SÁNCHEZ CAMPOS





PbRm-08b FICHA TECNICA DE SEGUIMIENTO DE INDICADORES 2022 DE GESTIÓN O ESTRATEGICO

MUNICIPIO DE CUAUTITLAN

TIPO DE FICHA: OSFEM

PILAR DE DESARROLLO / EJE TRANSVERSAL: 3 Pilar 3: Territorial
TEMA DE DESARROLLO: Ciudades y comunidades sostenibles
PROGRAMA PRESUPUESTARIO: 01030801 Política territorial
PROYECTO PRESUPUESTARIO: 010308010201 Planeación integral y concertada 010308010302 Regularización de predios
OBJETIVO DEL PROGRAMA PRESUPUESTARIO: Es el conjunto de acciones a aplicar en una demarcación territorial definida, en beneficio de toda la población o comunidades específicas ahí establecidas.
DEPENDENCIA GENERAL: F00 DESARROLLO URBANO Y OBRAS PUBLICAS
DEPENDENCIA AUXILIAR: 123 Desarrollo Urbano

ESTRUCTURA DEL INDICADOR

NOMBRE DEL INDICADOR: Porcentaje de necesidades de capacitación en materia de desarrollo urbano atendidas.
FÓRMULA DEL CÁLCULO: (Necesidades de capacitación atendidas en materia de desarrollo urbano/Necesidades de capacitación identificadas en materia de desarrollo urbano)*100
INTERPRETACIÓN: CURSOS PARA CONOCER LAS ACTIVIDADES EN DESARROLLO URBANO
DIMENSIÓN QUE ATIENDE: Eficiencia FRECUENCIA DE MEDICIÓN: Trimestral
DESCRIPCIÓN DEL FACTOR DE COMPARACIÓN: CURSOS IMPARTIDOS POR DIFERENTES DEPENDENCIAS TANTO FEDERALES COMO ESTATALES
AMBITO GEOGRAFICO: URBANA
COBERTURA: 178,847
LINEA BASE: 0

Numero: NA 3.1

COMPORTAMIENTO DE LAS VARIABLES DURANTE EL TRIMESTRE: Enero-Marzo

Table with 12 columns: VARIABLE, UNIDAD DE MEDIDA, OPERACION, META ANUAL, AVANCE TRIMESTRAL (Programado, %), AVANCE ACUMULADO (Programado, %). Rows show data for 'Necesidades de capacitación atendidas' and 'Necesidades de capacitación identificadas'.

COMPORTAMIENTO DEL INDICADOR

DESCRIPCION DE LA META ANUAL

CAPACITACIONES

Table with 9 columns: META ANUAL, TRIMESTRE: Enero-Marzo, AVANCE TRIMESTRAL (Programado, Alcanzado, EF%, SEMAFORO), AVANCE ACUMULADO (Programado, Alcanzado, EF%, SEMAFORO). Shows 100.00 for meta and 0.00 for current progress.

DESCRIPCIÓN DE RESULTADOS Y JUSTIFICACIÓN EN CASO DE VARIACIÓN SUPERIOR A ± 10 % RESPECTO A LO PROGRAMADO
Este indicador no cuenta con avance derivado de que la frecuencia de medición es anual o se programa para el 4to trimestre


EVALUACION DEL INDICADOR

Se recomienda seguir tabajando en el mismo sentido en las acciones que alimentan el indicador, para mantener el desempeño en un nivel ACEPTABLE orientado a obtener la máxima calificación en la evaluac

DEPENDENCIA GENERAL: F00 DESARROLLO URBANO Y OBRAS PUBLICAS
DEPENDENCIA AUXILIAR: 123 Desarrollo Urbano



LIC. VICTOR MIGUEL SÁNCHEZ CAMPOS



LIC. VICTOR MIGUEL SÁNCHEZ CAMPOS



PbRm-08b FICHA TECNICA DE SEGUIMIENTO DE INDICADORES 2022 DE GESTIÓN O ESTRATEGICO

MUNICIPIO DE CUAUTITLAN

TIPO DE FICHA: OSFEM

PILAR DE DESARROLLO / EJE TRANSVERSAL: 3 Pilar 3: Territorial
TEMA DE DESARROLLO: Ciudades y comunidades sostenibles
PROGRAMA PRESUPUESTARIO: 01030801 Política territorial
PROYECTO PRESUPUESTARIO: 010308010201 Planeación integral y concertada 010308010302 Regularización de predios
OBJETIVO DEL PROGRAMA PRESUPUESTARIO: Es el conjunto de acciones a aplicar en una demarcación territorial definida, en beneficio de toda la población o comunidades específicas ahí establecidas.
DEPENDENCIA GENERAL: F00 DESARROLLO URBANO Y OBRAS PUBLICAS
DEPENDENCIA AUXILIAR: 123 Desarrollo Urbano

ESTRUCTURA DEL INDICADOR

NOMBRE DEL INDICADOR: Porcentaje de eventos en materia de desarrollo urbano municipal realizados.
FÓRMULA DEL CÁLCULO: (Eventos de capacitación realizados en materia de desarrollo urbano municipal/Eventos de capacitación programados en materia de desarrollo urbano municipal)*100
INTERPRETACIÓN: CURSOS DE CAPACITACIÓN
DIMENSIÓN QUE ATIENDE: Eficiencia FRECUENCIA DE MEDICIÓN: Trimestral
DESCRIPCIÓN DEL FACTOR DE COMPARACIÓN: CURSOS IMPARTIDOS POR LA ÁREAS INTERNAS EN MATERIA DE DESARROLLO URBANO
AMBITO GEOGRAFICO: URBANO
COBERTURA: 178,847 Hab/El total de viviendas particulares habitadas excluye viviendas móviles, refugios y locales construidos para habitación, fuente INEGI
LINEA BASE 0
Numero: NA 3.2

COMPORTAMIENTO DE LAS VARIABLES DURANTE EL TRIMESTRE: Enero-Marzo

Table with 12 columns: VARIABLE, UNIDAD DE MEDIDA, OPERACION, META ANUAL, AVANCE TRIMESTRAL (Programado, %, Alcanzado, %), AVANCE ACUMULADO (Programado, %, Alcanzado, %). Rows show data for 'Eventos de capacitación realizados' and 'Eventos de capacitación programados'.

COMPORTAMIENTO DEL INDICADOR

DESCRIPCION DE LA META ANUAL

CAPACITACIÓN

Table for 'CAPACITACIÓN' showing 'META ANUAL' (100.00) and 'TRIMESTRE: Enero-Marzo' with columns for 'AVANCE TRIMESTRAL' and 'AVANCE ACUMULADO' (Programado, Alcanzado, EF%, SEMAFORO).

DESCRIPCIÓN DE RESULTADOS Y JUSTIFICACIÓN EN CASO DE VARIACIÓN SUPERIOR A ± 10 % RESPECTO A LO PROGRAMADO
Este indicador no cuenta con avance derivado de que la frecuencia de medición es anual o se programa para el 3er. Trimestre

EVALUACION DEL INDICADOR

Se recomienda seguir trabajando en el mismo sentido en las acciones que alimentan el indicador, para mantener el desempeño en un nivel ACEPTABLE orientado a obtener la máxima calificación en la evalua

DEPENDENCIA GENERAL: F00 DESARROLLO URBANO Y OBRAS PUBLICAS
DEPENDENCIA AUXILIAR: 123 Desarrollo Urbano

Stamp: CUAUTITLAN Ciudad con Historia y de Vanguardia 2022-2024. ELABORÓ DESARROLLO URBANO. LIC. VICTOR MIGUEL SANCHEZ CAMPOS

Stamp: CUAUTITLAN Ciudad con Historia y de Vanguardia 2022-2024. Vc. BO. LIC. VICTOR MIGUEL SANCHEZ CAMPOS

Stamp: CUAUTITLAN Ciudad con Historia y de Vanguardia 2022-2024. DESARROLLO URBANO



PbRm-08b FICHA TÉCNICA DE SEGUIMIENTO DE INDICADORES 2022 DE GESTIÓN O ESTRATEGICO

MUNICIPIO DE CUAUTITLAN

TIPO DE FICHA: OSFEM

PILAR DE DESARROLLO / EJE TRANSVERSAL: II Eje transversal II: Gobierno Moderno, Capaz y Responsable
TEMA DE DESARROLLO: Estructura del gobierno municipal
PROGRAMA PRESUPUESTARIO: 01030902 Reglamentacion municipal
PROYECTO PRESUPUESTARIO: 010309020101 Revision y emision de la reglamentacion municipal
OBJETIVO DEL PROGRAMA PRESUPUESTARIO: Se orienta al cumplimiento de las atribuciones contenidas en el Título VI de la Ley Orgánica Municipal del Estado de México, vigente.
DEPENDENCIA GENERAL: A00 Presidencia
DEPENDENCIA AUXILIAR: 101 Secretaría Técnica

ESTRUCTURA DEL INDICADOR

NOMBRE DEL INDICADOR: Porcentaje de cumplimiento en las sesiones de Cabildo
FÓRMULA DEL CÁLCULO: (Número de sesiones de cabildo realizadas/Número de sesiones de cabildo programadas)*100
INTERPRETACIÓN: EL INDICADOR NOS PROPORCIONA EL PORCENTAJE DE LAS MODIFICACIONES REVISADAS
DIMENSIÓN QUE ATIENDE: Eficiencia
DESCRIPCIÓN DEL FACTOR DE COMPARACIÓN:
AMBITO GEOGRAFICO: Territorio Municipal
COBERTURA: Población del Municipio de Cuautitlán
LINEA BASE:

FRECUENCIA DE MEDICIÓN: Trimestral

Numero: NA 1.2

COMPORTAMIENTO DE LAS VARIABLES DURANTE EL TRIMESTRE: Enero-Marzo

Table with 12 columns: VARIABLE, UNIDAD DE MEDIDA, OPERACION, META ANUAL, AVANCE TRIMESTRAL (Programado, %, Alcanzado, %), AVANCE ACUMULADO (Programado, %, Alcanzado, %). Rows include 'Número de sesiones de cabildo realizadas' and 'Número de sesiones de cabildo programadas'.

COMPORTAMIENTO DEL INDICADOR

DESCRIPCION DE LA META ANUAL

REALIZAR PROPUESTAS VIABLES DE MODIFICACIÓN A LEYES, DECRETOS Y REGLAMENTOS PRESENTADOS

Table with 9 columns: METAANUAL, AVANCE TRIMESTRAL (Programado, Alcanzado, EF%, SEMAFORO), AVANCE ACUMULADO (Programado, Alcanzado, EF%, SEMAFORO). Row shows 400.00 for meta and 100.00 for all metrics.

DESCRIPCIÓN DE RESULTADOS Y JUSTIFICACIÓN EN CASO DE VARIACIÓN SUPERIOR A ± 10 % RESPECTO A LO PROGRAMADO
NÚMERO DE SESIONES DE CABILDO A LAS CUALES TUVO LUGAR ESTE H. AYUNTAMIENTO

EVALUACION DEL INDICADOR

Se recomienda seguir tabejando en el mismo sentido en las acciones que alimentan el indicador, para mantener el desempeño en un nivel ACEPTABLE orientado a obtener la máxima calificación en la evaluac

DEPENDENCIA GENERAL: A00 Presidencia
DEPENDENCIA AUXILIAR: 101 Secretaría Técnica

Handwritten signature and 'ELABORÓ' stamp



Handwritten signature and 'V. BO.' stamp



PbRm-08b FICHA TECNICA DE SEGUIMIENTO DE INDICADORES 2022 DE GESTIÓN O ESTRATEGICO

MUNICIPIO DE CUAUTITLAN

TIPO DE FICHA: OSFEM

PILAR DE DESARROLLO / EJE TRANSVERSAL: II Eje transversal II: Gobierno Moderno, Capaz y Responsable
TEMA DE DESARROLLO: Estructura del gobierno municipal
PROGRAMA PRESUPUESTARIO: 01030902 Reglamentacion municipal
PROYECTO PRESUPUESTARIO: 010309020101 Revision y emision de la reglamentacion municipal
OBJETIVO DEL PROGRAMA PRESUPUESTARIO: Se orienta al cumplimiento de las atribuciones contenidas en el Título VI de la Ley Orgánica Municipal del Estado de México, vigente.
DEPENDENCIA GENERAL: A00 Presidencia
DEPENDENCIA AUXILIAR: 101 Secretaría Técnica

ESTRUCTURA DEL INDICADOR

NOMBRE DEL INDICADOR: Porcentaje de asesorías y asistencia técnica en estudios jurídicos otorgados.
FÓRMULA DEL CÁLCULO: (Asesorías y asistencia técnica en estudios jurídicos otorgadas a las áreas/Asesorías y asistencia técnica en estudios jurídicos solicitadas por las áreas)*100
INTERPRETACIÓN: EL INDICADOR NOS PROPORCIONA EL PORCENTAJE DE LAS ASESORIAS DADAS
DIMENSIÓN QUE ATIENDE: Eficiencia
DESCRIPCIÓN DEL FACTOR DE COMPARACIÓN: SEGÚN DATOS DE LA ADMINISTRACIÓN DEL AÑO 2021 NO SE ENCUENTRAN CON REGISTROS DE ESTA ACTIVIDAD
FRECUENCIA DE MEDICIÓN: Trimestral
AMBITO GEOGRAFICO: Territorio Municipal
COBERTURA: Población del Municipio de Cuautitlán
LINEA BASE: 0

Numero: NA 2.1

COMPORTAMIENTO DE LAS VARIABLES DURANTE EL TRIMESTRE: Enero-Marzo

Table with 12 columns: VARIABLE, UNIDAD DE MEDIDA, OPERACION, META ANUAL, AVANCE TRIMESTRAL (Programado, %, Alcanzado, %), AVANCE ACUMULADO (Programado, %, Alcanzado, %). Rows show data for 'Asesorías y asistencia técnica en estudios jurídicos otorgadas a las áreas' and 'Asesorías y asistencia técnica en estudios jurídicos solicitadas por las áreas'.

COMPORTAMIENTO DEL INDICADOR

DESCRIPCION DE LA META ANUAL

REALIZAR 5 ASESORÍAS Y ASISTENCIA EN ESTUDIOS JURÍDICOS A LAS DISTINTAS ÁREAS

Table with 9 columns: META ANUAL, TRIMESTRE: Enero-Marzo, AVANCE TRIMESTRAL (Programado, Alcanzado, EF%, SEMAFORO), AVANCE ACUMULADO (Programado, Alcanzado, EF%, SEMAFORO). Shows 100.00 for all metrics and ACEPTABLE for semaphores.

DESCRIPCIÓN DE RESULTADOS Y JUSTIFICACIÓN EN CASO DE VARIACIÓN SUPERIOR A ± 10 % RESPECTO A LO PROGRAMADO SE REALIZARON 5 ASESORIAS EN MATERIA DE ESTUDIOS JURIDICOS

EVALUACION DEL INDICADOR

Se recomienda seguir tabajando en el mismo sentido en las acciones que alimentan el indicador, para mantener el desempeño en un nivel ACEPTABLE orientado a obtener la máxima calificación en la evaluac

DEPENDENCIA GENERAL: A00 Presidencia
DEPENDENCIA AUXILIAR: 101 Secretaría Técnica

Handwritten signature and 'ELABORÓ' stamp



Handwritten signature and 'C.O.B.O.' stamp



PbRm-08b FICHA TECNICA DE SEGUIMIENTO DE INDICADORES 2022 DE GESTIÓN O ESTRATEGICO

MUNICIPIO DE CUAUTITLAN

TIPO DE FICHA: OSFEM

PILAR DE DESARROLLO / EJE TRANSVERSAL: 4 Pilar 4: Seguridad
TEMA DE DESARROLLO: Mediación y conciliación
PROGRAMA PRESUPUESTARIO: 01030903 Mediación y conciliación Municipal
PROYECTO PRESUPUESTARIO: 010309030101 Mediación, conciliación y función calificadora municipal
OBJETIVO DEL PROGRAMA PRESUPUESTARIO: Se orienta al cumplimiento de las atribuciones contenidas en el Título V de la Ley Orgánica Municipal del Estado de México, vigente.
DEPENDENCIA GENERAL: D00 SECRETARIA DEL AYUNTAMIENTO
DEPENDENCIA AUXILIAR: 108 Oficial/a Conciliadora

ESTRUCTURA DEL INDICADOR

NOMBRE DEL INDICADOR: Porcentaje de conflictos y controversias dirimidas.
FORMULA DEL CÁLCULO: (Conflictos y controversias dirimidas / Total de conflictos y controversias registrados) *100
INTERPRETACIÓN: MIDE EL NÚMERO DE AUDIENCIAS ENTRE LAS PARTES EN CONFLICTO
DIMENSIÓN QUE ATIENDE: Eficiencia
DESCRIPCIÓN DEL FACTOR DE COMPARACIÓN: 55 AUDIENCIAS CELEBRADAS
AMBITO GEOGRAFICO: Urbano
COBERTURA: 178,847 habitantes
LINEA BASE: CIUDADANOS QUE SOLICITAN LA SESIÓN DE MEDIACIÓN

FRECUENCIA DE MEDICIÓN: Trimestral

Numero: NC 2

COMPORTAMIENTO DE LAS VARIABLES DURANTE EL TRIMESTRE: Enero-Marzo

Table with 12 columns: VARIABLE, UNIDAD DE MEDIDA, OPERACION, META ANUAL, AVANCE TRIMESTRAL (Programado, %, Alcanzado, %), AVANCE ACUMULADO (Programado, %, Alcanzado, %). Rows include 'Conflictos y controversias dirimidas' and 'Total de conflictos y controversias registrados'.

COMPORTAMIENTO DEL INDICADOR

DESCRIPCION DE LA META ANUAL

INVITAR A LAS PARTES EN CONFLICTO PARA INICIAR SESIÓN DE MEDIACIÓN - CONCILIACIÓN PARA DAR UNA SOLUCIÓN.

Table with 9 columns: META ANUAL, AVANCE TRIMESTRAL (Programado, Alcanzado, EF%, SEMAFORO), AVANCE ACUMULADO (Programado, Alcanzado, EF%, SEMAFORO). Row shows 100.00 for meta and 0.00 for current progress.

DESCRIPCIÓN DE RESULTADOS Y JUSTIFICACIÓN EN CASO DE VARIACIÓN SUPERIOR A ± 10 % RESPECTO A LO PROGRAMADO
Este indicador no se programó para este trimestre

EVALUACION DEL INDICADOR

Se recomienda seguir tabajando en el mismo sentido en las acciones que alimentan el indicador, para mantener el desempeño en un nivel ACEPTABLE orientado a obtener la máxima calificación en la evaluac

DEPENDENCIA GENERAL: D00 SECRETARIA DEL AYUNTAMIENTO
DEPENDENCIA AUXILIAR: 108 Oficial/a Conciliadora

Signature of Lic. José Antonio Alcántara Cortes and official stamp: OFICIALIA MEDIADORA Y CONCILIADORA ELABORO

Signature of Lic. Ana Silvia Roa Moreno and official stamp: VO. BO.

Official stamp: SECRETARÍA DEL AYUNTAMIENTO, CUAUTITLAN, Ciudad con Historia y de Vanguardia 2022-2024

LIC. JOSÉ ANTONIO ALCÁNTARA CORTES

LIC. ANA SILVIA ROA MORENO



PbRm-08b FICHA TECNICA DE SEGUIMIENTO DE INDICADORES 2022 DE GESTIÓN O ESTRATEGICO

MUNICIPIO DE CUAUTITLAN

TIPO DE FICHA: OSFEM

PILAR DE DESARROLLO / EJE TRANSVERSAL: 4 Pilar 4: Seguridad
TEMA DE DESARROLLO: Mediación y conciliación
PROGRAMA PRESUPUESTARIO: 01030903 Mediación y conciliación Municipal
PROYECTO PRESUPUESTARIO: 010309030101 Mediación, conciliación y función calificadora municipal
OBJETIVO DEL PROGRAMA PRESUPUESTARIO: Se orienta al cumplimiento de las atribuciones contenidas en el Título V de la Ley Orgánica Municipal del Estado de México, vigente.
DEPENDENCIA GENERAL: D00 SECRETARIA DEL AYUNTAMIENTO
DEPENDENCIA AUXILIAR: 108 Oficialía Conciliadora

ESTRUCTURA DEL INDICADOR

NOMBRE DEL INDICADOR: Porcentaje en la citación a las partes vecinales en conflicto.
FÓRMULA DEL CÁLCULO: (Citas atendidas de las partes vecinales en conflicto/Citas emitidas a partes vecinales en conflicto) *100
INTERPRETACIÓN: MIDE EL NÚMERO DE CITAS ENTRE LAS PARTES EN CONFLICTO
DIMENSIÓN QUE ATIENDE: Eficiencia
DESCRIPCIÓN DEL FACTOR DE COMPARACIÓN: 301 SESIONES CELEBRADAS E INVITACIONES ENVIADAS
AMBITO GEOGRAFICO: Urbano
COBERTURA: 180 000 habitantes
LINEA BASE: CIUDADANOS QUE SOLICITAN SESIÓN DE MEDIACIÓN

FRECUENCIA DE MEDICIÓN: Trimestral

Numero: NA 1.1

COMPORTAMIENTO DE LAS VARIABLES DURANTE EL TRIMESTRE: Enero-Marzo

Table with 11 columns: VARIABLE, UNIDAD DE MEDIDA, OPERACION, META ANUAL, AVANCE TRIMESTRAL (Programado, %, Alcanzado, %), AVANCE ACUMULADO (Programado, %, Alcanzado, %). Rows include 'Citas atendidas de las partes vecinales en conflicto' and 'Citas emitidas a partes vecinales en conflicto'.

COMPORTAMIENTO DEL INDICADOR

DESCRIPCION DE LA META ANUAL

INVITAR A LAS PARTES EN CONFLICTO PARA INICIAR SESIÓN DE MEDIACIÓN CONCILIACIÓN PARA DAR SOLUCIÓN.

Table for META ANUAL performance. Columns: META ANUAL, TRIMESTRE: Enero-Marzo, AVANCE TRIMESTRAL (Programado, Alcanzado, EF%, SEMAFORO), AVANCE ACUMULADO (Programado, Alcanzado, EF%, SEMAFORO). Values are 100.00 and ACEPTABLE.

DESCRIPCIÓN DE RESULTADOS Y JUSTIFICACIÓN EN CASO DE VARIACIÓN SUPERIOR A ± 10 % RESPECTO A LO PROGRAMADO

Se supera lo programado, debido a que mas ciudadanos se presentaron a solicitar el procedimiento de mediación conciliación. Lo programado se logra ya que los ciudadanos solicitaron se enviaran invitaciones, para así poder llevar a cabo la sesión de mediación.

EVALUACION DEL INDICADOR

Se recomienda seguir trabajando en el mismo sentido en las acciones que alimentan el indicador, para mantener el desempeño en un nivel ACEPTABLE orientado a obtener la máxima calificación en la evaluac

DEPENDENCIA GENERAL: D00 SECRETARIA DEL AYUNTAMIENTO
DEPENDENCIA AUXILIAR: 108 Oficialía Conciliadora

Signature and stamp of LIC. JOSÉ ANTONIO ALCÁNTARA CORTES, Oficialía Mediadora y Conciliadora.

Signature and stamp of LIC. ANA SILVIA ROA MORENO, Vo. Bo.



LIC. JOSÉ ANTONIO ALCÁNTARA CORTES

LIC. ANA SILVIA ROA MORENO



PbRm-08b FICHA TECNICA DE SEGUIMIENTO DE INDICADORES 2022 DE GESTIÓN O ESTRATEGICO

MUNICIPIO DE CUAUTITLAN

TIPO DE FICHA: OSFEM

PILAR DE DESARROLLO / EJE TRANSVERSAL: 4 Pilar 4: Seguridad
TEMA DE DESARROLLO: Mediación y conciliación
PROGRAMA PRESUPUESTARIO: 01030903 Mediacion y conciliacion Municipal
PROYECTO PRESUPUESTARIO: 010309030101 Mediacion , conciliacion y funcion calificadora municipal
OBJETIVO DEL PROGRAMA PRESUPUESTARIO: Se orienta al cumplimiento de las atribuciones contenidas en el Título V de la Ley Orgánica Municipal del Estado de México, vigente.
DEPENDENCIA GENERAL: D00 SECRETARIA DEL AYUNTAMIENTO
DEPENDENCIA AUXILIAR: 108 Oficialia Conciliadora

ESTRUCTURA DEL INDICADOR

NOMBRE DEL INDICADOR: Porcentaje de audiencias entre las partes en conflicto desahogadas.
FÓRMULA DEL CÁLCULO: (Audiencias de las partes vecinales en conflicto/ Citatorios enviados a las partes vecinales en conflicto) *100
INTERPRETACIÓN: MIDE EL NÚMERO DE CITAS ENTRE LAS PARTES EN CONFLICTO
DIMENSIÓN QUE ATIENDE: Eficiencia
DESCRIPCIÓN DEL FACTOR DE COMPARACIÓN: 301 SESIONES CELEBRADAS E INVITACIONES ENVIADAS
AMBITO GEOGRAFICO: Urbano
COBERTURA: 178,847 habitantes
LINEA BASE CIUDADANOS QUE SOLICITAN SESIÓN DE MEDIACIÓN

FRECUENCIA DE MEDICIÓN: Trimestral

Numero: NA 2.1

COMPORTAMIENTO DE LAS VARIABLES DURANTE EL TRIMESTRE: Enero-Marzo

Table with columns: VARIABLE, UNIDAD DE MEDIDA, OPERACION, META ANUAL, AVANCE TRIMESTRAL (Programado, %, Alcanzado, %), AVANCE ACUMULADO (Programado, %, Alcanzado, %). Rows include 'Audiencias de las partes vecinales en conflicto' and 'Citatorios enviados a las partes vecinales en conflicto'.

COMPORTAMIENTO DEL INDICADOR

DESCRIPCION DE LA META ANUAL

INVITAR A LAS PARTES EN CONFLICTO PARA INICIAR SESIÓN DE MEDIACIÓN CONCILIACIÓN PARA DAR SOLUCIÓN

Table showing META ANUAL (100.00) and TRIMESTRE: Enero-Marzo performance metrics: AVANCE TRIMESTRAL and AVANCE ACUMULADO with columns for Programado, Alcanzado, EF%, and SEMAFORO.

DESCRIPCIÓN DE RESULTADOS Y JUSTIFICACIÓN EN CASO DE VARIACIÓN SUPERIOR A ± 10 % RESPECTO A LO PROGRAMADO

Se supera lo programado, debido a que mas ciudadanos se presentaron a la sesión de mediación. Lo programado se logra ya que los ciudadanos solicitaron se enviaran invitaciones, para así poder llevar a cabo la sesión de mediación.

EVALUACION DEL INDICADOR

Se recomienda seguir tabajando en el mismo sentido en las acciones que alimentan el indicador, para mantener el desempeño en un nivel ACEPTABLE orientado a obtener la máxima calificación en la evaluac

DEPENDENCIA GENERAL: D00 SECRETARIA DEL AYUNTAMIENTO
DEPENDENCIA AUXILIAR: 108 Oficialia Conciliadora

Handwritten signature of José Antonio Alcántara Cortes



LIC. JOSÉ ANTONIO ALCÁNTARA CORTES

Handwritten signature of Ana Silvia Roa Moreno



LIC. ANA SILVIA ROA MORENO



PbRm-08b FICHA TECNICA DE SEGUIMIENTO DE INDICADORES 2022 DE GESTIÓN O ESTRATEGICO

MUNICIPIO DE CUAUTITLAN

TIPO DE FICHA: OSFEM

PILAR DE DESARROLLO / EJE TRANSVERSAL: 4 Pilar 4: Seguridad
TEMA DE DESARROLLO: Mediación y conciliación
PROGRAMA PRESUPUESTARIO: 01030903 Mediación y conciliación Municipal
PROYECTO PRESUPUESTARIO: 010309030101 Mediación, conciliación y función calificadora municipal
OBJETIVO DEL PROGRAMA PRESUPUESTARIO: Se orienta al cumplimiento de las atribuciones contenidas en el Título V de la Ley Orgánica Municipal del Estado de México, vigente.
DEPENDENCIA GENERAL: D00 SECRETARIA DEL AYUNTAMIENTO
DEPENDENCIA AUXILIAR: 108 Oficialía Conciliadora

ESTRUCTURA DEL INDICADOR

NOMBRE DEL INDICADOR: Porcentaje de actas informativas expedidas a la ciudadanía.
FORMULA DEL CÁLCULO: (Actas informativas expedidas a la ciudadanía / Total de solicitudes recibidas) * 100
INTERPRETACIÓN: MIDE EL NÚMERO DE ACTAS EXPEDIDAS A LA CIUDADANÍA
DIMENSIÓN QUE ATIENDE: Eficiencia
DESCRIPCIÓN DEL FACTOR DE COMPARACIÓN: 364 ACTAS EXPEDIDAS EL AÑO 2021
AMBITO GEOGRAFICO: Urbano
COBERTURA: 178,847 habitantes
LINEA BASE: CIUDADANOS QUE SOLICITAN EL TRÁMITE CORRESPONDIENTE

FRECUENCIA DE MEDICIÓN: Trimestral

Numero: NA 2.2

COMPORTAMIENTO DE LAS VARIABLES DURANTE EL TRIMESTRE: Enero-Marzo

Table with 11 columns: VARIABLE, UNIDAD DE MEDIDA, OPERACION, META ANUAL, AVANCE TRIMESTRAL (Programado, %, Alcanzado, %), AVANCE ACUMULADO (Programado, %, Alcanzado, %). Rows include 'Actas informativas expedidas a la ciudadanía' and 'Total de solicitudes recibidas'.

COMPORTAMIENTO DEL INDICADOR

DESCRIPCION DE LA META ANUAL

EXPEDIR ACTAS INFORMATIVAS A SOLICITUD DEL CIUDADANO PARA REALIZAR DIVERSOS TRÁMITES.

Table with 9 columns: META ANUAL, TRIMESTRE: Enero-Marzo (AVANCE TRIMESTRAL: Programado, Alcanzado, EF%, SEMAFORO; AVANCE ACUMULADO: Programado, Alcanzado, EF%, SEMAFORO). Values are 100.00 for all metrics, with SEMAFORO ACEPTABLE.

DESCRIPCIÓN DE RESULTADOS Y JUSTIFICACIÓN EN CASO DE VARIACIÓN SUPERIOR A ± 10 % RESPECTO A LO PROGRAMADO
Lo programado es superado, ya que mas ciudadanos solicitaron la expedición de actas informativas. Se supera la meta ya que hubo mas solicitud de actas informativas.

EVALUACION DEL INDICADOR

Se recomienda seguir trabajando en el mismo sentido en las acciones que alimentan el indicador, para mantener el desempeño en un nivel ACEPTABLE orientado a obtener la máxima calificación en la evaluac

DEPENDENCIA GENERAL: D00 SECRETARIA DEL AYUNTAMIENTO
DEPENDENCIA AUXILIAR: 108 Oficialía Conciliadora

Handwritten signature of Lic. José Antonio Alcántara Cortes



LIC. JOSÉ ANTONIO ALCÁNTARA CORTES

Handwritten signature of Lic. Ana Silvia Roa Moreno

LIC. ANA SILVIA ROA MORENO





PbRm-08b FICHA TECNICA DE SEGUIMIENTO DE INDICADORES 2022 DE GESTIÓN O ESTRATEGICO

MUNICIPIO DE CUAUTITLAN

TIPO DE FICHA: OSFEM

PILAR DE DESARROLLO / EJE TRANSVERSAL: 4 Pilar 4: Seguridad
TEMA DE DESARROLLO: Mediación y conciliación
PROGRAMA PRESUPUESTARIO: 01030903 Mediacion y conciliacion Municipal
PROYECTO PRESUPUESTARIO: 010309030101 Mediacion , conciliacion y funcion calificadora municipal
OBJETIVO DEL PROGRAMA PRESUPUESTARIO: Se orienta al cumplimiento de las atribuciones contenidas en el Título V de la Ley Orgánica Municipal del Estado de México, vigente.
DEPENDENCIA GENERAL: D00 SECRETARIA DEL AYUNTAMIENTO
DEPENDENCIA AUXILIAR: 108 Oficialía Conciliadora

ESTRUCTURA DEL INDICADOR

NOMBRE DEL INDICADOR: Porcentaje de sanciones procedentes por faltas administrativas calificadas.
FÓRMULA DEL CÁLCULO: (Número de sanciones procedentes por faltas administrativas calificadas/Total de faltas administrativas calificadas) *100
INTERPRETACIÓN: MIDE EL NÚMERO DE FALTAS ADMINISTRATIVAS CONTEMPLADAS EN EL BANDO MUNICIPAL
DIMENSIÓN QUE ATIENDE: Eficiencia
DESCRIPCIÓN DEL FACTOR DE COMPARACIÓN: 2112 FALTAS ADMINISTRATIVAS CALIFICADAS EL AÑO ANTERIOR
AMBITO GEOGRAFICO: Urbano
COBERTURA: 178,847 habitantes
LINEA BASE: CIUDADANOS PRESENTADOS POR COMETER FALTAS ADMINISTRATIVAS CONTEMPLADAS EN EL BANDO MUNICIPAL

FRECUENCIA DE MEDICIÓN: Trimestral

Numero: NA 3.1

COMPORTAMIENTO DE LAS VARIABLES DURANTE EL TRIMESTRE: Enero-Marzo

Table with 12 columns: VARIABLE, UNIDAD DE MEDIDA, OPERACION, META ANUAL, AVANCE TRIMESTRAL (Programado, %, Alcanzado, %), AVANCE ACUMULADO (Programado, %, Alcanzado, %). Rows include 'Número de sanciones procedentes por faltas administrativas calificadas' and 'Total de faltas administrativas calificadas'.

COMPORTAMIENTO DEL INDICADOR

DESCRIPCION DE LA META ANUAL

CALIFICAR Y SANCIONAR FALTAS ADMINISTRATIVAS DE ACUERDO AL BANDO MUNICIPAL VIGENTE, DE CIUDADANOS PRESENTADOS EN LA OFICIALÍA CALIFICADORA.

Table showing METAANUAL (100.00) and TRIMESTRE: Enero-Marzo performance metrics including AVANCE TRIMESTRAL and AVANCE ACUMULADO with columns for Programado, Alcanzado, EF%, and SEMAFORO.

DESCRIPCIÓN DE RESULTADOS Y JUSTIFICACIÓN EN CASO DE VARIACIÓN SUPERIOR A ± 10 % RESPECTO A LO PROGRAMADO

Se supera lo programado, ya que son presentados más infractores, a la Oficialía Calificadora. Lo programado es superado, debido a que son presentados más infractores a la Oficialía Calificadora, por cometer faltas administrativas.

EVALUACION DEL INDICADOR

Se recomienda seguir tabajando en el mismo sentido en las acciones que alimentan el indicador, para mantener el desempeño en un nivelACEPTABLE orientado a obtener la máxima calificación en la evaluac

DEPENDENCIA GENERAL: D00 SECRETARIA DEL AYUNTAMIENTO
DEPENDENCIA AUXILIAR: 108 Oficialía Conciliadora

Signature and stamp of LIC. JOSÉ ANTONIO ALCÁNTARA CORTES, ELABORÓ/ALIA MEDIADORA Y CONCILIADORA

Signature and stamp of LIC. ANA SILVIA ROA MORENO, VO. BO.





PbRm-08b FICHA TECNICA DE SEGUIMIENTO DE INDICADORES 2022 DE GESTIÓN O ESTRATEGICO

MUNICIPIO DE CUAUTITLAN

TIPO DE FICHA: OSFEM

PILAR DE DESARROLLO / EJE TRANSVERSAL: 4 Pilar 4: Seguridad
TEMA DE DESARROLLO: Mediación y conciliación
PROGRAMA PRESUPUESTARIO: 01030903 Mediacion y conciliacion Municipal
PROYECTO PRESUPUESTARIO: 010309030101 Mediacion , conciliacion y funcion calificadora municipal
OBJETIVO DEL PROGRAMA PRESUPUESTARIO: Se orienta al cumplimiento de las atribuciones contenidas en el Título V de la Ley Orgánica Municipal del Estado de México, vigente.
DEPENDENCIA GENERAL: D00 SECRETARIA DEL AYUNTAMIENTO
DEPENDENCIA AUXILIAR: 108 Oficialía Conciliadora

ESTRUCTURA DEL INDICADOR

NOMBRE DEL INDICADOR: Porcentaje de recibos oficiales por concepto de multas expedidos.
FORMULA DEL CÁLCULO: (Recibos oficiales expedidos/ Recibos oficiales presentados ante la Tesorería Municipal) *100
INTERPRETACIÓN: MIDE EL NÚMERO DE RECIBOS OFICIALES EXPEDIDOS POR FALTAS ADMINISTRATIVAS CALIFICADAS
DIMENSIÓN QUE ATIENDE: Eficiencia
DESCRIPCIÓN DEL FACTOR DE COMPARACIÓN: 97 RECIBOS OFICIALES EXPEDIDOS EN EL AÑO ANTERIOR
AMBITO GEOGRAFICO: Urbano
COBERTURA: 178,847 habitantes
LINEA BASE: CIUDADANOS PRESENTADOS POR COMETER FALTAS ADMINISTRATIVAS CONTEMPLADAS EN EL BANDO MUNICIPAL

Numero: NA 3.2

COMPORTAMIENTO DE LAS VARIABLES DURANTE EL TRIMESTRE: Enero-Marzo

Table with 12 columns: VARIABLE, UNIDAD DE MEDIDA, OPERACION, META ANUAL, AVANCE TRIMESTRAL (Programado, %, Alcanzado, %), AVANCE ACUMULADO (Programado, %, Alcanzado, %). Rows include 'Recibos oficiales expedidos' and 'Recibos oficiales presentados ante la Tesorería Municipal'.

COMPORTAMIENTO DEL INDICADOR

DESCRIPCION DE LA META ANUAL

EXPEDIR RECIBO OFICIAL POR SANCIÓN ADMINISTRATIVA DE ACUERDO AL BANDO MUNICIPAL VIGENTE, DE CIUDADANOS PRESENTADOS EN LA OFICIALÍA CALIFICADORA.

Table showing performance metrics for the trimester: TRIMESTRE: Enero-Marzo. Columns include META ANUAL, AVANCE TRIMESTRAL (Programado, Alcanzado, EF%, SEMAFORO), and AVANCE ACUMULADO (Programado, Alcanzado, EF%, SEMAFORO).

DESCRIPCIÓN DE RESULTADOS Y JUSTIFICACIÓN EN CASO DE VARIACIÓN SUPERIOR A ± 10 % RESPECTO A LO PROGRAMADO ESTE INDICADOR NO SE CUMPLE DERIVADO DE QUE EN EL MUNICIPIO DE CUAUTITLAN SE LOGRO QUE SE DISMINUYERAN LOS INFRACTORES

EVALUACION DEL INDICADOR

Se recomienda realizar acciones urgentes encaminadas a corregir el funcionamiento de las unidades administrativas involucradas

DEPENDENCIA GENERAL: D00 SECRETARIA DEL AYUNTAMIENTO
DEPENDENCIA AUXILIAR: 108 Oficialía Conciliadora

Signature and official stamp of LIC. JOSÉ ANTONIO ALCÁNTARA CORTES, ELABORADORA OFICIALIA MEDIADORA Y CONCILIADORA.

Signature and official stamp of LIC. ANA SILVIA ROA MORENO, VO. BO.





PbRm-08b FICHA TECNICA DE SEGUIMIENTO DE INDICADORES 2022 DE GESTIÓN O ESTRATEGICO

TIPO DE FICHA: OSFEM

MUNICIPIO DE CUAUTITLAN

PILAR DE DESARROLLO / EJE TRANSVERSAL: 4 Pilar 4: Seguridad
TEMA DE DESARROLLO: Mediación y conciliación
PROGRAMA PRESUPUESTARIO: 01030903 Mediacion y conciliacion Municipal
PROYECTO PRESUPUESTARIO: 010309030101 Mediacion , conciliacion y funcion calificadora municipal
OBJETIVO DEL PROGRAMA PRESUPUESTARIO: Se orienta al cumplimiento de las atribuciones contenidas en el Título V de la Ley Orgánica Municipal del Estado de México, vigente.
DEPENDENCIA GENERAL: D00 SECRETARIA DEL AYUNTAMIENTO
DEPENDENCIA AUXILIAR: 108 Oficialia Conciliadora

ESTRUCTURA DEL INDICADOR

NOMBRE DEL INDICADOR: Porcentaje de boletas de libertad otorgadas
FÓRMULA DEL CÁLCULO: (Boletas de libertad otorgadas/ Total de infracciones calificadas)*100
INTERPRETACIÓN: MIDE EL NÚMERO DE FALTAS ADMINISTRATIVAS CONTEMPLADAS EN EL BANDO MUNICIPAL
DIMENSIÓN QUE ATIENDE: Eficiencia
DESCRIPCIÓN DEL FACTOR DE COMPARACIÓN: 2,500 FALTAS ADMINISTRATIVAS CALIFICADAS EL AÑO ANTERIOR
AMBITO GEOGRAFICO: Urbano
COBERTURA: 178,847 habitantes
LINEA BASE: CIUDADANOS PRESENTADOS POR COMETER FALTAS ADMINISTRATIVAS CONTEMPLADAS EN EL BANDO MUNICIPAL

FRECUENCIA DE MEDICIÓN: Trimestral

Numero: NA 3.3

COMPORTAMIENTO DE LAS VARIABLES DURANTE EL TRIMESTRE: Enero-Marzo

Table with 12 columns: VARIABLE, UNIDAD DE MEDIDA, OPERACION, META ANUAL, AVANCE TRIMESTRAL (Programado, %, Alcanzado, %), AVANCE ACUMULADO (Programado, %, Alcanzado, %). Rows include Boletas de libertad otorgadas and Total de infracciones calificadas.

COMPORTAMIENTO DEL INDICADOR

DESCRIPCION DE LA META ANUAL

CALIFICAR Y SANCIONAR FALTAS ADMINISTRATIVAS DE ACUERDO AL BANDO MUNICIPAL VIGENTE, DE CIUDADANOS PRESENTADOS EN LA OFICIALÍA CALIFICADORA.

Table with 9 columns: META ANUAL, AVANCE TRIMESTRAL (Programado, Alcanzado, EF%, SEMAFORO), AVANCE ACUMULADO (Programado, Alcanzado, EF%, SEMAFORO). Values are 100.00 and ACEPTABLE.

DESCRIPCIÓN DE RESULTADOS Y JUSTIFICACIÓN EN CASO DE VARIACIÓN SUPERIOR A ± 10 % RESPECTO A LO PROGRAMADO

Se supera lo programado, ya que son presentados más infractores, a la Oficialia Calificadora. Lo programado es superado, debido a que son presentados más infractores a la Oficialia Calificadora, por cometer faltas administrativas.

EVALUACION DEL INDICADOR

Se recomienda seguir trabajando en el mismo sentido en las acciones que alimentan el indicador, para mantener el desempeño en un nivel ACEPTABLE orientado a obtener la máxima calificación en la evaluac

DEPENDENCIA GENERAL: D00 SECRETARIA DEL AYUNTAMIENTO
DEPENDENCIA AUXILIAR: 108 Oficialia Conciliadora

Signature of Lic. Jose Antonio Alcantara Cortes and official stamp: ELABORÓ OFICIALIA MEDIADORA Y CONCILIADORA

Signature of Lic. Ana Silvia Roa Moreno and official stamp: SECRETARÍA DEL AYUNTAMIENTO



PbRm-08b FICHA TECNICA DE SEGUIMIENTO DE INDICADORES 2022 DE GESTIÓN O ESTRATEGICO

MUNICIPIO DE CUAUTITLAN

TIPO DE FICHA: OSFEM

PILAR DE DESARROLLO / EJE TRANSVERSAL: III Eje transversal III: Tecnología y Coordinación para el Buen Gobierno
TEMA DE DESARROLLO: Alianzas para el desarrollo
PROGRAMA PRESUPUESTARIO: 01050201 Impulso al federalismo y desarrollo municipal
PROYECTO PRESUPUESTARIO: 010502010201 Capacitación y profesionalización hacendaria
OBJETIVO DEL PROGRAMA PRESUPUESTARIO: Considera acciones que permitan generar una relación respetuosa, solidaria y equitativa con la federación y el estado mediante la descentralización de facultades, funciones y recursos, estableciendo esquemas de coordinación, que equilibren las cargas de responsabilidad y beneficios en las acciones compartidas, además de fomentar planes, programas y políticas de desarrollo municipal de largo plazo.
DEPENDENCIA GENERAL: E00 ADMINISTRACIÓN
DEPENDENCIA AUXILIAR: 120 Administración y Desarrollo de Personal

ESTRUCTURA DEL INDICADOR

NOMBRE DEL INDICADOR: Porcentaje de solicitudes de capacitación dirigidas a instituciones especializadas en materia hacendaria favorables.
FÓRMULA DEL CÁLCULO: (Solicitudes de capacitación a instituciones especializadas favorables/Total de solicitudes de capacitación realizadas)*100
INTERPRETACIÓN: EL INDICADOR NOS PROPORCIONA EL PORCENTAJE DE SOLICITUDES DE CAPACITACIÓN A INSTITUCIONES ESPECIALIZADAS EN MATERIA HACENDARIA, EN EL AÑO
DIMENSIÓN QUE ATIENDE: Eficiencia FRECUENCIA DE MEDICIÓN: Trimestral
DESCRIPCIÓN DEL FACTOR DE COMPARACIÓN: SEGÚN DATOS ADMINISTRATIVOS EN EL AÑO 2021, SE HICIERON 4 SOLICITUDES DIRIGIDAS A INSTITUCIONES ESPECIALIZADAS EN MATERIA HACENDARIA FAVORABLES.
AMBITO GEOGRAFICO: H. AYUNTAMIENTO
COBERTURA: 1319 SERVIDORES PÚBLICOS
LINEA BASE 4 SOLICITUDES DE CAPACITACIÓN A INSTITUCIONES ESPECIALIZADAS EN MATERIA HACENDARIA FAVORABLES.
Numero: NA 1.1

COMPORTAMIENTO DE LAS VARIABLES DURANTE EL TRIMESTRE: Enero-Marzo

Table with 12 columns: VARIABLE, UNIDAD DE MEDIDA, OPERACION, META ANUAL, AVANCE TRIMESTRAL (Programado, %, Alcanzado, %), AVANCE ACUMULADO (Programado, %, Alcanzado, %). Rows include 'Solicitudes de capacitación a instituciones especializadas favorables' and 'Total de solicitudes de capacitación realizadas'.

COMPORTAMIENTO DEL INDICADOR

DESCRIPCION DE LA META ANUAL

OLICITAR AL IHAEM, CURSOS DE CAPACITACIÓN DIRIGIDOS A LOS SERVIDORES PÚBLICOS.

Table with 9 columns: META ANUAL, TRIMESTRE: Enero-Marzo, AVANCE TRIMESTRAL (Programado, Alcanzado, EF%, SEMAFORO), AVANCE ACUMULADO (Programado, Alcanzado, EF%, SEMAFORO). Row shows 100.00 for meta and 0.00 for current values, with 'Aceptable' status.

DESCRIPCIÓN DE RESULTADOS Y JUSTIFICACIÓN EN CASO DE VARIACIÓN SUPERIOR A ± 10 % RESPECTO A LO PROGRAMADO
NO SE PROGRAMÓ PARA EL PRIMER TRIMESTRE


EVALUACION DEL INDICADOR

Se recomienda seguir trabajando en el mismo sentido en las acciones que alimentan el indicador, para mantener el desempeño en un nivel ACEPTABLE orientado a obtener la máxima calificación en la evaluac

DEPENDENCIA GENERAL: E00 ADMINISTRACIÓN
DEPENDENCIA AUXILIAR: 120 Administración y Desarrollo de Personal

Handwritten signature and 'ELABORÓ' text.

LIC. SONIA DOMINGUEZ BELLO



LIC. SALVADOR CARLOS ALBERTO NAVARRETE MANCER



PbRm-08b FICHA TECNICA DE SEGUIMIENTO DE INDICADORES 2022 DE GESTIÓN O ESTRATEGICO

MUNICIPIO DE CUAUTITLAN

TIPO DE FICHA: OSFEM

PILAR DE DESARROLLO / EJE TRANSVERSAL: III Eje transversal III: Tecnología y Coordinación para el Buen Gobierno
TEMA DE DESARROLLO: Alianzas para el desarrollo
PROGRAMA PRESUPUESTARIO: 01050201 Impulso al federalismo y desarrollo municipal
PROYECTO PRESUPUESTARIO: 010502010201 Capacitación y profesionalización hacendaria
OBJETIVO DEL PROGRAMA PRESUPUESTARIO: Considera acciones que permitan generar una relación respetuosa, solidaria y equitativa con la federación y el estado mediante la descentralización de facultades, funciones y recursos, estableciendo esquemas de coordinación, que equilibren las cargas de responsabilidad y beneficios en las acciones compartidas, además de fomentar planes, programas y políticas de desarrollo municipal de largo plazo.
DEPENDENCIA GENERAL: E00 ADMINISTRACIÓN
DEPENDENCIA AUXILIAR: 120 Administración y Desarrollo de Personal

ESTRUCTURA DEL INDICADOR

NOMBRE DEL INDICADOR: Porcentaje de servidores públicos con certificación de competencia laboral.
FÓRMULA DEL CÁLCULO: (Servidores públicos con certificación de competencia laboral en materia hacendaria/Servidores públicos municipales)*100
INTERPRETACIÓN: EL INDICADOR NOS PROPORCIONA EL PORCENTAJE DE LOS SERVIDORES PÚBLICOS CERTIFICADOS EN COMPETENCIA LABORAL EN MATERIA DEL CARGO QUE DESEMPEÑAN, EN EL AÑO.
DIMENSIÓN QUE ATIENDE: Eficiencia FRECUENCIA DE MEDICIÓN: Trimestral
DESCRIPCIÓN DEL FACTOR DE COMPARACIÓN: SEGÚN DATOS ADMINISTRATIVOS EN EL AÑO 2021, SE CERTIFICARON EN COMPETENCIA LABORAL 9 SERVIDORES PÚBLICOS DEL AYTO. CUAUTITLÁN, EDO. MÉX
AMBITO GEOGRAFICO: H. AYUNTAMIENTO
COBERTURA: 1319 SERVIDORES PÚBLICOS
LINEA BASE: 9 SERVIDORES PÚBLICOS CERTIFICADOS EN COMPETENCIA LABORAL EN MATERIA DEL CARGO QUE DESEMPEÑAN.
Numero: NA 2.1

COMPORTAMIENTO DE LAS VARIABLES DURANTE EL TRIMESTRE: Enero-Marzo

Table with columns: VARIABLE, UNIDAD DE MEDIDA, OPERACION, META ANUAL, AVANCE TRIMESTRAL (Programado, %, Alcanzado, %), AVANCE ACUMULADO (Programado, %, Alcanzado, %). Rows include 'Servidores públicos con certificación de competencia laboral en materia hacendaria' and 'Servidores públicos municipales'.

COMPORTAMIENTO DEL INDICADOR

DESCRIPCION DE LA META ANUAL

LLEVAR A CABO LAS CERTIFICACIONES DE COMPETENCIA LABORAL, ANTE LA INSTANCIA CORRESPONDIENTE, DE LOS SERVIDORES PÚBLICOS SUJETOS A CUMPLIR CON DICHO REQUISITO.

Table showing META ANUAL (100.00) and TRIMESTRE: Enero-Marzo. Columns include AVANCE TRIMESTRAL (Programado, Alcanzado, EF%, SEMAFORO) and AVANCE ACUMULADO (Programado, Alcanzado, EF%, SEMAFORO). Values are 0.00 for all metrics, with SEMAFORO 'Aceptable'.

DESCRIPCIÓN DE RESULTADOS Y JUSTIFICACIÓN EN CASO DE VARIACIÓN SUPERIOR A ± 10 % RESPECTO A LO PROGRAMADO NO SE PROGRAMÓ PARA EL PRIMER TRIMESTRE.


EVALUACION DEL INDICADOR

Se recomienda seguir trabajando en el mismo sentido en las acciones que alimentan el indicador, para mantener el desempeño en un nivel ACEPTABLE orientado a obtener la máxima calificación en la evaluación

DEPENDENCIA GENERAL: E00 ADMINISTRACIÓN
DEPENDENCIA AUXILIAR: 120 Administración y Desarrollo de Personal

ELABORÓ

LIC. SONIA DOMINGUEZ BELLO



LIC. SALVADOR CARLOS ALBERTO NAVARRETE MANCERA



PbRm-08b FICHA TECNICA DE SEGUIMIENTO DE INDICADORES 2022 DE GESTIÓN O ESTRATEGICO

MUNICIPIO DE CUAUTILAN

TIPO DE FICHA: OSFEM

PILAR DE DESARROLLO / EJE TRANSVERSAL: II Eje transversal II: Gobierno Moderno, Capaz y Responsable
TEMA DE DESARROLLO: Finanzas públicas sanas
PROGRAMA PRESUPUESTARIO: 01050202 Fortalecimiento de los Ingresos
PROYECTO PRESUPUESTARIO: 010502020101 Captación y recaudación de ingresos 010502020401 Registro y control de caja y tesorería
OBJETIVO DEL PROGRAMA PRESUPUESTARIO: Incluye acciones que permitan elevar la calidad, capacidad y equidad tributaria, con seguridad jurídica, transparencia y simplificación de trámites para el contribuyente, desarrollando un régimen fiscal que amplíe la base de contribuyentes e intensificando las acciones de control para el cumplimiento de las obligaciones tributarias que eviten la elusión y evasión fiscal.
DEPENDENCIA GENERAL: L00 TESORERIA
DEPENDENCIA AUXILIAR: 115 Ingresos

ESTRUCTURA DEL INDICADOR

NOMBRE DEL INDICADOR: Tasa de variación de la recaudación corriente.
FORMULA DEL CÁLCULO: ((Recaudación corriente obtenida en el trimestre del año actual/Recaudación corriente obtenida en el trimestre del año anterior)-1)*100
INTERPRETACIÓN: EL INDICADOR NOS MUESTRA EL INCREMENTO DE LA RECAUDACIÓN EN EL 2022 RESPECTO AL 2021 EN RECURSOS PROPIOS.
DIMENSIÓN QUE ATIENDE: Eficiencia FRECUENCIA DE MEDICIÓN: Trimestral
DESCRIPCIÓN DEL FACTOR DE COMPARACIÓN: DATOS REGISTRADOS EN LA CUENTA PÚBLICAS
AMBITO GEOGRAFICO: URBANO
COBERTURA: TERRITORIO DE CUAUTILÁN
LINEA BASE 3,906,300.52
Numero: NC 1

COMPORTAMIENTO DE LAS VARIABLES DURANTE EL TRIMESTRE: Enero-Marzo

Table with 12 columns: VARIABLE, UNIDAD DE MEDIDA, OPERACION, META ANUAL, AVANCE TRIMESTRAL (Programado, %, Alcanzado, %), AVANCE ACUMULADO (Programado, %, Alcanzado, %). Rows include 'Recaudación corriente obtenida en el trimestre del año actual' and 'Recaudación corriente obtenida en el trimestre del año anterior'.

COMPORTAMIENTO DEL INDICADOR

DESCRIPCION DE LA META ANUAL

INCREMENTAR LA RECAUDACIÓN ANUAL DERIVADA DE LA RECAUDACIÓN DE TIPO CORRIENTE.

Table with 10 columns: META ANUAL, TRIMESTRE: Enero-Marzo (AVANCE TRIMESTRAL: Programado, Alcanzado, EF%, SEMAFORO; AVANCE ACUMULADO: Programado, Alcanzado, EF%, SEMAFORO). Row shows values for 0.27, 2.15, 116.96, 5,440.00, ACEPTABLE.

DESCRIPCIÓN DE RESULTADOS Y JUSTIFICACIÓN EN CASO DE VARIACIÓN SUPERIOR A ± 10 % RESPECTO A LO PROGRAMADO
EL RESULTADO NDE LA RECAUDACIÓN OBTENIDA DURANTE EL PRIMER TRIMESTRE OBEDECE A LAS CAMPAÑAS DE DESCUENTOS POR PRONTO PAGO A CONTRIBUYENTES CUMPLIDOS

EVALUACION DEL INDICADOR

Se recomienda seguir trabajando en el mismo sentido en las acciones que alimentan el indicador, para mantener el desempeño en un nivel ACEPTABLE orientado a obtener la máxima calificación en la evaluación

DEPENDENCIA GENERAL: L00 TESORERIA
DEPENDENCIA AUXILIAR: 115 Ingresos



ELABORÓ

VO. BO.

C.P. JORGE FRANCISCO MAZA CERVANTES

C.P. JORGE FRANCISCO MAZA CERVANTES



PbRm-08b FICHA TECNICA DE SEGUIMIENTO DE INDICADORES 2022 DE GESTIÓN O ESTRATEGICO

MUNICIPIO DE CUAUTITLÁN

TIPO DE FICHA: OSFEM

PILAR DE DESARROLLO / EJE TRANSVERSAL: II Eje transversal II: Gobierno Moderno, Capaz y Responsable
TEMA DE DESARROLLO: Finanzas públicas sanas
PROGRAMA PRESUPUESTARIO: 01050202 Fortalecimiento de los Ingresos
PROYECTO PRESUPUESTARIO: 010502020101 Captación y recaudación de ingresos 010502020401 Registro y control de caja y tesorería
OBJETIVO DEL PROGRAMA PRESUPUESTARIO: Incluye acciones que permitan elevar la calidad, capacidad y equidad tributaria, con seguridad jurídica, transparencia y simplificación de trámites para el contribuyente, desarrollando un régimen fiscal que amplíe la base de contribuyentes e intensificando las acciones de control para el cumplimiento de las obligaciones tributarias que eviten la elusión y evasión fiscal.
DEPENDENCIA GENERAL: L00 TESORERIA
DEPENDENCIA AUXILIAR: 115 Ingresos

ESTRUCTURA DEL INDICADOR

NOMBRE DEL INDICADOR: Tasa de variación del monto de ingresos por cobro de accesorios.
FÓRMULA DEL CÁLCULO: ((Monto de ingresos por cobro de accesorios en el trimestre actual/Monto de ingresos por cobro de accesorios en el trimestre anterior)-1)*100
INTERPRETACIÓN: EL INDICADOR NOS MUESTRA EL INCREMENTO DE LA RECAUDACIÓN EN EL 2022 RESPECTO AL 2021 REFERIDO A ACCESORIOS
DIMENSIÓN QUE ATIENDE: Eficiencia FRECUENCIA DE MEDICIÓN: Trimestral
DESCRIPCIÓN DEL FACTOR DE COMPARACIÓN: DATOS REGISTRADOS EN LA CUENTA PÚBLICAS
AMBITO GEOGRAFICO: URBANO
COBERTURA: TERRITORIO DE CUAUTITLÁN
LINEA BASE 25000000

Numero: NC 2

COMPORTAMIENTO DE LAS VARIABLES DURANTE EL TRIMESTRE: Enero-Marzo

Table with 12 columns: VARIABLE, UNIDAD DE MEDIDA, OPERACION, META ANUAL, AVANCE TRIMESTRAL (Programado, %, Alcanzado, %), AVANCE ACUMULADO (Programado, %, Alcanzado, %). Rows include 'Monto de Ingresos por cobro de accesorios en el trimestre actual' and 'Monto de Ingresos por cobro de accesorios en el trimestre anterior'.

COMPORTAMIENTO DEL INDICADOR

DESCRIPCION DE LA META ANUAL

INCREMENTAR LA RECAUDACIÓN ANUAL DERIVADA DE LOS ACCESORIOS APLICADOS AL REZAGO

Table with 9 columns: META ANUAL, TRIMESTRE: Enero-Marzo (AVANCE TRIMESTRAL: Programado, Alcanzado, EF%, SEMAFORO; AVANCE ACUMULADO: Programado, Alcanzado, EF%, SEMAFORO). Row shows 9.73 for meta and 52.80 for both trimestral and accumulated values.

DESCRIPCIÓN DE RESULTADOS Y JUSTIFICACIÓN EN CASO DE VARIACIÓN SUPERIOR A ± 10 % RESPECTO A LO PROGRAMADO
ESTE INDICADOR SE CUMPLIO CON LO PROGRAMADO PARA ESTE TRIMESTRE

Se recomienda seguir trabajando en el mismo sentido en las acciones que alimentan el indicador, para mantener el desempeño en un nivel ACEPTABLE orientado a obtener la máxima calificación en la evaluación

DEPENDENCIA GENERAL: L00 TESORERIA
DEPENDENCIA AUXILIAR: 115 Ingresos

Handwritten signature and stamp 'ELABORÓ' for C.P. JORGE FRANCISCO MAZA CERVANTES

EVALUACION DEL INDICADOR stamp for CUAUTITLÁN TESORERIA, 2022-2023, with handwritten signature and stamp 'Vº Bº' for C.P. JORGE FRANCISCO MAZA CERVANTES



PbRm-08b FICHA TECNICA DE SEGUIMIENTO DE INDICADORES 2022 DE GESTIÓN O ESTRATEGICO

TIPO DE FICHA: OSFEM

MUNICIPIO DE CUAUTITLAN

PILAR DE DESARROLLO / EJE TRANSVERSAL: II Eje transversal II: Gobierno Moderno, Capaz y Responsable
TEMA DE DESARROLLO: Finanzas públicas sanas
PROGRAMA PRESUPUESTARIO: 01050202 Fortalecimiento de los Ingresos
PROYECTO PRESUPUESTARIO: 010502020101 Captación y recaudación de ingresos 010502020401 Registro y control de caja y tesorería
OBJETIVO DEL PROGRAMA PRESUPUESTARIO: Incluye acciones que permitan elevar la calidad, capacidad y equidad tributaria, con seguridad jurídica, transparencia y simplificación de trámites para el contribuyente, desarrollando un régimen fiscal que amplíe la base de contribuyentes e intensificando las acciones de control para el cumplimiento de las obligaciones tributarias que eviten la elusión y evasión fiscal.
DEPENDENCIA GENERAL: L00 TESORERIA
DEPENDENCIA AUXILIAR: 115 Ingresos

ESTRUCTURA DEL INDICADOR

NOMBRE DEL INDICADOR: Porcentaje de campañas de difusión de los apoyos, subsidios fiscales y exhortación al pago puntual efectuadas.
FÓRMULA DEL CÁLCULO: (Número de campañas de difusión de los apoyos, subsidios fiscales y exhortación al pago puntual efectuadas /Campañas de difusión programadas) *100
INTERPRETACIÓN: EL INDICADOR NOS MUESTRA EL PORCENTAJE DE AVANCE AL CUMPLIMIENTO DE LAS CAMPAÑAS PROGRAMADAS
DIMENSIÓN QUE ATIENDE: Eficiencia FRECUENCIA DE MEDICIÓN: Trimestral
DESCRIPCIÓN DEL FACTOR DE COMPARACIÓN: SIN REGISTROS ADMINISTRATIVOS DE ESTA ACTIVIDAD EN EL EJERCIO FISCAL 2021
AMBITO GEOGRAFICO: URBANO
COBERTURA: TERRITORIO DE CUAUTITLÁN
LINEA BASE: 0

Numero: NA 1.2

COMPORTAMIENTO DE LAS VARIABLES DURANTE EL TRIMESTRE: Enero-Marzo

Table with 12 columns: VARIABLE, UNIDAD DE MEDIDA, OPERACION, META ANUAL, AVANCE TRIMESTRAL (Programado, %), AVANCE ACUMULADO (Programado, %). Rows include 'Número de campañas de difusión...' and 'Campañas de difusión programadas'.

COMPORTAMIENTO DEL INDICADOR

DESCRIPCION DE LA META ANUAL

REALIZAR LAS CAMPAÑS EN TIEMPO Y FORMA PARA LA RECUADACIÓN.

Table with 9 columns: META ANUAL, AVANCE TRIMESTRAL (Programado, Alcanzado, EF%, SEMAFORO), AVANCE ACUMULADO (Programado, Alcanzado, EF%, SEMAFORO). Values: 100.00, 25.00, 25.00, 100.00, ACEPTABLE, 25.00, 25.00, 100.00, ACEPTABLE.

DESCRIPCIÓN DE RESULTADOS Y JUSTIFICACIÓN EN CASO DE VARIACIÓN SUPERIOR A ±10 % RESPECTO A LO PROGRAMADO
ESTE INDICADOR SE CUMPLIO CON LO PROGRAMADO PARA ESTE TRIMESTRE

EVALUACION DEL INDICADOR

Se recomienda seguir tabajando en el mismo sentido en las acciones que alimentan el indicador, para mantener el desempeño en un nivel ACEPTABLE orientado a obtener la máxima calificación en la evaluac

DEPENDENCIA GENERAL: L00 TESORERIA
DEPENDENCIA AUXILIAR: 115 Ingresos

Handwritten signatures and official stamps. One stamp is from 'TESORERIA' with 'VO-BO' and 'C.P. JORGE FRANCISCO MAZA CERVANTES'.

C.P JORGE FRANCISCO MAZA CERVANTES

C.P JORGE FRANCISCO MAZA CERVANTES



PbRm-08b FICHA TECNICA DE SEGUIMIENTO DE INDICADORES 2022 DE GESTIÓN O ESTRATEGICO

MUNICIPIO DE CUAUTITLAN

TIPO DE FICHA: OSFEM

PILAR DE DESARROLLO / EJE TRANSVERSAL: II Eje transversal II: Gobierno Moderno, Capaz y Responsable

TEMA DE DESARROLLO: Finanzas públicas sanas

PROGRAMA PRESUPUESTARIO: 01050202 Fortalecimiento de los ingresos

PROYECTO PRESUPUESTARIO: 010502020101 Captación y recaudación de ingresos 010502020401 Registro y control de caja y tesorería

OBJETIVO DEL PROGRAMA PRESUPUESTARIO: Incluye acciones que permitan elevar la calidad, capacidad y equidad tributaria, con seguridad jurídica, transparencia y simplificación de trámites para el contribuyente, desarrollando un régimen fiscal que amplíe la base de contribuyentes e intensificando las acciones de control para el cumplimiento de las obligaciones tributarias que eviten la elusión y evasión fiscal.

DEPENDENCIA GENERAL: L00 TESORERIA

DEPENDENCIA AUXILIAR: 115 Ingresos

ESTRUCTURA DEL INDICADOR

NOMBRE DEL INDICADOR: Porcentaje de convenios suscritos con el gobierno estatal para el cobro de ingresos municipales.

FÓRMULA DEL CÁLCULO: (Convenios vigentes suscritos con el gobierno del Estado/Convenios susceptibles de firmar con el gobierno del Estado)*100

INTERPRETACIÓN:

DIMENSIÓN QUE ATIENDE: Eficiencia

FRECUENCIA DE MEDICIÓN: Trimestral

DESCRIPCIÓN DEL FACTOR DE COMPARACIÓN:

AMBITO GEOGRAFICO:

COBERTURA:

LINEA BASE

Numero: NA 1.3 No aplica

COMPORTAMIENTO DE LAS VARIABLES DURANTE EL TRIMESTRE: Enero-Marzo

Table with 11 columns: VARIABLE, UNIDAD DE MEDIDA, OPERACION, META ANUAL, AVANCE TRIMESTRAL (Programado, %, Alcanzado, %), AVANCE ACUMULADO (Programado, %, Alcanzado, %). Rows show data for 'Convenios vigentes suscritos con el gobierno del Estado' and 'Convenios susceptibles de firmar con el gobierno del Estado'.

COMPORTAMIENTO DEL INDICADOR

DESCRIPCION DE LA METAANUAL


Table for METAANUAL performance. Columns include TRIMESTRE: Enero-Marzo, AVANCE TRIMESTRAL (Programado, Alcanzado, EF%, SEMAFORO), and AVANCE ACUMULADO (Programado, Alcanzado, EF%, SEMAFORO). Values are mostly 0.00.

DESCRIPCIÓN DE RESULTADOS Y JUSTIFICACIÓN EN CASO DE VARIACIÓN SUPERIOR A ± 10 % RESPECTO A LO PROGRAMADO

EVALUACION DEL INDICADOR

DEPENDENCIA GENERAL: L00 TESORERIA

DEPENDENCIA AUXILIAR: 115 Ingresos



ELABORÓ

Vo. Bo.

C.P. JORGE FRANCISCO MAZA CERVANTES

C.P. JORGE FRANCISCO MAZA CERVANTES



PbRm-08b FICHA TECNICA DE SEGUIMIENTO DE INDICADORES 2022 DE GESTIÓN O ESTRATEGICO

MUNICIPIO DE CUAUTITLAN

TIPO DE FICHA: OSFEM

PILAR DE DESARROLLO / EJE TRANSVERSAL: II Eje transversal II: Gobierno Moderno, Capaz y Responsable
TEMA DE DESARROLLO: Finanzas públicas sanas
PROGRAMA PRESUPUESTARIO: 01050202 Fortalecimiento de los Ingresos
PROYECTO PRESUPUESTARIO: 010502020101 Captación y recaudación de ingresos 010502020401 Registro y control de caja y tesorería
OBJETIVO DEL PROGRAMA PRESUPUESTARIO: Incluye acciones que permitan elevar la calidad, capacidad y equidad tributaria, con seguridad jurídica, transparencia y simplificación de trámites para el contribuyente, desarrollando un régimen fiscal que amplie la base de contribuyentes e intensificando las acciones de control para el cumplimiento de las obligaciones tributarias que eviten la elusión y evasión fiscal.
DEPENDENCIA GENERAL: L00 TESORERIA
DEPENDENCIA AUXILIAR: 115 Ingresos

ESTRUCTURA DEL INDICADOR

NOMBRE DEL INDICADOR: Tasa de variación de las cajas móviles instaladas.
FÓRMULA DEL CÁLCULO: ((Número de cajas móviles instaladas en el ejercicio fiscal actual/ Número de cajas móviles instaladas en el ejercicio fiscal anterior)- 1)*100
INTERPRETACIÓN: EL INDICADOR NIS MUESTRA EL AUMENTO O DISMINUCIÓN DE LA INSTALACIÓN DE LAS CAJAS MOVILES
DIMENSIÓN QUE ATIENDE: Eficiencia FRECUENCIA DE MEDICIÓN: Trimestral
DESCRIPCIÓN DEL FACTOR DE COMPARACIÓN: SIN REGISTROS ADMINISTRATIVOS DE ESTA ACTIVIDAD EN EL AÑO 2021
AMBITO GEOGRAFICO: URBANO
COBERTURA: TERRITORIO DE CUAUTITLÁN
LINEA BASE: 0

Numero: NA 1.4

COMPORTAMIENTO DE LAS VARIABLES DURANTE EL TRIMESTRE: Enero-Marzo

Table with 12 columns: VARIABLE, UNIDAD DE MEDIDA, OPERACION, META ANUAL, AVANCE TRIMESTRAL (Programado, %, Alcanzado, %), AVANCE ACUMULADO (Programado, %, Alcanzado, %). Rows show data for 'Número de cajas móviles instaladas en el ejercicio fiscal actual' and 'Número de cajas móviles instaladas en el ejercicio fiscal anterior'.

COMPORTAMIENTO DEL INDICADOR

DESCRIPCION DE LA METAANUAL

AUMENTAR LA RECAUDACIÓN, ATRAVÉS DE EL ACERCAMIENTO DEL SERVICIO DE COBRO.

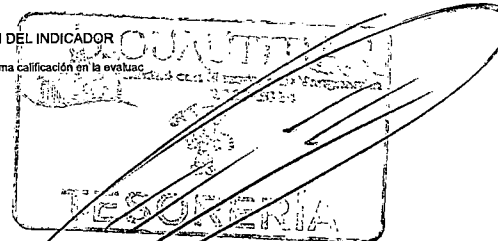
Table for 'COMPORTAMIENTO DEL INDICADOR' with columns for META ANUAL, TRIMESTRE: Enero-Marzo, AVANCE TRIMESTRAL (Programado, Alcanzado, EF%, SEMAFORO), and AVANCE ACUMULADO (Programado, Alcanzado, EF%, SEMAFORO). Values are 0.00 and ACEPTABLE.

DESCRIPCIÓN DE RESULTADOS Y JUSTIFICACIÓN EN CASO DE VARIACIÓN SUPERIOR A ± 10 % RESPECTO A LO PROGRAMADO ESTE INDICADOR SE PROGRAMO PARA EL SEGUNDO TRIMESTRE POR LO QUE NO SE REFLEJA AVANCE EN ESTE YTRIMESTRE

Se recomienda seguir tabajando en el mismo sentido en las acciones que alimentan el indicador, para mantener el desempeño en un nivel ACEPTABLE orientado a obtener la máxima calificación en la evaluac

DEPENDENCIA GENERAL: L00 TESORERIA
DEPENDENCIA AUXILIAR: 115 Ingresos

EVALUACION DEL INDICADOR



ELABORÓ

VO. BO.

C.P. JORGE FRANCISCO MAZA CERVANTES

C.P. JORGE FRANCISCO MAZA CERVANTES



PbRm-08b FICHA TECNICA DE SEGUIMIENTO DE INDICADORES 2022 DE GESTIÓN O ESTRATEGICO

MUNICIPIO DE CUAUTITLAN

TIPO DE FICHA: OSFEM

PILAR DE DESARROLLO / EJE TRANSVERSAL: II Eje transversal II: Gobierno Moderno, Capaz y Responsable
TEMA DE DESARROLLO: Finanzas públicas sanas
PROGRAMA PRESUPUESTARIO: 01050202 Fortalecimiento de los Ingresos
PROYECTO PRESUPUESTARIO: 010502020101 Captación y recaudación de ingresos 010502020401 Registro y control de caja y tesorería
OBJETIVO DEL PROGRAMA PRESUPUESTARIO: Incluye acciones que permitan elevar la calidad, capacidad y equidad tributaria, con seguridad jurídica, transparencia y simplificación de trámites para el contribuyente, desarrollando un régimen fiscal que amplie la base de contribuyentes e intensificando las acciones de control para el cumplimiento de las obligaciones tributarias que eviten la elusión y evasión fiscal.
DEPENDENCIA GENERAL: L00 TESORERIA
DEPENDENCIA AUXILIAR: 115 Ingresos

ESTRUCTURA DEL INDICADOR

NOMBRE DEL INDICADOR: Tasa de variación en los registros de los padrones de cobro.
FÓRMULA DEL CÁLCULO: ((Número de registros en los padrones del trimestre del año actual/Total de registros en los padrones del trimestre del año anterior)-1)*100
INTERPRETACIÓN: EL INDICADOR MUESTRA EL CAMBIO EN LOS PADRONES DE AGUA Y PREDIO DURANTE EL 2022, RESPECTO AL 2021
DIMENSIÓN QUE ATIENDE: Eficiencia FRECUENCIA DE MEDICIÓN: Trimestral
DESCRIPCIÓN DEL FACTOR DE COMPARACIÓN: SEGÚN DATOS ADMINISTRATIVOS EN EL EJERCICIO FISCAL 2021 SE TENÍA UN PDRÁ CON 112,624 USUARIOS Y/O CONTRIBUYENTES
AMBITO GEOGRAFICO: URBANO
COBERTURA: TERRITORIO DE CUAUTITLÁN
LINEA BASE 112,624

Numero: NA 2.1

COMPORTAMIENTO DE LAS VARIABLES DURANTE EL TRIMESTRE: Enero-Marzo

Table with 12 columns: VARIABLE, UNIDAD DE MEDIDA, OPERACION, META ANUAL, AVANCE TRIMESTRAL (Programado, %, Alcanzado, %), AVANCE ACUMULADO (Programado, %, Alcanzado, %). Rows include 'Número de registros en los padrones del trimestre del año actual' and 'Total de registros en los padrones del trimestre del año anterior'.

COMPORTAMIENTO DEL INDICADOR

DESCRIPCION DE LA META ANUAL

MENTENER ACTUALIZADO LOS REGISTROS DE CONTRIBUYENTES MOROSOS, OMISOS Y REMISOS.


Table with 9 columns: META ANUAL, TRIMESTRE: Enero-Marzo, AVANCE TRIMESTRAL (Programado, Alcanzado, EF%, SEMAFORO), AVANCE ACUMULADO (Programado, Alcanzado, EF%, SEMAFORO). Row shows 795.79 for meta and 873.06 for both trimestral and acumulado.

DESCRIPCIÓN DE RESULTADOS Y JUSTIFICACIÓN EN CASO DE VARIACIÓN SUPERIOR A ± 10 % RESPECTO A LO PROGRAMADO
ESTE INDICADOR SE CUMPLIO CON LO PROGRAMADO PARA ESTE TRIMESTRE

EVALUACION DEL INDICADOR

Se recomienda seguir tabajando en el mismo sentido en las acciones que alimentan el indicador, para mantener el desempeño en un nivel ACEPTABLE orientado a obtener la máxima calificación en la evaluac

DEPENDENCIA GENERAL: L00 TESORERIA
DEPENDENCIA AUXILIAR: 115 Ingresos



ELABORÓ

Vg. BO.

C.P. JORGE FRANCISCO MAZA CERVANTES

C.P. JORGE FRANCISCO MAZA CERVANTES



PbRm-08b FICHA TECNICA DE SEGUIMIENTO DE INDICADORES 2022 DE GESTIÓN O ESTRATEGICO

MUNICIPIO DE CUAUTITLAN

TIPO DE FICHA: OSFEM

PILAR DE DESARROLLO / EJE TRANSVERSAL: II Eje transversal II: Gobierno Moderno, Capaz y Responsable
TEMA DE DESARROLLO: Finanzas públicas sanas
PROGRAMA PRESUPUESTARIO: 01050202 Fortalecimiento de los ingresos
PROYECTO PRESUPUESTARIO: 010502020101 Captación y recaudación de ingresos 010502020401 Registro y control de caja y tesorería
OBJETIVO DEL PROGRAMA PRESUPUESTARIO: Incluye acciones que permitan elevar la calidad, capacidad y equidad tributaria, con seguridad jurídica, transparencia y simplificación de trámites para el contribuyente, desarrollando un régimen fiscal que amplíe la base de contribuyentes e intensificando las acciones de control para el cumplimiento de las obligaciones tributarias que eviten la elusión y evasión fiscal.
DEPENDENCIA GENERAL: L00 TESORERIA
DEPENDENCIA AUXILIAR: 115 Ingresos

ESTRUCTURA DEL INDICADOR

NOMBRE DEL INDICADOR: Tasa de variación del número de contribuyentes detectados en situación fiscalizable.
FÓRMULA DEL CÁLCULO: ((Número de contribuyentes detectados en situación fiscalizable del trimestre actual/Total de contribuyentes detectados en situación fiscalizable en trimestre anterior)-1)*100
INTERPRETACIÓN: EL INDICADOR NOS MUESTRA EL AUMENTO O DISMINUCIÓN DE LOS CONTRIBUYENTES EN SITUACIÓN FISCALIZABLE
DIMENSIÓN QUE ATIENDE: Eficiencia FRECUENCIA DE MEDICIÓN: Trimestral
DESCRIPCIÓN DEL FACTOR DE COMPARACIÓN: SEGÚN DATOS DEL SISTEMA DE COBRO EN EL AÑO 2021 SE DETECTARON 87,589 USUARIOS Y/O CONTIBUYENTES EN SITUACIÓN DE REZAGO
AMBITO GEOGRAFICO:
COBERTURA:
LINEA BASE 87,589 CONTRIBUYENTES DETECTADOS EN SITUACIÓN FISCALIZABLE
Numero: NA 2.2

COMPORTAMIENTO DE LAS VARIABLES DURANTE EL TRIMESTRE: Enero-Marzo

Table with 11 columns: VARIABLE, UNIDAD DE MEDIDA, OPERACION, META ANUAL, AVANCE TRIMESTRAL (Programado, %, Alcanzado, %), AVANCE ACUMULADO (Programado, %, Alcanzado, %). Rows include 'Número de contribuyentes detectados en situación fiscalizable del trimestre actual' and 'Total de contribuyentes detectados en situación fiscalizable en trimestre anterior'.

COMPORTAMIENTO DEL INDICADOR

DESCRIPCION DE LA META ANUAL

DETECTAR A LOS CONTIBUYENTES EN SITUACIÓN FISCALIZABLE.

Table with 9 columns: META ANUAL, TRIMESTRE: Enero-Marzo, AVANCE TRIMESTRAL (Programado, Alcanzado, EF%, SEMAFORO), AVANCE ACUMULADO (Programado, Alcanzado, EF%, SEMAFORO). Row shows -8.66 for meta and 0.00 for all other metrics.

DESCRIPCIÓN DE RESULTADOS Y JUSTIFICACIÓN EN CASO DE VARIACIÓN SUPERIOR A ± 10 % RESPECTO A LO PROGRAMADO

EVALUACION DEL INDICADOR

DEPENDENCIA GENERAL: L00 TESORERIA
DEPENDENCIA AUXILIAR: 115 Ingresos

Handwritten signatures and stamps. Includes a stamp for 'CUAUTITLAN' and 'TESORERIA' with the date '2022-03-24'. Labels 'ELABORÓ' and 'VO. BO.' are present.

C.P. JORGE FRANCISCO MAZA CERVANTES

C.P. JORGE FRANCISCO MAZA CERVANTES



PbRm-08b FICHA TECNICA DE SEGUIMIENTO DE INDICADORES 2022 DE GESTIÓN O ESTRATEGICO

MUNICIPIO DE CUAUTITLAN

TIPO DE FICHA: OSFEM

PILAR DE DESARROLLO / EJE TRANSVERSAL: II Eje transversal II: Gobierno Moderno, Capaz y Responsable
TEMA DE DESARROLLO: Finanzas públicas sanas
PROGRAMA PRESUPUESTARIO: 01050202 Fortalecimiento de los Ingresos
PROYECTO PRESUPUESTARIO: 010502020101 Captación y recaudación de ingresos 010502020401 Registro y control de caja y tesorería
OBJETIVO DEL PROGRAMA PRESUPUESTARIO: Incluye acciones que permitan elevar la calidad, capacidad y equidad tributaria, con seguridad jurídica, transparencia y simplificación de trámites para el contribuyente, desarrollando un régimen fiscal que amplíe la base de contribuyentes e intensificando las acciones de control para el cumplimiento de las obligaciones tributarias que eviten la elusión y evasión fiscal.
DEPENDENCIA GENERAL: L00 TESORERIA
DEPENDENCIA AUXILIAR: 115 Ingresos

ESTRUCTURA DEL INDICADOR

NOMBRE DEL INDICADOR: Porcentaje de invitaciones a pago a contribuyentes morosos, omisos y remisos detectados.
FÓRMULA DEL CÁLCULO: (Número de invitaciones de pago a contribuyentes morosos, omisos y remisos entregadas/ Total de invitaciones expedidas)*100
INTERPRETACIÓN: EL INDICADOR NOS EL PORCENTAJE DE INVITACIONES DE PAGO ENTREGADAS A LOS USUARIOS
DIMENSIÓN QUE ATIENDE: Eficiencia FRECUENCIA DE MEDICIÓN: Trimestral
DESCRIPCIÓN DEL FACTOR DE COMPARACIÓN: SEGÚN DATOS ADMINISTRATIVOS NO HAY REGISTRO DE ESTA ACTIVIDAD EN EL AÑO 2021
AMBITO GEOGRAFICO: URBANO
COBERTURA: TERRITORIO DE CUAUTITLÁN
LINEA BASE 0
Numero: NA 2.3

COMPORTAMIENTO DE LAS VARIABLES DURANTE EL TRIMESTRE: Enero-Marzo

Table with 11 columns: VARIABLE, UNIDAD DE MEDIDA, OPERACION, META ANUAL, AVANCE TRIMESTRAL (Programado, %, Alcanzado, %), AVANCE ACUMULADO (Programado, %, Alcanzado, %). Rows include 'Número de invitaciones de pago a contribuyentes morosos, omisos y remisos entregadas' and 'Total de invitaciones expedidas'.

COMPORTAMIENTO DEL INDICADOR

DESCRIPCION DE LA METAANUAL

LAS INVITACIONES DE PAGO SE ENTREGARAN EN TIEMPO Y FORMA

Table with 9 columns: META ANUAL, TRIMESTRE: Enero-Marzo (AVANCE TRIMESTRAL: Programado, Alcanzado, EF%, SEMAFORO; AVANCE ACUMULADO: Programado, Alcanzado, EF%, SEMAFORO). Row shows 50.00 for meta and 0.00 for programado, 9.04 for alcanzado, 0.00 for EF%, and ACEPTABLE for SEMAFORO.

DESCRIPCIÓN DE RESULTADOS Y JUSTIFICACIÓN EN CASO DE VARIACIÓN SUPERIOR A ± 10 % RESPECTO A LO PROGRAMADO ESTE INDICADOR SE PROGRAMO EN CERO PARA ESTE TRIMESTRE PERO SI REFLEJA UN AVANCE

EVALUACION DEL INDICADOR

Se recomienda seguir tabajando en el mismo sentido en las acciones que alimentan el indicador, para mantener el desempeño en un nivel ACEPTABLE orientado a obtener la máxima calificación en la evaluac

DEPENDENCIA GENERAL: L00 TESORERIA
DEPENDENCIA AUXILIAR: 115 Ingresos

Handwritten signatures and stamps. Includes 'ELABORÓ' and 'VO. BO.' labels, and a stamp for 'CUAUTITLAN Ciudad con Historia y de Vanguardia 2022-2024 TESORERIA'.

JORGE FRANCISCO MAZA CERVANTES

JORGE FRANCISCO MAZA CERVANTES



PbRm-08b FICHA TECNICA DE SEGUIMIENTO DE INDICADORES 2022 DE GESTIÓN O ESTRATEGICO

MUNICIPIO DE CUAUTITLAN

TIPO DE FICHA: OSFEM

PILAR DE DESARROLLO / EJE TRANSVERSAL: II Eje transversal II: Gobierno Moderno, Capaz y Responsable
TEMA DE DESARROLLO: Finanzas públicas sanas
PROGRAMA PRESUPUESTARIO: 01050202 Fortalecimiento de los ingresos
PROYECTO PRESUPUESTARIO: 010502020101 Captación y recaudación de ingresos 010502020401 Registro y control de caja y tesorería
OBJETIVO DEL PROGRAMA PRESUPUESTARIO: Incluye acciones que permitan elevar la calidad, capacidad y equidad tributaria, con seguridad jurídica, transparencia y simplificación de trámites para el contribuyente, desarrollando un régimen fiscal que amplíe la base de contribuyentes e intensificando las acciones de control para el cumplimiento de las obligaciones tributarias que eviten la elusión y evasión fiscal.
DEPENDENCIA GENERAL: L00 TESORERIA
DEPENDENCIA AUXILIAR: 115 Ingresos

ESTRUCTURA DEL INDICADOR

NOMBRE DEL INDICADOR: Porcentaje de créditos fiscales recuperados.
FÓRMULA DEL CÁLCULO: (Número de créditos fiscales recuperados/Total de créditos fiscales determinados)*100
INTERPRETACIÓN: RECUPERACIÓN DE CREDITOS FISCALES
DIMENSIÓN QUE ATIENDE: Eficiencia FRECUENCIA DE MEDICIÓN: Trimestral
DESCRIPCIÓN DEL FACTOR DE COMPARACIÓN: SIN REGISTRO DE ESTA ACTIVIDAD EN EL EJERCICIO FISCAL 2021
AMBITO GEOGRAFICO: URBANO
COBERTURA: TERRITORIO DE CUAUTITLÁN
LINEA BASE 0
Numero: NA 2.4

COMPORTAMIENTO DE LAS VARIABLES DURANTE EL TRIMESTRE: Enero-Marzo

Table with columns: VARIABLE, UNIDAD DE MEDIDA, OPERACION, META ANUAL, AVANCE TRIMESTRAL (Programado, %, Alcanzado, %), AVANCE ACUMULADO (Programado, %, Alcanzado, %). Rows include 'Número de créditos fiscales recuperados' and 'Total de créditos fiscales determinados'.

COMPORTAMIENTO DEL INDICADOR
DESCRIPCION DE LA META ANUAL

RECUPERACIÓN DE CREDITOS FISCALES

Table for META ANUAL performance. Columns: META ANUAL, AVANCE TRIMESTRAL (Programado, Alcanzado, EF%, SEMAFORO), AVANCE ACUMULADO (Programado, Alcanzado, EF%, SEMAFORO). Values: 100.00, 0.00, 0.00, 0.00, ACEPTABLE, 0.00, 0.00, 0.00, ACEPTABLE.

DESCRIPCIÓN DE RESULTADOS Y JUSTIFICACIÓN EN CASO DE VARIACIÓN SUPERIOR A ± 10 % RESPECTO A LO PROGRAMADO
ESTE INDICADOR SE PROGRAMO EN CERO PARA ESTE TRIMESTRE

EVALUACION DEL INDICADOR

Se recomienda seguir trabajando en el mismo sentido en las acciones que alimentan el indicador, para mantener el desempeño en un nivel ACEPTABLE orientado a obtener la máxima calificación en la evaluac

DEPENDENCIA GENERAL: L00 TESORERIA
DEPENDENCIA AUXILIAR: 115 Ingresos

Handwritten signatures and stamps. Stamp: CUAUTITLAN Ciudad con Memoria y de Vanguardia 2022-2024 TESORERIA. Labels: ELABORÓ, VO. BO.

C.P JORGE FRANCISCO MAZA CERVANTES

C.P JORGE FRANCISCO MAZA CERVANTES



PbRm-08b FICHA TECNICA DE SEGUIMIENTO DE INDICADORES 2022 DE GESTIÓN O ESTRATEGICO

MUNICIPIO DE CUAUTITLAN

TIPO DE FICHA: OSFEM

PILAR DE DESARROLLO / EJE TRANSVERSAL: II Eje transversal II: Gobierno Moderno, Capaz y Responsable
TEMA DE DESARROLLO: Finanzas públicas sanas
PROGRAMA PRESUPUESTARIO: 01050203 Gasto social e inversión pública
PROYECTO PRESUPUESTARIO: 010502030104 Asignación, registro, seguimiento y control de la inversión pública municipal
OBJETIVO DEL PROGRAMA PRESUPUESTARIO: Elaborar con las Dependencias y Organismos municipales los planes y programas estatales, sectoriales, regionales y los referentes a inversión pública física, vigilando que los recursos que se asignen se apliquen de acuerdo a la normatividad vigente, así como fortalecer la relación con el estado, la federación y otros municipios, reconociendo sus responsabilidades en la ejecución de la obra pública
DEPENDENCIA GENERAL: L00 TESORERIA
DEPENDENCIA AUXILIAR: 116 Egresos

ESTRUCTURA DEL INDICADOR

NOMBRE DEL INDICADOR: Porcentaje de estudios de factibilidad elaborados.
FÓRMULA DEL CÁLCULO: (Total de estudios de factibilidad elaborados/Total de estudios de factibilidad programados)*100
INTERPRETACIÓN: EL INDICADOR INDICA EL CUMPLIMIENTO EN LA ELABORACIÓN DE ESTUDIOS DE FACTIBILIDAD DE ACUERDO A LO PROGRAMADO.
DIMENSIÓN QUE ATIENDE: Eficiencia
DESCRIPCIÓN DEL FACTOR DE COMPARACIÓN: REGISTRO Y EVIDENCIA DE OBRA, REGISTRO Y EVIDENCIAS DE BENEFICIARIOS 2021 SIN INFORMACIÓN
AMBITO GEOGRAFICO: POBLACIÓN DE CUAUTITLÁN
COBERTURA: TERRITORIO DE CUAUTITLÁN
LINEA BASE: 0

Numero: NA 1.1

COMPORTAMIENTO DE LAS VARIABLES DURANTE EL TRIMESTRE: Enero-Marzo

Table with 4 main columns: VARIABLE, UNIDAD DE MEDIDA, OPERACION, META ANUAL. Sub-columns for AVANCE TRIMESTRAL and AVANCE ACUMULADO.

COMPORTAMIENTO DEL INDICADOR

DESCRIPCION DE LA METAANUAL

CUMPLIR AL 100% CON EL PROGRAMA DE ESTUDIOS DE FACTIBILIDAD.

Table showing META ANUAL (66.67) and TRIMESTRE: Enero-Marzo performance metrics including AVANCE TRIMESTRAL and AVANCE ACUMULADO.

DESCRIPCIÓN DE RESULTADOS Y JUSTIFICACIÓN EN CASO DE VARIACIÓN SUPERIOR A ± 10 % RESPECTO A LO PROGRAMADO DURANTE EL PRIMER TRIMESTRE NO SE PROGRAMÓ ESTE INDICADOR PERO REFLEJO UN AVANCE

EVALUACION DEL INDICADOR

ESTE INDICADOR NO SE PROGRAMÓ PARA ESTE TRIMESTRE

DEPENDENCIA GENERAL: L00 TESORERIA
DEPENDENCIA AUXILIAR: 116 Egresos

Handwritten signatures and stamps including 'ELABORÓ', 'TESORERIA', and 'VO. BO.' with a circular official stamp from Cuautitlán.



PbRm-08b FICHA TECNICA DE SEGUIMIENTO DE INDICADORES 2022 DE GESTIÓN O ESTRATEGICO

MUNICIPIO DE CUAUTITLAN

TIPO DE FICHA: OSFEM

PILAR DE DESARROLLO / EJE TRANSVERSAL: II Eje transversal II: Gobierno Moderno, Capaz y Responsable
TEMA DE DESARROLLO: Finanzas públicas sanas
PROGRAMA PRESUPUESTARIO: 01050203 Gasto social e inversión pública
PROYECTO PRESUPUESTARIO: 010502030104 Asignación, registro, seguimiento y control de la inversión pública municipal
OBJETIVO DEL PROGRAMA PRESUPUESTARIO: Elaborar con las Dependencias y Organismos municipales los planes y programas estatales, sectoriales, regionales y los referentes a inversión pública física, vigilando que los recursos que se asignen se apliquen de acuerdo a la normatividad vigente, así como fortalecer la relación con el estado, la federación y otros municipios, reconociendo sus responsabilidades en la ejecución de la obra pública
DEPENDENCIA GENERAL: L00 TESORERIA
DEPENDENCIA AUXILIAR: 116 Egresos

ESTRUCTURA DEL INDICADOR

NOMBRE DEL INDICADOR: Porcentaje de expedientes técnicos de obra aprobados.
FÓRMULA DEL CÁLCULO: (Expedientes técnicos de obra aprobados/Expedientes técnicos de obra elaborados)*100
INTERPRETACIÓN: EL INDICADOR INDICA EL PORCENTAJE DE CUMPLIMIENTO DE EXPEDIENTES DE OBRA REALIZADOS.
DIMENSIÓN QUE ATIENDE: Eficiencia
DESCRIPCIÓN DEL FACTOR DE COMPARACIÓN: REGISTRO Y EVIDENCIA DE OBRA, REGISTRO Y EVIDENCIAS DE BENEFICIARIOS
AMBITO GEOGRAFICO: POBLACIÓN DE CUAUTITLÁN
COBERTURA: TERRITORIO DE CUAUTITLÁN
LINEA BASE: 25 PROYECTOS
Numero: NA 1.2

COMPORTAMIENTO DE LAS VARIABLES DURANTE EL TRIMESTRE: Enero-Marzo

Table with 11 columns: VARIABLE, UNIDAD DE MEDIDA, OPERACION, META ANUAL, AVANCE TRIMESTRAL (Programado, %, Alcanzado, %), AVANCE ACUMULADO (Programado, %, Alcanzado, %). Rows include 'Expedientes técnicos de obra aprobados' and 'Expedientes técnicos de obra elaborados'.

COMPORTAMIENTO DEL INDICADOR

DESCRIPCIÓN DE LA META ANUAL

CUMPLIR AL 100% CON LA ELABORACIÓN DE LOS EXPEDIENTES TÉCNICOS PROGRAMADOS

Table with 9 columns: META ANUAL, TRIMESTRE: Enero-Marzo, AVANCE TRIMESTRAL (Programado, Alcanzado, EF%, SEMAFORO), AVANCE ACUMULADO (Programado, Alcanzado, EF%, SEMAFORO). Row shows 100.00% with 'ACEPTABLE' status.

DESCRIPCIÓN DE RESULTADOS Y JUSTIFICACIÓN EN CASO DE VARIACIÓN SUPERIOR A ± 10 % RESPECTO A LO PROGRAMADO DURANTE EL PRIMER TRIMESTRE NO SE PROGRAMÓ OBRAS PÚBLICAS

EVALUACION DEL INDICADOR

SE RECOMIENDA SEGUIR TRABAJANDO EN EL MISMO SENTIDO EN LAS ACCIONES QUE ALIMENTAN EL INDICADOR, PARA MANTENER EL DESEMPEÑO EN UN NIVEL ACEPTABLE ORIENTADO A OBTENER LA MÁXIMA CALIFICACIÓN EN LA EVALUACIÓN

DEPENDENCIA GENERAL: L00 TESORERIA
DEPENDENCIA AUXILIAR: 116 Egresos

ELABORÓ



VO. BO.



PbRm-08b FICHA TECNICA DE SEGUIMIENTO DE INDICADORES 2022 DE GESTIÓN O ESTRATEGICO

MUNICIPIO DE CUAUTITLAN

TIPO DE FICHA: OSFEM

PILAR DE DESARROLLO / EJE TRANSVERSAL: II Eje transversal II: Gobierno Moderno, Capaz y Responsable

TEMA DE DESARROLLO: Finanzas públicas sanas

PROGRAMA PRESUPUESTARIO: 01050203 Gasto social e inversión pública

PROYECTO PRESUPUESTARIO: 010502030104 Asignación, registro, seguimiento y control de la inversión pública municipal

OBJETIVO DEL PROGRAMA PRESUPUESTARIO: Elaborar con las Dependencias y Organismos municipales los planes y programas estatales, sectoriales, regionales y los referentes a inversión pública física, vigilando que los recursos que se asignen se apliquen de acuerdo a la normatividad vigente, así como fortalecer la relación con el estado, la federación y otros municipios, reconociendo sus responsabilidades en la ejecución de la obra pública

DEPENDENCIA GENERAL: L00 TESORERIA

DEPENDENCIA AUXILIAR: 116 Egresos

ESTRUCTURA DEL INDICADOR

NOMBRE DEL INDICADOR: Porcentaje recursos financieros liberados para proyectos de infraestructura.

FÓRMULA DEL CÁLCULO: (Recursos financieros liberados para proyectos de infraestructura/Recursos gestionados para proyectos de infraestructura)*100

INTERPRETACIÓN: EL INDICADOR INDICA EL PORCENTAJE OBTENIDO SOBRE LO LOS RECURSOS GESTIONADOS PARA PROYECTOS DE INFRAESTRUCTURA.

DIMENSIÓN QUE ATIENDE: Eficiencia

FRECUENCIA DE MEDICIÓN: Mensual

DESCRIPCIÓN DEL FACTOR DE COMPARACIÓN: REGISTRO Y EVIDENCIA DE OBRA, REGISTRO Y EVIDENCIAS DE BENEFICIARIOS, POLIZAS DE INGRESO DE RECURSOS.

AMBITO GEOGRAFICO: POBLACIÓN DE CUAUTITLÁN

COBERTURA: TERRITORIO DE CUAUTITLÁN

LÍNEA BASE: \$25,000,000

Numero: NA 1.3

COMPORTAMIENTO DE LAS VARIABLES DURANTE EL TRIMESTRE: Enero-Marzo

Table with 10 columns: VARIABLE, UNIDAD DE MEDIDA, OPERACION, META ANUAL, AVANCE TRIMESTRAL (Programado, %, Alcanzado, %), AVANCE ACUMULADO (Programado, %, Alcanzado, %). Rows include 'Recursos financieros liberados para proyectos de infraestructura' and 'Recursos gestionados para proyectos de infraestructura'.

COMPORTAMIENTO DEL INDICADOR

DESCRIPCIÓN DE LA META ANUAL

CUMPLIR AL 100% CON LA OBTENCIÓN DE RECURSOS GESTIONADOS PARA PROYECTOS DE INFRAESTRUCTURA.

Table with 9 columns: META ANUAL, TRIMESTRE: Enero-Marzo, AVANCE TRIMESTRAL (Programado, Alcanzado, EF%, SEMAFORO), AVANCE ACUMULADO (Programado, Alcanzado, EF%, SEMAFORO). Row shows 196,153.01 for the annual goal.

DESCRIPCIÓN DE RESULTADOS Y JUSTIFICACIÓN EN CASO DE VARIACIÓN SUPERIOR A ± 10% RESPECTO A LO PROGRAMADO NO SE CONTEMPLA LA LIBERACIÓN DE RECURSOS DESTINADOS A PROYECTOS DE INFRAESTRUCTURA


EVALUACION DEL INDICADOR

SE RECOMIENDA SEGUIR TRABAJANDO EN EL MISMO SENTIDO EN LAS ACCIONES QUE ALIMENTAN EL INDICADOR, PARA MANTENER EL DESEMPEÑO EN UN NIVEL ACEPTABLE ORIENTADO A OBTENER LA MÁXIMA CALIFICACIÓN EN LA EVALUACIÓN

DEPENDENCIA GENERAL: L00 TESORERIA

DEPENDENCIA AUXILIAR: 116 Egresos

ELABORÓ



VO. BO.



PbRm-08b FICHA TÉCNICA DE SEGUIMIENTO DE INDICADORES 2022 DE GESTIÓN O ESTRATEGICO

MUNICIPIO DE CUAUTITLAN

TIPO DE FICHA: OSFEM

PILAR DE DESARROLLO / EJE TRANSVERSAL: II Eje transversal II: Gobierno Moderno, Capaz y Responsable
TEMA DE DESARROLLO: Gestión para Resultados y evaluación del desempeño
PROGRAMA PRESUPUESTARIO: 01050205 Planeación y presupuesto basado en resultados
PROYECTO PRESUPUESTARIO: 010502050108 Operación y seguimiento del COPLADEMUN
OBJETIVO DEL PROGRAMA PRESUPUESTARIO: Incluye las acciones y procedimientos necesarios para desarrollar y fortalecer las fases para la planeación, programación, presupuestación, seguimiento y evaluación programático - presupuestal, considerando las fases del registro contable - presupuestal y el correspondiente proceso de rendición de cuentas, adicionalmente, incluye los procedimientos de planeación y evaluación de los planes de desarr
DEPENDENCIA GENERAL: A00 Presidencia
DEPENDENCIA AUXILIAR: 101 Secretaría Técnica

ESTRUCTURA DEL INDICADOR

NOMBRE DEL INDICADOR: Porcentaje de asesorías brindadas en materia del Sistema de Evaluación del Desempeño Municipal.
FÓRMULA DEL CÁLCULO: (Total de asesorías brindadas en materia del SED / Total de asesorías solicitadas en materia del SED) *100
INTERPRETACIÓN: EL INDICADOR NOS INDICA LA VARIACIÓN DE LAS ASESORIAS EN MATERIA DEL SED
DIMENSIÓN QUE ATIENDE: Eficiencia
FRECUENCIA DE MEDICIÓN: Trimestral
DESCRIPCIÓN DEL FACTOR DE COMPARACIÓN: SEGÚN DATOS OBTENIDOS DATOS ADMINISTRATIVOS DEL AÑO 2021 SE CUENTA CON UNA ASESORÍA LA INFORMACIÓN DE ESTA ACTIVIDAD
AMBITO GEOGRAFICO: Población del municipio de Cuautitlán, Estado de México
COBERTURA: 178,847 (Total de población en la Localidad Municipal)
LINEA BASE 0
Numero: NC 2

COMPORTAMIENTO DE LAS VARIABLES DURANTE EL TRIMESTRE: Enero-Marzo

Table with 11 columns: VARIABLE, UNIDAD DE MEDIDA, OPERACION, META ANUAL, AVANCE TRIMESTRAL (Programado, %, Alcanzado, %), AVANCE ACUMULADO (Programado, %, Alcanzado, %). Rows include 'Total de asesorías brindadas en materia del SED' and 'Total de asesorías solicitadas en materia del SED'.

COMPORTAMIENTO DEL INDICADOR

DESCRIPCION DE LA META ANUAL

REALIZAR LAS ASESORÍAS EN TIEMPO Y FORMA

Table with 9 columns: META ANUAL, AVANCE TRIMESTRAL (Programado, Alcanzado, EF%, SEMAFORO), AVANCE ACUMULADO (Programado, Alcanzado, EF%, SEMAFORO). Row shows 100.00 for meta and 25.00 for both trimestral and accumulated progress.


DESCRIPCIÓN DE RESULTADOS Y JUSTIFICACIÓN EN CASO DE VARIACIÓN SUPERIOR A ± 10 % RESPECTO A LO PROGRAMADO SE BRINDO LA CAPACITACIÓN EN MATERIA DE EVALUACIÓN A LAS DEPENDENCIAS DE LA ADMINISTRACIÓN PÚBLICA MUNICIPAL

EVALUACION DEL INDICADOR

Se recomienda seguir trabajando en el mismo sentido en las acciones que alimentan el indicador, para mantener el desempeño en un nivel ACEPTABLE orientado a obtener la máxima calificación en la evaluac

DEPENDENCIA GENERAL: A00 Presidencia
DEPENDENCIA AUXILIAR: 101 Secretaría Técnica

ELABORÓ [Signature]





PbRm-08b FICHA TECNICA DE SEGUIMIENTO DE INDICADORES 2022 DE GESTIÓN O ESTRATEGICO

MUNICIPIO DE CUAUTITLAN

TIPO DE FICHA: OSFEM

PILAR DE DESARROLLO / EJE TRANSVERSAL: II Eje transversal II: Gobierno Moderno, Capaz y Responsable
TEMA DE DESARROLLO: Gestión para Resultados y evaluación del desempeño
PROGRAMA PRESUPUESTARIO: 01050205 Planeación y presupuesto basado en resultados
PROYECTO PRESUPUESTARIO: 010502050108 Operación y seguimiento del COPLADEMUN
OBJETIVO DEL PROGRAMA PRESUPUESTARIO: Incluye las acciones y procedimientos necesarios para desarrollar y fortalecer las fases para la planeación, programación, presupuestación, seguimiento y evaluación programático - presupuestal, considerando las fases del registro contable - presupuestal y el correspondiente proceso de rendición de cuentas, adicionalmente, incluye los procedimientos de planeación y evaluación de los planes de desarr
DEPENDENCIA GENERAL: A00 Presidencia
DEPENDENCIA AUXILIAR: 101 Secretaría Técnica

ESTRUCTURA DEL INDICADOR

NOMBRE DEL INDICADOR: Porcentaje de cumplimiento en la elaboración y publicación del PAE.
FÓRMULA DEL CÁLCULO: (Elaboración y publicación del PAE / Documento programado a elaborar y publicar) *100
INTERPRETACIÓN: EL INDICADOR NOS INDICA EL RESULTADO PROGRAMADO DEL PAE
DIMENSIÓN QUE ATIENDE: Eficiencia
DESCRIPCIÓN DEL FACTOR DE COMPARACIÓN: SEGÚN DATOS OBTENIDOS DATOS ADMINISTRATIVOS DEL AÑO 2021 SE CUENTA CON UN PAE
AMBITO GEOGRAFICO: Población del municipio de Cuautitlán, Estado de México
COBERTURA: 178,847 (Total de población en la Localidad Municipal)
LINEA BASE: 1 PAE
Numero: NC 3

FRECUENCIA DE MEDICIÓN: Trimestral

COMPORTAMIENTO DE LAS VARIABLES DURANTE EL TRIMESTRE: Enero-Marzo

Table with 11 columns: VARIABLE, UNIDAD DE MEDIDA, OPERACION, META ANUAL, AVANCE TRIMESTRAL (Programado, %, Alcanzado, %), AVANCE ACUMULADO (Programado, %, Alcanzado, %). Rows include 'Elaboración y publicación del PAE' and 'Documento programado a elaborar y publicar'.

COMPORTAMIENTO DEL INDICADOR

DESCRIPCION DE LA META ANUAL

ELABORACIÓN Y REALIZAR LA PUBLICACIÓN DEL PAE EN TIEMPO Y FORMA

Table with 9 columns: META ANUAL, TRIMESTRE: Enero-Marzo, AVANCE TRIMESTRAL (Programado, Alcanzado, EF%, SEMAFORO), AVANCE ACUMULADO (Programado, Alcanzado, EF%, SEMAFORO). Row shows 100.00 for meta and 0.00 for current values, with 'ACEPTABLE' status.

DESCRIPCIÓN DE RESULTADOS Y JUSTIFICACIÓN EN CASO DE VARIACIÓN SUPERIOR A ± 10 % RESPECTO A LO PROGRAMADO
ESTE INDICADOR NO ESTA PROGRAMADO PARA ESTE TRIMESTRE

EVALUACION DEL INDICADOR

Se recomienda seguir tabajando en el mismo sentido en las acciones que alimentan el indicador, para mantener el desempeño en un nivel ACEPTABLE orientado a obtener la máxima calificación en la evaluac

DEPENDENCIA GENERAL: A00 Presidencia
DEPENDENCIA AUXILIAR: 101 Secretaría Técnica

ELABORÓ [Signature]





PbRm-08b FICHA TECNICA DE SEGUIMIENTO DE INDICADORES 2022 DE GESTIÓN O ESTRATEGICO

MUNICIPIO DE CUAUTITLAN

TIPO DE FICHA: OSFEM

PILAR DE DESARROLLO / EJE TRANSVERSAL: II Eje transversal II: Gobierno Moderno, Capaz y Responsable
TEMA DE DESARROLLO: Gestión para Resultados y evaluación del desempeño
PROGRAMA PRESUPUESTARIO: 01050205 Planeación y presupuesto basado en resultados
PROYECTO PRESUPUESTARIO: 010502050108 Operación y seguimiento del COPLADEMUN
OBJETIVO DEL PROGRAMA PRESUPUESTARIO: Incluye las acciones y procedimientos necesarios para desarrollar y fortalecer las fases para la planeación, programación, presupuestación, seguimiento y evaluación programático - presupuestal, considerando las fases del registro contable - presupuestal y el correspondiente proceso de rendición de cuentas, adicionalmente, incluye los procedimientos de planeación y evaluación de los planes de desarr
DEPENDENCIA GENERAL: A00 Presidencia
DEPENDENCIA AUXILIAR: 101 Secretaría Técnica

ESTRUCTURA DEL INDICADOR

NOMBRE DEL INDICADOR: Porcentaje de informes de avance del Plan de Desarrollo Municipal presentados.
FÓRMULA DEL CÁLCULO: (Informes de avance del Plan de Desarrollo Municipal presentados / Informes de avance del Plan de Desarrollo Municipal programados) *100
INTERPRETACIÓN: EL INDICADOR NOS PROPORCIONA EL PORCENTAJE DE AVANCE DEL PLAN DE DESARROLLO PRESENTADOS Y PROGRAMADOS
DIMENSIÓN QUE ATIENDE: Eficiencia
FRECUENCIA DE MEDICIÓN: Trimestral
DESCRIPCIÓN DEL FACTOR DE COMPARACIÓN: SEGÚN DATOS OBTENIDOS DATOS ADMINISTRATIVOS DEL AÑO 2021 NO SE CUENTA CON LA INFORMACIÓN DE ESTA ACTIVIDAD
AMBITO GEOGRAFICO: Población del municipio de Cuautitlán, Estado de México
COBERTURA: 178,847 (Total de población en la Localidad Municipal)
LINEABASE: 0
Numero: NC 4

COMPORTAMIENTO DE LAS VARIABLES DURANTE EL TRIMESTRE: Enero-Marzo

Table with 12 columns: VARIABLE, UNIDAD DE MEDIDA, OPERACION, META ANUAL, AVANCE TRIMESTRAL (Programado, %, Alcancado, %), AVANCE ACUMULADO (Programado, %, Alcancado, %). Rows include 'Informes de avance del Plan de Desarrollo Municipal presentados' and 'Informes de avance del Plan de Desarrollo Municipal programados'.

COMPORTAMIENTO DEL INDICADOR

DESCRIPCION DE LA META ANUAL

GENERAR INFORME DE LOS AVANCES PROGRAMADOS Y PRESENTADOS

Table with 9 columns: METAANUAL, TRIMESTRE: Enero-Marzo, AVANCE TRIMESTRAL (Programado, Alcancado, EF%, SEMAFORO), AVANCE ACUMULADO (Programado, Alcancado, EF%, SEMAFORO). Row shows 100.00 for meta and 0.00 for actual values with 'ACEPTABLE' status.

DESCRIPCIÓN DE RESULTADOS Y JUSTIFICACIÓN EN CASO DE VARIACIÓN SUPERIOR A ± 10 % RESPECTO A LO PROGRAMADO
ESTÉ INDICADOR NO SE PROGRAMÓ PARA ESTE TRIMESTRE

EVALUACION DEL INDICADOR

Se recomienda seguir tabajando en el mismo sentido en las acciones que alimentan el indicador, para mantener el desempeño en un nivel ACEPTABLE orientado a obtener la máxima calificación en la evaluac

DEPENDENCIA GENERAL: A00 Presidencia
DEPENDENCIA AUXILIAR: 101 Secretaría Técnica



Handwritten signature and 'ELABORÓ' stamp

Handwritten signature and 'NO. BO.' stamp



MUNICIPIO DE CUAUTITLÁN

PbRm-08b FICHA TECNICA DE SEGUIMIENTO DE INDICADORES 2022 DE GESTIÓN O ESTRATEGICO

TIPO DE FICHA: OSFEM

PILAR DE DESARROLLO / EJE TRANSVERSAL: II Eje transversal II: Gobierno Moderno, Capaz y Responsable

TEMA DE DESARROLLO: Gestión para Resultados y evaluación del desempeño

PROGRAMA PRESUPUESTARIO: 01050205 Planeación y presupuesto basado en resultados

PROYECTO PRESUPUESTARIO: 010502050108 Operación y seguimiento del COPLADEMUN

OBJETIVO DEL PROGRAMA PRESUPUESTARIO: Incluye las acciones y procedimientos necesarios para desarrollar y fortalecer las fases para la planeación, programación, presupuestación, seguimiento y evaluación programático - presupuestal, considerando las fases del registro contable - presupuestal y el correspondiente proceso de rendición de cuentas, adicionalmente, incluye los procedimientos de planeación y evaluación de los planes de desarr

DEPENDENCIA GENERAL: A00 Presidencia

DEPENDENCIA AUXILIAR: 101 Secretaría Técnica

ESTRUCTURA DEL INDICADOR

NOMBRE DEL INDICADOR: Porcentaje de alineación de formatos de PbRM en cumplimiento al Manual de Planeación, programación y presupuestación

FÓRMULA DEL CÁLCULO: (Formatos PbRM requisitados en alineación al Manual de Planeación, programación y Presupuestación vigente/Total de formatos PbRM manejados por ayuntamiento)*100

INTERPRETACIÓN: EL INDICADOR NOS PROPORCIONA EL PORCENTAJE DE LA ALINEACIÓN DE LOS PBRM EN EL MANUAL DE PLANEACIÓN DEL AYUNTAMIENTO

DIMENSIÓN QUE ATIENDE: Eficiencia

FRECUENCIA DE MEDICIÓN: Trimestral

DESCRIPCIÓN DEL FACTOR DE COMPARACIÓN: SEGÚN DATOS OBTENIDOS DATOS ADMINISTRATIVOS DEL AÑO 2021 NO SE CUENTA CON LA INFORMACIÓN DE ESTA ACTIVIDAD

AMBITO GEOGRAFICO: Población del municipio de Cuautitlán, Estado de México

COBERTURA: 178,847 (Total de población en la Localidad Municipal)

LÍNEA BASE: 0

Numero: NA 1.1

COMPORTAMIENTO DE LAS VARIABLES DURANTE EL TRIMESTRE: Enero-Marzo

VARIABLE	UNIDAD DE MEDIDA	OPERACION	META ANUAL	AVANCE TRIMESTRAL				AVANCE ACUMULADO			
				Programado	%	Alcanzado	%	Programado	%	Alcanzado	%
Formatos PbRM requisitados en alineación al Manual de Planeación, programación y Presupuestación vigente	PBRM	Sumable	12.00	6.00	50.00	6.00	100.00	6.00	50.00	6.00	100.00
Total de formatos PbRM manejados por ayuntamiento	PBRM	Sumable	12.00	6.00	50.00	6.00	100.00	6.00	50.00	6.00	100.00

COMPORTAMIENTO DEL INDICADOR

DESCRIPCIÓN DE LA META ANUAL

PBRM REQUISITADOS EN TIEMPO Y FOMRA

META ANUAL	TRIMESTRE: Enero-Marzo							
	AVANCE TRIMESTRAL				AVANCE ACUMULADO			
	Programado	Alcanzado	EF%	SEMAFORO	Programado	Alcanzado	EF%	SEMAFORO
100.00	100.00	100.00	100.00	ACEPTABLE	100.00	100.00	100.00	ACEPTABLE

DESCRIPCIÓN DE RESULTADOS Y JUSTIFICACIÓN EN CASO DE VARIACIÓN SUPERIOR A ± 10 % RESPECTO A LO PROGRAMADO SE REALIZARON LOS FORMATOS CORRESPONDIENTES DE ACUERDO AL MANUAL DE PLANEACIÓN

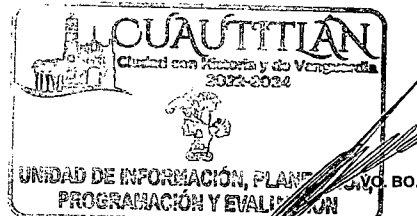
EVALUACION DEL INDICADOR

Se recomienda seguir trabajando en el mismo sentido en las acciones que alimentan el indicador, para mantener el desempeño en un nivel ACEPTABLE orientado a obtener la máxima calificación en la evaluac

DEPENDENCIA GENERAL: A00 Presidencia

DEPENDENCIA AUXILIAR: 101 Secretaría Técnica

ELABORÓ





PbRm-08b FICHA TECNICA DE SEGUIMIENTO DE INDICADORES 2022 DE GESTIÓN O ESTRATEGICO

MUNICIPIO DE CUAUTITLAN

TIPO DE FICHA: OSFEM

PILAR DE DESARROLLO / EJE TRANSVERSAL: II Eje transversal II: Gobierno Moderno, Capaz y Responsable
TEMA DE DESARROLLO: Gestión para Resultados y evaluación del desempeño
PROGRAMA PRESUPUESTARIO: 01050205 Planeación y presupuesto basado en resultados
PROYECTO PRESUPUESTARIO: 010502050108 Operación y seguimiento del COPLADEMUN
OBJETIVO DEL PROGRAMA PRESUPUESTARIO: Incluye las acciones y procedimientos necesarios para desarrollar y fortalecer las fases para la planeación, programación, presupuestación, seguimiento y evaluación programático - presupuestal, considerando las fases del registro contable - presupuestal y el correspondiente proceso de rendición de cuentas, adicionalmente, incluye los procedimientos de planeación y evaluación de los planes de desarr
DEPENDENCIA GENERAL: A00 Presidencia
DEPENDENCIA AUXILIAR: 101 Secretaría Técnica

ESTRUCTURA DEL INDICADOR

NOMBRE DEL INDICADOR: Porcentaje de asesorías en materia de indicadores de desempeño.
FÓRMULA DEL CÁLCULO: (Asesorías en materia de indicadores / Total de asesorías brindadas en materia del SEDM) * 100
INTERPRETACIÓN: EL INDICADOR NOS PROPORCIONA EL PORCENTAJE DE LA ALINEACIÓN DE LOS PBRM EN EL MANUAL DE PLANEACIÓN DEL AYUNTAMIENTO
DIMENSIÓN QUE ATIENDE: Eficiencia FRECUENCIA DE MEDICIÓN: Trimestral
DESCRIPCIÓN DEL FACTOR DE COMPARACIÓN: SEGÚN DATOS OBTENIDOS DATOS ADMINISTRATIVOS DEL AÑO 2021 NO SE CUENTA CON LA INFORMACIÓN DE ESTA ACTIVIDAD
AMBITO GEOGRAFICO: Población del municipio de Cuautitlán, Estado de México
COBERTURA: 178,847 (Total de población en la Localidad Municipal)
LINEA BASE 0
Numero: NA 2.1

COMPORTAMIENTO DE LAS VARIABLES DURANTE EL TRIMESTRE: Enero-Marzo

Table with 11 columns: VARIABLE, UNIDAD DE MEDIDA, OPERACION, META ANUAL, AVANCE TRIMESTRAL (Programado, %, Alcanzado, %), AVANCE ACUMULADO (Programado, %, Alcanzado, %). Rows include 'Asesorías en materia de indicadores' and 'Total de asesorías brindadas en materia del SEDM'.

COMPORTAMIENTO DEL INDICADOR

DESCRIPCION DE LA META ANUAL

REALIZAR LAS ASESORÍAS DE INDICADORES EN TIEMPO Y FORMA


Table with 9 columns: META ANUAL, TRIMESTRE: Enero-Marzo, AVANCE TRIMESTRAL (Programado, Alcanzado, EF%, SEMAFORO), AVANCE ACUMULADO (Programado, Alcanzado, EF%, SEMAFORO). Row shows 100.00 for both trimester and cumulative advance.

DESCRIPCIÓN DE RESULTADOS Y JUSTIFICACIÓN EN CASO DE VARIACIÓN SUPERIOR A ± 10 % RESPECTO A LO PROGRAMADO
SE REALIZARON LAS ASESORIAS A LAS DEPENDENCIAS DE LA ADMINISTRACIÓN PÚBLICA MUNICIPAL PARA LA FORMULACIÓN DE LOS PBRM

EVALUACION DEL INDICADOR

Se recomienda seguir tabajando en el mismo sentido en las acciones que alimentan el indicador, para mantener el desempeño en un nivel ACEPTABLE orientado a obtener la máxima calificación en la evaluac

DEPENDENCIA GENERAL: A00 Presidencia
DEPENDENCIA AUXILIAR: 101 Secretaría Técnica



ELABORÓ [Signature]



PbRm-08b FICHA TECNICA DE SEGUIMIENTO DE INDICADORES 2022 DE GESTIÓN O ESTRATEGICO

MUNICIPIO DE CUAUTITLAN

TIPO DE FICHA: OSFEM

PILAR DE DESARROLLO / EJE TRANSVERSAL: II Eje transversal II: Gobierno Moderno, Capaz y Responsable
TEMA DE DESARROLLO: Gestión para Resultados y evaluación del desempeño
PROGRAMA PRESUPUESTARIO: 01050205 Planeación y presupuesto basado en resultados
PROYECTO PRESUPUESTARIO: 010502050108 Operación y seguimiento del COPLADEMUN
OBJETIVO DEL PROGRAMA PRESUPUESTARIO: Incluye las acciones y procedimientos necesarios para desarrollar y fortalecer las fases para la planeación, rogramación, presupuestación, seguimiento y evaluación programático - presupuestal, considerando las fases del registro contable - presupuestal y el correspondiente proceso de rendición de cuentas, adicionalmente, incluye los procedimientos de planeación y evaluación de los planes de desar
DEPENDENCIA GENERAL: A00 Presidencia
DEPENDENCIA AUXILIAR: 101 Secretaría Técnica

ESTRUCTURA DEL INDICADOR

NOMBRE DEL INDICADOR: Porcentaje de asesorías en materia de evaluaciones.
FÓRMULA DEL CÁLCULO: (Asesorías en materia de evaluaciones / Total de asesorías brindadas en materia del SEDM) * 100
INTERPRETACIÓN: AVANCE DE ASESORIA
DIMENSIÓN QUE ATIENDE: Eficiencia
FRECUENCIA DE MEDICIÓN: Trimestral
DESCRIPCIÓN DEL FACTOR DE COMPARACIÓN: SEGÚN DATOS OBTENIDOS DATOS ADMINISTRATIVOS DEL AÑO 2021 NO SE CUENTA CON LA INFORMACIÓN DE ESTA ACTIVIDAD
AMBITO GEOGRAFICO: Población del municipio de Cuautitlán, Estado de México
COBERTURA: 178,847 (Total de población en la Localidad Municipal)
LINEA BASE: 0
Numero: NA 2.2

COMPORTAMIENTO DE LAS VARIABLES DURANTE EL TRIMESTRE: Enero-Marzo

Table with 12 columns: VARIABLE, UNIDAD DE MEDIDA, OPERACION, META ANUAL, AVANCE TRIMESTRAL (Programado, %, Alcanzado, %), AVANCE ACUMULADO (Programado, %, Alcanzado, %). Rows include 'Asesorías en materia de evaluaciones' and 'Total de asesorías brindadas en materia del SEDM'.

COMPORTAMIENTO DEL INDICADOR

DESCRIPCION DE LA META ANUAL

ASESORIAS CON EL EVALUADOR ESTERNO

Table with 9 columns: META ANUAL, AVANCE TRIMESTRAL (Programado, Alcanzado, EF%, SEMAFORO), AVANCE ACUMULADO (Programado, Alcanzado, EF%, SEMAFORO). Row shows 100.00 for meta and 0.00 for current values, with 'ACEPTABLE' status.


DESCRIPCIÓN DE RESULTADOS Y JUSTIFICACIÓN EN CASO DE VARIACIÓN SUPERIOR A ± 10 % RESPECTO A LO PROGRAMADO
NO SE PROGRAMÓ PARA ESTE TRIMESTRE

EVALUACION DEL INDICADOR

Se recomienda seguir trabajando en el mismo sentido en las acciones que alimentan el indicador, para mantener el desempeño en un nivelACEPTABLE orientado a obtener la máxima calificación en la evaluac

DEPENDENCIA GENERAL: A00 Presidencia
DEPENDENCIA AUXILIAR: 101 Secretaría Técnica

ELABORÓ [Signature]



[Signature]



PbRm-08b FICHA TECNICA DE SEGUIMIENTO DE INDICADORES 2022 DE GESTIÓN O ESTRATEGICO

MUNICIPIO DE CUAUTITLAN

TIPO DE FICHA: OSFEM

PILAR DE DESARROLLO / EJE TRANSVERSAL: II Eje transversal II: Gobierno Moderno, Capaz y Responsable

TEMA DE DESARROLLO: Gestión para Resultados y evaluación del desempeño

PROGRAMA PRESUPUESTARIO: 01050205 Planeación y presupuesto basado en resultados

PROYECTO PRESUPUESTARIO: 010502050108 Operación y seguimiento del COPLADEMUN

OBJETIVO DEL PROGRAMA PRESUPUESTARIO: Incluye las acciones y procedimientos necesarios para desarrollar y fortalecer las fases para la planeación, programación, presupuestación, seguimiento y evaluación programático - presupuestal, considerando las fases del registro contable - presupuestal y el correspondiente proceso de rendición de cuentas, adicionalmente, incluye los procedimientos de planeación y evaluación de los planes de desarr

DEPENDENCIA GENERAL: A00 Presidencia

DEPENDENCIA AUXILIAR: 101 Secretaría Técnica

ESTRUCTURA DEL INDICADOR

NOMBRE DEL INDICADOR: Porcentaje de cumplimiento de las evaluaciones señaladas en el PAE.

FÓRMULA DEL CÁLCULO: (Total de evaluaciones realizadas señaladas en el PAE / Total de evaluaciones señaladas en el PAE) *100

INTERPRETACIÓN: PORCENTAJE DE CUMPLIMIENTO

DIMENSIÓN QUE ATIENDE: Eficiencia

FRECUENCIA DE MEDICIÓN: Trimestral

DESCRIPCIÓN DEL FACTOR DE COMPARACIÓN: SIN REGISTRO DE ESTA ACTIVIDAD EN EL EJERCIO FISCAL 2021

AMBITO GEOGRAFICO: Población del municipio de Cuautitlán, Estado de México

COBERTURA: 178,847 (Total de población en la Localidad Municipal)

LINEA BASE: 0

Numero: NA 3.1

COMPORTAMIENTO DE LAS VARIABLES DURANTE EL TRIMESTRE: Enero-Marzo

Table with columns: VARIABLE, UNIDAD DE MEDIDA, OPERACION, META ANUAL, AVANCE TRIMESTRAL (Programado, %, Alcanzado, %), AVANCE ACUMULADO (Programado, %, Alcanzado, %).

COMPORTAMIENTO DEL INDICADOR

DESCRIPCION DE LA META ANUAL

EVALUACIONES REALIZADAS

Table with columns: META ANUAL, TRIMESTRE: Enero-Marzo, AVANCE TRIMESTRAL (Programado, Alcanzado, EF%, SEMAFORO), AVANCE ACUMULADO (Programado, Alcanzado, EF%, SEMAFORO).

DESCRIPCION DE RESULTADOS Y JUSTIFICACION EN CASO DE VARIACION SUPERIOR A ± 10 % RESPECTO A LO PROGRAMADO ESTE INDICADOR NO SE PROGRAMO PATRA ESTE TRIMESTRE


EVALUACION DEL INDICADOR

Se recomienda seguir tabajando en el mismo sentido en las acciones que alimentan el indicador, para mantener el desempeño en un nivel ACEPTABLE orientado a obtener la máxima calificación en la evaluac

DEPENDENCIA GENERAL: A00 Presidencia

DEPENDENCIA AUXILIAR: 101 Secretaría Técnica

ELABORÓ





PbRm-08b FICHA TECNICA DE SEGUIMIENTO DE INDICADORES 2022 DE GESTIÓN O ESTRATEGICO

MUNICIPIO DE CUAUTITLAN

TIPO DE FICHA: OSFEM

PILAR DE DESARROLLO / EJE TRANSVERSAL: II Eje transversal II: Gobierno Moderno, Capaz y Responsable

TEMA DE DESARROLLO: Gestión para Resultados y evaluación del desempeño

PROGRAMA PRESUPUESTARIO: 01050205 Planeación y presupuesto basado en resultados

PROYECTO PRESUPUESTARIO: 010502050108 Operación y seguimiento del COPLADEMUN

OBJETIVO DEL PROGRAMA PRESUPUESTARIO: Incluye las acciones y procedimientos necesarios para desarrollar y fortalecer las fases para la planeación, programación, presupuestación, seguimiento y evaluación programático - presupuestal, considerando las fases del registro contable - presupuestal y el correspondiente proceso de rendición de cuentas, adicionalmente, incluye los procedimientos de planeación y evaluación de los planes de desarr

DEPENDENCIA GENERAL: A00 Presidencia

DEPENDENCIA AUXILIAR: 101 Secretaría Técnica

ESTRUCTURA DEL INDICADOR

NOMBRE DEL INDICADOR: Promedio de acuerdos cumplidos en sesiones del COPLADEMUN.

FÓRMULA DEL CÁLCULO: (Acuerdos del COPLADEMUN cumplidos/ Total de sesiones del COPLADEMUN realizadas)

INTERPRETACIÓN: CUMPLIMIENTO A LAS SESIONES

DIMENSIÓN QUE ATIENDE: Eficiencia

FRECUENCIA DE MEDICIÓN: Trimestral

DESCRIPCIÓN DEL FACTOR DE COMPARACIÓN: SEGÚN DATOS OBTENIDOS DATOS ADMINISTRATIVOS DEL AÑO 2021 NO SE CUENTA CON LA INFORMACIÓN DE ESTA ACTIVIDAD

AMBITO GEOGRAFICO: Población del municipio de Cuautitlán, Estado de México

COBERTURA: 178,847 (Total de población en la Localidad Municipal)

LINEA BASE: 0

Numero: NA 4.1

COMPORTAMIENTO DE LAS VARIABLES DURANTE EL TRIMESTRE: Enero-Marzo

Table with columns: VARIABLE, UNIDAD DE MEDIDA, OPERACION, META ANUAL, AVANCE TRIMESTRAL (Programado, %), AVANCE ACUMULADO (Programado, %). Rows include ACTAS and Total de sesiones del COPLADEMUN realizadas.

COMPORTAMIENTO DEL INDICADOR

DESCRIPCION DE LA META ANUAL

SEGUIMIENTO A LOS ACUERDOS

Table showing META ANUAL (1.00) and TRIMESTRE: Enero-Marzo with columns for AVANCE TRIMESTRAL and AVANCE ACUMULADO (Programado, Alcanzado, EF%, SEMAFORO).

DESCRIPCIÓN DE RESULTADOS Y JUSTIFICACIÓN EN CASO DE VARIACIÓN SUPERIOR A ± 10 % RESPECTO A LO PROGRAMADO SE REALIZARON LAS SESIONES DEL COPLADEMUN

EVALUACION DEL INDICADOR

Se recomienda seguir trabajando en el mismo sentido en las acciones que alimentan el Indicador, para mantener el desempeño en un nivel ACEPTABLE orientado a obtener la máxima calificación en la evaluac

DEPENDENCIA GENERAL: A00 Presidencia

DEPENDENCIA AUXILIAR: 101 Secretaría Técnica

Handwritten signature and 'ELABORÓ' stamp



Handwritten signature and 'VO-BO' stamp



PbRm-08b FICHA TECNICA DE SEGUIMIENTO DE INDICADORES 2022 DE GESTIÓN O ESTRATEGICO

MUNICIPIO DE CUAUTITLAN

TIPO DE FICHA: OSFEM

PILAR DE DESARROLLO / EJE TRANSVERSAL: II Eje transversal II: Gobierno Moderno, Capaz y Responsable
TEMA DE DESARROLLO: Gestión para Resultados y evaluación del desempeño.
PROGRAMA PRESUPUESTARIO: 01050206 Consolidación de la administración pública de resultados
PROYECTO PRESUPUESTARIO: 010502060401 Simplificación y modernización de la administración pública 010502060402 Desarrollo institucional
OBJETIVO DEL PROGRAMA PRESUPUESTARIO: Comprende el conjunto de actividades y herramientas para coadyuvar a que la actuación de los servidores públicos sea eficaz, eficiente y transparente, a fin de generar resultados con apego a los principios de legalidad, objetividad, profesionalismo, honradez, lealtad, imparcialidad, eficiencia, eficacia, equidad, transparencia, economía, integridad, que permiten la toma de decisiones sobre la apli
DEPENDENCIA GENERAL: A00 Presidencia
DEPENDENCIA AUXILIAR: 100 Secretaría Particular,101 Secretaría Técnica

ESTRUCTURA DEL INDICADOR

NOMBRE DEL INDICADOR: Porcentaje de cumplimiento del Programa Anual de Mejora Regulatoria.
FORMULA DEL CALCULO: (Acciones del Programa Anual de Mejora Regulatoria cumplidas/ Total de Acciones del Programa Anual de Mejora Regulatoria)*100
INTERPRETACION: EL INDICADOR NOS PROPORCIONA EL CUMPLIMIENTO DE LAS SESIONES DE LA REFORMA REGULATORIA
DIMENSION QUE ATIENDE: Eficiencia FRECUENCIA DE MEDICION: Trimestral
DESCRIPCION DEL FACTOR DE COMPARACION: SEGUN DATOS ADMINISTRATIVOS DEL AÑO 2021 NO SE CUENTA CON ESA INFORMACION
AMBITO GEOGRAFICO: Territorio Municipal
COBERTURA: Población del Municipio de Cuautitlán
LINEA BASE: 0
Numero: NC 4

COMPORTAMIENTO DE LAS VARIABLES DURANTE EL TRIMESTRE: Enero-Marzo

Table with 4 main columns: VARIABLE, UNIDAD DE MEDIDA, OPERACION, META ANUAL. Sub-columns for AVANCE TRIMESTRAL (Programado, %) and AVANCE ACUMULADO (Programado, %).

COMPORTAMIENTO DEL INDICADOR

DESCRIPCION DE LA META ANUAL

CREAR UN PROGRAMA CON ACCIONES PARA LA MEJORA REGULATORIA

Table with 2 main columns: META ANUAL and TRIMESTRE: Enero-Marzo. Sub-columns for AVANCE TRIMESTRAL and AVANCE ACUMULADO.

DESCRIPCION DE RESULTADOS Y JUSTIFICACION EN CASO DE VARIACION SUPERIOR A +/- 10 % RESPECTO A LO PROGRAMADO NO SE PROGRAMO PARA ESTE TRIMESTRE

EVALUACION DEL INDICADOR

Se recomienda seguir tabajando en el mismo sentido en las acciones que alimentan el Indicador, para mantener el desempeño en un nivel ACEPTABLE orientado a obtener la máxima calificación en la evaluac

DEPENDENCIA GENERAL: A00 Presidencia
DEPENDENCIA AUXILIAR: 100 Secretaría Particular,101 Secretaría Técnica

Handwritten signature of Ana Karla García Razo, ELABORÓ

ANA KARLA GARCIA RAZO

Handwritten signature of Lic. Ana Silvia Roa Moreno, VO. BO.

LIC. ANA SILVIA ROA MORENO





PbRm-08b FICHA TECNICA DE SEGUIMIENTO DE INDICADORES 2022 DE GESTIÓN O ESTRATEGICO

MUNICIPIO DE CUAUTITLAN

TIPO DE FICHA: OSFEM

PILAR DE DESARROLLO / EJE TRANSVERSAL: II Eje transversal II: Gobierno Moderno, Capaz y Responsable
TEMA DE DESARROLLO: Gestión para Resultados y evaluación del desempeño.
PROGRAMA PRESUPUESTARIO: 01050206 Consolidación de la administración pública de resultados
PROYECTO PRESUPUESTARIO: 010502060401 Simplificación y modernización de la administración pública 010502060402 Desarrollo institucional
OBJETIVO DEL PROGRAMA PRESUPUESTARIO: Comprende el conjunto de actividades y herramientas para coadyuvar a que la actuación de los servidores públicos sea eficaz, eficiente y transparente, a fin de generar resultados con apego a los principios de legalidad, objetividad, profesionalismo, honradez, lealtad, imparcialidad, eficiencia, eficacia, equidad, transparencia, economía, integridad, que permiten la toma de decisiones sobre la api
DEPENDENCIA GENERAL: A00 Presidencia
DEPENDENCIA AUXILIAR: 100 Secretaría Particular,101 Secretaría Técnica

ESTRUCTURA DEL INDICADOR

NOMBRE DEL INDICADOR: Porcentaje de supervisiones realizadas para verificar la puntualidad y asistencia de los servidores públicos.
FÓRMULA DEL CÁLCULO: (Supervisiones realizadas para verificar la puntualidad y asistencia de los servidores públicos/Supervisiones programadas para verificar la puntualidad y asistencia de los servidores públicos) *100
INTERPRETACIÓN: EL INDICADOR NOS PROPORCIONA EL PORCENTAJE DE PUNTUALIDAD Y ASISTENCIA SERVIDORES PÚBLICOS EN FUNCIONES.
DIMENSIÓN QUE ATIENDE: Eficiencia FRECUENCIA DE MEDICIÓN: Trimestral
DESCRIPCIÓN DEL FACTOR DE COMPARACIÓN: SEGÚN DATOS ADMINISTRATIVOS EN EL AÑO 2021, SE REALIZARON 24 SUPERVISIONES PARA VERIFICAR LA PUNTUALIDAD Y ASISTENCIA DE LOS SERVIDORES PÚBLICOS.
AMBITO GEOGRAFICO: H. AYUNTAMIENTO
COBERTURA: 1319 SERVIDORES PÚBLICOS
LINEA BASE 24 SUPERVISIONES.
Numero: NA 1.1

COMPORTAMIENTO DE LAS VARIABLES DURANTE EL TRIMESTRE: Enero-Marzo

Table with 12 columns: VARIABLE, UNIDAD DE MEDIDA, OPERACION, META ANUAL, AVANCE TRIMESTRAL (Programado, %, Alcanzado, %), AVANCE ACUMULADO (Programado, %, Alcanzado, %). Rows include 'Supervisiones realizadas para verificar la puntualidad y asistencia de los servidores públicos' and 'Supervisiones programadas para verificar la puntualidad y asistencia de los servidores públicos'.

COMPORTAMIENTO DEL INDICADOR

DESCRIPCION DE LA METAANUAL

SUPERVISIÓN DEL PERSONAL POR RELOJ BIOMÉTRICO Y/O LISTAS DE ASISTENCIA Y/O OFICIOS.

Table with 9 columns: META ANUAL, TRIMESTRE: Enero-Marzo, AVANCE TRIMESTRAL (Programado, Alcanzado, EF%, SEMAFORO), AVANCE ACUMULADO (Programado, Alcanzado, EF%, SEMAFORO). Row shows 100.00 for all metrics with SEMAFORO ACEPTABLE.

DESCRIPCIÓN DE RESULTADOS Y JUSTIFICACIÓN EN CASO DE VARIACIÓN SUPERIOR A ± 10 % RESPECTO A LO PROGRAMADO
ESTE INDICADOR SE CUMPLIO MEDIANTE LA SUPERVISION A LA PUNTUALIDAD Y ASISTENCIA DE LOS SERVIDORES PUBLICOS ADSCRITOS A LA ADMINISTRACIÓN PÚBLICA MUNICIPAL

EVALUACION DEL INDICADOR

Se recomienda seguir tabajando en el mismo sentido en las acciones que alimentan el indicador, para mantener el desempeño en un nivel ACEPTABLE orientado a obtener la máxima calificación en la evaluac

DEPENDENCIA GENERAL: A00 Presidencia
DEPENDENCIA AUXILIAR: 100 Secretaria Particular,101 Secretaria Técnica

LABORÓ
ANA KARLA GARCIA RAZO

YO. BO.
LIC. ANA SILVIA ROA MORENO





PbRm-08b FICHA TECNICA DE SEGUIMIENTO DE INDICADORES 2022 DE GESTIÓN O ESTRATEGICO

MUNICIPIO DE CUAUTITLAN

TIPO DE FICHA: OSFEM

PILAR DE DESARROLLO / EJE TRANSVERSAL: II Eje transversal II: Gobierno Moderno, Capaz y Responsable
TEMA DE DESARROLLO: Gestión para Resultados y evaluación del desempeño.
PROGRAMA PRESUPUESTARIO: 01050206 Consolidación de la administración pública de resultados
PROYECTO PRESUPUESTARIO: 010502060401 Simplificación y modernización de la administración pública 010502060402 Desarrollo institucional
OBJETIVO DEL PROGRAMA PRESUPUESTARIO: Comprende el conjunto de actividades y herramientas para coadyuvar a que la actuación de los servidores públicos sea eficaz, eficiente y transparente, a fin de generar resultados con apego a los principios de legalidad, objetividad, profesionalismo, honradez, lealtad, imparcialidad, eficiencia, eficacia, equidad, transparencia, economía, integridad, que permiten la toma de decisiones sobre la apli
DEPENDENCIA GENERAL: A00 Presidencia
DEPENDENCIA AUXILIAR: 100 Secretaría Particular,101 Secretaría Técnica

ESTRUCTURA DEL INDICADOR

NOMBRE DEL INDICADOR: Porcentaje de recursos ejercidos en Adquisiciones.
FÓRMULA DEL CÁLCULO: (Monto por concepto de adquisiciones ejercido/Monto por concepto de adquisiciones programadas)*100
INTERPRETACIÓN: EL INDICADOR NOS PROPORCIONA EL PORCENTAJE DEL MONTO DE RECURSOS EJERCIDOS POR CONCEPTO DE ADQUISICIONES PROGRAMADAS EN EL TRIMESTRE.
DIMENSIÓN QUE ATIENDE: Eficiencia FRECUENCIA DE MEDICIÓN: Trimestral
DESCRIPCIÓN DEL FACTOR DE COMPARACIÓN: SEGÚN DATOS ADMINISTRATIVOS EN EL AÑO 2021, SE GASTARON \$ 272,439,117.09 POR CONCEPTO DE ADQUISICIONES, BIENES Y SERVICIOS. EN EL AYTO. CUAUTITLÁN, EDO, MÉX.
AMBITO GEOGRAFICO:
COBERTURA:
LINEA BASE \$257,260,021 PESOS
Numero: NA 2.1

COMPORTAMIENTO DE LAS VARIABLES DURANTE EL TRIMESTRE: Enero-Marzo

Table with columns: VARIABLE, UNIDAD DE MEDIDA, OPERACION, META ANUAL, AVANCE TRIMESTRAL (Programado, %, Alcanzado, %), AVANCE ACUMULADO (Programado, %, Alcanzado, %). Rows include 'Monto por concepto de adquisiciones ejercido' and 'Monto por concepto de adquisiciones programadas'.

COMPORTAMIENTO DEL INDICADOR

DESCRIPCION DE LA META ANUAL

RECURSOS EJERCIDOS EN ADQUISICIONES OBTENIDAS.

Table showing META ANUAL (100.00) and TRIMESTRE: Enero-Marzo with columns for AVANCE TRIMESTRAL and AVANCE ACUMULADO (Programado, Alcanzado, EF%, SEMAFORO).

DESCRIPCIÓN DE RESULTADOS Y JUSTIFICACIÓN EN CASO DE VARIACIÓN SUPERIOR A ±10 % RESPECTO A LO PROGRAMADO

EVALUACION DEL INDICADOR

DEPENDENCIA GENERAL: A00 Presidencia
DEPENDENCIA AUXILIAR: 100 Secretaría Particular,101 Secretaría Técnica



Handwritten signature of Ana Karla García Razo, ELABORÓ, ANA KARLA GARCIA RAZO

Handwritten signature of Lic. Ana Silvia Roa Moreno, YO. BO., LIC. ANA SILVIA ROA MORENO



PbRm-08b FICHA TECNICA DE SEGUIMIENTO DE INDICADORES 2022 DE GESTIÓN O ESTRATEGICO

MUNICIPIO DE CUAUTITLAN

TIPO DE FICHA: OSFEM

PILAR DE DESARROLLO / EJE TRANSVERSAL: II Eje transversal II: Gobierno Moderno, Capaz y Responsable
TEMA DE DESARROLLO: Gestión para Resultados y evaluación del desempeño.
PROGRAMA PRESUPUESTARIO: 01050206 Consolidación de la administración pública de resultados
PROYECTO PRESUPUESTARIO: 010502060401 Simplificación y modernización de la administración pública 010502060402 Desarrollo institucional
OBJETIVO DEL PROGRAMA PRESUPUESTARIO: Comprende el conjunto de actividades y herramientas para coadyuvar a que la actuación de los servidores públicos sea eficaz, eficiente y transparente, a fin de generar resultados con apego a los principios de legalidad, objetividad, profesionalismo, honradez, lealtad, imparcialidad, eficiencia, eficacia, equidad, transparencia, economía, integridad, que permiten la toma de decisiones sobre la apli
DEPENDENCIA GENERAL: A00 Presidencia
DEPENDENCIA AUXILIAR: 100 Secretaría Particular,101 Secretaría Técnica

ESTRUCTURA DEL INDICADOR

NOMBRE DEL INDICADOR: Tasa de variación en la distribución de insumos a las áreas administrativas para la prestación y otorgamiento de bienes y servicios
FÓRMULA DEL CÁLCULO: (Erogaciones por concepto de insumos a las áreas administrativas para la prestación y otorgamiento de bienes y servicios en el trimestre actual/Erogaciones por concepto de insumos a las áreas administrativas para la prestación y otorgamiento de bienes y servicios en el trimestre anterior)-1)*100
INTERPRETACIÓN: EL INDICADOR NOS PROPORCIONA EL PORCENTAJE DEL MONTO POR CONCEPTO DE LA DISTRIBUCIÓN DE INSUMOS A LAS ÁREAS ADMINISTRATIVAS PARA LA PRESTACIÓN Y OTORGAMIENTO DE BIENES Y SERVICIOS.
DIMENSIÓN QUE ATIENDE: Eficiencia FRECUENCIA DE MEDICIÓN: Trimestral
DESCRIPCIÓN DEL FACTOR DE COMPARACIÓN: SEGÚN DATOS ADMINISTRATIVOS EN EL AÑO 2021, SE GASTARON \$823,890,343.03 POR CONCEPTO DE INSUMOS A LAS ÁREAS ADMINISTRATIVAS PARA LA PRESTACIÓN Y OTORGAMIENTO DE BIENES Y SERVICIOS, EN EL AYTO. CUAUTIT
AMBITO GEOGRAFICO:
COBERTURA:
LINEA BASE \$ 36,242,576.44 PESOS
Numero: NA 2.2

COMPORTAMIENTO DE LAS VARIABLES DURANTE EL TRIMESTRE: Enero-Marzo

Table with 12 columns: VARIABLE, UNIDAD DE MEDIDA, OPERACION, META ANUAL, AVANCE TRIMESTRAL (Programado, %, Alcanzado, %), AVANCE ACUMULADO (Programado, %, Alcanzado, %). Rows show data for 'Erogaciones por concepto de insumos a las áreas administrativas para la prestación y otorgamiento de bienes y servicios en el trimestre actual' and 'Erogaciones por concepto de insumos a las áreas administrativas para la prestación y otorgamiento de bienes y servicios en el trimestre anterior'.

COMPORTAMIENTO DEL INDICADOR

DESCRIPCION DE LA META ANUAL

DISTRIBUCIÓN DE INSUMOS A LAS ÁREAS ADMINISTRATIVAS PARA LA PRESTACIÓN Y OTORGAMIENTO DE BIENES Y SERVICIOS.

Table with 9 columns: META ANUAL, TRIMESTRE: Enero-Marzo (AVANCE TRIMESTRAL: Programado, Alcanzado, EF%, SEMAFORO; AVANCE ACUMULADO: Programado, Alcanzado, EF%, SEMAFORO). Row shows values for 5.00, -24.44, 0.00, 0.00, -24.44, 0.00, 0.00, 0.00.

DESCRIPCIÓN DE RESULTADOS Y JUSTIFICACIÓN EN CASO DE VARIACIÓN SUPERIOR A ± 10 % RESPECTO A LO PROGRAMADO

EVALUACION DEL INDICADOR

DEPENDENCIA GENERAL: A00 Presidencia
DEPENDENCIA AUXILIAR: 100 Secretaría Particular,101 Secretaría Técnica

Handwritten signature of Ana Karla Garcia Razo, ELABORÓ, ANA KARLA GARCIA RAZO

Handwritten signature of Lic. Ana Silvia Roa Moreno, VO. BO., LIC. ANA SILVIA ROA MORENO





PbRm-06b FICHA TECNICA DE SEGUIMIENTO DE INDICADORES 2022 DE GESTIÓN O ESTRATEGICO

MUNICIPIO DE CUAUTITLAN

TIPO DE FICHA: OSFEM

PILAR DE DESARROLLO / EJE TRANSVERSAL: II Eje transversal II: Gobierno Moderno, Capaz y Responsable
TEMA DE DESARROLLO: Gestión para Resultados y evaluación del desempeño.
PROGRAMA PRESUPUESTARIO: 01050203 Consolidación de la administración pública de resultados
PROYECTO PRESUPUESTARIO: 010502060401 Simplificación y modernización de la administración pública 010502060402 Desarrollo institucional
OBJETIVO DEL PROGRAMA PRESUPUESTARIO: Comprende el conjunto de actividades y herramientas para coadyuvar a que la actuación de los servidores públicos sea eficaz, eficiente y transparente, a fin de generar resultados con apego a los principios de legalidad, objetividad, profesionalismo, honradez, lealtad, imparcialidad, eficiencia, eficacia, equidad, transparencia, economía, integridad, que permiten la toma de decisiones sobre la apli
DEPENDENCIA GENERAL: A00 Presidencia
DEPENDENCIA AUXILIAR: 100 Secretaría Particular,101 Secretaría Técnica

ESTRUCTURA DEL INDICADOR

NOMBRE DEL INDICADOR: Porcentaje de bienes muebles e inmuebles inventariados.
FÓRMULA DEL CÁLCULO: (Bienes muebles e inmuebles registrados en el inventario del municipio/ Bienes muebles e inmuebles en proceso de registro en el inventario del municipio)*100
INTERPRETACIÓN: NUMERO DE BIENES MUEBLES E INMUEBLES A NOMBRE DEL AYUNTAMIENTO QUE YA SE TIENEN Y LOS QUE FALTAN POR REGISTRARSE
DIMENSIÓN QUE ATIENDE: Eficiencia FRECUENCIA DE MEDICIÓN: Trimestral
DESCRIPCIÓN DEL FACTOR DE COMPARACIÓN: SE REALIZARON 2 LEVANTAMIENTOS FISICOS DE BIENES MUEBLES E INMUEBLES EN EL 2021
AMBITO GEOGRAFICO: URBANO
COBERTURA: 178,847 HABITANTES
LINEA BASE: 2 LEVANTAMIENTOS FISICOS DE BIENES MUEBLES E INMUEBLES
Numero: NA 3.1

COMPORTAMIENTO DE LAS VARIABLES DURANTE EL TRIMESTRE: Enero-Marzo

Table with 4 main columns: VARIABLE, UNIDAD DE MEDIDA, OPERACION, META ANUAL, and sub-columns for AVANCE TRIMESTRAL and AVANCE ACUMULADO.

COMPORTAMIENTO DEL INDICADOR

DESCRIPCION DE LA META ANUAL

SE PRETENDEN ENTREGAR 2 INFORMES AL AÑO

Table showing META ANUAL and TRIMESTRE: Enero-Marzo with sub-columns for AVANCE TRIMESTRAL and AVANCE ACUMULADO.

DESCRIPCIÓN DE RESULTADOS Y JUSTIFICACIÓN EN CASO DE VARIACIÓN SUPERIOR A ± 10 % RESPECTO A LO PROGRAMADO
ESTE INDICADOR ESTA PROGRAMADO PARA EL SEGUNDO TRIMESTRE DEL AÑO

EVALUACION DEL INDICADOR

Se recomienda seguir tabajando en el mismo sentido en las acciones que alimentan el indicador, para mantener el desempeño en un nivel ACEPTABLE orientado a obtener la máxima calificación en la evaluac

DEPENDENCIA GENERAL: A00 Presidencia
DEPENDENCIA AUXILIAR: 100 Secretaría Particular,101 Secretaría Técnica

Signature of Ana Karla Garcia Razo, ELABORÓ

Signature of Lic. Ana Silvia Roa Moreno, LIC. ANA SILVIA ROA MORENO





PbRm-08b FICHA TECNICA DE SEGUIMIENTO DE INDICADORES 2022 DE GESTIÓN O ESTRATEGICO

MUNICIPIO DE CUAUTITLAN

TIPO DE FICHA: OSFEM

PILAR DE DESARROLLO / EJE TRANSVERSAL: II Eje transversal II: Gobierno Moderno, Capaz y Responsable
TEMA DE DESARROLLO: Gestión para Resultados y evaluación del desempeño.
PROGRAMA PRESUPUESTARIO: 01050206 Consolidación de la administración pública de resultados
PROYECTO PRESUPUESTARIO: 010502060401 Simplificación y modernización de la administración pública 010502060402 Desarrollo institucional
OBJETIVO DEL PROGRAMA PRESUPUESTARIO: Comprende el conjunto de actividades y herramientas para coadyuvar a que la actuación de los servidores públicos sea eficaz, eficiente y transparente, a fin de generar resultados con apego a los principios de legalidad, objetividad, profesionalismo, honradez, lealtad, imparcialidad, eficiencia, eficacia, equidad, transparencia, economía, integridad, que permiten la toma de decisiones sobre la apli
DEPENDENCIA GENERAL: A00 Presidencia
DEPENDENCIA AUXILIAR: 100 Secretaría Particular, 101 Secretaría Técnica

ESTRUCTURA DEL INDICADOR

NOMBRE DEL INDICADOR: Porcentaje de verificación al inventario patrimonial municipal
FÓRMULA DEL CÁLCULO: (Verificaciones físicas al inventario patrimonial municipal realizadas/Verificaciones físicas al inventario patrimonial municipal programadas)*100
INTERPRETACIÓN: VERIFICACIONES FÍSICAS SOBRE EL PATRIMONIO MUNICIPAL (BIENES MUEBLES E INMUEBLES) QUE SE HARÁN Y LAS QUE SERIAN HECHAS SEGÚN EL PROGRAMA
DIMENSIÓN QUE ATIENDE: Eficiencia FRECUENCIA DE MEDICIÓN: Trimestral
DESCRIPCIÓN DEL FACTOR DE COMPARACIÓN: SE REALIZARON 2 LEVANTAMIENTOS FISICOS DE BIENES MUEBLES E INMUEBLES EN EL 2021
AMBITO GEOGRAFICO: URBANO
COBERTURA: 178,847 HABITANTES
LINEA BASE: 2 LEVANTAMIENTOS FISICOS DE BIENES MUEBLES E INMUEBLES
Numero: NA 3.2

COMPORTAMIENTO DE LAS VARIABLES DURANTE EL TRIMESTRE: Enero-Marzo

Table with 10 columns: VARIABLE, UNIDAD DE MEDIDA, OPERACION, META ANUAL, AVANCE TRIMESTRAL (Programado, %, Alcanzado, %), AVANCE ACUMULADO (Programado, %, Alcanzado, %). Rows include 'Verificaciones físicas al inventario patrimonial municipal realizadas' and 'Verificaciones físicas al inventario patrimonial municipal programadas'.

COMPORTAMIENTO DEL INDICADOR

DESCRIPCION DE LA META ANUAL

SE REALIZAN 2 REVISIONES FISICAS AL AÑO.

Table with 9 columns: META ANUAL, TRIMESTRE: Enero-Marzo (AVANCE TRIMESTRAL: Programado, Alcanzado, EF%, SEMAFORO; AVANCE ACUMULADO: Programado, Alcanzado, EF%, SEMAFORO). Row shows values for 200.00, 0.00, 0.00, 0.00, ACEPTABLE, 0.00, 0.00, 0.00, ACEPTABLE.

DESCRIPCIÓN DE RESULTADOS Y JUSTIFICACIÓN EN CASO DE VARIACIÓN SUPERIOR A ± 10 % RESPECTO A LO PROGRAMADO. ESTE INDICADOR NO ESTA PROGRAMADO PARA ESTE TRIMESTRE

EVALUACION DEL INDICADOR

Se recomienda seguir tabajando en el mismo sentido en las acciones que alimentan el Indicador, para mantener el desempeño en un nivel ACEPTABLE orientado a obtener la máxima calificación en la evaluac

DEPENDENCIA GENERAL: A00 Presidencia
DEPENDENCIA AUXILIAR: 100 Secretaría Particular, 101 Secretaría Técnica

Handwritten signature of Ana Karla Garcia Razo, followed by 'ELABORÓ' and 'ANA KARLA GARCIA RAZO'.

Handwritten signature of Lic. Ana Silvia Roa Moreno, followed by 'LIC. ANA SILVIA ROA MORENO'.





PbRm-08b FICHA TECNICA DE SEGUIMIENTO DE INDICADORES 2022 DE GESTIÓN O ESTRATEGICO

MUNICIPIO DE CUAUTITLAN

TIPO DE FICHA: OSFEM

PILAR DE DESARROLLO / EJE TRANSVERSAL: II Eje transversal II: Gobierno Moderno, Capaz y Responsable
TEMA DE DESARROLLO: Gestión para Resultados y evaluación del desempeño.
PROGRAMA PRESUPUESTARIO: 01050206 Consolidación de la administración pública de resultados
PROYECTO PRESUPUESTARIO: 010502060401 Simplificación y modernización de la administración pública 010502060402 Desarrollo institucional
OBJETIVO DEL PROGRAMA PRESUPUESTARIO: Comprende el conjunto de actividades y herramientas para coadyuvar a que la actuación de los servidores públicos sea eficaz, eficiente y transparente, a fin de generar resultados con apego a los principios de legalidad, objetividad, profesionalismo, honradez, lealtad, imparcialidad, eficiencia, eficacia, equidad, transparencia, economía, integridad, que permiten la toma de decisiones sobre la apli
DEPENDENCIA GENERAL: A00 Presidencia
DEPENDENCIA AUXILIAR: 100 Secretaría Particular,101 Secretaría Técnica

ESTRUCTURA DEL INDICADOR

NOMBRE DEL INDICADOR: Porcentaje de trámites y servicios integrados o actualizados.
FÓRMULA DEL CÁLCULO: (Tramites y servicios integrados y/o actualizados en el Catálogo/Total de trámites y servicios)*100
INTERPRETACIÓN: EL INDICADOR NOS PROPORCIONA EL PORCENTAJE DE TRÁMITES Y SERVICIOS REALIZADOS.
DIMENSIÓN QUE ATIENDE: Eficiencia
DESCRIPCIÓN DEL FACTOR DE COMPARACIÓN: SEGÚN DATOS ADMINISTRATIVOS DEL AÑO 2021 NO SE CUENTA CON ESA INFORMACIÓN
AMBITO GEOGRAFICO: URBANO
COBERTURA: 178,847 HABITANTES
LINEA BASE: 0
Numero: NA 4.1

FRECUENCIA DE MEDICIÓN: Trimestral

COMPORTAMIENTO DE LAS VARIABLES DURANTE EL TRIMESTRE: Enero-Marzo

Table with 10 columns: VARIABLE, UNIDAD DE MEDIDA, OPERACION, META ANUAL, AVANCE TRIMESTRAL (Programado, %, Alcanzado, %), AVANCE ACUMULADO (Programado, %, Alcanzado, %). Rows include 'Tramites y servicios integrados y/o actualizados en el Catálogo' and 'Total de trámites y servicios'.

COMPORTAMIENTO DEL INDICADOR

DESCRIPCION DE LA META ANUAL

CREAR 130 REGISTROS DE LOS TRÁMITES Y SERVICIOS INTEGRADOS EN EL CATÁLOGO

Table with 8 columns: META ANUAL, AVANCE TRIMESTRAL (Programado, Alcanzado, EF%, SEMAFORO), AVANCE ACUMULADO (Programado, Alcanzado, EF%, SEMAFORO). Row shows 100.00 for all metrics with SEMAFORO ACEPTABLE.

DESCRIPCIÓN DE RESULTADOS Y JUSTIFICACIÓN EN CASO DE VARIACIÓN SUPERIOR A ± 10 % RESPECTO A LO PROGRAMADO
ESTE INDICADOR NO ESTÁ PROGRAMADO PARA ESTE TRIMESTRE

EVALUACION DEL INDICADOR

Se recomienda seguir tabajando en el mismo sentido en las acciones que alimentan el indicador, para mantener el desempeño en un nivel ACEPTABLE orientado a obtener la máxima calificación en la evaluac

DEPENDENCIA GENERAL: A00 Presidencia
DEPENDENCIA AUXILIAR: 100 Secretaría Particular,101 Secretaría Técnica

Signature of Ana Karla García Razo, ELABORÓ

ANA KARLA GARCIA RAZO

Signature of Lic. Ana Silvia Roa Moreno, NO. BO.

LIC. ANA SILVIA ROA MORENO





PbRm-08b FICHA TECNICA DE SEGUIMIENTO DE INDICADORES 2022 DE GESTIÓN O ESTRATEGICO

MUNICIPIO DE CUAUTITLAN

TIPO DE FICHA: OSFEM

PILAR DE DESARROLLO / EJE TRANSVERSAL: II Eje transversal II: Gobierno Moderno, Capaz y Responsable
TEMA DE DESARROLLO: Gestión para Resultados y evaluación del desempeño.
PROGRAMA PRESUPUESTARIO: 01050206 Consolidación de la administración pública de resultados
PROYECTO PRESUPUESTARIO: 010502060401 Simplificación y modernización de la administración pública 010502060402 Desarrollo institucional
OBJETIVO DEL PROGRAMA PRESUPUESTARIO: Comprende el conjunto de actividades y herramientas para coadyuvar a que la actuación de los servidores públicos sea eficaz, eficiente y transparente, a fin de generar resultados con apego a los principios de legalidad, objetividad, profesionalismo, honradez, lealtad, imparcialidad, eficiencia, eficacia, equidad, transparencia, economía, integridad, que permiten la toma de decisiones sobre la apli
DEPENDENCIA GENERAL: A00 Presidencia
DEPENDENCIA AUXILIAR: 100 Secretaría Particular,101 Secretaría Técnica

ESTRUCTURA DEL INDICADOR

NOMBRE DEL INDICADOR: Porcentaje de propuestas al marco regulatorio municipal aprobadas.
FÓRMULA DEL CÁLCULO: (Propuestas al marco regulatorio municipal aprobadas/Propuestas al marco regulatorio municipal recibidas)*100
INTERPRETACIÓN: EL INDICADOR NOS PROPORCIONA EL PORCENTAJE DE TRÁMITES Y SERVICIOS REALIZADOS.
DIMENSIÓN QUE ATIENDE: Eficiencia FRECUENCIA DE MEDICIÓN: Trimestral
DESCRIPCIÓN DEL FACTOR DE COMPARACIÓN: SEGÚN DATOS ADMINISTRATIVOS DEL AÑO 2021 NO SE CUENTA CON ESA INFORMACIÓN021
AMBITO GEOGRAFICO: Territorio Municipal
COBERTURA: Población del Municipio de Cuautitlán
LINEA BASE 0
Numero: NA 4.2

COMPORTAMIENTO DE LAS VARIABLES DURANTE EL TRIMESTRE: Enero-Marzo

Table with 10 columns: VARIABLE, UNIDAD DE MEDIDA, OPERACION, META ANUAL, AVANCE TRIMESTRAL (Programado, %), AVANCE ACUMULADO (Programado, %). Rows include 'Propuestas al marco regulatorio municipal aprobadas' and 'Propuestas al marco regulatorio municipal recibidas'.

COMPORTAMIENTO DEL INDICADOR

DESCRIPCION DE LA META ANUAL

CREAR 8 DOCUMENTOS O REGLAMENTOS CON LAS PROPUESTAS A REALIZAR EN EL MARCO REGULATORIO MUNICIPAL

Table with 9 columns: META ANUAL, TRIMESTRE: Enero-Marzo, AVANCE TRIMESTRAL (Programado, Alcanzado, EF%, SEMAFORO), AVANCE ACUMULADO (Programado, Alcanzado, EF%, SEMAFORO). Row shows 100.00 meta and 25.00 actual progress.

DESCRIPCIÓN DE RESULTADOS Y JUSTIFICACIÓN EN CASO DE VARIACIÓN SUPERIOR A ± 10 % RESPECTO A LO PROGRAMADO SE REALIZARAN LAS ACCIONES NECESARIAS PARA EL CUMPLIMIENTO DE LOS OBJETIVOS PARA LA REVISIÓN DE LAS PROPUESTAS DE MEJORA REGULATORIA

EVALUACION DEL INDICADOR

Se recomienda realizar acciones urgentes encaminadas a corregir el funcionamiento de las unidades administrativas involucradas

DEPENDENCIA GENERAL: A00 Presidencia
DEPENDENCIA AUXILIAR: 100 Secretaría Particular,101 Secretaría Técnica

Handwritten signature of Ana Karla García Razo, ELABORÓ, ANA KARLA GARCIA RAZO

Handwritten signature of Lic. Ana Silvia Roa Moreno, VO. BO., LIC. ANA SILVIA ROA MORENO





PbRm-08b FICHA TECNICA DE SEGUIMIENTO DE INDICADORES 2022 DE GESTIÓN O ESTRATEGICO

MUNICIPIO DE CUAUTITLAN

TIPO DE FICHA: OSFEM

PILAR DE DESARROLLO / EJE TRANSVERSAL: II Eje transversal II: Gobierno Moderno, Capaz y Responsable
TEMA DE DESARROLLO: Gestión para Resultados y evaluación del desempeño.
PROGRAMA PRESUPUESTARIO: 01050206 Consolidación de la administración pública de resultados
PROYECTO PRESUPUESTARIO: 010502060401 Simplificación y modernización de la administración pública 010502060402 Desarrollo institucional
OBJETIVO DEL PROGRAMA PRESUPUESTARIO: Comprende el conjunto de actividades y herramientas para coadyuvar a que la actuación de los servidores públicos sea eficaz, eficiente y transparente, a fin de generar resultados con apego a los principios de legalidad, objetividad, profesionalismo, honradez, lealtad, imparcialidad, eficiencia, eficacia, equidad, transparencia, economía, integridad, que permitan la toma de decisiones sobre la apli
DEPENDENCIA GENERAL: A00 Presidencia
DEPENDENCIA AUXILIAR: 100 Secretaría Particular,101 Secretaría Técnica

ESTRUCTURA DEL INDICADOR

NOMBRE DEL INDICADOR: Porcentaje de cumplimiento en la elaboración y publicación del Programa Anual de Mejora Regulatoria.
FÓRMULA DEL CÁLCULO: (Elaboración y publicación del Programa Anual de Mejora Regulatoria/ Documento programado a elaborar y publicar)*100
INTERPRETACIÓN: EL INDICADOR NOS PROPORCIONA EL CUMPLIMIENTO DE LA PUBLICACIÓN DE LA REFORMA REGULATORIA
DIMENSIÓN QUE ATIENDE: Eficiencia FRECUENCIA DE MEDICIÓN: Trimestral
DESCRIPCIÓN DEL FACTOR DE COMPARACIÓN: SEGÚN DATOS ADMINISTRATIVOS DEL AÑO 2021 NO SE CUENTA CON ESA INFORMACIÓN
AMBITO GEOGRAFICO: Territorio Municipal
COBERTURA: Población del Municipio de Cuautitlán
LINEA BASE 0
Numero: NA 4.3

COMPORTAMIENTO DE LAS VARIABLES DURANTE EL TRIMESTRE: Enero-Marzo

Table with 12 columns: VARIABLE, UNIDAD DE MEDIDA, OPERACION, META ANUAL, AVANCE TRIMESTRAL (Programado, %, Alcanzado, %), AVANCE ACUMULADO (Programado, %, Alcanzado, %). Rows include 'Elaboración y publicación del Programa Anual de Mejora Regulatoria' and 'Documento programado a elaborar y publicar'.

COMPORTAMIENTO DEL INDICADOR

DESCRIPCION DE LA META ANUAL

REALIZAR LA PUBLICACIÓN DEL DOCUMENTO DEL PROGRAMA ANUAL DE MEJORA REGULATORIA

Table with 9 columns: META ANUAL, TRIMESTRE: Enero-Marzo, AVANCE TRIMESTRAL (Programado, Alcanzado, EF%, SEMAFORO), AVANCE ACUMULADO (Programado, Alcanzado, EF%, SEMAFORO). Row shows 100.00 for meta and 0.00 for current values, with 'ACEPTABLE' status.

DESCRIPCIÓN DE RESULTADOS Y JUSTIFICACIÓN EN CASO DE VARIACIÓN SUPERIOR A ± 10 % RESPECTO A LO PROGRAMADO
ESTE INDICADOR NO SE PROGRAMÓ PARA ESTE TRIMESTRE

EVALUACION DEL INDICADOR

Se recomienda seguir trabajando en el mismo sentido en las acciones que alimentan el indicador, para mantener el desempeño en un nivel ACEPTABLE orientado a obtener la máxima calificación en la evaluac

DEPENDENCIA GENERAL: A00 Presidencia
DEPENDENCIA AUXILIAR: 100 Secretaría Particular,101 Secretaría Técnica

Handwritten signature of Ana Karla García Razo, with 'ELABORADO' stamp below.

ANA KARLA GARCIA RAZO

Handwritten signature of Lic. Ana Silvia Roa Moreno, with 'VO. BO.' stamp below.

LIC. ANA SILVIA ROA MORENO





PbRm-08b FICHA TECNICA DE SEGUIMIENTO DE INDICADORES 2022 DE GESTIÓN O ESTRATEGICO

MUNICIPIO DE CUAUTITLAN

TIPO DE FICHA: OSFEM

PILAR DE DESARROLLO / EJE TRANSVERSAL: II Eje transversal II: Gobierno Moderno, Capaz y Responsable
TEMA DE DESARROLLO: Gestión para Resultados y evaluación del desempeño.
PROGRAMA PRESUPUESTARIO: 01050206 Consolidación de la administración pública de resultados
PROYECTO PRESUPUESTARIO: 010502060401 Simplificación y modernización de la administración pública 010502060402 Desarrollo institucional
OBJETIVO DEL PROGRAMA PRESUPUESTARIO: Comprende el conjunto de actividades y herramientas para coadyuvar a que la actuación de los servidores públicos sea eficaz, eficiente y transparente, a fin de generar resultados con apego a los principios de legalidad, objetividad, profesionalismo, honradez, lealtad, imparcialidad, eficiencia, eficacia, equidad, transparencia, economía, integridad, que permiten la toma de decisiones sobre la apli
DEPENDENCIA GENERAL: A00 Presidencia
DEPENDENCIA AUXILIAR: 100 Secretaría Particular,101 Secretaría Técnica

ESTRUCTURA DEL INDICADOR

NOMBRE DEL INDICADOR: Porcentaje de sesiones de la Comisión Municipal de Mejora Regulatoria realizadas.
FÓRMULA DEL CÁLCULO: (Número de Sesiones de la Comisión Municipal de Mejora Regulatoria realizadas/Número de Comisión Municipal de mejora Regulatoria programadas)*100
INTERPRETACIÓN: EL INDICADOR NOS PROPORCIONA EL CUMPLIMIENTO DE LAS SESIONES DE LA REFORMA REGULATORIA
DIMENSIÓN QUE ATIENDE: Eficiencia FRECUENCIA DE MEDICIÓN: Trimestral
DESCRIPCIÓN DEL FACTOR DE COMPARACIÓN: SEGÚN DATOS ADMINISTRATIVOS DEL AÑO 2021 NO SE CUENTA CON ESA INFORMACIÓN
AMBITO GEOGRAFICO: Territorio Municipal
COBERTURA: Población del Municipio de Cuautitlán
LINEA BASE 0
Numero: NA 4.4

COMPORTAMIENTO DE LAS VARIABLES DURANTE EL TRIMESTRE: Enero-Marzo

Table with 12 columns: VARIABLE, UNIDAD DE MEDIDA, OPERACION, META ANUAL, AVANCE TRIMESTRAL (Programado, %, Alcanzado, %), AVANCE ACUMULADO (Programado, %, Alcanzado, %). Rows include 'Número de Sesiones de la Comisión Municipal de Mejora Regulatoria realizadas' and 'Número de Comisión Municipal de mejora Regulatoria programadas'.

COMPORTAMIENTO DEL INDICADOR

DESCRIPCION DE LA META ANUAL

REALIZAR UN PROGRAMAR DEL NÚMERO DE SESIONES DE LA COMISIÓN MUNICIPAL DE LA REFORMA REGULATORIA

Table with 9 columns: META ANUAL, TRIMESTRE: Enero-Marzo, AVANCE TRIMESTRAL (Programado, Alcanzado, EF%, SEMAFORO), AVANCE ACUMULADO (Programado, Alcanzado, EF%, SEMAFORO). Row shows 100.00 meta, 25.00 programado, 100.00 alcanzado, 400.00 EF%, ACEPTABLE semáforo.

DESCRIPCIÓN DE RESULTADOS Y JUSTIFICACIÓN EN CASO DE VARIACIÓN SUPERIOR A ± 10 % RESPECTO A LO PROGRAMADO SE REALIZO LA SESION DE LA COMISION MUNICIPAL DE MEJORA REGULATORIA

EVALUACION DEL INDICADOR

Se recomienda seguir tabajando en el mismo sentido en las acciones que alimentan el indicador, para mantener el desempeño en un nivel ACEPTABLE orientado a obtener la máxima calificación en la evaluac

DEPENDENCIA GENERAL: A00 Presidencia
DEPENDENCIA AUXILIAR: 100 Secretaría Particular,101 Secretaría Técnica

Handwritten signature of Ana Karla García Razo, ELABORÓ

ANA KARLA GARCIA RAZO

Handwritten signature of Lic. Ana Silvia Roa Moreno, VO. BO.

LIC. ANA SILVIA ROA MORENO





PbRm-08b FICHA TECNICA DE SEGUIMIENTO DE INDICADORES 2022 DE GESTIÓN O ESTRATEGICO

MUNICIPIO DE CUAUTITLAN

TIPO DE FICHA: OSFEM

PILAR DE DESARROLLO / EJE TRANSVERSAL: II Eje transversal II: Gobierno Moderno, Capaz y Responsable
TEMA DE DESARROLLO: Gestión para Resultados y evaluación del desempeño.
PROGRAMA PRESUPUESTARIO: 01050206 Consolidación de la administración pública de resultados
PROYECTO PRESUPUESTARIO: 010502060401 Simplificación y modernización de la administración pública 010502060402 Desarrollo institucional
OBJETIVO DEL PROGRAMA PRESUPUESTARIO: Comprende el conjunto de actividades y herramientas para coadyuvar a que la actuación de los servidores públicos sea eficaz, eficiente y transparente, a fin de generar resultados con apego a los principios de legalidad, objetividad, profesionalismo, honradez, lealtad, imparcialidad, eficiencia, eficacia, equidad, transparencia, economía, integridad, que permiten la toma de decisiones sobre la apli
DEPENDENCIA GENERAL: A00 Presidencia
DEPENDENCIA AUXILIAR: 100 Secretaría Particular,101 Secretaría Técnica

ESTRUCTURA DEL INDICADOR

NOMBRE DEL INDICADOR: Porcentaje de avance en el cumplimiento de las sesiones de consejo del Organismo Operador de Agua
FÓRMULA DEL CÁLCULO: (Sesiones de Consejos Directivo del Organismo Operador de Agua realizadas / Sesiones de Consejos Directivo programadas) *100
INTERPRETACIÓN:
DIMENSIÓN QUE ATIENDE: Eficiencia FRECUENCIA DE MEDICIÓN: Trimestral
DESCRIPCIÓN DEL FACTOR DE COMPARACIÓN:
AMBITO GEOGRAFICO:
COBERTURA:
LINEA BASE
Numero: NA 5.1 No aplica

COMPORTAMIENTO DE LAS VARIABLES DURANTE EL TRIMESTRE: Enero-Marzo

Table with 12 columns: VARIABLE, UNIDAD DE MEDIDA, OPERACION, META ANUAL, AVANCE TRIMESTRAL (Programado, %), AVANCE ACUMULADO (Programado, %). Rows include 'Sesiones de Consejos Directivo del Organismo Operador de Agua realizadas' and 'Sesiones de Consejos Directivo programadas'.

COMPORTAMIENTO DEL INDICADOR

DESCRIPCION DE LA META ANUAL

Table with 9 columns: META ANUAL, TRIMESTRE: Enero-Marzo, AVANCE TRIMESTRAL (Programado, Alcanzado, EF%, SEMAFORO), AVANCE ACUMULADO (Programado, Alcanzado, EF%, SEMAFORO). Values are 0.00 for all metrics.

DESCRIPCIÓN DE RESULTADOS Y JUSTIFICACIÓN EN CASO DE VARIACIÓN SUPERIOR A ± 10 % RESPECTO A LO PROGRAMADO

EVALUACION DEL INDICADOR

DEPENDENCIA GENERAL: A00 Presidencia
DEPENDENCIA AUXILIAR: 100 Secretaría Particular,101 Secretaría Técnica

Handwritten signature of Ana Karla Garcia Razo, followed by 'ELABORÓ' and 'ANA KARLA GARCIA RAZO'.

Handwritten signature of Lic. Ana Silvia Roa Moreno, followed by 'YO. BO.' and 'LIC. ANA SILVIA ROA MORENO'.





PbRm-08b FICHA TECNICA DE SEGUIMIENTO DE INDICADORES 2022 DE GESTIÓN O ESTRATEGICO

MUNICIPIO DE CUAUTITLAN

TIPO DE FICHA: OSFEM

PILAR DE DESARROLLO / EJE TRANSVERSAL: II Eje transversal II: Gobierno Moderno, Capaz y Responsable
TEMA DE DESARROLLO: Gestión para Resultados y evaluación del desempeño.
PROGRAMA PRESUPUESTARIO: 01050206 Consolidación de la administración pública de resultados
PROYECTO PRESUPUESTARIO: 010502060401 Simplificación y modernización de la administración pública 010502060402 Desarrollo institucional
OBJETIVO DEL PROGRAMA PRESUPUESTARIO: Comprende el conjunto de actividades y herramientas para coadyuvar a que la actuación de los servidores públicos sea eficaz, eficiente y transparente, a fin de generar resultados con apego a los principios de legalidad, objetividad, profesionalismo, honradez, lealtad, imparcialidad, eficiencia, eficacia, equidad, transparencia, economía, integridad, que permiten la toma de decisiones sobre la apli
DEPENDENCIA GENERAL: A00 Presidencia
DEPENDENCIA AUXILIAR: 100 Secretaría Particular, 101 Secretaría Técnica

ESTRUCTURA DEL INDICADOR

NOMBRE DEL INDICADOR: Porcentaje de avance de las actividades realizadas por las dependencias generales del Organismo Operador de Agua
FÓRMULA DEL CÁLCULO: (Reportes de actividades realizadas por las dependencias generales del Organismo Operador de Agua / Reportes de actividades de las dependencias generales del Organismo Operador de Agua programadas) *100
INTERPRETACIÓN:
DIMENSIÓN QUE ATIENDE: Eficiencia FRECUENCIA DE MEDICIÓN: Trimestral
DESCRIPCIÓN DEL FACTOR DE COMPARACIÓN:
AMBITO GEOGRAFICO:
COBERTURA:
LINEA BASE
Numero: NA 5.2 No aplica

COMPORTAMIENTO DE LAS VARIABLES DURANTE EL TRIMESTRE: Enero-Marzo

Table with 10 columns: VARIABLE, UNIDAD DE MEDIDA, OPERACION, META ANUAL, AVANCE TRIMESTRAL (Programado, %, Alcanzado, %), AVANCE ACUMULADO (Programado, %, Alcanzado, %). Rows show 0.00 values for both activity reports.

COMPORTAMIENTO DEL INDICADOR

DESCRIPCION DE LA META ANUAL

Table for META ANUAL performance: TRIMESTRE: Enero-Marzo. Columns include AVANCE TRIMESTRAL (Programado, Alcanzado, EF%, SEMAFORO) and AVANCE ACUMULADO (Programado, Alcanzado, EF%, SEMAFORO). Values are 0.00.

DESCRIPCIÓN DE RESULTADOS Y JUSTIFICACIÓN EN CASO DE VARIACIÓN SUPERIOR A ± 10 % RESPECTO A LO PROGRAMADO

EVALUACION DEL INDICADOR

DEPENDENCIA GENERAL: A00 Presidencia
DEPENDENCIA AUXILIAR: 100 Secretaría Particular, 101 Secretaría Técnica

Handwritten signature of Ana Karla Garcia Razo, ELABORÓ

ANA KARLA GARCIA RAZO

Handwritten signature of Lic. Ana Silvia Roa Moreno, VO. BO.

LIC. ANA SILVIA ROA MORENO





PbRm-08b FICHA TECNICA DE SEGUIMIENTO DE INDICADORES 2022 DE GESTIÓN O ESTRATEGICO

MUNICIPIO DE CUAUITILAN

TIPO DE FICHA: OSFEM

PILAR DE DESARROLLO / EJE TRANSVERSAL: 4 Pilar 4: Seguridad
TEMA DE DESARROLLO: Seguridad con visión ciudadana
PROGRAMA PRESUPUESTARIO: 01070101 Seguridad pública
PROYECTO PRESUPUESTARIO: 010701010101 Operación y vigilancia para la seguridad y prevención del delito
010701010103 Formación profesional especializada para servidores públicos de instituciones de seguridad
010701010203 Educación vial
010701010102 Sistemas de información, comunicación y tecnologías para la seguridad pública
010701010107 Vinculación, participación, prevención y denuncia social
010701010204 Mantenimiento a los dispositivos para el control del tránsito
OBJETIVO DEL PROGRAMA PRESUPUESTARIO: Incluye los proyectos orientados a combatir la inseguridad pública con estricto apego a la ley para erradicar la impunidad y la corrupción, mediante la profesionalización de los cuerpos de seguridad, modificando los métodos y programas de estudio para humanizarlos, dignificarlos y hacerlos más eficientes, aplicando sistemas de reclutamiento y selección confiable y riguroso proceso estandarizado de
DEPENDENCIA GENERAL: Q00 SEGURIDAD PUBLICA Y TRANSITO
DEPENDENCIA AUXILIAR: 104 Seguridad Pública,158 Tránsito

ESTRUCTURA DEL INDICADOR

NOMBRE DEL INDICADOR: Porcentaje de patrullas con GPS funcionando.
FÓRMULA DEL CÁLCULO: (No. de Patrullas con GPS funcionando /Total de Patrullas) *100
INTERPRETACIÓN: EQUIPAMIENTO DE PATRULLAS CON DISPOSITIVOS DE GEOLOCALIZACIÓN.
DIMENSIÓN QUE ATIENDE: Eficiencia
DESCRIPCIÓN DEL FACTOR DE COMPARACIÓN: SEGÚN LOS DATOS ADMINISTRATIVOS QUE OBRAN EN ESTA DIRECCION NO SE INSTALO EL DISPOSITIVO A LAS UNIDADES
FRECUENCIA DE MEDICIÓN: Trimestral
AMBITO GEOGRAFICO: Localidad Urbana
COBERTURA: Municipio 178847 habitantes de Cuautitlán
LINEA BASE: 87 GPS INSTALADOS
Numero: NA 2.1

COMPORTAMIENTO DE LAS VARIABLES DURANTE EL TRIMESTRE: Enero-Marzo

Table with 12 columns: VARIABLE, UNIDAD DE MEDIDA, OPERACION, META ANUAL, AVANCE TRIMESTRAL (Programado, %, Alcanzado, %), AVANCE ACUMULADO (Programado, %, Alcanzado, %). Rows include 'No. de Patrullas con GPS funcionando' and 'Total de Patrullas'.

COMPORTAMIENTO DEL INDICADOR

DESCRIPCION DE LA META ANUAL

SE PRETENDE TENER EL CONTROL DE LAS UNIDADES PARA EVITAR QUE SALGAN DE SU SECTOR Y COMETAN ACTOS INDEVIDOS

Table with 9 columns: META ANUAL, TRIMESTRE: Enero-Marzo (AVANCE TRIMESTRAL: Programado, Alcanzado, EF%, SEMAFORO; AVANCE ACUMULADO: Programado, Alcanzado, EF%, SEMAFORO). Values: 98.86, 23.86, 23.86, 100.00, Aceptable, 23.86, 23.86, 100.00, Aceptable.

DESCRIPCIÓN DE RESULTADOS Y JUSTIFICACIÓN EN CASO DE VARIACIÓN SUPERIOR A ± 10 % RESPECTO A LO PROGRAMADO
Este indicador se refleja el cumplimiento con lo programado en este trimestre

EVALUACION DEL INDICADOR

Se recomienda seguir trabajando en el mismo sentido en las acciones que alimentan el indicador, para mantener el desempeño en un nivel ACEPTABLE orientado a obtener la máxima calificación en la evaluación

DEPENDENCIA GENERAL: Q00 SEGURIDAD PUBLICA Y TRANSITO
DEPENDENCIA AUXILIAR: 104 Seguridad Pública,158 Tránsito

ELABORADO: LIC. JUANA REYES ESQUIBEL

VO. BO: LIC. JUAN RANULFO CENTENO CANO





PbRm-08b FICHA TECNICA DE SEGUIMIENTO DE INDICADORES 2022 DE GESTIÓN O ESTRATEGICO

MUNICIPIO DE CUAUITLAN

TIPO DE FICHA: OSFEM

PILAR DE DESARROLLO / EJE TRANSVERSAL: 4 Pilar 4: Seguridad
TEMA DE DESARROLLO: Seguridad con visión ciudadana
PROGRAMA PRESUPUESTARIO: 01070101 Seguridad pública
PROYECTO PRESUPUESTARIO: 0107010101 Operación y vigilancia para la seguridad y prevención del delito
0107010102 Sistemas de información, comunicación y tecnologías para la seguridad pública
0107010103 Formación profesional especializada para servidores públicos de instituciones de seguridad
0107010107 Vinculación, participación, prevención y denuncia social
010701010203 Educación vial
010701010204 Mantenimiento a los dispositivos para el control del tránsito
OBJETIVO DEL PROGRAMA PRESUPUESTARIO: Incluye los proyectos orientados a combatir la inseguridad pública con estricto apego a la ley para erradicar la impunidad y la corrupción, mediante la profesionalización de los cuerpos de seguridad, modificando los métodos y programas de estudio para humanizarlos, dignificarlos y hacerlos más eficientes, aplicando sistemas de reclutamiento y selección confiable y riguroso proceso estandarizado de
DEPENDENCIA GENERAL: Q00 SEGURIDAD PUBLICA Y TRANSITO
DEPENDENCIA AUXILIAR: 104 Seguridad Pública,158 Tránsito

ESTRUCTURA DEL INDICADOR

NOMBRE DEL INDICADOR: Porcentaje de patrullas con cámaras de video funcionando.
FÓRMULA DEL CÁLCULO: (No. de Patrullas con Cámara de Video Operando /Total de Patrullas) *100
INTERPRETACIÓN: COLOCACIÓN DE EQUIPAMIENTO DE CÁMARAS DE VIDEO EN PATRULLAS MUNICIPALES.
DIMENSIÓN QUE ATIENDE: Eficiencia
FRECUENCIA DE MEDICIÓN: Trimestral
DESCRIPCIÓN DEL FACTOR DE COMPARACIÓN: SEGUN DATOS ADMINSTRATIVOS DEL EJERCICIO FISCLA 2021 NO HAY REGISTROS DE ESTA ACTIVIDAD
AMBITO GEOGRAFICO: Localidad Urbana
COBERTURA: Municipio 178847 habitantes de Cuautitlán
LINEA BASE SIN DATOS DEL EJERCICIO FISCAL 2021
Numero: NA 2.2

COMPORTAMIENTO DE LAS VARIABLES DURANTE EL TRIMESTRE: Enero-Marzo

Table with columns: VARIABLE, UNIDAD DE MEDIDA, OPERACION, META ANUAL, AVANCE TRIMESTRAL (Programado, %, Alcanzado, %), AVANCE ACUMULADO (Programado, %, Alcanzado, %). Rows include 'No. de Patrullas con Cámara de Video Operando' and 'Total de Patrullas'.

COMPORTAMIENTO DEL INDICADOR

DESCRIPCION DE LA META ANUAL

Table with columns: METAANUAL, TRIMESTRE: Enero-Marzo (AVANCE TRIMESTRAL: Programado, Alcanzado, EF%, SEMAFORO; AVANCE ACUMULADO: Programado, Alcanzado, EF%, SEMAFORO). Row shows 1.14 for the annual goal.

DESCRIPCIÓN DE RESULTADOS Y JUSTIFICACIÓN EN CASO DE VARIACIÓN SUPERIOR A ± 10 % RESPECTO A LO PROGRAMADO
Este indicador se programa en cero para este trimestre

EVALUACION DEL INDICADOR

Se recomienda seguir trabajando en el mismo sentido en las acciones que alimentan el indicador, para mantener el desempeño en un nivel ACEPTABLE orientado a obtener la máxima calificación en la evaúa

DEPENDENCIA GENERAL: Q00 SEGURIDAD PUBLICA Y TRANSITO
DEPENDENCIA AUXILIAR: 104 Seguridad Pública,158 Tránsito

ELABORÓ: LIC. JUANA REYEZ ESCOBEL

VO. BO: LIC. JUAN RANULFO CENTENO CANO





PbRm-08b FICHA TECNICA DE SEGUIMIENTO DE INDICADORES 2022 DE GESTIÓN O ESTRATEGICO

MUNICIPIO DE CUAUITILAN

TIPO DE FICHA: OSFEM

PILAR DE DESARROLLO / EJE TRANSVERSAL: 4 Pilar 4: Seguridad
TEMA DE DESARROLLO: Seguridad con visión ciudadana
PROGRAMA PRESUPUESTARIO: 01070101 Seguridad pública
PROYECTO PRESUPUESTARIO: 0107010101 Operación y vigilancia para la seguridad y prevención del delito
0107010102 Sistemas de información, comunicación y tecnologías para la seguridad pública
0107010103 Formación profesional especializada para servidores públicos de instituciones de seguridad
0107010107 Vinculación, participación, prevención y denuncia social
010701010203 Educación vial
010701010204 Mantenimiento a los dispositivos para el control del tránsito
OBJETIVO DEL PROGRAMA PRESUPUESTARIO: Incluye los proyectos orientados a combatir la inseguridad pública con estricto apego a la ley para erradicar la impunidad y la corrupción, mediante la profesionalización de los cuerpos de seguridad, modificando los métodos y programas de estudio para humanizarlos, dignificarlos y hacerlos más eficientes, aplicando sistemas de reclutamiento y selección confiable y riguroso proceso estandarizado de
DEPENDENCIA GENERAL: Q00 SEGURIDAD PUBLICA Y TRANSITO
DEPENDENCIA AUXILIAR: 104 Seguridad Pública,158 Transito

ESTRUCTURA DEL INDICADOR

NOMBRE DEL INDICADOR: Porcentaje de acciones realizadas en materia de prevención del delito.
FORMULA DEL CÁLCULO: (Total de acciones en materia de prevención realizadas / Total de acciones en materia de prevención programadas a realizar) *100
INTERPRETACIÓN: ACCIONES REALIZADAS EN MATERIA DE SEGURIDAD Y PREVENCIÓN DEL DELITO.
DIMENSIÓN QUE ATIENDE: Eficiencia
FRECUENCIA DE MEDICIÓN: Trimestral
DESCRIPCIÓN DEL FACTOR DE COMPARACIÓN: SEGÚN DATOS ADMINISTRATIVOS SE REALIZARON 3 ACCIONES EN MATERIA DE PREVENCIÓN DURANTE EL EJERCICIO FISCAL 2021.
AMBITO GEOGRAFICO: Localidad Urbana
COBERTURA: Municipio 178847 habitantes de Cuautitlán
LINEA BASE: 3 ACCIONES EN MATERIA DE PREVENCIÓN DEL DELITO.
Numero: NC 1

COMPORTAMIENTO DE LAS VARIABLES DURANTE EL TRIMESTRE: Enero-Marzo

Table with columns: VARIABLE, UNIDAD DE MEDIDA, OPERACION, META ANUAL, AVANCE TRIMESTRAL (Programado, %, Alcanzado, %), AVANCE ACUMULADO (Programado, %, Alcanzado, %). Rows show 'Total de acciones en materia de prevención realizadas' and 'Total de acciones en materia de prevención programadas a realizar'.

COMPORTAMIENTO DEL INDICADOR

DESCRIPCIÓN DE LA META ANUAL

VINCULACION, PARTICIPACION, PREVENCIÓN Y DENUNCIA SOCIAL PARA LA PREVENCIÓN SOCIAL DE LA DELINCUENCIA Y LA VIOLENCIA

Table showing META ANUAL (100.00) and TRIMESTRE: Enero-Marzo. Columns include AVANCE TRIMESTRAL (Programado, Alcanzado, EF%, SEMAFORO) and AVANCE ACUMULADO (Programado, Alcanzado, EF%, SEMAFORO). Values are 0.00 for all metrics, with a 'Aceptable' status.

DESCRIPCIÓN DE RESULTADOS Y JUSTIFICACIÓN EN CASO DE VARIACIÓN SUPERIOR A ± 10 % RESPECTO A LO PROGRAMADO
Este indicador se cumple con lo programado en el trimestre

EVALUACION DEL INDICADOR

Se recomienda seguir trabajando en el mismo sentido en las acciones que alimentan el indicador, para mantener el desempeño en un nivel ACEPTABLE orientado a obtener la máxima calificación en la evalua

DEPENDENCIA GENERAL: Q00 SEGURIDAD PUBLICA Y TRANSITO
DEPENDENCIA AUXILIAR: 104 Seguridad Pública,158 Transito

ELABORÓ

LIC. JUANA REVEZ ESQUIBEL

VO. BO.

LIC. JUAN RANULFO CENTENO CANO





PbRm-08b FICHA TECNICA DE SEGUIMIENTO DE INDICADORES 2022 DE GESTIÓN O ESTRATEGICO

TIPO DE FICHA: OSFEM

MUNICIPIO DE CUAUTITLAN

PILAR DE DESARROLLO / EJE TRANSVERSAL: 4 Pilar 4: Seguridad
TEMA DE DESARROLLO: Seguridad con visión ciudadana
PROGRAMA PRESUPUESTARIO: 01070101 Seguridad pública
PROYECTO PRESUPUESTARIO: 0107010101 Operación y vigilancia para la seguridad y prevención del delito
0107010103 Formación profesional especializada para servidores públicos de instituciones de seguridad
010701010203 Educación vial
010701010102 Sistemas de información, comunicación y tecnologías para la seguridad pública
010701010107 Vinculación, participación, prevención y denuncia social
010701010204 Mantenimiento a los dispositivos para el control del tránsito
OBJETIVO DEL PROGRAMA PRESUPUESTARIO: Incluye los proyectos orientados a combatir la inseguridad pública con estricto apego a la ley para erradicar la impunidad y la corrupción, mediante la profesionalización de los cuerpos de seguridad, modificando los métodos y programas de estudio para humanizarlos, dignificarlos y hacerlos más eficientes, aplicando sistemas de reclutamiento y selección confiable y riguroso proceso estandarizado de
DEPENDENCIA GENERAL: Q00 SEGURIDAD PUBLICA Y TRANSITO
DEPENDENCIA AUXILIAR: 104 Seguridad Pública,158 Transito

ESTRUCTURA DEL INDICADOR

NOMBRE DEL INDICADOR: Porcentaje de eficacia en la operación de los sistemas de comunicación, tecnología e información para la prevención del delito.
FÓRMULA DEL CÁLCULO: (Número de sistemas de información, comunicación y tecnología en funcionamiento óptimo / Total de sistemas de información, comunicación y tecnología en el municipio) *100
INTERPRETACIÓN: REPORTES E INFORMES DE LAS DIVERSAS TIC'S Y SU DESEMPEÑO.
DIMENSIÓN QUE ATIENDE: Eficiencia FRECUENCIA DE MEDICIÓN: Trimestral
DESCRIPCIÓN DEL FACTOR DE COMPARACIÓN: SEGÚN DATOS ADMINISTRATIVOSNO SE CONTRATARON NÚMERO DE SISTEMAS DE INFORMACIÓN, COMUNICACIÓN Y TECNOLOGÍA EN ÓPTIMO FUNCIONAMIENTO DURANTE EL TRIMESTRE ANTERIOR.
AMBITO GEOGRAFICO: Localidad Urbana
COBERTURA: Municipio 178847 habitantes de Cuautitlán
LINEA BASE SIN REGISTRO DEL EJERCICIO FISCAL
Numero: NC 2

COMPORTAMIENTO DE LAS VARIABLES DURANTE EL TRIMESTRE: Enero-Marzo

Table with 12 columns: VARIABLE, UNIDAD DE MEDIDA, OPERACION, META ANUAL, AVANCE TRIMESTRAL (Programado, %, Alcanzado, %), AVANCE ACUMULADO (Programado, %, Alcanzado, %). Rows include 'Número de sistemas de información, comunicación y tecnología en funcionamiento óptimo' and 'Total de sistemas de información, comunicación y tecnología en el municipio'.

COMPORTAMIENTO DEL INDICADOR

DESCRIPCIÓN DE LA META ANUAL

PORCENTAJE DE REPORTES E INFORMES DE LAS DIVERSAS TIC'S Y SU DESEMPEÑO.

Table with 9 columns: META ANUAL, AVANCE TRIMESTRAL (Programado, Alcanzado, EF%, SEMAFORO), AVANCE ACUMULADO (Programado, Alcanzado, EF%, SEMAFORO). Values show 100.00% for both trimesters with 'Aceptable' status.

DESCRIPCIÓN DE RESULTADOS Y JUSTIFICACIÓN EN CASO DE VARIACIÓN SUPERIOR A ± 10 % RESPECTO A LO PROGRAMADO
Este indicador se cumplió con lo programado en este trimestre

EVALUACION DEL INDICADOR

Se recomienda seguir trabajando en el mismo sentido en las acciones que alimentan el indicador, para mantener el desempeño en un nivel ACEPTABLE orientado a obtener la máxima calificación en la evaluación

DEPENDENCIA GENERAL: Q00 SEGURIDAD PUBLICA Y TRANSITO
DEPENDENCIA AUXILIAR: 104 Seguridad Pública,158 Transito

ELABORO

LIC. JUANA REYEZ ESCOBEL

VO. BO.

LIC. JUAN RANULFO CENTENO CANO





PbRm-08b FICHA TECNICA DE SEGUIMIENTO DE INDICADORES 2022 DE GESTIÓN O ESTRATEGICO

MUNICIPIO DE CUAUITLAN

TIPO DE FICHA: OSFEM

PILAR DE DESARROLLO / EJE TRANSVERSAL: 4 Pilar 4: Seguridad
TEMA DE DESARROLLO: Seguridad con visión ciudadana
PROGRAMA PRESUPUESTARIO: 01070101 Seguridad pública
PROYECTO PRESUPUESTARIO: 0107010101 Operación y vigilancia para la seguridad y prevención del delito
0107010102 Sistemas de información, comunicación y tecnologías para la seguridad pública
0107010103 Formación profesional especializada para servidores públicos de instituciones de seguridad
0107010107 Vinculación, participación, prevención y denuncia social
010701010203 Educación vial
010701010204 Mantenimiento a los dispositivos para el control del tránsito
OBJETIVO DEL PROGRAMA PRESUPUESTARIO: Incluye los proyectos orientados a combatir la inseguridad pública con estricto apego a la ley para erradicar la impunidad y la corrupción, mediante la profesionalización de los cuerpos de seguridad, modificando los métodos y programas de estudio para humanizarlos, dignificarlos y hacerlos más eficientes, aplicando sistemas de reclutamiento y selección confiable y riguroso proceso estandarizado de
DEPENDENCIA GENERAL: Q00 SEGURIDAD PUBLICA Y TRANSITO
DEPENDENCIA AUXILIAR: 104 Seguridad Pública,158 Tránsito

ESTRUCTURA DEL INDICADOR

NOMBRE DEL INDICADOR: Porcentaje de efectividad en la implementación de operativos de seguridad.
FÓRMULA DEL CÁLCULO: (Operativos de seguridad que concluyeron con un aseguramiento / Operativos de seguridad realizados) *100
INTERPRETACIÓN: REALIZACIÓN DE OPERATIVOS DE SEGURIDAD PÚBLICA.
DIMENSIÓN QUE ATIENDE: Eficiencia
DESCRIPCIÓN DEL FACTOR DE COMPARACIÓN: NO SE TIENE REGISTRO DE LOS OPERATIVOS QUE CONCLUYERON CON UN ASEGURAMIENTO
FRECUENCIA DE MEDICIÓN: Trimestral
AMBITO GEOGRAFICO: Localidad Urbana
COBERTURA: Municipio 178847 habitantes de Cuautitlán
LINEA BASE: SIN DATOS DE REGISTRO EN EL EJERCICIO FISCAL 2021
Numero: NA 1.1

COMPORTAMIENTO DE LAS VARIABLES DURANTE EL TRIMESTRE: Enero-Marzo

Table with 12 columns: VARIABLE, UNIDAD DE MEDIDA, OPERACION, META ANUAL, AVANCE TRIMESTRAL (Programado, %, Alcanzado, %), AVANCE ACUMULADO (Programado, %, Alcanzado, %). Rows include 'Operativos de seguridad que concluyeron con un aseguramiento' and 'Operativos de seguridad realizados'.

COMPORTAMIENTO DEL INDICADOR

DESCRIPCION DE LA META ANUAL

TENER LA EFECTIVIDAD DE LOS OPERATIVOS QUE SE REALIZAN.

Table with 9 columns: META ANUAL, TRIMESTRE: Enero-Marzo (AVANCE TRIMESTRAL: Programado, Alcanzado, EF%, SEMAFORO; AVANCE ACUMULADO: Programado, Alcanzado, EF%, SEMAFORO). Values: 124.80, 31.20, 31.20, 100.00, Aceptable, 31.20, 31.20, 100.00, Aceptable.

DESCRIPCIÓN DE RESULTADOS Y JUSTIFICACIÓN EN CASO DE VARIACIÓN SUPERIOR A ± 10 % RESPECTO A LO PROGRAMADO
Implementar operativos con el objeto de disminuir la incidencia delictiva

EVALUACION DEL INDICADOR

Se recomienda seguir trabajando en el mismo sentido en las acciones que alimentan el indicador, para mantener el desempeño en un nivel ACEPTABLE orientado a obtener la máxima calificación en la evalua

DEPENDENCIA GENERAL: Q00 SEGURIDAD PUBLICA Y TRANSITO
DEPENDENCIA AUXILIAR: 104 Seguridad Pública,158 Tránsito

ELABORADO

LIC. JUANAREYEZ ESQUIBEL

VO. BO.

LIC. JUAN RANULFO CENTENO CANO





MUNICIPIO DE CUAUITLAN

PbRm-08b FICHA TECNICA DE SEGUIMIENTO DE INDICADORES 2022 DE GESTIÓN O ESTRATEGICO

TIPO DE FICHA: OSFEM

PILAR DE DESARROLLO / EJE TRANSVERSAL: 4 Pilar 4: Seguridad

TEMA DE DESARROLLO: Seguridad con visión ciudadana

PROGRAMA PRESUPUESTARIO: 01070101 Seguridad pública

PROYECTO PRESUPUESTARIO: 0107010101 Operación y vigilancia para la seguridad y prevención del delito 0107010102 Sistemas de información, comunicación y tecnologías para la seguridad pública
 0107010103 Formación profesional especializada para servidores públicos de instituciones de seguridad 0107010107 Vinculación, participación, prevención y denuncia social
 010701010203 Educación vial 010701010204 Mantenimiento a los dispositivos para el control del tránsito

OBJETIVO DEL PROGRAMA PRESUPUESTARIO: Incluye los proyectos orientados a combatir la inseguridad pública con estricto apego a la ley para erradicar la impunidad y la corrupción, mediante la profesionalización de los cuerpos de seguridad, modificando los métodos y programas de estudio para humanizarlos, dignificarlos y hacerlos más eficientes, aplicando sistemas de reclutamiento y selección confiable y riguroso proceso estandarizado de

DEPENDENCIA GENERAL: Q00 SEGURIDAD PUBLICA Y TRANSITO

DEPENDENCIA AUXILIAR: 104 Seguridad Pública, 158 Tránsito

ESTRUCTURA DEL INDICADOR

NOMBRE DEL INDICADOR: Fuerza Policial Efectiva por cada 1 mil habitantes.

FÓRMULA DEL CÁLCULO: ((Total de Policías Operativos- No.de policías en periodo vacacional- No. de Bajas-No. de incapacitados-No. de Comisionados-No. de personal facultativo) / No. Total de Población) *1000 habitantes

INTERPRETACIÓN: FORTALECIMIENTO DEL ESTADO DE LA FUERZA POLICIAL EFECTIVA.

DIMENSIÓN QUE ATIENDE: Eficiencia FRECUENCIA DE MEDICIÓN: Trimestral

DESCRIPCIÓN DEL FACTOR DE COMPARACIÓN: NO SE CUENTA CON DATOS DE COMPARACION EN EL EJERCICIO FISCAL 2021

AMBITO GEOGRAFICO: Localidad Urbana

COBERTURA: Municipio 178847 habitantes de Cuautitlán

LINEA BASE: SIN DATOS DEL EJERCICIO FISCAL 2021

Numero: NA 1.2

COMPORTAMIENTO DE LAS VARIABLES DURANTE EL TRIMESTRE: Enero-Marzo

VARIABLE	UNIDAD DE MEDIDA	OPERACION	META ANUAL	AVANCE TRIMESTRAL				AVANCE ACUMULADO			
				Programado	%	Alcanzado	%	Programado	%	Alcanzado	%
Total de Policías Operativos- No.de policías en periodo vacacional- No. de Bajas- No. de incapacitados- No. de Comisionados- No. de personal facultativo	POLICIA	Sumable	800.00	200.00	25.00	194.00	97.00	200.00	25.00	194.00	97.00
No. Total de Población	HABITANTE	Constante	178,847.00	178,847.00	100.00	178,847.00	100.00	178,847.00	100.00	178,847.00	100.00

COMPORTAMIENTO DEL INDICADOR

DESCRIPCION DE LA META ANUAL

TENER UN CONTROL DEL TOTAL ELEMENTOS EFECTIVOS QUE SE ENCUENTRAN LABORANDO

META ANUAL	TRIMESTRE: Enero-Marzo							
	AVANCE TRIMESTRAL				AVANCE ACUMULADO			
	Programado	Alcanzado	EF%	SEMAFORO	Programado	Alcanzado	EF%	SEMAFORO
4,47	1.12	1.08	96.43	Aceptable	1.12	1.08	96.43	Aceptable

DESCRIPCIÓN DE RESULTADOS Y JUSTIFICACIÓN EN CASO DE VARIACIÓN SUPERIOR A ± 10 % RESPECTO A LO PROGRAMADO
Este indicador se cumplió el 97% del indicador

EVALUACION DEL INDICADOR

Se recomienda seguir trabajando en el mismo sentido en las acciones que alimentan el indicador, para mantener el desempeño en un nivel ACEPTABLE orientado a obtener la máxima calificación en la eva

DEPENDENCIA GENERAL: Q00 SEGURIDAD PUBLICA Y TRANSITO

DEPENDENCIA AUXILIAR: 104 Seguridad Pública, 158 Tránsito

ELABORÓ

LIC. JUANA REVEZ ESCOBEL

VO. BO.

LIC. JUAN RANULFO CENTENO CANO





PbRm-08b FICHA TECNICA DE SEGUIMIENTO DE INDICADORES 2022 DE GESTIÓN O ESTRATEGICO

MUNICIPIO DE CUAUTITLAN

TIPO DE FICHA: OSFEM

PILAR DE DESARROLLO / EJE TRANSVERSAL: 4 Pilar 4: Seguridad
TEMA DE DESARROLLO: Seguridad con visión ciudadana
PROGRAMA PRESUPUESTARIO: 01070101 Seguridad pública
PROYECTO PRESUPUESTARIO: 0107010101 Operación y vigilancia para la seguridad y prevención del delito
0107010103 Formación profesional especializada para servidores públicos de instituciones de seguridad
010701010203 Educación vial
OBJETIVO DEL PROGRAMA PRESUPUESTARIO: Incluye los proyectos orientados a combatir la inseguridad pública con estricto apego a la ley para erradicar la impunidad y la corrupción, mediante la profesionalización de los cuerpos de seguridad, modificando los métodos y programas de estudio para humanizarlos, dignificarlos y hacerlos más eficientes, aplicando sistemas de reclutamiento y selección confiable y riguroso proceso estandarizado de
DEPENDENCIA GENERAL: Q00 SEGURIDAD PUBLICA Y TRANSITO
DEPENDENCIA AUXILIAR: 104 Seguridad Pública,158 Transito

ESTRUCTURA DEL INDICADOR

NOMBRE DEL INDICADOR: Promedio de presencia policial por sector y turno.
FÓRMULA DEL CÁLCULO: (Total de policías operativos / Numero de sectores / Numero de turnos)
INTERPRETACIÓN: DISTRIBUCIÓN OPERATIVA DE LA FUERZA POLICIAL MUNICIPAL.
DIMENSIÓN QUE ATIENDE: Eficiencia
DESCRIPCIÓN DEL FACTOR DE COMPARACIÓN: SEGÚN DATOS ADMINISTRATIVOS, SE CONTO CON 140 POLICIAS OPERATIVOS DISTRIBUIDOS EN LOS SECTORES, DURANTE EL TRIMESTRE ANTERIOR.
AMBITO GEOGRAFICO: Localidad Urbana
COBERTURA: Municipio 178847 habitantes de Cuautitlán
LINEA BASE SIN DATOS DEL EJERCICIO FISCAL 2021
Numero: NA 1.3

COMPORTAMIENTO DE LAS VARIABLES DURANTE EL TRIMESTRE: Enero-Marzo

Table with 12 columns: VARIABLE, UNIDAD DE MEDIDA, OPERACION, META ANUAL, AVANCE TRIMESTRAL (Programado, %, Alcanzado, %), AVANCE ACUMULADO (Programado, %, Alcanzado, %). Rows include: TOTAL DE POLICIAS OPERATIVOS, NUMERO DE SECTORES, NUMERO DE TURNOS.

COMPORTAMIENTO DEL INDICADOR

DESCRIPCION DE LA META ANUAL

TENER UNA BUENA DISTRIBUCION DEL PERSONAL DE ACUERDO A LOS CUADRANTES ESTABLECIDOS ASI COMO EL INDICE DELICTIVO

Table with 9 columns: META ANUAL, AVANCE TRIMESTRAL (Programado, Alcanzado, EF%, SEMAFORO), AVANCE ACUMULADO (Programado, Alcanzado, EF%, SEMAFORO). Row: 14.20, 14.20, 11.20, 78.87, Con riesgo, 14.20, 11.20, 78.87, Con riesgo.

DESCRIPCION DE RESULTADOS Y JUSTIFICACION EN CASO DE VARIACION SUPERIOR A +/- 10 % RESPECTO A LO PROGRAMADO
Este indicador se refleja el 78% de este indicador

EVALUACION DEL INDICADOR

Se recomienda reorientar las acciones tendientes a mejorar el desempeño del indicador, ya que se encuentra en un nivel intermedio que pone en riesgo el cumplimiento de los objetivos del programa

DEPENDENCIA GENERAL: Q00 SEGURIDAD PUBLICA Y TRANSITO
DEPENDENCIA AUXILIAR: 104 Seguridad Pública,158 Transito


ELABORO

LIC. JUANA REYEZ ESQUIBEL

VO. BO.

DIRECCION DE SEGURIDAD PUBLICA Y TRANSITO

LIC. JUAN RANULFO CENTENO CANO





PbRm-08b FICHA TECNICA DE SEGUIMIENTO DE INDICADORES 2022 DE GESTIÓN O ESTRATEGICO

MUNICIPIO DE CUAUTITLAN

TIPO DE FICHA: OSFEM

PILAR DE DESARROLLO / EJE TRANSVERSAL: 4 Pilar 4: Seguridad
TEMA DE DESARROLLO: Seguridad con visión ciudadana
PROGRAMA PRESUPUESTARIO: 01070101 Seguridad pública
PROYECTO PRESUPUESTARIO: 0107010101 Operación y vigilancia para la seguridad y prevención del delito
0107010102 Sistemas de información, comunicación y tecnologías para la seguridad pública
0107010103 Formación profesional especializada para servidores públicos de instituciones de seguridad
0107010107 Vinculación, participación, prevención y denuncia social
010701010203 Educación vial
010701010204 Mantenimiento a los dispositivos para el control del tránsito
OBJETIVO DEL PROGRAMA PRESUPUESTARIO: Incluye los proyectos orientados a combatir la inseguridad pública con estricto apego a la ley para erradicar la impunidad y la corrupción, mediante la profesionalización de los cuerpos de seguridad, modificando los métodos y programas de estudio para humanizarlos, dignificarlos y hacerlos más eficientes, aplicando sistemas de reclutamiento y selección confiable y riguroso proceso estandarizado de
DEPENDENCIA GENERAL: Q00 SEGURIDAD PUBLICA Y TRANSITO
DEPENDENCIA AUXILIAR: 104 Seguridad Pública,158 Transito

ESTRUCTURA DEL INDICADOR

NOMBRE DEL INDICADOR: Porcentaje de redes vecinales creadas.
FORMULA DEL CÁLCULO: (Redes vecinales creadas/Redes vecinales programadas)*100
INTERPRETACIÓN: DISTRIBUCIÓN OPERATIVA DE LA FUERZA POLICIAL MUNICIPAL.
DIMENSIÓN QUE ATIENDE: Eficiencia
FRECUENCIA DE MEDICIÓN: Trimestral
DESCRIPCIÓN DEL FACTOR DE COMPARACIÓN: SEGÚN DATOS ADMINISTRATIVOS, SE CONTO CON 140 POLICIAS OPERATIVOS DISTRIBUIDOS EN LOS SECTORES, DURANTE EL TRIMESTRE ANTERIOR.
AMBITO GEOGRAFICO: Localidad Urbana
COBERTURA: Municipio 178847 habitantes de Cuautitlán
LINEA BASE: 140 OPERATIVOS
Numero: NA 1.4

COMPORTAMIENTO DE LAS VARIABLES DURANTE EL TRIMESTRE: Enero-Marzo

Table with columns: VARIABLE, UNIDAD DE MEDIDA, OPERACION, META ANUAL, AVANCE TRIMESTRAL (Programado, %), AVANCE ACUMULADO (Programado, %).

COMPORTAMIENTO DEL INDICADOR

DESCRIPCION DE LA META ANUAL

TENER UNA BUENA DISTRIBUCION DEL PERSONAL DE ACUERDO A LOS CUADRANTES ESTABLECIDOS ASI COMO EL INDICE DELICTIVO

Table showing META ANUAL (100.00) and TRIMESTRE: Enero-Marzo with columns for AVANCE TRIMESTRAL and AVANCE ACUMULADO.

DESCRIPCIÓN DE RESULTADOS Y JUSTIFICACIÓN EN CASO DE VARIACIÓN SUPERIOR A ±10 % RESPECTO A LO PROGRAMADO
Este indicador se refleja el cumplimiento con lo programado en este trimestre

EVALUACION DEL INDICADOR

Se recomienda seguir trabajando en el mismo sentido en las acciones que alimentan el indicador, para mantener el desempeño en un nivel ACEPTABLE orientado a obtener la máxima calificación en la evaluación

DEPENDENCIA GENERAL: Q00 SEGURIDAD PUBLICA Y TRANSITO
DEPENDENCIA AUXILIAR: 104 Seguridad Pública,158 Transito

ELABORADO
LIC. JUANA REYÉZ ESQUIBEL

VO. BO. DIRECCIÓN DE SEGURIDAD PUBLICA Y TRANSITO
LIC. JUAN RANULFO CENTENO GARCÍA



PbRm-08b FICHA TECNICA DE SEGUIMIENTO DE INDICADORES 2022 DE GESTIÓN O ESTRATEGICO

MUNICIPIO DE CUAUITILAN

TIPO DE FICHA: OSFEM

PILAR DE DESARROLLO / EJE TRANSVERSAL: 4 Pilar 4: Seguridad
TEMA DE DESARROLLO: Seguridad con visión ciudadana
PROGRAMA PRESUPUESTARIO: 01070101 Seguridad pública
PROYECTO PRESUPUESTARIO: 0107010101 Operación y vigilancia para la seguridad y prevención del delito
0107010102 Sistemas de información, comunicación y tecnologías para la seguridad pública
0107010103 Formación profesional especializada para servidores públicos de instituciones de seguridad
0107010107 Vinculación, participación, prevención y denuncia social
010701010203 Educación vial
010701010204 Mantenimiento a los dispositivos para el control del tránsito
OBJETIVO DEL PROGRAMA PRESUPUESTARIO: Incluye los proyectos orientados a combatir la inseguridad pública con estricto apego a la ley para erradicar la impunidad y la corrupción, mediante la profesionalización de los cuerpos de seguridad, modificando los métodos y programas de estudio para humanizarlos, dignificarlos y hacerlos más eficientes, aplicando sistemas de reclutamiento y selección confiable y riguroso proceso estandarizado de
DEPENDENCIA GENERAL: Q00 SEGURIDAD PUBLICA Y TRANSITO
DEPENDENCIA AUXILIAR: 104 Seguridad Pública,158 Transito

ESTRUCTURA DEL INDICADOR

NOMBRE DEL INDICADOR: Porcentaje cámaras de video vigilancia en operación.
FÓRMULA DEL CÁLCULO: (No. de Cámaras de videovigilancia funcionando /Total de Cámaras de videovigilancia instaladas) *100
INTERPRETACIÓN: INSTALACIÓN ESTRATÉGICA DE SISTEMAS DE VIDEOVIGILANCIA EN EL MUNICIPIO.
DIMENSIÓN QUE ATIENDE: Eficiencia
FRECUENCIA DE MEDICIÓN: Trimestral
DESCRIPCIÓN DEL FACTOR DE COMPARACIÓN: SEGÚN DATOS ADMINISTRATIVO SON 460 CÁMARAS DE VIDEOVIGILANCIA SE ENCONTRABAN FUNCIONANDO DURANTE EL TRIMESTRE ANTERIOR.
AMBITO GEOGRAFICO: Localidad Urbana
COBERTURA: Municipio 178847 habitantes de Cuautitlán
LINEA BASE 460
Numero: NA 2.3

COMPORTAMIENTO DE LAS VARIABLES DURANTE EL TRIMESTRE: Enero-Marzo

Table with columns: VARIABLE, UNIDAD DE MEDIDA, OPERACION, META ANUAL, AVANCE TRIMESTRAL (Programado, %), AVANCE ACUMULADO (Programado, %). Rows include 'No. de Cámaras de videovigilancia funcionando' and 'Total de Cámaras de videovigilancia instaladas'.

COMPORTAMIENTO DEL INDICADOR

DESCRIPCION DE LA METAANUAL


Table with columns: META ANUAL, TRIMESTRE: Enero-Marzo (AVANCE TRIMESTRAL, AVANCE ACUMULADO). Row shows 100.00 for the annual goal and 0.00 for the current quarter.

DESCRIPCIÓN DE RESULTADOS Y JUSTIFICACIÓN EN CASO DE VARIACIÓN SUPERIOR A ± 10 % RESPECTO A LO PROGRAMADO
Este indicador se refleja el cumplimiento con lo programado en este trimestre

EVALUACION DEL INDICADOR

Se recomienda seguir trabajando en el mismo sentido en las acciones que alimentan el indicador, para mantener el desempeño en un nivel ACEPTABLE orientado a obtener la máxima calificación en la evaluación

DEPENDENCIA GENERAL: Q00 SEGURIDAD PUBLICA Y TRANSITO
DEPENDENCIA AUXILIAR: 104 Seguridad Pública,158 Transito



ELABORÓ: LIC. JUANA REYES ESQUIBEL

VO. BO: LIC. JUAN RANULFO CENTENO CANO



PbRm-08b FICHA TECNICA DE SEGUIMIENTO DE INDICADORES 2022 DE GESTIÓN O ESTRATEGICO

MUNICIPIO DE CUAUITLAN

TIPO DE FICHA: OSFEM

PILAR DE DESARROLLO / EJE TRANSVERSAL: 4 Pilar 4: Seguridad
TEMA DE DESARROLLO: Seguridad con visión ciudadana
PROGRAMA PRESUPUESTARIO: 01070101 Seguridad pública
PROYECTO PRESUPUESTARIO: 010701010101 Operación y vigilancia para la seguridad y prevención del delito
010701010103 Formación profesional especializada para servidores públicos de instituciones de seguridad
010701010203 Educación vial
010701010102 Sistemas de información, comunicación y tecnologías para la seguridad pública
010701010107 Vinculación, participación, prevención y denuncia social
010701010204 Mantenimiento a los dispositivos para el control del tránsito

OBJETIVO DEL PROGRAMA PRESUPUESTARIO: Incluye los proyectos orientados a combatir la inseguridad pública con estricto apego a la ley para erradicar la impunidad y la corrupción, mediante la profesionalización de los cuerpos de seguridad, modificando los métodos y programas de estudio para humanizarlos, dignificarlos y hacerlos más eficientes, aplicando sistemas de reclutamiento y selección confiable y riguroso proceso estandarizado de
DEPENDENCIA GENERAL: Q00 SEGURIDAD PUBLICA Y TRANSITO
DEPENDENCIA AUXILIAR: 104 Seguridad Pública,158 Tránsito

ESTRUCTURA DEL INDICADOR

NOMBRE DEL INDICADOR: Promedio de eventos reportados por el sistema de videocámaras.
FÓRMULA DEL CÁLCULO: (No. de cámaras de videovigilancia con al menos un Evento reportado/Total de Cámaras de videovigilancia instaladas)
INTERPRETACIÓN: UTILIZACIÓN DE LOS SISTEMAS DE VIDEO VIGILANCIA PARA LA SEGURIDAD PÚBLICA.
DIMENSIÓN QUE ATIENDE: Eficiencia
DESCRIPCIÓN DEL FACTOR DE COMPARACIÓN: SEGÚN DATOS ADMINISTRATIVOS DEL EJERCICIO FISCAL 2021 NO SE CUENTA CON REGISTROS DE ESTA ACTIVIDAD.
FRECUENCIA DE MEDICIÓN: Trimestral
AMBITO GEOGRAFICO: Localidad Urbana
COBERTURA: Municipio 178847 habitantes de Cuautitlán
LINEA BASE: SIN DATOS DEL EJERCICIO FISCAL 2021
Numero: NA 2.4

COMPORTAMIENTO DE LAS VARIABLES DURANTE EL TRIMESTRE: Enero-Marzo

Table with 12 columns: VARIABLE, UNIDAD DE MEDIDA, OPERACION, META ANUAL, AVANCE TRIMESTRAL (Programado, %, Alcanzado, %), AVANCE ACUMULADO (Programado, %, Alcanzado, %). Rows include 'No. de cámaras de videovigilancia con al menos un Evento reportado' and 'Total de Cámaras de videovigilancia instaladas'.

COMPORTAMIENTO DEL INDICADOR

DESCRIPCION DE LA META ANUAL

REPORTA QUE CUANDO MENOS CADA CAMARA REPORTE UN EVENTO

Table showing META ANUAL (1.00) and TRIMESTRE: Enero-Marzo performance metrics: AVANCE TRIMESTRAL (Programado: 0.25, Alcanzado: 0.25, EF%: 100.00, SEMAFORO: Aceptable) and AVANCE ACUMULADO (Programado: 25.00, Alcanzado: 25.00, EF%: 100.00, SEMAFORO: Aceptable).

DESCRIPCIÓN DE RESULTADOS Y JUSTIFICACIÓN EN CASO DE VARIACIÓN SUPERIOR A ± 10 % RESPECTO A LO PROGRAMADO
Este indicador se refleja el cumplimiento con lo programado para este trimestre

EVALUACION DEL INDICADOR

Se recomienda seguir trabajando en el mismo sentido en las acciones que alimentan el indicador, para mantener el desempeño en un nivel ACEPTABLE orientado a obtener la máxima calificación en la evaluación

DEPENDENCIA GENERAL: Q00 SEGURIDAD PUBLICA Y TRANSITO
DEPENDENCIA AUXILIAR: 104 Seguridad Pública,158 Tránsito



ELABORA

VO. BO.

LIC. JUANA REYES ESQUIBEL

LIC. JUAN RANULFO CENTENO CANO



PbRm-08b FICHA TECNICA DE SEGUIMIENTO DE INDICADORES 2022 DE GESTIÓN O ESTRATEGICO

MUNICIPIO DE CUAUTITLÁN

TIPO DE FICHA: OSFEM

PILAR DE DESARROLLO / EJE TRANSVERSAL: 4 Pilar 4; Seguridad
TEMA DE DESARROLLO: Seguridad con visión ciudadana
PROGRAMA PRESUPUESTARIO: 01070101 Seguridad pública
PROYECTO PRESUPUESTARIO: 0107010101 Operación y vigilancia para la seguridad y prevención del delito
0107010102 Sistemas de información, comunicación y tecnologías para la seguridad pública
0107010103 Formación profesional especializada para servidores públicos de instituciones de seguridad
0107010107 Vinculación, participación, prevención y denuncia social
010701010203 Educación vial
010701010204 Mantenimiento a los dispositivos para el control del tránsito
OBJETIVO DEL PROGRAMA PRESUPUESTARIO: Incluye los proyectos orientados a combatir la inseguridad pública con estricto apego a la ley para erradicar la impunidad y la corrupción, mediante la profesionalización de los cuerpos de seguridad, modificando los métodos y programas de estudio para humanizarlos, dignificarlos y hacerlos más eficientes, aplicando sistemas de reclutamiento y selección confiable y riguroso proceso estandarizado de
DEPENDENCIA GENERAL: Q00 SEGURIDAD PUBLICA Y TRANSITO
DEPENDENCIA AUXILIAR: 104 Seguridad Pública,158 Transito

ESTRUCTURA DEL INDICADOR

NOMBRE DEL INDICADOR: Porcentaje de cumplimiento en la elaboración del análisis delictivo.
FÓRMULA DEL CÁLCULO: (Documento de análisis delictivos-realizados / Documento de análisis delictivos-programados) *100
INTERPRETACIÓN: REALIZACIÓN DE INVESTIGACIÓN DE INTELIGENCIA PARA LA PREVENCIÓN Y COMBATE DEL DELITO.
DIMENSIÓN QUE ATIENDE: Eficiencia
FRECUENCIA DE MEDICIÓN: Trimestral
DESCRIPCIÓN DEL FACTOR DE COMPARACIÓN: SEGÚN DATOS ADMINISTRATIVOS SE REALIZARON CUATRO DOCUMENTOS DE ANÁLISIS DELICTIVO DURANTE EL EJERCICIO FISCAL 2021.
AMBITO GEOGRAFICO: Localidad Urbana
COBERTURA: Municipio 178847 habitantes de Cuautitlán
LINEA BASE 4
Numero: NA 2.5

COMPORTAMIENTO DE LAS VARIABLES DURANTE EL TRIMESTRE: Enero-Marzo

Table with 12 columns: VARIABLE, UNIDAD DE MEDIDA, OPERACION, META ANUAL, AVANCE TRIMESTRAL (Programado, %), AVANCE ACUMULADO (Programado, %). Rows include 'Documento de análisis delictivos-realizados' and 'Documento de análisis delictivos-programados'.

COMPORTAMIENTO DEL INDICADOR

DESCRIPCIÓN DE LA META ANUAL

GENERAR ANALISIS E IDENTIFICACIÓN DE LAS ZONAS CON MAYOR INDICE DELICTIVO PARA REALIZAR OPERATIVOS Y ASI DISMINUIR LA INCIDENCIA

Table with 9 columns: META ANUAL, TRIMESTRE: Enero-Marzo, AVANCE TRIMESTRAL (Programado, Alcanzado, EF%, SEMAFORO), AVANCE ACUMULADO (Programado, Alcanzado, EF%, SEMAFORO). Values: 100.00, 25.00, 25.00, 100.00, Aceptable, 25.00, 25.00, 100.00, Aceptable.

DESCRIPCIÓN DE RESULTADOS Y JUSTIFICACIÓN EN CASO DE VARIACIÓN SUPERIOR A ± 10 % RESPECTO A LO PROGRAMADO
Este indicador se refleja el cumplimiento con lo programado este trimestre

EVALUACION DEL INDICADOR

Se recomienda seguir trabajando en el mismo sentido en las acciones que alimentan el indicador, para mantener el desempeño en un nivel ACEPTABLE orientado a obtener la máxima calificación en la evaluación

DEPENDENCIA GENERAL: Q00 SEGURIDAD PUBLICA Y TRANSITO
DEPENDENCIA AUXILIAR: 104 Seguridad Pública,158 Transito

ELABORÓ

LIC. JUANA BEYÉZ ESQUIBEL

VO. BO.

LIC. JUAN RANULFO CENTENO CANO





PbRm-08b FICHA TECNICA DE SEGUIMIENTO DE INDICADORES 2022 DE GESTIÓN O ESTRATEGICO

TIPO DE FICHA: OSFEM

MUNICIPIO DE CUAUTITLÁN

PILAR DE DESARROLLO / EJE TRANSVERSAL: 4 Pilar 4: Seguridad
TEMA DE DESARROLLO: Seguridad con visión ciudadana
PROGRAMA PRESUPUESTARIO: 01070101 Seguridad pública
PROYECTO PRESUPUESTARIO: 01070101001 Operación y vigilancia para la seguridad y prevención del delito
01070101002 Sistemas de información, comunicación y tecnologías para la seguridad pública
01070101003 Formación profesional especializada para servidores públicos de instituciones de seguridad
01070101007 Vinculación, participación, prevención y denuncia social
010701010203 Educación vial
010701010204 Mantenimiento a los dispositivos para el control del tránsito
OBJETIVO DEL PROGRAMA PRESUPUESTARIO: Incluye los proyectos orientados a combatir la inseguridad pública con estricto apego a la ley para erradicar la impunidad y la corrupción, mediante la profesionalización de los cuerpos de seguridad, modificando los métodos y programas de estudio para humanizarlos, dignificarlos y hacerlos más eficientes, aplicando sistemas de reclutamiento y selección confiable y riguroso proceso estandarizado de
DEPENDENCIA GENERAL: Q00 SEGURIDAD PUBLICA Y TRANSITO
DEPENDENCIA AUXILIAR: 104 Seguridad Pública,158 Tránsito

ESTRUCTURA DEL INDICADOR

NOMBRE DEL INDICADOR: Porcentaje de actualización del Atlas de Incidencia Delictiva Municipal.
FÓRMULA DEL CÁLCULO: (Actualizaciones del Atlas de Incidencia Delictiva Municipal Realizadas / Actualización de Atlas de Riesgo Municipal Programadas) * 100
INTERPRETACIÓN: ACTUALIZACIÓN INTEGRAL DEL ATLAS DE INCIDENCIA DELICTIVA MUNICIPAL.
DIMENSIÓN QUE ATIENDE: Eficiencia
DESCRIPCIÓN DEL FACTOR DE COMPARACIÓN: ACTUALIZACIÓN INTEGRAL DEL ATLAS DE INCIDENCIA DELICTIVA MUNICIPAL.
FRECUENCIA DE MEDICIÓN: Trimestral
AMBITO GEOGRAFICO: Localidad Urbana
COBERTURA: Municipio 178847 habitantes de Cuautitlán
LINEA BASE: 4
Numero: NA 2.6

COMPORTAMIENTO DE LAS VARIABLES DURANTE EL TRIMESTRE: Enero-Marzo

Table with columns: VARIABLE, UNIDAD DE MEDIDA, OPERACION, META ANUAL, AVANCE TRIMESTRAL (Programado, %, Alcanzado, %), AVANCE ACUMULADO (Programado, %, Alcanzado, %). Rows include 'Actualizaciones del Atlas de Incidencia Delictiva Municipal Realizadas' and 'Actualización de Atlas de Riesgo Municipal Programadas'.

COMPORTAMIENTO DEL INDICADOR

DESCRIPCION DE LA META ANUAL

Table showing META ANUAL (100.00) and TRIMESTRE: Enero-Marzo performance. Columns include AVANCE TRIMESTRAL (Programado, Alcanzado, EF%, SEMAFORO) and AVANCE ACUMULADO (Programado, Alcanzado, EF%, SEMAFORO). Values are 25.00, 0.00, 0.00, ACEPTABLE and 25.00, 0.00, 0.00, ACEPTABLE.

DESCRIPCIÓN DE RESULTADOS Y JUSTIFICACIÓN EN CASO DE VARIACIÓN SUPERIOR A ± 10 % RESPECTO A LO PROGRAMADO
Este indicador se refleja el cumplimiento con lo programado anual

EVALUACION DEL INDICADOR

Se recomienda seguir trabajando en el mismo sentido en las acciones que alimentan el indicador, para mantener el desempeño en un nivel ACEPTABLE orientado a obtener la máxima calificación en la evaluación

DEPENDENCIA GENERAL: Q00 SEGURIDAD PUBLICA Y TRANSITO
DEPENDENCIA AUXILIAR: 104 Seguridad Pública,158 Tránsito

ELABORÓ

LIC. JUANA REYEZ ESQUIBEL

VO. BO.

LIC. JUAN RANULFO CENTENO CANO





PbRm-08b FICHA TECNICA DE SEGUIMIENTO DE INDICADORES 2022 DE GESTIÓN O ESTRATEGICO

MUNICIPIO DE CUAUTITLÁN

TIPO DE FICHA: OSFEM

PILAR DE DESARROLLO / EJE TRANSVERSAL: 4 Pilar 4: Seguridad
TEMA DE DESARROLLO: Seguridad con visión ciudadana
PROGRAMA PRESUPUESTARIO: 01070101 Seguridad pública
PROYECTO PRESUPUESTARIO: 0107010101 Operación y vigilancia para la seguridad y prevención del delito
0107010102 Sistemas de información, comunicación y tecnologías para la seguridad pública
0107010103 Formación profesional especializada para servidores públicos de instituciones de seguridad
0107010107 Vinculación, participación, prevención y denuncia social
010701010203 Educación vial
010701010204 Mantenimiento a los dispositivos para el control del tránsito
OBJETIVO DEL PROGRAMA PRESUPUESTARIO: Incluye los proyectos orientados a combatir la inseguridad pública con estricto apego a la ley para erradicar la impunidad y la corrupción, mediante la profesionalización de los cuerpos de seguridad, modificando los métodos y programas de estudio para humanizarlos, dignificarlos y hacerlos más eficientes, aplicando sistemas de reclutamiento y selección confiable y riguroso proceso estandarizado de
DEPENDENCIA GENERAL: Q00 SEGURIDAD PUBLICA Y TRANSITO
DEPENDENCIA AUXILIAR: 104 Seguridad Pública,158 Tránsito

ESTRUCTURA DEL INDICADOR

NOMBRE DEL INDICADOR: Porcentaje de informes policíacos homologados generados.
FÓRMULA DEL CÁLCULO: (Informes Policiales Homologados realizados /Informes policiales homologados programados) *100
INTERPRETACIÓN: MIDE LA CANTIDAD DE IPH INGRESADOS EN EL AÑO
DIMENSIÓN QUE ATIENDE: Eficiencia
DESCRIPCIÓN DEL FACTOR DE COMPARACIÓN: SEGÚN DATOS ADMINISTRATIVOS, SE REALIZARON 636 INFORMES POLICIALES HOMOLOGADOS DURANTE EL EJERCICIO FISCAL 2021.
FRECUENCIA DE MEDICIÓN: Trimestral
AMBITO GEOGRAFICO: Localidad Urbana
COBERTURA: Municipio 178847 habitantes de Cuautitlán
LINEA BASE 1800
Numero: NA 2.7

COMPORTAMIENTO DE LAS VARIABLES DURANTE EL TRIMESTRE: Enero-Marzo

Table with 12 columns: VARIABLE, UNIDAD DE MEDIDA, OPERACION, META ANUAL, AVANCE TRIMESTRAL (Programado, %), AVANCE ACUMULADO (Programado, %). Rows include 'Informes Policiales Homologados realizados' and 'Informes policiales homologados programados'.

COMPORTAMIENTO DEL INDICADOR

DESCRIPCION DE LA META ANUAL

CAPTURAR EN LA PLATAFORMA TODOS LOS IPH'S GENERADOS POR LOS ELEMENTOS OPERATIVOS

Table with 9 columns: META ANUAL, TRIMESTRE: Enero-Marzo, AVANCE TRIMESTRAL (Programado, Alcanzado, EF%, SEMAFORO), AVANCE ACUMULADO (Programado, Alcanzado, EF%, SEMAFORO). Values: 100.00, 25.00, 25.00, 100.00, Aceptable, 25.00, 25.00, 100.00, Aceptable.

DESCRIPCIÓN DE RESULTADOS Y JUSTIFICACIÓN EN CASO DE VARIACIÓN SUPERIOR A ± 10 % RESPECTO A LO PROGRAMADO
Implementar cooperativos con el objeto de disminuir la incidencia delictiva

EVALUACION DEL INDICADOR

Se recomienda seguir trabajando en el mismo sentido en las acciones que alimentan el indicador, para mantener el desempeño en un nivel ACEPTABLE orientado a obtener la máxima calificación en la evalua

DEPENDENCIA GENERAL: Q00 SEGURIDAD PUBLICA Y TRANSITO
DEPENDENCIA AUXILIAR: 104 Seguridad Pública,158 Tránsito

ELABORÓ

LIC. JUANA REYEZ ESQUIBEL

VO. BO.

LIC. JUAN RANULFO CENTENO CANO





PbRm-08b FICHA TECNICA DE SEGUIMIENTO DE INDICADORES 2022 DE GESTIÓN O ESTRATEGICO

MUNICIPIO DE CUAUTITLAN

TIPO DE FICHA: OSFEM

PILAR DE DESARROLLO / EJE TRANSVERSAL: 4 Pilar 4: Seguridad
TEMA DE DESARROLLO: Seguridad con visión ciudadana
PROGRAMA PRESUPUESTARIO: 01070101 Seguridad pública
PROYECTO PRESUPUESTARIO: 01070101001 Operación y vigilancia para la seguridad y prevención del delito
01070101002 Sistemas de información, comunicación y tecnologías para la seguridad pública
01070101003 Formación profesional especializada para servidores públicos de instituciones de seguridad
01070101007 Vinculación, participación, prevención y denuncia social
010701010203 Educación vial
010701010204 Mantenimiento a los dispositivos para el control del tránsito
OBJETIVO DEL PROGRAMA PRESUPUESTARIO: Incluye los proyectos orientados a combatir la inseguridad pública con estricto apego a la ley para erradicar la impunidad y la corrupción, mediante la profesionalización de los cuerpos de seguridad, modificando los métodos y programas de estudio para humanizarlos, dignificarlos y hacerlos más eficientes, aplicando sistemas de reclutamiento y selección confiable y riguroso proceso estandarizado de
DEPENDENCIA GENERAL: Q00 SEGURIDAD PUBLICA Y TRANSITO
DEPENDENCIA AUXILIAR: 104 Seguridad Pública,158 Tránsito

ESTRUCTURA DEL INDICADOR

NOMBRE DEL INDICADOR: Porcentaje de elementos de seguridad con Certificado Único Policial .
FÓRMULA DEL CÁLCULO: (Elementos de seguridad con Certificado Único Policial /Total de elementos de seguridad en activo del municipio) *100
INTERPRETACIÓN: CERTIFICACIÓN ÚNICA POLICIAL DE ELEMENTOS DE SEGURIDAD MUNICIPAL.
DIMENSIÓN QUE ATIENDE: Eficiencia
FRECUENCIA DE MEDICIÓN: Trimestral
DESCRIPCIÓN DEL FACTOR DE COMPARACIÓN: SEGÚN DATOS ADMINISTRATIVOS 334 POLICIAS CERTIFICADOS
AMBITO GEOGRAFICO: Localidad Urbana
COBERTURA: Municipio 178847 habitantes de Cuautitlán
LINEA BASE 334 POLICIAS CERTIFICADOS
Numero: NA 3.1

COMPORTAMIENTO DE LAS VARIABLES DURANTE EL TRIMESTRE: Enero-Marzo

Table with 12 columns: VARIABLE, UNIDAD DE MEDIDA, OPERACION, META ANUAL, AVANCE TRIMESTRAL (Programado, %, Alcanzado, %), AVANCE ACUMULADO (Programado, %, Alcanzado, %). Rows include 'Elementos de seguridad con Certificado Único Policial' and 'Total de elementos de seguridad en activo del municipio'.

COMPORTAMIENTO DEL INDICADOR

DESCRIPCION DE LA META ANUAL

Table showing META ANUAL (100.00) and TRIMESTRE: Enero-Marzo performance metrics. Columns include AVANCE TRIMESTRAL (Programado, Alcanzado, EF%, SEMAFORO) and AVANCE ACUMULADO (Programado, Alcanzado, EF%, SEMAFORO). Values are 0.00 for all metrics, with SEMAFORO 'Aceptable'.

DESCRIPCIÓN DE RESULTADOS Y JUSTIFICACIÓN EN CASO DE VARIACIÓN SUPERIOR A ± 10 % RESPECTO A LO PROGRAMADO
Este indicador no se programa para este trimestre en gestionar las evaluaciones del control de confianza

EVALUACION DEL INDICADOR

Se recomienda seguir trabajando en el mismo sentido en las acciones que alimentan el indicador, para mantener el desempeño en un nivel ACEPTABLE orientado a obtener la máxima calificación en la evalua


DEPENDENCIA GENERAL: Q00 SEGURIDAD PUBLICA Y TRANSITO
DEPENDENCIA AUXILIAR: 104 Seguridad Pública,158 Tránsito

ELABORÓ

LIC. JUANA REYEZ ESQUIBEL

VO. BO.

LIC. JUAN RANULFO CENTENO CANO.





PbRm-08b FICHA TECNICA DE SEGUIMIENTO DE INDICADORES 2022 DE GESTIÓN O ESTRATEGICO

MUNICIPIO DE CUAUTITLAN

TIPO DE FICHA: OSFEM

PILAR DE DESARROLLO / EJE TRANSVERSAL: 4 Pilar 4: Seguridad
TEMA DE DESARROLLO: Seguridad con visión ciudadana
PROGRAMA PRESUPUESTARIO: 01070101 Seguridad pública
PROYECTO PRESUPUESTARIO: 0107010101 Operación y vigilancia para la seguridad y prevención del delito
0107010102 Sistemas de información, comunicación y tecnologías para la seguridad pública
0107010103 Formación profesional especializada para servidores públicos de instituciones de seguridad
0107010107 Vinculación, participación, prevención y denuncia social
010701010203 Educación vial
010701010204 Mantenimiento a los dispositivos para el control del tránsito
OBJETIVO DEL PROGRAMA PRESUPUESTARIO: Incluye los proyectos orientados a combatir la inseguridad pública con estricto apego a la ley para erradicar la impunidad y la corrupción, mediante la profesionalización de los cuerpos de seguridad, modificando los métodos y programas de estudio para humanizarlos, dignificarlos y hacerlos más eficientes, aplicando sistemas de reclutamiento y selección confiable y riguroso proceso estandarizado de
DEPENDENCIA GENERAL: Q00 SEGURIDAD PUBLICA Y TRANSITO
DEPENDENCIA AUXILIAR: 104 Seguridad Pública,158 Tránsito

ESTRUCTURA DEL INDICADOR

NOMBRE DEL INDICADOR: Porcentaje de elementos de seguridad con resultado aprobatorio del Centro de Control de Confianza .
FÓRMULA DEL CÁLCULO: (Elementos con exámenes aprobatorios y vigentes / Total de elementos del Estado de fuerza municipal) *100
INTERPRETACIÓN: APLICACIÓN DE EXAMENES DE CONTROL DE CONFIANZA A LOS ELEMENTOS POLICIACOS MUNICIPALES.
DIMENSIÓN QUE ATIENDE: Eficiencia FRECUENCIA DE MEDICIÓN: Trimestral
DESCRIPCIÓN DEL FACTOR DE COMPARACIÓN: SEGÚN DATOS ADMINISTRATIVOS 146 ELEMENTOS DE SEGURIDAD SE VENGE SU EVALUACION DE CONTROL DE CONFIANZA EN EL AÑO 2022.
AMBITO GEOGRAFICO: Localidad Urbana
COBERTURA: Municipio 178847 habitantes de Cuautitlán
LINEA BASE 146
Numero: NA 3.2

COMPORTAMIENTO DE LAS VARIABLES DURANTE EL TRIMESTRE: Enero-Marzo

Table with 10 columns: VARIABLE, UNIDAD DE MEDIDA, OPERACION, META ANUAL, AVANCE TRIMESTRAL (Programado, %, Alcanzado, %), AVANCE ACUMULADO (Programado, %, Alcanzado, %). Rows include 'Elementos con exámenes aprobatorios y vigentes' and 'Total de elementos del Estado de fuerza municipal'.

COMPORTAMIENTO DEL INDICADOR

DESCRIPCION DE LA META ANUAL

TENER UNA POLICIA CERTIFICADA Y CONFIABLE.

Table showing META ANUAL (57.18) and TRIMESTRE: Enero-Marzo performance metrics: AVANCE TRIMESTRAL (Programado: 0.00, Alcanzado: 0.00, EF%: 0.00, SEMAFORO: Aceptable) and AVANCE ACUMULADO (Programado: 0.00, Alcanzado: 0.00, EF%: 0.00, SEMAFORO: Aceptable).


DESCRIPCIÓN DE RESULTADOS Y JUSTIFICACIÓN EN CASO DE VARIACIÓN SUPERIOR A 10% RESPECTO A LO PROGRAMADO
Este indicador no se programa para este trimestre en gestionar las evaluaciones del control de confianza

EVALUACION DEL INDICADOR

Se recomienda seguir trabajando en el mismo sentido en las acciones que alimentan el indicador, para mantener el desempeño en un nivel ACEPTABLE orientado a obtener la máxima calificación en la evalua

DEPENDENCIA GENERAL: Q00 SEGURIDAD PUBLICA Y TRANSITO

DEPENDENCIA AUXILIAR: 104 Seguridad Pública,158 Tránsito



VO. BO.

LIC. JUANA REYES ESQUIBEL

LIC. JUAN RANULFO CENTENO CANO



PbRm-08b FICHA TECNICA DE SEGUIMIENTO DE INDICADORES 2022 DE GESTIÓN O ESTRATEGICO

MUNICIPIO DE CUAUTITLAN

TIPO DE FICHA: OSFEM

PILAR DE DESARROLLO / EJE TRANSVERSAL: 4 Pilar 4: Seguridad
TEMA DE DESARROLLO: Seguridad con visión ciudadana
PROGRAMA PRESUPUESTARIO: 01070101 Seguridad pública
PROYECTO PRESUPUESTARIO: 0107010101 Operación y vigilancia para la seguridad y prevención del delito
0107010102 Sistemas de información, comunicación y tecnologías para la seguridad pública
0107010103 Formación profesional especializada para servidores públicos de instituciones de seguridad
0107010107 Vinculación, participación, prevención y denuncia social
0107010203 Educación vial
0107010204 Mantenimiento a los dispositivos para el control del tránsito
OBJETIVO DEL PROGRAMA PRESUPUESTARIO: Incluye los proyectos orientados a combatir la inseguridad pública con estricto apego a la ley para erradicar la impunidad y la corrupción, mediante la profesionalización de los cuerpos de seguridad, modificando los métodos y programas de estudio para humanizarlos, dignificarlos y hacerlos más eficientes, aplicando sistemas de reclutamiento y selección confiable y riguroso proceso estandarizado de
DEPENDENCIA GENERAL: Q00 SEGURIDAD PUBLICA Y TRANSITO
DEPENDENCIA AUXILIAR: 104 Seguridad Pública,158 Tránsito

ESTRUCTURA DEL INDICADOR

NOMBRE DEL INDICADOR: Porcentaje de elementos de seguridad capacitados en materia del Sistema de Justicia Penal.
FÓRMULA DEL CÁLCULO: (Elementos de seguridad capacitados en materia del Sistema de Justicia Penal / Total de elementos de seguridad en activo del municipio) *100
INTERPRETACIÓN:
DIMENSIÓN QUE ATIENDE: Eficiencia
DESCRIPCIÓN DEL FACTOR DE COMPARACIÓN:
AMBITO GEOGRAFICO:
COBERTURA:
LINEA BASE
Numero: NA 3.3 No aplica
FRECUENCIA DE MEDICIÓN: Trimestral

COMPORTAMIENTO DE LAS VARIABLES DURANTE EL TRIMESTRE: Enero-Marzo

Table with columns: VARIABLE, UNIDAD DE MEDIDA, OPERACION, META ANUAL, AVANCE TRIMESTRAL (Programado, %), AVANCE ACUMULADO (Programado, %). Rows include 'Elementos de seguridad capacitados en materia del Sistema de Justicia Penal' and 'Total de elementos de seguridad en activo del municipio'.

COMPORTAMIENTO DEL INDICADOR

DESCRIPCION DE LA META ANUAL

Table showing META ANUAL and TRIMESTRE: Enero-Marzo with columns for AVANCE TRIMESTRAL and AVANCE ACUMULADO (Programado, Alcancado, EF%, SEMAFORO).

DESCRIPCION DE RESULTADOS Y JUSTIFICACION EN CASO DE VARIACION SUPERIOR A +/- 10% RESPECTO A LO PROGRAMADO

EVALUACION DEL INDICADOR

DEPENDENCIA GENERAL: Q00 SEGURIDAD PUBLICA Y TRANSITO
DEPENDENCIA AUXILIAR: 104 Seguridad Pública,158 Tránsito

ELABORADO

LIC. JUANA REYES ESQUIBEL

VO. BO.

LIC. JUAN RANULFO CENTENO CANO





PbRm-08b FICHA TECNICA DE SEGUIMIENTO DE INDICADORES 2022 DE GESTIÓN O ESTRATEGICO

MUNICIPIO DE CUAUTITLAN

TIPO DE FICHA: OSFEM

PILAR DE DESARROLLO / EJE TRANSVERSAL: 4 Pilar 4: Seguridad
TEMA DE DESARROLLO: Seguridad con visión ciudadana
PROGRAMA PRESUPUESTARIO: 01070101 Seguridad pública
PROYECTO PRESUPUESTARIO: 0107010101 Operación y vigilancia para la seguridad y prevención del delito
0107010102 Sistemas de información, comunicación y tecnologías para la seguridad pública
0107010103 Formación profesional especializada para servidores públicos de instituciones de seguridad
0107010107 Vinculación, participación, prevención y denuncia social
0107010103 Educación vial
010701010204 Mantenimiento a los dispositivos para el control del tránsito
OBJETIVO DEL PROGRAMA PRESUPUESTARIO: Incluye los proyectos orientados a combatir la inseguridad pública con estricto apego a la ley para erradicar la impunidad y la corrupción, mediante la profesionalización de los cuerpos de seguridad, modificando los métodos y programas de estudio para humanizarlos, dignificarlos y hacerlos más eficientes, aplicando sistemas de reclutamiento y selección confiable y riguroso proceso estandarizado de
DEPENDENCIA GENERAL: Q00 SEGURIDAD PUBLICA Y TRANSITO
DEPENDENCIA AUXILIAR: 104 Seguridad Pública,158 Tránsito

ESTRUCTURA DEL INDICADOR

NOMBRE DEL INDICADOR: Porcentaje de eficacia en la elaboración y aprobación del Reglamento de La Comisión de Honor y Justicia.
FÓRMULA DEL CÁLCULO: (Reglamento de Honor y Justicia Aprobado/Reglamento de Honor y Justicia Programado) *100
INTERPRETACIÓN: APROBACIÓN DEL REGLAMENTO DE LA COMISIÓN DE HONOR Y JUSTICIA POR EL CABILDO.
DIMENSIÓN QUE ATIENDE: Eficiencia
FRECUENCIA DE MEDICIÓN: Trimestral
DESCRIPCIÓN DEL FACTOR DE COMPARACIÓN: SEGÚN DATOS ADMINISTRATIVOS SE APROBÓ UN REGLAMENTO DE HONOR Y JUSTICIA EN LA ADMINISTRACIÓN 2019-2021.
AMBITO GEOGRAFICO: Localidad Urbana
COBERTURA: Municipio 178847 habitantes de Cuautitlán
LINEA BASE 1
Numero: NA 3.4

COMPORTAMIENTO DE LAS VARIABLES DURANTE EL TRIMESTRE: Enero-Marzo

Table with 12 columns: VARIABLE, UNIDAD DE MEDIDA, OPERACION, META ANUAL, AVANCE TRIMESTRAL (Programado, %, Alcanzado, %), AVANCE ACUMULADO (Programado, %, Alcanzado, %). Rows include 'Reglamento de Honor y Justicia Aprobado' and 'Reglamento de Honor y Justicia Programado'.

COMPORTAMIENTO DEL INDICADOR

DESCRIPCION DE LA META ANUAL

TENER UN REGLAMENTO ACTUALIZADO CON LA FINALIDAD DE SANCIONAR A LOS ELEMENTOS OPERATIVOS QUE NO CUMPLEN CON LA PERMANENCIA EN EL EMPLEO

Table with 9 columns: META ANUAL, TRIMESTRE: Enero-Marzo (AVANCE TRIMESTRAL: Programado, Alcanzado, EF%, SEMAFORO; AVANCE ACUMULADO: Programado, Alcanzado, EF%, SEMAFORO). Values: 100.00, 100.00, 0.00, 0.00, Crítico, 100.00, 0.00, 0.00, Crítico.

DESCRIPCIÓN DE RESULTADOS Y JUSTIFICACIÓN EN CASO DE VARIACIÓN SUPERIOR A ±10 % RESPECTO A LO PROGRAMADO
Este indicador no se realizó pero se continúa en proceso para su cumplimiento

EVALUACION DEL INDICADOR

Se recomienda realizar acciones encaminadas a corregir el funcionamiento de las unidades administrativas involucradas


DEPENDENCIA GENERAL: Q00 SEGURIDAD PUBLICA Y TRANSITO
DEPENDENCIA AUXILIAR: 104 Seguridad Pública,158 Tránsito

ELABORADO

LIC. JUANA REYEZ ESQUIBEL

VO. BO.

LIC. JUAN RANULFO CENTENO CANO





PbRm-08b FICHA TECNICA DE SEGUIMIENTO DE INDICADORES 2022 DE GESTIÓN O ESTRATEGICO

TIPO DE FICHA: OSFEM

MUNICIPIO DE CUAUTITLAN

PILAR DE DESARROLLO / EJE TRANSVERSAL: 4 Pilar 4: Seguridad
TEMA DE DESARROLLO: Seguridad con visión ciudadana
PROGRAMA PRESUPUESTARIO: 01070101 Seguridad pública
PROYECTO PRESUPUESTARIO: 010701010101 Operación y vigilancia para la seguridad y prevención del delito
010701010102 Sistemas de información, comunicación y tecnologías para la seguridad pública
010701010103 Formación profesional especializada para servidores públicos de instituciones de seguridad
010701010107 Vinculación, participación, prevención y denuncia social
010701010203 Educación vial
010701010204 Mantenimiento a los dispositivos para el control del tránsito
OBJETIVO DEL PROGRAMA PRESUPUESTARIO: Incluye los proyectos orientados a combatir la inseguridad pública con estricto apego a la ley para erradicar la impunidad y la corrupción, mediante la profesionalización de los cuerpos de seguridad, modificando los métodos y programas de estudio para humanizarlos, dignificarlos y hacerlos más eficientes, aplicando sistemas de reclutamiento y selección confiable y riguroso proceso estandarizado de
DEPENDENCIA GENERAL: Q00 SEGURIDAD PUBLICA Y TRANSITO
DEPENDENCIA AUXILIAR: 104 Seguridad Pública,158 Tránsito

ESTRUCTURA DEL INDICADOR

NOMBRE DEL INDICADOR: Promedio de resoluciones emitidas por la Comisión de Honor y Justicia.
FÓRMULA DEL CÁLCULO: (Número de resoluciones realizadas sobre faltas graves en las que incurrieron elementos policiacos/ Total de sesiones de la Comisión de Honor y Justicia)
INTERPRETACIÓN: EMISIÓN DE RESOLUCIONES Y DE LOS TRABAJOS DE LA COMISIÓN DE HONOR Y JUSTICIA.
DIMENSIÓN QUE ATIENDE: Eficiencia
DESCRIPCIÓN DEL FACTOR DE COMPARACIÓN: DE ACUERDO A LA INFORMACION QUE SE ENCONTRÓ NO SE REALIZARON RESOLUCIONES EN EL ULTIMO TRIMESTRE
FRECUENCIA DE MEDICIÓN: Trimestral
AMBITO GEOGRAFICO: Localidad Urbana
COBERTURA: Municipio 178847 habitantes de Cuautitlán
LINEA BASE: 25
Numero: NA 3.5

COMPORTAMIENTO DE LAS VARIABLES DURANTE EL TRIMESTRE: Enero-Marzo

Table with columns: VARIABLE, UNIDAD DE MEDIDA, OPERACION, META ANUAL, AVANCE TRIMESTRAL (Programado, %), AVANCE ACUMULADO (Programado, %). Rows include 'Número de resoluciones realizadas sobre faltas graves...' and 'Total de sesiones de la Comisión de Honor y Justicia'.

COMPORTAMIENTO DEL INDICADOR

DESCRIPCION DE LA META ANUAL

TENER UNA POLICIA CONFIABLE Y SANCIONAR A LOS ELEMENTOS QUE NO ACTUAN CONFORME A LA LEGISLACION VIGENTE

Table showing performance metrics for the indicator. Columns include META ANUAL, AVANCE TRIMESTRAL (Programado, Alcancado, EF%, SEMAFORO), and AVANCE ACUMULADO (Programado, Alcancado, EF%, SEMAFORO). Values are 4.17, 0.00, 0.00, 0.00, Aceptable, 0.00, 0.00, 0.00, Aceptable.

DESCRIPCION DE RESULTADOS Y JUSTIFICACION EN CASO DE VARIACION SUPERIOR A +/- 10% RESPECTO A LO PROGRAMADO
Este trimestre se programo en cero para este trimestre

EVALUACION DEL INDICADOR

Se recomienda seguir trabajando en el mismo sentido en las acciones que alimentan el indicador, para mantener el desempeño en un nivel ACEPTABLE orientado a obtener la máxima calificación en la evalua


DEPENDENCIA GENERAL: Q00 SEGURIDAD PUBLICA Y TRANSITO
DEPENDENCIA AUXILIAR: 104 Seguridad Pública,158 Tránsito

ELABORADO

LIC. JUANA REYEZ ESQUIBEL

VO. BO.

LIC. JUAN RANULFO CENTENO CANO





PbRm-08b FICHA TECNICA DE SEGUIMIENTO DE INDICADORES 2022 DE GESTIÓN O ESTRATEGICO

TIPO DE FICHA: OSFEM

MUNICIPIO DE CUAUTITLAN

PILAR DE DESARROLLO / EJE TRANSVERSAL: 4 Pilar 4: Seguridad
TEMA DE DESARROLLO: Seguridad con visión ciudadana
PROGRAMA PRESUPUESTARIO: 01070101 Seguridad pública
PROYECTO PRESUPUESTARIO: 0107010101 Operación y vigilancia para la seguridad y prevención del delito
0107010102 Sistemas de información, comunicación y tecnologías para la seguridad pública
0107010103 Formación profesional especializada para servidores públicos de instituciones de seguridad
0107010107 Vinculación, participación, prevención y denuncia social
010701010203 Educación vial
010701010204 Mantenimiento a los dispositivos para el control del tránsito
OBJETIVO DEL PROGRAMA PRESUPUESTARIO: Incluye los proyectos orientados a combatir la inseguridad pública con estricto apego a la ley para erradicar la impunidad y la corrupción, mediante la profesionalización de los cuerpos de seguridad, modificando los métodos y programas de estudio para humanizarlos, dignificarlos y hacerlos más eficientes, aplicando sistemas de reclutamiento y selección confiable y riguroso proceso estandarizado de
DEPENDENCIA GENERAL: Q00 SEGURIDAD PUBLICA Y TRANSITO
DEPENDENCIA AUXILIAR: 104 Seguridad Pública,158 Tránsito

ESTRUCTURA DEL INDICADOR

NOMBRE DEL INDICADOR: Porcentaje de eficiencia en la elaboración del Diagnóstico Municipal de Prevención Social de la Violencia y la Delincuencia.
FÓRMULA DEL CÁLCULO: (Diagnóstico Municipal de Prevención Social de la Violencia y la Delincuencia realizado / Diagnóstico Programado) * 100
INTERPRETACIÓN: ELABORACIÓN DEL DIAGNÓSTICO SOBRE LA SITUACIÓN DE LA PREVENCIÓN SOCIAL DE LA VIOLENCIA Y LA DELINCUENCIA EN EL MUNICIPIO.
DIMENSIÓN QUE ATIENDE: Eficiencia FRECUENCIA DE MEDICIÓN: Trimestral
DESCRIPCIÓN DEL FACTOR DE COMPARACIÓN: SEGÚN DATOS ADMINISTRATIVOS SE REALIZÓ EL DIAGNÓSTICO SOBRE LA SITUACIÓN DE LA PREVENCIÓN SOCIAL DE LA VIOLENCIA Y LA DELINCUENCIA EN EL EJERCICIO FISCAL 2021.
AMBITO GEOGRAFICO: Localidad Urbana
COBERTURA: Municipio 178847 habitantes de Cuautitlán
LINEA BASE 1
Numero: NA 4.1

COMPORTAMIENTO DE LAS VARIABLES DURANTE EL TRIMESTRE: Enero-Marzo

Table with 12 columns: VARIABLE, UNIDAD DE MEDIDA, OPERACION, META ANUAL, AVANCE TRIMESTRAL (Programado, %, Alcanzado, %), AVANCE ACUMULADO (Programado, %, Alcanzado, %). Rows include 'Diagnóstico Municipal de Prevención Social de la Violencia y la Delincuencia realizado' and 'Diagnóstico Programado'.

COMPORTAMIENTO DEL INDICADOR

DESCRIPCION DE LA META ANUAL

EL DIAGNOSTICO SOBRE LA SITUACION DE LA PREVENCIÓN SOCIAL DE LA VIOLENCIA Y LA DELINCUENCIA TIENE LA FINALIDAD DE ESTABLECER CUALES SON LOS FACTORES QUE GENERAL VIOLENCIA Y DELINCUENCIA

Table with 10 columns: META ANUAL, TRIMESTRE: Enero-Marzo, AVANCE TRIMESTRAL (Programado, Alcanzado, EF%, SEMAFORO), AVANCE ACUMULADO (Programado, Alcanzado, EF%, SEMAFORO). Values show 100.00 for meta and 0.00 for current progress, with 'Aceptable' status.

DESCRIPCIÓN DE RESULTADOS Y JUSTIFICACIÓN EN CASO DE VARIACIÓN SUPERIOR A ± 10 % RESPECTO A LO PROGRAMADO
Este indicador se refleja con lo programado en este trimestre

EVALUACION DEL INDICADOR

Se recomienda seguir trabajando en el mismo sentido en las acciones que alimentan el indicador, para mantener el desempeño en un nivel ACEPTABLE orientado a obtener la máxima calificación en la evaluación

DEPENDENCIA GENERAL: Q00 SEGURIDAD PUBLICA Y TRANSITO
DEPENDENCIA AUXILIAR: 104 Seguridad Pública,158 Tránsito

ELABORÓ

LIC. JUANA REYEZ ESQUIBEL

VO. BO.

LIC. JUAN RANULFO CENTENO CANO





PbRm-08b FICHA TECNICA DE SEGUIMIENTO DE INDICADORES 2022 DE GESTIÓN O ESTRATEGICO

TIPO DE FICHA: OSFEM

MUNICIPIO DE CUAUITILAN

PILAR DE DESARROLLO / EJE TRANSVERSAL: 4 Pilar 4: Seguridad
TEMA DE DESARROLLO: Seguridad con visión ciudadana
PROGRAMA PRESUPUESTARIO: 01070101 Seguridad pública
PROYECTO PRESUPUESTARIO: 0107010101 Operación y vigilancia para la seguridad y prevención del delito
0107010102 Sistemas de información, comunicación y tecnologías para la seguridad pública
0107010103 Formación profesional especializada para servidores públicos de instituciones de seguridad
0107010107 Vinculación, participación, prevención y denuncia social
010701010203 Educación vial
010701010204 Mantenimiento a los dispositivos para el control del tránsito
OBJETIVO DEL PROGRAMA PRESUPUESTARIO: Incluye los proyectos orientados a combatir la inseguridad pública con estricto apego a la ley para erradicar la impunidad y la corrupción, mediante la profesionalización de los cuerpos de seguridad, modificando los métodos y programas de estudio para humanizarlos, dignificarlos y hacerlos más eficientes, aplicando sistemas de reclutamiento y selección confiable y riguroso proceso estandarizado de
DEPENDENCIA GENERAL: Q00 SEGURIDAD PUBLICA Y TRANSITO
DEPENDENCIA AUXILIAR: 104 Seguridad Pública,158 Tránsito

ESTRUCTURA DEL INDICADOR

NOMBRE DEL INDICADOR: Porcentaje de personas que asisten a pláticas en materia de Prevención.
FÓRMULA DEL CÁLCULO: (Total de personas que han recibido pláticas o talleres en el periodo / Población que requiere asistir a las pláticas o talleres en materia de prevención) *100
INTERPRETACIÓN: ASISTENCIA DE PERSONAS A LAS PLÁTICAS O TALLERES EN MATERIA DE PREVENCIÓN.
DIMENSIÓN QUE ATIENDE: Eficiencia
FRECUENCIA DE MEDICIÓN: Trimestral
DESCRIPCIÓN DEL FACTOR DE COMPARACIÓN: SEGÚN DATOS ADMINISTRATIVOS 515 PERSONAS RECIBIERON PLÁTICAS O TALLERES EN MATERIA DE PREVENCIÓN EN EL EJERCICIO FISCAL 2021.
AMBITO GEOGRAFICO: Localidad Urbana
COBERTURA: Municipio 178847 habitantes de Cuautitlán
LINEA BASE: 600
Numero: NA 4.2

COMPORTAMIENTO DE LAS VARIABLES DURANTE EL TRIMESTRE: Enero-Marzo

Table with 12 columns: VARIABLE, UNIDAD DE MEDIDA, OPERACION, META ANUAL, AVANCE TRIMESTRAL (Programado, %, Alcanzado, %), AVANCE ACUMULADO (Programado, %, Alcanzado, %). Rows include 'Total de personas que han recibido pláticas o talleres en el periodo' and 'Población que requiere asistir a las pláticas o talleres en materia de prevención'.

COMPORTAMIENTO DEL INDICADOR

DESCRIPCION DE LA META ANUAL

LAS PLATICAS EN MATERIA DE PREVENCIÓN EN ESCUELAS, EN COMUNIDADES CON EL FIN DE DISMINUIR FACTORES DE RIESGO QUE GENERAN CONDUCTAS ANTISOCIALES,VIOLENCIA Y LA DELINCUENCIA PARA OBTENER UNA SANA CONV

Table showing META ANUAL (100.00) and TRIMESTRE: Enero-Marzo performance metrics: AVANCE TRIMESTRAL (Programado: 100.00, Alcanzado: 100.00, EF%: 100.00, SEMAFORO: Aceptable) and AVANCE ACUMULADO (Programado: 100.00, Alcanzado: 100.00, EF%: 100.00, SEMAFORO: Aceptable).

DESCRIPCIÓN DE RESULTADOS Y JUSTIFICACIÓN EN CASO DE VARIACIÓN SUPERIOR A ± 10 % RESPECTO A LO PROGRAMADO
Este indicador se refleja el cumplimiento con lo programado en este trimestre

EVALUACION DEL INDICADOR

Se recomienda seguir trabajando en el mismo sentido en las acciones que alimentan el indicador, para mantener el desempeño en un nivelACEPTABLE orientado a obtener la máxima calificación en la evaluación


DEPENDENCIA GENERAL: Q00 SEGURIDAD PUBLICA Y TRANSITO
DEPENDENCIA AUXILIAR: 104 Seguridad Pública,158 Tránsito

ELABORADO

LIC. JUANA REYEZ ESQUIBEL

VO. BO.

LIC. JUAN RANULFO CENTENO CANO





PbRm-08b FICHA TECNICA DE SEGUIMIENTO DE INDICADORES 2022 DE GESTIÓN O ESTRATEGICO

TIPO DE FICHA: OSFEM

MUNICIPIO DE CUAUITLAN

PILAR DE DESARROLLO / EJE TRANSVERSAL: 4 Pilar 4: Seguridad
TEMA DE DESARROLLO: Seguridad con visión ciudadana
PROGRAMA PRESUPUESTARIO: 01070101 Seguridad pública
PROYECTO PRESUPUESTARIO: 0107010101 Operación y vigilancia para la seguridad y prevención del delito
0107010102 Sistemas de información, comunicación y tecnologías para la seguridad pública
0107010103 Formación profesional especializada para servidores públicos de instituciones de seguridad
0107010107 Vinculación, participación, prevención y denuncia social
010701010203 Educación vial
010701010204 Mantenimiento a los dispositivos para el control del tránsito

OBJETIVO DEL PROGRAMA PRESUPUESTARIO: Incluye los proyectos orientados a combatir la inseguridad pública con estricto apego a la ley para erradicar la impunidad y la corrupción, mediante la profesionalización de los cuerpos de seguridad, modificando los métodos y programas de estudio para humanizarlos, dignificarlos y hacerlos más eficientes, aplicando sistemas de reclutamiento y selección confiable y riguroso proceso estandarizado de
DEPENDENCIA GENERAL: Q00 SEGURIDAD PUBLICA Y TRANSITO
DEPENDENCIA AUXILIAR: 104 Seguridad Pública,158 Tránsito

ESTRUCTURA DEL INDICADOR

NOMBRE DEL INDICADOR: Porcentaje de comunidades con programas integrales en materia de tejido social
FÓRMULA DEL CÁLCULO: (No. de Colonias o comunidades con programas integrales de Tejido Social / Total de colonias y comunidades en el municipio) *100
INTERPRETACIÓN:
DIMENSIÓN QUE ATIENDE: Eficiencia
FRECUENCIA DE MEDICIÓN: Trimestral
DESCRIPCIÓN DEL FACTOR DE COMPARACIÓN:
AMBITO GEOGRAFICO:
COBERTURA:
LINEA BASE
Numero: NA 4.3 No aplica

COMPORTAMIENTO DE LAS VARIABLES DURANTE EL TRIMESTRE: Enero-Marzo

Table with 12 columns: VARIABLE, UNIDAD DE MEDIDA, OPERACION, META ANUAL, AVANCE TRIMESTRAL (Programado, %), AVANCE ACUMULADO (Programado, %). Rows include 'No. de Colonias o comunidades con programas integrales de Tejido Social' and 'Total de colonias y comunidades en el municipio'.

COMPORTAMIENTO DEL INDICADOR

DESCRIPCION DE LA META ANUAL

Table with 9 columns: META ANUAL, TRIMESTRE: Enero-Marzo (AVANCE TRIMESTRAL: Programado, Alcanzado, EF%, SEMAFORO; AVANCE ACUMULADO: Programado, Alcanzado, EF%, SEMAFORO). Values are 0.00.

DESCRIPCIÓN DE RESULTADOS Y JUSTIFICACIÓN EN CASO DE VARIACIÓN SUPERIOR A ± 10 % RESPECTO A LO PROGRAMADO

EVALUACION DEL INDICADOR


DEPENDENCIA GENERAL: Q00 SEGURIDAD PUBLICA Y TRANSITO
DEPENDENCIA AUXILIAR: 104 Seguridad Pública,158 Tránsito

ELABORÓ

LIC. JUANA REYES ESQUIBEL

VO. BO.

LIC. JUAN RANULFO CENTENO CANO





MUNICIPIO DE CUAUTITLAN

PbRm-08b FICHA TECNICA DE SEGUIMIENTO DE INDICADORES 2022 DE GESTIÓN O ESTRATEGICO

TIPO DE FICHA: OSFEM

PILAR DE DESARROLLO / EJE TRANSVERSAL: 4 Pilar 4: Seguridad

TEMA DE DESARROLLO: Seguridad con visión ciudadana

PROGRAMA PRESUPUESTARIO: 01070101 Seguridad pública

PROYECTO PRESUPUESTARIO: 0107010101 Operación y vigilancia para la seguridad y prevención del delito 0107010102 Sistemas de información, comunicación y tecnologías para la seguridad pública
 0107010103 Formación profesional especializada para servidores públicos de instituciones de seguridad 0107010107 Vinculación, participación, prevención y denuncia social
 010701010203 Educación vial 010701010204 Mantenimiento a los dispositivos para el control del tránsito

OBJETIVO DEL PROGRAMA PRESUPUESTARIO: Incluye los proyectos orientados a combatir la inseguridad pública con estricto apego a la ley para erradicar la impunidad y la corrupción, mediante la profesionalización de los cuerpos de seguridad, modificando los métodos y programas de estudio para humanizarlos, dignificarlos y hacerlos más eficientes, aplicando sistemas de reclutamiento y selección confiable y riguroso proceso estandarizado de

DEPENDENCIA GENERAL: Q00 SEGURIDAD PUBLICA Y TRANSITO

DEPENDENCIA AUXILIAR: 104 Seguridad Pública,158 Transito

ESTRUCTURA DEL INDICADOR

NOMBRE DEL INDICADOR: Porcentaje de pláticas o talleres en materia de prevención.

FÓRMULA DEL CÁLCULO: (Número de pláticas o talleres en materia de prevención ejecutadas/ Número de pláticas o talleres en materia de prevención programadas) *100

INTERPRETACIÓN: EJECUCIÓN DE PLÁTICAS O TALLERES EN MATERIA DE PREVENCIÓN.

DIMENSIÓN QUE ATIENDE: Eficiencia FRECUENCIA DE MEDICIÓN: Trimestral

DESCRIPCIÓN DEL FACTOR DE COMPARACIÓN: SEGÚN DATOS ADMINISTRATIVOS SE REALIZARON 69 PLATICAS O TALLERES EN MATERIA DE PREVENCIÓN EN EL EJERCICIO FISCAL 2021.

AMBITO GEOGRAFICO: Localidad Urbana

COBERTURA: Municipio 178847 habitantes de Cuautitlán

LINEA BASE: 8

Numero: NA 4.4

COMPORTAMIENTO DE LAS VARIABLES DURANTE EL TRIMESTRE: Enero-Marzo

VARIABLE	UNIDAD DE MEDIDA	OPERACION	META ANUAL	AVANCE TRIMESTRAL				AVANCE ACUMULADO			
				Programado	%	Alcanzado	%	Programado	%	Alcanzado	%
Número de pláticas o talleres en materia de prevención ejecutadas	PLATICA O TALLER	Promedio	2.00	2.00	100.00	2.00	100.00	2.00	100.00	2.00	100.00
Número de pláticas o talleres en materia de prevención programadas	PLATICA O TALLER	Constante	8.00	8.00	100.00	8.00	100.00	8.00	100.00	8.00	100.00

COMPORTAMIENTO DEL INDICADOR

DESCRIPCION DE LA META ANUAL

TENER UN ACERCAMIENTO CON LA CIUDADANIA CON LA FINALIDAD DE ARRAIGAR UN VINCULO DE PROXIMIDAD SOCIAL PARA LOGRAR QUE LAS VICTIMAS DE VIOLENCIA O DELINCUENCIA PUEDAN EJERCER EL PROCESO EN LOS JUZGADOS

META ANUAL	TRIMESTRE: Enero-Marzo							
	AVANCE TRIMESTRAL				AVANCE ACUMULADO			
	Programado	Alcanzado	EF%	SEMAFORO	Programado	Alcanzado	EF%	SEMAFORO
25.00	25.00	25.00	100.00	Aceptable	25.00	25.00	100.00	Aceptable

DESCRIPCIÓN DE RESULTADOS Y JUSTIFICACIÓN EN CASO DE VARIACIÓN SUPERIOR A ± 10 % RESPECTO A LO PROGRAMADO
Implementar operativos con el objeto de disminuir la incidencia delictiva

EVALUACION DEL INDICADOR

Se recomienda seguir trabajando en el mismo sentido en las acciones que alimentan el indicador, para mantener el desempeño en un nivel ACEPTABLE orientado a obtener la máxima calificación en la evalua

DEPENDENCIA GENERAL: Q00 SEGURIDAD PUBLICA Y TRANSITO


DEPENDENCIA AUXILIAR: 104 Seguridad Pública,158 Transito

ELABORADO

LIC. JUANA REYEZ ESQUIBEL

VO. BO.

LIC. JUAN RANULFO CENTENO CANO





PbRm-08b FICHA TÉCNICA DE SEGUIMIENTO DE INDICADORES 2022 DE GESTIÓN O ESTRATEGICO

TIPO DE FICHA: OSFEM

MUNICIPIO DE CUAUTITLAN

PILAR DE DESARROLLO / EJE TRANSVERSAL: 3 Pilar 3: Territorial
TEMA DE DESARROLLO: Riesgo y protección civil
PROGRAMA PRESUPUESTARIO: 01070201 Protección civil
PROYECTO PRESUPUESTARIO: 010702010101 Concertación para la protección civil

010702010102 Capacitación integral y actualización para la protección civil
010702010103 Difusión y comunicación para la protección civil
010702010201 Prevención de riesgos y evaluación técnica de protección civil
010702010202 Identificación, sistematización y atlas de riesgos
010702010303 Coordinación de atención de emergencias y desastres

OBJETIVO DEL PROGRAMA PRESUPUESTARIO: Engloba los proyectos que integran acciones dirigidas a la protección de la vida e integridad física de las personas, a través de la capacitación y organización de la sociedad, para evitar y reducir los daños por accidentes, siniestros, desastres y catástrofes y fomentar la cultura de autoprotección, prevención y solidaridad en las tareas de auxilio y recuperación entre la población, así como prot

DEPENDENCIA GENERAL: T00 PROTECCIÓN CIVIL
DEPENDENCIA AUXILIAR: 105 Coordinación Municipal de Protección Civil, 106 Cuerpo de Bomberos

ESTRUCTURA DEL INDICADOR

NOMBRE DEL INDICADOR: Porcentaje de cumplimiento en la realización de planes específicos de protección civil.
FÓRMULA DEL CÁLCULO: (Planes específicos de protección civil realizados/Planes específicos de protección civil programados) *100
INTERPRETACIÓN: EL INDICADOR NOS PROPORCIONA EL PORCENTAJE DE LOS PLANES ESPECÍFICOS DE PROTECCIÓN CIVIL REALIZADOS ENTRE LOS PLANES ESPECÍFICOS DE PROTECCIÓN CIVIL PROGRAMADOS
DIMENSIÓN QUE ATIENDE: Eficiencia FRECUENCIA DE MEDICIÓN: Trimestral
DESCRIPCIÓN DEL FACTOR DE COMPARACIÓN: SEGÚN DATOS ADMINISTRATIVOS NO HAY REGISTROS DE ESTA ACTIVIDAD
AMBITO GEOGRAFICO: LOCALIDAD URBANA
COBERTURA: MUNICIPIO 178847 HABITANTES DE CUAUTITLÁN
LINEA BASE: 4 PLANES ESPECÍFICOS
Numero: NA 1.1

COMPORTAMIENTO DE LAS VARIABLES DURANTE EL TRIMESTRE: Enero-Marzo

Table with 12 columns: VARIABLE, UNIDAD DE MEDIDA, OPERACION, META ANUAL, AVANCE TRIMESTRAL (Programado, %), AVANCE ACUMULADO (Programado, %). Rows include 'Planes específicos de protección civil realizados' and 'Planes específicos de protección civil programados'.

COMPORTAMIENTO DEL INDICADOR

DESCRIPCIÓN DE LA META ANUAL

SE ELABORARÁN LOS PLANES ESPECÍFICOS DE PROTECCIÓN CIVIL CON BASE EN LOS FENÓMENOS PERTURBADORES PREDOMINANTES EN EL MUNICIPIO.

Table with 9 columns: META ANUAL, TRIMESTRE: Enero-Marzo, AVANCE TRIMESTRAL (Programado, Alcanzado, EF%, SEMAFORO), AVANCE ACUMULADO (Programado, Alcanzado, EF%, SEMAFORO). Values show 100.00% for both trimesters with 'ACEPTABLE' status.

DESCRIPCIÓN DE RESULTADOS Y JUSTIFICACIÓN EN CASO DE VARIACIÓN SUPERIOR A ± 10 % RESPECTO A LO PROGRAMADO EL AVANCE DE SETE INDICADOR SERÁ REPORTADO EN EL SEGUNDO TRIMESTRE DEACUERDO A SU PROGRAMACIÓN

EVALUACION DEL INDICADOR

SE RECOMIENDA SEGUIR TRABAJANDO EN EL MISMO SENTIDO EN LAS ACCIONES QUE ALIMENTAN EL INDICADOR, PARA MANTENER EL DESEMPEÑO EN UN NIVEL ACEPTABLE ORIENTADO A OBTENER LA MÁXIMA CALIFICACIÓN EN LA EVALUACIÓN

DEPENDENCIA GENERAL: T00 PROTECCIÓN CIVIL
DEPENDENCIA AUXILIAR: 105 Coordinación Municipal de Protección Civil, 106 Cuerpo de Bomberos



ELABORÓ: MARIO MÁRQUEZ
LIC. MARIO MERCADO MÁRQUEZ

VO. BO. [Signature]
C. LAZÁRO JUAN GUTIÉRREZ UGALDE



PbRm-08b FICHA TECNICA DE SEGUIMIENTO DE INDICADORES 2022 DE GESTIÓN O ESTRATEGICO

TIPO DE FICHA: OSFEM

MUNICIPIO DE CUAUTITLAN

PILAR DE DESARROLLO / EJE TRANSVERSAL: 3 Pilar 3: Territorial
TEMA DE DESARROLLO: Riesgo y protección civil
PROGRAMA PRESUPUESTARIO: 01070201 Protección civil
PROYECTO PRESUPUESTARIO: 010702010101 Concertación para la protección civil

010702010102 Capacitación integral y actualización para la protección civil
010702010103 Difusión y comunicación para la protección civil
010702010201 Prevención de riesgos y evaluación técnica de protección civil
010702010202 Identificación, sistematización y atlas de riesgos
010702010303 Coordinación de atención de emergencias y desastres

OBJETIVO DEL PROGRAMA PRESUPUESTARIO: Engloba los proyectos que integran acciones dirigidas a la protección de la vida e integridad física de las personas, a través de la capacitación y organización de la sociedad, para evitar y reducir los daños por accidentes, siniestros, desastres y catástrofes y fomentar la cultura de autoprotección, prevención y solidaridad en las tareas de auxilio y recuperación entre la población, así como prot

DEPENDENCIA GENERAL: T00 PROTECCIÓN CIVIL
DEPENDENCIA AUXILIAR: 105 Coordinación Municipal de Protección Civil, 106 Cuerpo de Bomberos

ESTRUCTURA DEL INDICADOR

NOMBRE DEL INDICADOR: Porcentaje de cumplimiento en las verificaciones de medidas de seguridad en establecimientos
FÓRMULA DEL CÁLCULO: (Verificación de medidas de seguridad en establecimientos realizadas / Verificación de seguridad en establecimientos solicitadas) * 100
INTERPRETACIÓN: EL INDICADOR NOS PROPORCIONA EL PORCENTAJE DE VERIFICACIÓN DE MEDIDAS DE SEGURIDAD EN ESTABLECIMIENTOS REALIZADAS ENTRE LAS VERIFICACIONES DE SEGURIDAD EN ESTABLECIMIENTOS SOLICITADAS.
DIMENSIÓN QUE ATIENDE: Eficiencia
DESCRIPCIÓN DEL FACTOR DE COMPARACIÓN: SEGÚN DATOS ADMINISTRATIVOS, EN EL AÑO 2021 SE REALIZARON 846 VERIFICACIONES DE MEDIDAS MÍNIMAS DE SEGURIDAD EN MATERIA DE PROTECCIÓN CIVIL.
AMBITO GEOGRAFICO: LOCALIDAD URBANA
COBERTURA: MUNICIPIO 178847 HABITANTES DE CUAUTITLÁN
LINEA BASE: 846 VERIFICACIONES
Numero: NA 1.2

COMPORTAMIENTO DE LAS VARIABLES DURANTE EL TRIMESTRE: Enero-Marzo

Table with 12 columns: VARIABLE, UNIDAD DE MEDIDA, OPERACION, META ANUAL, AVANCE TRIMESTRAL (Programado, %, Alcanzado, %), AVANCE ACUMULADO (Programado, %, Alcanzado, %). Rows include 'Verificación de medidas de seguridad en establecimientos realizados' and 'Verificación de seguridad en establecimientos solicitadas'.

COMPORTAMIENTO DEL INDICADOR

DESCRIPCIÓN DE LA META ANUAL

SE REALIZARÁN VERIFICACIONES PARA EL CUMPLIMIENTO DE LAS MEDIDAS MÍNIMAS DE SEGURIDAD EN MATERIA DE PROTECCIÓN CIVIL, ASÍ COMO, EVALUACIONES DE RIESGO.

Table with 9 columns: META ANUAL, TRIMESTRE: Enero-Marzo, AVANCE TRIMESTRAL (Programado, Alcanzado, EF%, SEMAFORO), AVANCE ACUMULADO (Programado, Alcanzado, EF%, SEMAFORO). Values include 161.70, 86.15, 0.00, CRÍTICO.

DESCRIPCIÓN DE RESULTADOS Y JUSTIFICACIÓN EN CASO DE VARIACIÓN SUPERIOR A ± 10 % RESPECTO A LO PROGRAMADO
ESTE INDICADOR NO SE CUMPLIO CON LO PROGRAMADO PARA ESTE TRIMESTRE LO CUAL EL ÁREA TOMARA LAS MEDIDAS PARA PODER DAR CUMPLIMIENTO

EVALUACION DEL INDICADOR

SE RECOMIENDA REALIZAR ACCIONES URGENTES ENCAMINADAS A CORREGIR EL FUNCIONAMIENTO DE LAS UNIDADES ADMINISTRATIVAS INVOLUCRADAS

DEPENDENCIA GENERAL: T00 PROTECCIÓN CIVIL
DEPENDENCIA AUXILIAR: 105 Coordinación Municipal de Protección Civil, 106 Cuerpo de Bomberos

ELABORÓ

Mario Márquez

LIC. MARIO MERCADO MÁRQUEZ

VO. BO.

Signature of C. Lazáro Juan Gutiérrez Ugarte

C. LAZÁRO JUAN GUTIÉRREZ UGARTE





PbRm-08b FICHA TECNICA DE SEGUIMIENTO DE INDICADORES 2022 DE GESTIÓN O ESTRATEGICO

TIPO DE FICHA: OSFEM

MUNICIPIO DE CUAUTITLAN

PILAR DE DESARROLLO / EJE TRANSVERSAL: 3 Pilar 3: Territorial
TEMA DE DESARROLLO: Riesgo y protección civil
PROGRAMA PRESUPUESTARIO: 01070201 Protección civil
PROYECTO PRESUPUESTARIO: 010702010101 Concertación para la protección civil
010702010103 Difusión y comunicación para la protección civil
010702010202 Identificación, sistematización y atlas de riesgos
OBJETIVO DEL PROGRAMA PRESUPUESTARIO: Engloba los proyectos que integran acciones dirigidas a la protección de la vida e integridad física de las personas, a través de la capacitación y organización de la sociedad, para evitar y reducir los daños por accidentes, siniestros, desastres y catástrofes y fomentar la cultura de autoprotección, prevención y solidaridad en las tareas de auxilio y recuperación entre la población, así como prot
DEPENDENCIA GENERAL: T00 PROTECCIÓN CIVIL
DEPENDENCIA AUXILIAR: 105 Coordinación Municipal de Protección Civil, 106 Cuerpo de Bomberos

ESTRUCTURA DEL INDICADOR

NOMBRE DEL INDICADOR: Porcentaje de valoraciones de riesgo por factores de vulnerabilidad
FÓRMULA DEL CÁLCULO: (Valoración de riesgos emitidas / Valoración de riesgos solicitadas) * 100
INTERPRETACIÓN: EL INDICADOR NOS PROPORCIONA EL PORCENTAJE DE VALORACIONES DE RIESGO EMITIDAS ENTRE VALORACIONES DE RIESGO SOLICITADAS
DIMENSIÓN QUE ATIENDE: Eficiencia
DESCRIPCIÓN DEL FACTOR DE COMPARACIÓN: SEGÚN DATOS ADMINISTRATIVOS DEL AÑO 2021 SE REALIZARON 85 ESTOS REGISTROS
AMBITO GEOGRAFICO: LOCALIDAD URBANA
COBERTURA: MUNICIPIO 178847 HABITANTES DE CUAUTITLÁN
LINEA BASE: 85 REGISTROS
Numero: NA 1.3

FRECUENCIA DE MEDICIÓN: Trimestral

COMPORTAMIENTO DE LAS VARIABLES DURANTE EL TRIMESTRE: Enero-Marzo

Table with 12 columns: VARIABLE, UNIDAD DE MEDIDA, OPERACION, META ANUAL, AVANCE TRIMESTRAL (Programado, %), AVANCE ACUMULADO (Programado, %). Rows include 'Valoración de riesgos emitidas' and 'Valoración de riesgos solicitadas'.

COMPORTAMIENTO DEL INDICADOR

DESCRIPCION DE LA META ANUAL

SE LLEVARÁN A CABO INSPECCIONES OCULARES PARA VALORACIÓN DE RIESGOS EN EL TERRITOIO MUNICIPAL.

Table with 9 columns: META ANUAL, TRIMESTRE: Enero-Marzo (AVANCE TRIMESTRAL: Programado, Alcanzado, EF%, SEMAFORO; AVANCE ACUMULADO: Programado, Alcanzado, EF%, SEMAFORO). Row shows 14.12, 240.00, 280.00, 116.67, ACEPTABLE, 240.00, 280.00, 116.67, ACEPTABLE.

DESCRIPCIÓN DE RESULTADOS Y JUSTIFICACIÓN EN CASO DE VARIACIÓN SUPERIOR A ± 10 % RESPECTO A LO PROGRAMADO SE OBTUVO UNA CANTIDAD MAYOR AL 100% DEBIDO A LA CANTIDAD DE SOLICITUDES REALIZADAS POR PARTE DE LA CIUDADANIA

EVALUACION DEL INDICADOR

SE RECOMIENDA SEGUIR TRABAJANDO EN EL MISMO SENTIDO EN LAS ACCIONES QUE ALIMENTAN EL INDICADOR, PARA MANTENER EL DESEMPEÑO EN UN NIVEL ACEPTABLE ORIENTADO A OBTENER LA MÁXIMA CALIFICACIÓN EN LA EVALUACIÓN

DEPENDENCIA GENERAL: T00 PROTECCIÓN CIVIL
DEPENDENCIA AUXILIAR: 105 Coordinación Municipal de Protección Civil, 106 Cuerpo de Bomberos

ELABORÓ

Mario Márquez

LIC. MARIO MERCADO MÁRQUEZ

VO. BO.

Handwritten signature of C. Lazáro Juan Gutiérrez Ugaldé

C. LAZÁRO JUAN GUTIÉRREZ UGALDÉ





PbRm-08b FICHA TECNICA DE SEGUIMIENTO DE INDICADORES 2022 DE GESTIÓN O ESTRATEGICO

MUNICIPIO DE CUAUTITLAN

TIPO DE FICHA: OSFEM

PILAR DE DESARROLLO / EJE TRANSVERSAL: 3 Pilar 3: Territorial
TEMA DE DESARROLLO: Riesgo y protección civil.
PROGRAMA PRESUPUESTARIO: 01070201 Protección civil
PROYECTO PRESUPUESTARIO: 010702010101 Concertación para la protección civil
010702010103 Difusión y comunicación para la protección civil
010702010202 Identificación, sistematización y atlas de riesgos
OBJETIVO DEL PROGRAMA PRESUPUESTARIO: Engloba los proyectos que integran acciones dirigidas a la protección de la vida e integridad física de las personas, a través de la capacitación y organización de la sociedad, para evitar y reducir los daños por accidentes, siniestros, desastres y catástrofes y fomentar la cultura de autoprotección, prevención y solidaridad en las tareas de auxilio y recuperación entre la población, así como prot
DEPENDENCIA GENERAL: T00 PROTECCIÓN CIVIL
DEPENDENCIA AUXILIAR: 105 Coordinación Municipal de Protección Civil,106 Cuerpo de Bomberos

010702010102 Capacitación integral y actualización para la protección civil
010702010201 Prevención de riesgos y evaluación técnica de protección civil
010702010303 Coordinación de atención de emergencias y desastres

ESTRUCTURA DEL INDICADOR

NOMBRE DEL INDICADOR: Porcentaje de convenios suscritos para habilitar refugios temporales.
FÓRMULA DEL CÁLCULO: (Convenios suscritos para habilitar refugios temporales/Convenios gestionados para habilitar refugios temporales)*100
INTERPRETACIÓN: EL INDICADOR NOS PROPORCIONA EL PORCENTAJE DE CONVENIOS SUSCRITOS PARA HABILITAR REFUGIOS TEMPORALES ENTRE CONVENIOS GESTIONADOS PARA HABILITAR REFUGIOS TEMPORALES
DIMENSIÓN QUE ATIENDE: Eficiencia FRECUENCIA DE MEDICIÓN: Trimestral
DESCRIPCIÓN DEL FACTOR DE COMPARACIÓN: SEGÚN DATOS ADMINISTRATIVOS DEL AÑO 2021 NO HAY REGISTROS DE ESTA ACTIVIDAD
AMBITO GEOGRAFICO: LOCALIDAD URBANA
COBERTURA: MUNICIPIO 178847 HABITANTES DE CUAUTITLÁN
LINEA BASE: SIN DATOS DEL EJERCICIO FISCAL 2021
Numero: NA 1.4

COMPORTAMIENTO DE LAS VARIABLES DURANTE EL TRIMESTRE: Enero-Marzo

Table with 12 columns: VARIABLE, UNIDAD DE MEDIDA, OPERACION, META ANUAL, AVANCE TRIMESTRAL (Programado, %, Alcanzado, %), AVANCE ACUMULADO (Programado, %, Alcanzado, %). Rows include 'Convenios suscritos para habilitar refugios temporales' and 'Convenios gestionados para habilitar refugios temporales'.

COMPORTAMIENTO DEL INDICADOR

DESCRIPCION DE LA META ANUAL

SE REALIZARÀ LA GESTIÓN PARA LA CELEBRACIÓN DE CONVENIOS CON EL FIN DE HABILITAR REFUGIOS TEMPORALES EN CASO DE EMERGENCIA O DESASTRE.

Table showing META ANUAL (100.00) and TRIMESTRE: Enero-Marzo performance metrics: AVANCE TRIMESTRAL (Programado: 0.00, Alcanzado: 0.00, EF%: 0.00, SEMAFORO: ACEPTABLE) and AVANCE ACUMULADO (Programado: 0.00, Alcanzado: 0.00, EF%: 0.00, SEMAFORO: ACEPTABLE).

DESCRIPCIÓN DE RESULTADOS Y JUSTIFICACIÓN EN CASO DE VARIACIÓN SUPERIOR A ± 10 % RESPECTO A LO PROGRAMADO EL AVANCE DE ESTE INDICADOR SERÁ REPORTADO EN EL SEGUNDO TRIMESTRE DE ACUERDO A SU PROGRAMACIÓN

EVALUACION DEL INDICADOR

SE RECOMIENDA SEGUIR TRABAJANDO EN EL MISMO SENTIDO EN LAS ACCIONES QUE ALIMENTAN EL INDICADOR, PARA MANTENER EL DESEMPEÑO EN UN NIVEL ACEPTABLE ORIENTADO A OBTENER LA MÁXIMA CALIFICACIÓN EN LA EVALUACIÓN

DEPENDENCIA GENERAL: T00 PROTECCIÓN CIVIL
DEPENDENCIA AUXILIAR: 105 Coordinación Municipal de Protección Civil,106 Cuerpo de Bomberos

ELABORÓ

Mario Mercado Márquez

LIC. MARIO MERCADO MÁRQUEZ

VO. BO.

Signature of C. Lazáro Juan Gutiérrez Ugaldé

C. LAZÁRO JUAN GUTIÉRREZ UGALDÉ





PbRm-08b FICHA TECNICA DE SEGUIMIENTO DE INDICADORES 2022 DE GESTIÓN O ESTRATEGICO

TIPO DE FICHA: OSFEM

MUNICIPIO DE CUAUTITLAN

PILAR DE DESARROLLO / EJE TRANSVERSAL: 3 Pilar 3: Territorial
TEMA DE DESARROLLO: Riesgo y protección civil
PROGRAMA PRESUPUESTARIO: 01070201 Protección civil
PROYECTO PRESUPUESTARIO: 010702010101 Concertación para la protección civil

010702010102 Capacitación integral y actualización para la protección civil
010702010103 Difusión y comunicación para la protección civil
010702010201 Prevención de riesgos y evaluación técnica de protección civil
010702010202 Identificación, sistematización y atlas de riesgos
010702010303 Coordinación de atención de emergencias y desastres

OBJETIVO DEL PROGRAMA PRESUPUESTARIO: Engloba los proyectos que integran acciones dirigidas a la protección de la vida e integridad física de las personas, a través de la capacitación y organización de la sociedad, para evitar y reducir los daños por accidentes, siniestros, desastres y catástrofes y fomentar la cultura de autoprotección, prevención y solidaridad en las tareas de auxilio y recuperación entre la población, así como prot

DEPENDENCIA GENERAL: T00 PROTECCIÓN CIVIL
DEPENDENCIA AUXILIAR: 105 Coordinación Municipal de Protección Civil, 106 Cuerpo de Bomberos

ESTRUCTURA DEL INDICADOR

NOMBRE DEL INDICADOR: Porcentaje de escuelas con Programa Escolar de Protección Civil vigente.

FÓRMULA DEL CÁLCULO: (Total de escuelas con Programa Escolar de Protección Civil vigente/ Total de escuelas en el municipio)*100

INTERPRETACIÓN: EL INDICADOR NOS PROPORCIONA EL PORCENTAJE DE ESCUELAS CON PROGRAMA ESCOLAR DE PROTECCIÓN CIVIL VIGENTE ENTRE LAS ESCUELAS DEL MUNICIPIO

DIMENSIÓN QUE ATIENDE: Eficiencia FRECUENCIA DE MEDICIÓN: Trimestral

DESCRIPCIÓN DEL FACTOR DE COMPARACIÓN: SEGÚN DATOS ADMINISTRATIVOS EN EL AÑO 2021 NO SE ENCONTRO REGISTRO DE ESTA ACTIVIDAD

AMBITO GEOGRAFICO: LOCALIDAD URBANA

COBERTURA: MUNICIPIO 178847 HABITANTES DE CUAUTITLÁN

LINEA BASE: SIN DATOS EL EJERCICIO FISCAL 2021

Numero: NA 1.5

COMPORTAMIENTO DE LAS VARIABLES DURANTE EL TRIMESTRE: Enero-Marzo

Table with 12 columns: VARIABLE, UNIDAD DE MEDIDA, OPERACION, META ANUAL, AVANCE TRIMESTRAL (Programado, %), AVANCE ACUMULADO (Programado, %). Rows include 'Total de escuelas con Programa Escolar de Protección Civil vigente' and 'Total de escuelas en el municipio'.

COMPORTAMIENTO DEL INDICADOR

DESCRIPCION DE LA META ANUAL

SE LLEVARÁ A CABO VISITAS A LAS ESCUELAS DEL SECTOR PÚBLICO Y PRIVADO CON EL FIN DE VERIFICAR EL CUMPLIMIENTO DE LA ELABORACIÓN, VALIDACIÓN Y OPERACIÓN DEL PROGRAMA ESCOLAR DE PROTECCIÓN CIVIL.

Table with 10 columns: META ANUAL, TRIMESTRE: Enero-Marzo, AVANCE TRIMESTRAL (Programado, Alcanzado, EF%, SEMAFORO), AVANCE ACUMULADO (Programado, Alcanzado, EF%, SEMAFORO). Row shows values for 24.39 and 6.10.

DESCRIPCIÓN DE RESULTADOS Y JUSTIFICACIÓN EN CASO DE VARIACIÓN SUPERIOR A ± 10 % RESPECTO A LO PROGRAMADO ESTE INDICADOR SE ENCUENTRA PROGRAMADO SIN EMBARGO NO SE REALIZO AVANCE

EVALUACION DEL INDICADOR

SE RECOMIENDA REALIZAR ACCIONES URGENTES ENCAMINADAS A CORREGIR EL FUNCIONAMIENTO DE LAS UNIDADES ADMINISTRATIVAS INVOLUCRADAS

DEPENDENCIA GENERAL: T00 PROTECCIÓN CIVIL
DEPENDENCIA AUXILIAR: 105 Coordinación Municipal de Protección Civil, 106 Cuerpo de Bomberos

ELABORÓ

Mario Mercado Márquez

LIC. MARIO MERCADO MÁRQUEZ

VO. BO.

Handwritten signature

C. LAZÁRO JUAN GUTIÉRREZ JGAUDE





PbRm-08b FICHA TECNICA DE SEGUIMIENTO DE INDICADORES 2022 DE GESTIÓN O ESTRATEGICO

TIPO DE FICHA: OSFEM

MUNICIPIO DE CUAUTITLAN

PILAR DE DESARROLLO / EJE TRANSVERSAL: 3 Pilar 3: Territorial
TEMA DE DESARROLLO: Riesgo y protección civil
PROGRAMA PRESUPUESTARIO: 01070201 Protección civil
PROYECTO PRESUPUESTARIO: 010702010101 Concertación para la protección civil

010702010102 Capacitación integral y actualización para la protección civil
010702010201 Prevención de riesgos y evaluación técnica de protección civil
010702010202 Identificación, sistematización y atlas de riesgos
010702010303 Coordinación de atención de emergencias y desastres

OBJETIVO DEL PROGRAMA PRESUPUESTARIO: Engloba los proyectos que integran acciones dirigidas a la protección de la vida e integridad física de las personas, a través de la capacitación y organización de la sociedad, para evitar y reducir los daños por accidentes, siniestros, desastres y catástrofes y fomentar la cultura de autoprotección, prevención y solidaridad en las tareas de auxilio y recuperación entre la población, así como prot.

DEPENDENCIA GENERAL: T00 PROTECCIÓN CIVIL
DEPENDENCIA AUXILIAR: 105 Coordinación Municipal de Protección Civil, 106 Cuerpo de Bomberos

ESTRUCTURA DEL INDICADOR

NOMBRE DEL INDICADOR: Porcentaje de cursos de inducción a la protección civil impartidos.

FÓRMULA DEL CÁLCULO: (Cursos de inducción a la protección Civil impartidos / Cursos de inducción a la protección civil programados) * 100

INTERPRETACIÓN: EL INDICADOR NOS PROPORCIONA EL PORCENTAJE DE CURSOS DE INDUCCIÓN A LA PROTECCIÓN CIVIL IMPARTIDOS ENTRE LOS CURSOS DE INDUCCIÓN A LA PROTECCIÓN CIVIL PROGRAMADOS

DIMENSIÓN QUE ATIENDE: Eficiencia FRECUENCIA DE MEDICIÓN: Trimestral

DESCRIPCIÓN DEL FACTOR DE COMPARACIÓN: SEGÚN DATOS ADMINISTRATIVOS, SE REALIZARON 43 ACCIONES PARA LA CAPACITACIÓN DE LA POBLACIÓN EN MATERIA DE PROTECCIÓN CIVIL.

AMBITO GEOGRAFICO: LOCALIDAD URBANA

COBERTURA: MUNICIPIO 178847 HABITANTES DE CUAUTITLÁN

LINEA BASE 43 PLÁTICAS O CAPACITACIONES

Numero: NA 2.1

COMPORTAMIENTO DE LAS VARIABLES DURANTE EL TRIMESTRE: Enero-Marzo

Table with 12 columns: VARIABLE, UNIDAD DE MEDIDA, OPERACION, META ANUAL, AVANCE TRIMESTRAL (Programado, %, Alcanzado, %), AVANCE ACUMULADO (Programado, %, Alcanzado, %). Rows show data for 'Cursos de inducción a la protección Civil impartidos' and 'Cursos de inducción a la protección civil programados'.

COMPORTAMIENTO DEL INDICADOR

DESCRIPCION DE LA META ANUAL

SE LLEVARÁ A CABO CAPACITACIÓN INTEGRAL A LA POBLACIÓN EN MATERIA DE PROTECCIÓN CIVIL

Table with 9 columns: META ANUAL, TRIMESTRE: Enero-Marzo, AVANCE TRIMESTRAL (Programado, Alcanzado, EF%, SEMAFORO), AVANCE ACUMULADO (Programado, Alcanzado, EF%, SEMAFORO). Shows 100.00% for both trimester and cumulative.

DESCRIPCIÓN DE RESULTADOS Y JUSTIFICACIÓN EN CASO DE VARIACIÓN SUPERIOR A ± 10 % RESPECTO A LO PROGRAMADO EL AVANCE DE STE INDICADOR SERÁ REPORTADO EN EL SEGUNDO TRIMESTRE DEACUERDO A LA PROGRAMACIÓN

EVALUACION DEL INDICADOR

SE RECOMIENDA SEGUIR TRABAJANDO EN EL MISMO SENTIDO EN LAS ACCIONES QUE ALIMENTAN EL INDICADOR, PARA MANTENER EL DESEMPEÑO EN UN NIVEL ACEPTABLE ORIENTADO A OBTENER LA MÁXIMA CALIFICACIÓN EN LA EVALUACIÓN

DEPENDENCIA GENERAL: T00 PROTECCIÓN CIVIL
DEPENDENCIA AUXILIAR: 105 Coordinación Municipal de Protección Civil, 106 Cuerpo de Bomberos

ELABORÓ

Mario Márquez

LIC. MARIO MERCADO MÁRQUEZ

VO. BO.

Handwritten signature of C. Lazáro Juan Gutiérrez Ugaldé

C. LAZÁRO JUAN GUTIÉRREZ UGALDÉ





PbRm-08b FICHA TECNICA DE SEGUIMIENTO DE INDICADORES 2022 DE GESTIÓN O ESTRATEGICO

MUNICIPIO DE CUAUTITLÁN

TIPO DE FICHA: OSFEM

PILAR DE DESARROLLO / EJE TRANSVERSAL: 3 Pilar 3: Territorial
TEMA DE DESARROLLO: Riesgo y protección civil
PROGRAMA PRESUPUESTARIO: 01070201 Protección civil
PROYECTO PRESUPUESTARIO: 010702010101 Concertación para la protección civil

010702010102 Capacitación integral y actualización para la protección civil
010702010103 Difusión y comunicación para la protección civil
010702010201 Prevención de riesgos y evaluación técnica de protección civil
010702010202 Identificación, sistematización y atlas de riesgos
010702010303 Coordinación de atención de emergencias y desastres

OBJETIVO DEL PROGRAMA PRESUPUESTARIO: Engloba los proyectos que integran acciones dirigidas a la protección de la vida e integridad física de las personas, a través de la capacitación y organización de la sociedad, para evitar y reducir los daños por accidentes, siniestros, desastres y catástrofes y fomentar la cultura de autoprotección, prevención y solidaridad en las tareas de auxilio y recuperación entre la población, así como prot

DEPENDENCIA GENERAL: T00 PROTECCIÓN CIVIL
DEPENDENCIA AUXILIAR: 105 Coordinación Municipal de Protección Civil, 106 Cuerpo de Bomberos

ESTRUCTURA DEL INDICADOR

NOMBRE DEL INDICADOR: Porcentaje de eventos de promoción de la cultura de protección civil realizadas.
FÓRMULA DEL CÁLCULO: (Eventos de promoción de la cultura de calles limpias realizados/Eventos de promoción de la cultura de calles limpias programados)*100
INTERPRETACIÓN: EL INDICADOR NOS PROPORCIONA EL PORCENTAJE DE PROMOCIÓN DE LA CULTURA DE CALLES LIMPIAS REALIZADAS ENTRE EVENTOS DE PROMOCIÓN DE LA CULTURA DE CALLES LIMPIAS PROGRAMADAS
DIMENSIÓN QUE ATIENDE: Eficiencia
DESCRIPCIÓN DEL FACTOR DE COMPARACIÓN: SEGÚN DATOS ADMINISTRATIVOS, SE TIENE UN REGISTRO DE ESTA ACTIVIDAD.
FRECUENCIA DE MEDICIÓN: Trimestral
AMBITO GEOGRAFICO: LOCALIDAD URBANA
COBERTURA: MUNICIPIO 178847 HABITANTES DE CUAUTITLÁN
LINEA BASE: 1 PROMOCIÓN
Numero: NA 2.2

COMPORTAMIENTO DE LAS VARIABLES DURANTE EL TRIMESTRE: Enero-Marzo

Table with 12 columns: VARIABLE, UNIDAD DE MEDIDA, OPERACION, META ANUAL, AVANCE TRIMESTRAL (Programado, %), AVANCE ACUMULADO (Programado, %). Rows include 'Eventos de promoción de la cultura de calles limpias realizados' and 'Eventos de promoción de la cultura de calles limpias programados'.

COMPORTAMIENTO DEL INDICADOR

DESCRIPCION DE LA META ANUAL

SE REALIZARÁ LA PROMOCIÓN DE LA IMPORTANCIA DE NO TIRAR BASURA EN LAS CALLES.

Table with 9 columns: META ANUAL, TRIMESTRE: Enero-Marzo (AVANCE TRIMESTRAL and AVANCE ACUMULADO). Values for Programado, Alcancado, EF%, and SEMAFORO are shown for both trimestral and acumulado periods.

DESCRIPCIÓN DE RESULTADOS Y JUSTIFICACIÓN EN CASO DE VARIACIÓN SUPERIOR A ± 10 % RESPECTO A LO PROGRAMADO EL AVANCE DE STE INDICADOR SERÁ REPORTADO EN EL SEGUNDO TRIMESTRE DEACUERDO A LA PROGRAMACIÓN

EVALUACION DEL INDICADOR

SE RECOMIENDA SEGUIR TRABAJANDO EN EL MISMO SENTIDO EN LAS ACCIONES QUE ALIMENTAN EL INDICADOR, PARA MANTENER EL DESEMPEÑO EN UN NIVEL ACEPTABLE ORIENTADO A OBTENER LA MÁXIMA CALIFICACIÓN EN LA EVALUACIÓN

DEPENDENCIA GENERAL: T00 PROTECCIÓN CIVIL
DEPENDENCIA AUXILIAR: 105 Coordinación Municipal de Protección Civil, 106 Cuerpo de Bomberos

ELABORÓ

LIC. MARIO MERCADO MÁRQUEZ

VO. BO.

C. LAZÁRO JUAN GUTIÉRREZ DÍAZ





PbRm-08b FICHA TECNICA DE SEGUIMIENTO DE INDICADORES 2022 DE GESTIÓN O ESTRATEGICO

TIPO DE FICHA: OSFEM

MUNICIPIO DE CUAUTITLAN

PILAR DE DESARROLLO / EJE TRANSVERSAL: 3 Pilar 3: Territorial
TEMA DE DESARROLLO: Riesgo y protección civil
PROGRAMA PRESUPUESTARIO: 01070201 Protección civil
PROYECTO PRESUPUESTARIO: 010702010101 Concertación para la protección civil
010702010103 Difusión y comunicación para la protección civil
010702010202 Identificación, sistematización y atlas de riesgos

010702010102 Capacitación integral y actualización para la protección civil
010702010201 Prevención de riesgos y evaluación técnica de protección civil
010702010303 Coordinación de atención de emergencias y desastres

OBJETIVO DEL PROGRAMA PRESUPUESTARIO: Engloba los proyectos que integran acciones dirigidas a la protección de la vida e integridad física de las personas, a través de la capacitación y organización de la sociedad, para evitar y reducir los daños por accidentes, siniestros, desastres y catástrofes y fomentar la cultura de autoprotección, prevención y solidaridad en las tareas de auxilio y recuperación entre la población, así como prot
DEPENDENCIA GENERAL: T00 PROTECCIÓN CIVIL
DEPENDENCIA AUXILIAR: 105 Coordinación Municipal de Protección Civil, 106 Cuerpo de Bomberos

ESTRUCTURA DEL INDICADOR

NOMBRE DEL INDICADOR: Porcentaje de cursos de prevención y combate de incendios impartidos
FÓRMULA DEL CÁLCULO: (Cursos de prevención y combate de incendios impartidos / Cursos de prevención y combate de incendios programados) * 100
INTERPRETACIÓN: EL INDICADOR NOS PROPORCIONA EL PORCENTAJE DE CURSOS DE PREVENCIÓN Y COMBATE DE INCENDIOS IMPARTIDOS ENTRE CURSOS DE PREVENCIÓN Y COMBATE DE INCENDIOS PROGRAMADOS
DIMENSIÓN QUE ATIENDE: Eficiencia FRECUENCIA DE MEDICIÓN: Trimestral
DESCRIPCIÓN DEL FACTOR DE COMPARACIÓN: SEGÚN DATOS ADMINISTRATIVOS, SE REALIZARON 43 ACCIONES PARA LA CAPACITACIÓN DE LA POBLACIÓN EN MATERIA DE PROTECCIÓN CIVIL.
AMBITO GEOGRAFICO: LOCALIDAD URBANA
COBERTURA: MUNICIPIO 178847 HABITANTES DE CUAUTITLÁN
LINEA BASE 43 PLÁTICAS O CAPACITACIONES
Numero: NA 2.3

COMPORTAMIENTO DE LAS VARIABLES DURANTE EL TRIMESTRE: Enero-Marzo

Table with columns: VARIABLE, UNIDAD DE MEDIDA, OPERACION, META ANUAL, AVANCE TRIMESTRAL (Programado, %), AVANCE ACUMULADO (Programado, %).

COMPORTAMIENTO DEL INDICADOR

DESCRIPCION DE LA META ANUAL

Table showing META ANUAL (25.00) and TRIMESTRE: Enero-Marzo performance metrics (Programado, Alcanzado, EF%, SEMAFORO).

DESCRIPCIÓN DE RESULTADOS Y JUSTIFICACIÓN EN CASO DE VARIACIÓN SUPERIOR A ± 10 % RESPECTO A LO PROGRAMADO
EL INDICADOR CUMPLIO CON LO PROGRAMADO

EVALUACION DEL INDICADOR

SE RECOMIENDA SEGUIR TRABAJANDO EN EL MISMO SENTIDO EN LAS ACCIONES QUE ALIMENTAN EL INDICADOR, PARA MANTENER EL DESEMPEÑO EN UN NIVEL ACEPTABLE ORIENTADO A OBTENER LA MÁXIMA CALIFICACIÓN EN LA EVALUACIÓN

DEPENDENCIA GENERAL: T00 PROTECCIÓN CIVIL
DEPENDENCIA AUXILIAR: 105 Coordinación Municipal de Protección Civil, 106 Cuerpo de Bomberos

ELABORÓ

Mario Mercado Márquez

LIC. MARIO MERCADO MÁRQUEZ

VO. BO.

Handwritten signature of C. Lazáro Juan Gutiérrez Galde

C. LAZÁRO JUAN GUTIÉRREZ GALDE





PbRm-08b FICHA TECNICA DE SEGUIMIENTO DE INDICADORES 2022 DE GESTIÓN O ESTRATEGICO

MUNICIPIO DE CUAUTITLAN

TIPO DE FICHA: OSFEM

PILAR DE DESARROLLO / EJE TRANSVERSAL: 3 Pilar 3: Territorial
TEMA DE DESARROLLO: Riesgo y protección civil.
PROGRAMA PRESUPUESTARIO: 01070201 Protección civil
PROYECTO PRESUPUESTARIO: 010702010101 Concertación para la protección civil
010702010103 Difusión y comunicación para la protección civil
010702010202 Identificación, sistematización y atlas de riesgos
OBJETIVO DEL PROGRAMA PRESUPUESTARIO: Engloba los proyectos que integran acciones dirigidas a la protección de la vida e integridad física de las personas, a través de la capacitación y organización de la sociedad, para evitar y reducir los daños por accidentes, siniestros, desastres y catástrofes y fomentar la cultura de autoprotección, prevención y solidaridad en las tareas de auxilio y recuperación entre la población, así como prot
DEPENDENCIA GENERAL: T00 PROTECCIÓN CIVIL
DEPENDENCIA AUXILIAR: 105 Coordinación Municipal de Protección Civil, 106 Cuerpo de Bomberos

ESTRUCTURA DEL INDICADOR

NOMBRE DEL INDICADOR: Porcentaje de cursos de primeros auxilios impartidos.
FORMULA DEL CÁLCULO: (Cursos de primeros auxilios impartidos / cursos de primeros auxilios programados) * 100
INTERPRETACIÓN: EL INDICADOR NOS PROPORCIONA EL PORCENTAJE DE CURSOS DE PRIMEROS AUXILIOS IMPARTIDOS ENTRE CURSOS DE PRIMEROS AUXILIOS PROGRAMADOS
DIMENSIÓN QUE ATIENDE: Eficiencia FRECUENCIA DE MEDICIÓN: Trimestral
DESCRIPCIÓN DEL FACTOR DE COMPARACIÓN: SEGÚN DATOS ADMINISTRATIVOS, SE REALIZARON 43 ACCIONES PARA LA CAPACITACIÓN DE LA POBLACIÓN EN MATERIA DE PROTECCIÓN CIVIL.
AMBITO GEOGRAFICO: LOCALIDAD URBANA
COBERTURA: MUNICIPIO 178847 HABITANTES DE CUAUTITLÁN
LINEA BASE: 43 PLÁTICAS O CAPACITACIONES
Numero: NA 2.4

COMPORTAMIENTO DE LAS VARIABLES DURANTE EL TRIMESTRE: Enero-Marzo

Table with columns: VARIABLE, UNIDAD DE MEDIDA, OPERACION, META ANUAL, AVANCE TRIMESTRAL (Programado, %, Alcanzado, %), AVANCE ACUMULADO (Programado, %, Alcanzado, %). Rows include 'Cursos de primeros auxilios impartidos' and 'cursos de primeros auxilios programados'.

COMPORTAMIENTO DEL INDICADOR

DESCRIPCION DE LA META ANUAL

SE LLEVARÁ A CABO CAPACITACIÓN INTEGRAL A LA POBLACIÓN EN MATERIA DE PROTECCIÓN CIVIL

Table showing META ANUAL (25.00) and TRIMESTRE: Enero-Marzo performance metrics including AVANCE TRIMESTRAL and AVANCE ACUMULADO with Programado, Alcanzado, EF%, and SEMAFORO columns.

DESCRIPCIÓN DE RESULTADOS Y JUSTIFICACIÓN EN CASO DE VARIACIÓN SUPERIOR A ± 10 % RESPECTO A LO PROGRAMADO
EL INDICADOR CUMPLIO CON LO PROGRAMADO

EVALUACION DEL INDICADOR

SE RECOMIENDA SEGUIR TRABAJANDO EN EL MISMO SENTIDO EN LAS ACCIONES QUE ALIMENTAN EL INDICADOR, PARA MANTENER EL DESEMPEÑO EN UN NIVEL ACEPTABLE ORIENTADO A OBTENER LA MÁXIMA CALIFICACIÓN EN LA EVALUACIÓN

DEPENDENCIA GENERAL: T00 PROTECCIÓN CIVIL
DEPENDENCIA AUXILIAR: 105 Coordinación Municipal de Protección Civil, 106 Cuerpo de Bomberos

ELABORÓ

Mario Mercado Márquez

LIC. MARIO MERCADO MÁRQUEZ

VO. BO.

Handwritten signature of C. Lazáro Juan Gutiérrez Ugaldé

C. LAZÁRO JUAN GUTIÉRREZ UGALDÉ





PbRm-08b FICHA TECNICA DE SEGUIMIENTO DE INDICADORES 2022 DE GESTIÓN O ESTRATEGICO

MUNICIPIO DE CUAUTITLÁN

TIPO DE FICHA: OSFEM

PILAR DE DESARROLLO / EJE TRANSVERSAL: 3 Pilar 3: Territorial
TEMA DE DESARROLLO: Riesgo y protección civil .
PROGRAMA PRESUPUESTARIO: 01070201 Protección civil
PROYECTO PRESUPUESTARIO: 010702010101 Concertación para la protección civil
010702010103 Difusión y comunicación para la protección civil
010702010202 Identificación, sistematización y atlas de riesgos

010702010102 Capacitación integral y actualización para la protección civil
010702010201 Prevención de riesgos y evaluación técnica de protección civil
010702010303 Coordinación de atención de emergencias y desastres

OBJETIVO DEL PROGRAMA PRESUPUESTARIO: Engloba los proyectos que integran acciones dirigidas a la protección de la vida e integridad física de las personas, a través de la capacitación y organización de la sociedad, para evitar y reducir los daños por accidentes, siniestros, desastres y catástrofes y fomentar la cultura de autoprotección, prevención y solidaridad en las tareas de auxilio y recuperación entre la población, así como prot

DEPENDENCIA GENERAL: T00 PROTECCIÓN CIVIL
DEPENDENCIA AUXILIAR: 105 Coordinación Municipal de Protección Civil, 106 Cuerpo de Bomberos

ESTRUCTURA DEL INDICADOR

NOMBRE DEL INDICADOR: Porcentaje de cursos para evitar un niño quemado impartidos.

FÓRMULA DEL CÁLCULO: (Cursos para evitar un niño quemado impartidos / Cursos para evitar un niño quemado programados) * 100

INTERPRETACIÓN: EL INDICADOR NOS PROPORCIONA EL PORCENTAJE DE CURSOS PARA EVITAR UN NIÑO QUEMADO IMPARTIDOS ENTRE CURSOS PARA EVITAR UN NIÑO QUEMADO PROGRAMADOS

DIMENSIÓN QUE ATIENDE: Eficiencia FRECUENCIA DE MEDICIÓN: Trimestral

DESCRIPCIÓN DEL FACTOR DE COMPARACIÓN: SEGÚN DATOS ADMINISTRATIVOS, SE REALIZARON 43 ACCIONES PARA LA CAPACITACIÓN DE LA POBLACIÓN EN MATERIA DE PROTECCIÓN CIVIL.

AMBITO GEOGRAFICO: LOCALIDAD URBANA

COBERTURA: MUNICIPIO 178847 HABITANTES DE CUAUTITLÁN

LINEA BASE: 43 PLÁTICAS O CAPACITACIONES

Numero: NA 2.5

COMPORTAMIENTO DE LAS VARIABLES DURANTE EL TRIMESTRE: Enero-Marzo

Table with 12 columns: VARIABLE, UNIDAD DE MEDIDA, OPERACION, META ANUAL, AVANCE TRIMESTRAL (Programado, %), AVANCE ACUMULADO (Programado, %).

COMPORTAMIENTO DEL INDICADOR

DESCRIPCION DE LA META ANUAL

SE IMPARTIRÁN CURSOS DE PREVENCIÓN Y ATENCIÓN DE QUEMADURAS EN NIÑOS.

Table with 9 columns: META ANUAL, TRIMESTRE: Enero-Marzo, AVANCE TRIMESTRAL (Programado, Alcanzado, EF%), SEMAFORO, AVANCE ACUMULADO (Programado, Alcanzado, EF%), SEMAFORO.

DESCRIPCIÓN DE RESULTADOS Y JUSTIFICACIÓN EN CASO DE VARIACIÓN SUPERIOR A ± 10 % RESPECTO A LO PROGRAMADO
EL INDICADOR CUMPLIO CON LO PROGRAMADO

EVALUACION DEL INDICADOR

SE RECOMIENDA SEGUIR TRABAJANDO EN EL MISMO SENTIDO EN LAS ACCIONES QUE ALIMENTAN EL INDICADOR, PARA MANTENER EL DESEMPEÑO EN UN NIVEL ACEPTABLE ORIENTADO A OBTENER LA MÁXIMA CALIFICACIÓN EN LA EVALUACIÓN

DEPENDENCIA GENERAL: T00 PROTECCIÓN CIVIL
DEPENDENCIA AUXILIAR: 105 Coordinación Municipal de Protección Civil, 106 Cuerpo de Bomberos

ELABORÓ

Mario Mercado Márquez

LIC. MARIO MERCADO MÁRQUEZ

VO. BO.

Handwritten signature

C. LAZÁRO JUAN GUTIÉRREZ USALDE





PbRm-08b FICHA TECNICA DE SEGUIMIENTO DE INDICADORES 2022 DE GESTIÓN O ESTRATEGICO

MUNICIPIO DE CUAUTITLAN

TIPO DE FICHA: OSFEM

PILAR DE DESARROLLO / EJE TRANSVERSAL: 3 Pilar 3: Territorial
TEMA DE DESARROLLO: Riesgo y protección civil
PROGRAMA PRESUPUESTARIO: 01070201 Protección civil
PROYECTO PRESUPUESTARIO: 010702010101 Concertación para la protección civil
010702010102 Capacitación integral y actualización para la protección civil
010702010103 Difusión y comunicación para la protección civil
010702010201 Prevención de riesgos y evaluación técnica de protección civil
010702010202 Identificación, sistematización y atlas de riesgos
010702010303 Coordinación de atención de emergencias y desastres
OBJETIVO DEL PROGRAMA PRESUPUESTARIO: Engloba los proyectos que integran acciones dirigidas a la protección de la vida e integridad física de las personas, a través de la capacitación y organización de la sociedad, para evitar y reducir los daños por accidentes, siniestros, desastres y catástrofes y fomentar la cultura de autoprotección, prevención y solidaridad en las tareas de auxilio y recuperación entre la población, así como prot
DEPENDENCIA GENERAL: T00 PROTECCIÓN CIVIL
DEPENDENCIA AUXILIAR: 105 Coordinación Municipal de Protección Civil, 106 Cuerpo de Bomberos

ESTRUCTURA DEL INDICADOR

NOMBRE DEL INDICADOR: Porcentaje de cursos de prevención de accidentes en la escuela y el hogar impartido.
FÓRMULA DEL CÁLCULO: (Cursos impartidos / Cursos programados) * 100
INTERPRETACIÓN: EL INDICADOR NOS PROPORCIONA EL PORCENTAJE DE CURSOS IMPARTIDOS ENTRE CURSOS PROGRAMADOS
DIMENSIÓN QUE ATIENDE: Eficiencia
DESCRIPCIÓN DEL FACTOR DE COMPARACIÓN: SEGÚN DATOS ADMINISTRATIVOS, SE REALIZARON 43 ACCIONES PARA LA CAPACITACIÓN DE LA POBLACIÓN EN MATERIA DE PROTECCIÓN CIVIL.
FRECUENCIA DE MEDICIÓN: Trimestral
AMBITO GEOGRAFICO: LOCALIDAD URBANA
COBERTURA: MUNICIPIO 178847 HABITANTES DE CUAUTITLÁN
LINEA BASE: 43 PLÁTICAS O CAPACITACIONES
Numero: NA 2.6

COMPORTAMIENTO DE LAS VARIABLES DURANTE EL TRIMESTRE: Enero-Marzo

Table with columns: VARIABLE, UNIDAD DE MEDIDA, OPERACION, META ANUAL, AVANCE TRIMESTRAL (Programado, %), AVANCE ACUMULADO (Programado, %).

COMPORTAMIENTO DEL INDICADOR

DESCRIPCION DE LA META ANUAL

SE IMPARTIRÁN CURSOS A LA POBLACIÓN INFANTIL, DE PREVENCIÓN DE ACCIDENTES EN LA ESCUELA Y EN EL HOGAR

Table showing META ANUAL (25.00) and TRIMESTRE: Enero-Marzo with columns for AVANCE TRIMESTRAL and AVANCE ACUMULADO (Programado, Alcancado, EF%, SEMAFORO).

DESCRIPCIÓN DE RESULTADOS Y JUSTIFICACIÓN EN CASO DE VARIACIÓN SUPERIOR A ± 10 % RESPECTO A LO PROGRAMADO
EL INDICADOR CUMPLIO CON LO PROGRAMADO

EVALUACION DEL INDICADOR

SE RECOMIENDA SEGUIR TRABAJANDO EN EL MISMO SENTIDO EN LAS ACCIONES QUE ALIMENTAN EL INDICADOR, PARA MANTENER EL DESEMPEÑO EN UN NIVEL ACEPTABLE ORIENTADO A OBTENER LA MÁXIMA CALIFICACIÓN EN LA EVALUACIÓN

DEPENDENCIA GENERAL: T00 PROTECCIÓN CIVIL
DEPENDENCIA AUXILIAR: 105 Coordinación Municipal de Protección Civil, 106 Cuerpo de Bomberos

ELABORÓ

Signature of Mario Mercado Márquez
LIC. MARIO MERCADO MÁRQUEZ

VO. BO.

Signature of C. Lazáro Juan Gutiérrez Ugaldé
C. LAZÁRO JUAN GUTIÉRREZ UGALDÉ





PbRm-08b FICHA TECNICA DE SEGUIMIENTO DE INDICADORES 2022 DE GESTIÓN O ESTRATEGICO

TIPO DE FICHA: OSFEM

MUNICIPIO DE CUAUTITLAN

PILAR DE DESARROLLO / EJE TRANSVERSAL: 3 Pilar 3: Territorial
TEMA DE DESARROLLO: Riesgo y protección civil
PROGRAMA PRESUPUESTARIO: 01070201 Protección civil
PROYECTO PRESUPUESTARIO: 010702010101 Concertación para la protección civil

010702010102 Capacitación integral y actualización para la protección civil
010702010103 Difusión y comunicación para la protección civil
010702010201 Prevención de riesgos y evaluación técnica de protección civil
010702010202 Identificación, sistematización y atlas de riesgos
010702010303 Coordinación de atención de emergencias y desastres

OBJETIVO DEL PROGRAMA PRESUPUESTARIO: Engloba los proyectos que integran acciones dirigidas a la protección de la vida e integridad física de las personas, a través de la capacitación y organización de la sociedad, para evitar y reducir los daños por accidentes, siniestros, desastres y catástrofes y fomentar la cultura de autoprotección, prevención y solidaridad en las tareas de auxilio y recuperación entre la población, así como prot
DEPENDENCIA GENERAL: T00 PROTECCIÓN CIVIL
DEPENDENCIA AUXILIAR: 105 Coordinación Municipal de Protección Civil, 106 Cuerpo de Bomberos

ESTRUCTURA DEL INDICADOR

NOMBRE DEL INDICADOR: Porcentaje de fenómenos perturbadores atendidos
FÓRMULA DEL CÁLCULO: (Fenómenos perturbadores atendidos/Fenómenos perturbadores presentados)*100
INTERPRETACIÓN: EL INDICADOR NOS PROPORCIONA EL PORCENTAJE DE FENÓMENOS PERTURBADORES ATENDIDOS ENTRE FENÓMENOS PERTURBADORES PRESENTADOS.
DIMENSIÓN QUE ATIENDE: Eficiencia
DESCRIPCIÓN DEL FACTOR DE COMPARACIÓN: SEGÚN DATOS ADMINISTRATIVOS DEL AÑO 2021, SE REALIZARON 5 REPORTES DE EVENTOS POR FENÓMENOS PERTURBADORES.
AMBITO GEOGRAFICO: LOCALIDAD URBANA
COBERTURA: MUNICIPIO 178847 HABITANTES DE CUAUTITLÁN
LINEA BASE: 5 REPORTES

FRECUENCIA DE MEDICIÓN: Trimestral

Numero: NA 3.1

COMPORTAMIENTO DE LAS VARIABLES DURANTE EL TRIMESTRE: Enero-Marzo

Table with 12 columns: VARIABLE, UNIDAD DE MEDIDA, OPERACION, META ANUAL, AVANCE TRIMESTRAL (Programado, %), AVANCE ACUMULADO (Programado, %). Rows include Fenómenos perturbadores atendidos and presentados.

COMPORTAMIENTO DEL INDICADOR

DESCRIPCION DE LA META ANUAL

SE ACTUALIZARÁN PERMANENTEMENTE LOS REPORTES DE LAS ATENCIONES A EVENTOS POR LOS FENÓMENOS PERTURBADORES EN EL MUNICIPIO.

Table with 9 columns: META ANUAL, AVANCE TRIMESTRAL (Programado, Alcanzado, EF%, SEMAFORO), AVANCE ACUMULADO (Programado, Alcanzado, EF%, SEMAFORO). Values: 25.00, 0.00, 0.00, 0.00, ACEPTABLE, 0.00, 0.00, 0.00, ACEPTABLE.

DESCRIPCIÓN DE RESULTADOS Y JUSTIFICACIÓN EN CASO DE VARIACIÓN SUPERIOR A ±10 % RESPECTO A LO PROGRAMADO
EL INDICADOR CUMPLIO CON LO PROGRAMADO

EVALUACION DEL INDICADOR

SE RECOMIENDA SEGUIR TRABAJANDO EN EL MISMO SENTIDO EN LAS ACCIONES QUE ALIMENTAN EL INDICADOR, PARA MANTENER EL DESEMPEÑO EN UN NIVEL ACEPTABLE ORIENTADO A OBTENER LA MÁXIMA CALIFICACIÓN EN LA EVALUACIÓN

DEPENDENCIA GENERAL: T00 PROTECCIÓN CIVIL
DEPENDENCIA AUXILIAR: 105 Coordinación Municipal de Protección Civil, 106 Cuerpo de Bomberos

ELABORÓ

Mario Mercado Márquez
LIC. MARIO MÉRCADO MÁRQUEZ

VO. BO.

C. LAZÁRO JUAN GUTIÉRREZ UGALDE





PbRm-08b FICHA TECNICA DE SEGUIMIENTO DE INDICADORES 2022 DE GESTIÓN O ESTRATEGICO

TIPO DE FICHA: OSFEM

MUNICIPIO DE CUAUTITLÁN

PILAR DE DESARROLLO / EJE TRANSVERSAL: 3 Pilar 3: Territorial
TEMA DE DESARROLLO: Riesgo y protección civil
PROGRAMA PRESUPUESTARIO: 01070201 Protección civil
PROYECTO PRESUPUESTARIO: 010702010101 Concertación para la protección civil
010702010103 Difusión y comunicación para la protección civil
010702010202 Identificación, sistematización y atlas de riesgos
OBJETIVO DEL PROGRAMA PRESUPUESTARIO: Engloba los proyectos que integran acciones dirigidas a la protección de la vida e integridad física de las personas, a través de la capacitación y organización de la sociedad, para evitar y reducir los daños por accidentes, siniestros, desastres y catástrofes y fomentar la cultura de autoprotección, prevención y solidaridad en las tareas de auxilio y recuperación entre la población, así como prot
DEPENDENCIA GENERAL: T00 PROTECCIÓN CIVIL
DEPENDENCIA AUXILIAR: 105 Coordinación Municipal de Protección Civil, 106 Cuerpo de Bomberos

ESTRUCTURA DEL INDICADOR

NOMBRE DEL INDICADOR: Porcentaje de atención de emergencias urbanas
FÓRMULA DEL CÁLCULO: (Emergencias urbanas atendidas / Emergencias urbanas reportadas) *100
INTERPRETACIÓN: EL INDICADOR NOS PROPORCIONA EL PORCENTAJE DE EMERGENCIAS URBANAS ENTRE LAS EMERGENCIAS URBANAS REPORTADAS
DIMENSIÓN QUE ATIENDE: Eficiencia
DESCRIPCIÓN DEL FACTOR DE COMPARACIÓN: CON BASE EN REGISTROS ADMINISTRATIVOS, SE REALIZARÓN 3,710 ATENCIONES A EMERGENCIAS URBANAS.
AMBITO GEOGRAFICO: LOCALIDAD URBANA
COBERTURA: MUNICIPIO 178847 HABITANTES DE CUAUTITLÁN
LINEA BASE 3,710 ATENCIONES.
Numero: NA 3.2

COMPORTAMIENTO DE LAS VARIABLES DURANTE EL TRIMESTRE: Enero-Marzo

Table with 12 columns: VARIABLE, UNIDAD DE MEDIDA, OPERACION, META ANUAL, AVANCE TRIMESTRAL (Programado, %, Alcanzado, %), AVANCE ACUMULADO (Programado, %, Alcanzado, %). Rows include 'Emergencias urbanas atendidas' and 'emergencias urbanas reportadas'.

COMPORTAMIENTO DEL INDICADOR

DESCRIPCION DE LA META ANUAL

SE ATENDERÁN LAS EMERGENCIAS URBANAS POR PARTE DE BOMBEROS CON BASE EN SU PRIORIDAD.

Table showing META ANUAL (59.30) and TRIMESTRE: Enero-Marzo performance. Columns include AVANCE TRIMESTRAL (Programado, Alcanzado, EF%, SEMAFORO) and AVANCE ACUMULADO (Programado, Alcanzado, EF%, SEMAFORO).

DESCRIPCIÓN DE RESULTADOS Y JUSTIFICACIÓN EN CASO DE VARIACIÓN SUPERIOR A ± 10 % RESPECTO A LO PROGRAMADO ESTE INDICADOR SOBREPASO LO PROGRAMADO DEBIDO A LA DEMANDA CIUDADANA

EVALUACION DEL INDICADOR

SE RECOMIENDA SEGUIR TRABAJANDO EN EL MISMO SENTIDO EN LAS ACCIONES QUE ALIMENTAN EL INDICADOR, PARA MANTENER EL DESEMPEÑO EN UN NIVEL ACEPTABLE ORIENTADO A OBTENER LA MÁXIMA CALIFICACIÓN EN LA EVALUACIÓN

DEPENDENCIA GENERAL: T00 PROTECCIÓN CIVIL
DEPENDENCIA AUXILIAR: 105 Coordinación Municipal de Protección Civil, 106 Cuerpo de Bomberos

ELABORÓ

Mario Mercado Márquez

LIC. MARIO MERCADO MÁRQUEZ

VO. BO.

Handwritten signature of C. Lazáro Juan Gutiérrez Ugalde

C. LAZÁRO JUAN GUTIÉRREZ UGALDE





PbRm-08b FICHA TECNICA DE SEGUIMIENTO DE INDICADORES 2022 DE GESTIÓN O ESTRATEGICO

TIPO DE FICHA: OSFEM

MUNICIPIO DE CUAUTITLAN

PILAR DE DESARROLLO / EJE TRANSVERSAL: 3 Pilar 3: Territorial
TEMA DE DESARROLLO: Riesgo y protección civil .
PROGRAMA PRESUPUESTARIO: 01070201 Protección civil
PROYECTO PRESUPUESTARIO: 010702010101 Concertación para la protección civil

010702010102 Capacitación integral y actualización para la protección civil
010702010103 Difusión y comunicación para la protección civil
010702010201 Prevención de riesgos y evaluación técnica de protección civil
010702010202 Identificación, sistematización y atlas de riesgos
010702010303 Coordinación de atención de emergencias y desastres

OBJETIVO DEL PROGRAMA PRESUPUESTARIO: Engloba los proyectos que integran acciones dirigidas a la protección de la vida e integridad física de las personas, a través de la capacitación y organización de la sociedad, para evitar y reducir los daños por accidentes, siniestros, desastres y catástrofes y fomentar la cultura de autoprotección, prevención y solidaridad en las tareas de auxilio y recuperación entre la población, así como prot
DEPENDENCIA GENERAL: T00 PROTECCIÓN CIVIL
DEPENDENCIA AUXILIAR: 105 Coordinación Municipal de Protección Civil,106 Cuerpo de Bomberos

ESTRUCTURA DEL INDICADOR

NOMBRE DEL INDICADOR: Porcentaje de atención de emergencias prehospititarias.
FÓRMULA DEL CÁLCULO: (Emergencias prehospititarias atendidas / Emergencias prehospititarias reportadas) *100
INTERPRETACIÓN: EL INDICADOR NOS PROPORCIONA EL PORCENTAJE DE EMERGENCIAS PREHOSPITALARIAS ENTRE LAS EMERGENCIAS PREHOSPITALARIAS REPORTADAS
DIMENSIÓN QUE ATIENDE: Eficiencia
DESCRIPCIÓN DEL FACTOR DE COMPARACIÓN: CON BASE EN REGISTROS ADMINISTRATIVOS, SE REALIZARÓN 2,040 ATENCIONES A EMERGENCIAS URBANAS.
AMBITO GEOGRAFICO: LOCALIDAD URBANA
COBERTURA: MUNICIPIO 178847 HABITANTES DE CUAUTITLÁN
LINEA BASE 2,040 ATENCIONES.

FRECUENCIA DE MEDICIÓN: Trimestral

Numero: NA 3.3

COMPORTAMIENTO DE LAS VARIABLES DURANTE EL TRIMESTRE: Enero-Marzo

Table with columns: VARIABLE, UNIDAD DE MEDIDA, OPERACION, META ANUAL, AVANCE TRIMESTRAL (Programado, %), AVANCE ACUMULADO (Programado, %). Rows include 'Emergencias prehospititarias atendidas' and 'emergencias prehospititarias reportadas'.

COMPORTAMIENTO DEL INDICADOR

DESCRIPCION DE LA META ANUAL

SE ATENDERÁN LAS EMERGENCIAS PREHOSPITALARIAS CON BASE EN SU PRIORIDAD.

Table showing META ANUAL (24.51) and TRIMESTRE: Enero-Marzo performance metrics including AVANCE TRIMESTRAL and AVANCE ACUMULADO with Programado, Alcancado, EF%, and SEMAFORO values.

DESCRIPCIÓN DE RESULTADOS Y JUSTIFICACIÓN EN CASO DE VARIACIÓN SUPERIOR A ±10 % RESPECTO A LO PROGRAMADO ESTE INDICADOR SE LLEGO A 467 ATENCIONES PREHOSPITALARIAS DE LO PROGRAMADO

EVALUACION DEL INDICADOR

SE RECOMIENDA SEGUIR TRABAJANDO EN EL MISMO SENTIDO EN LAS ACCIONES QUE ALIMENTAN EL INDICADOR, PARA MANTENER EL DESEMPEÑO EN UN NIVEL ACEPTABLE ORIENTADO A OBTENER LA MÁXIMA CALIFICACIÓN EN LA EVALUACIÓN

DEPENDENCIA GENERAL: T00 PROTECCIÓN CIVIL
DEPENDENCIA AUXILIAR: 105 Coordinación Municipal de Protección Civil,106 Cuerpo de Bomberos



ELABORÓ

Mario Márquez

LIC. MARIO MERCADO MÁRQUEZ

VO. BO.

Handwritten signature of C. Lazaro Juan Gutiérrez Ugalde

C. LAZÁRO JUAN GUTIÉRREZ UGALDE



PbRm-08b FICHA TECNICA DE SEGUIMIENTO DE INDICADORES 2022 DE GESTIÓN O ESTRATEGICO

TIPO DE FICHA: OSFEM

MUNICIPIO DE CUAUTITLAN

PILAR DE DESARROLLO / EJE TRANSVERSAL: 3 Pilar 3: Territorial
TEMA DE DESARROLLO: Riesgo y protección civil.
PROGRAMA PRESUPUESTARIO: 01070201 Protección civil
PROYECTO PRESUPUESTARIO: 010702010101 Concertación para la protección civil
010702010103 Difusión y comunicación para la protección civil
010702010202 Identificación, sistematización y atlas de riesgos

010702010102 Capacitación integral y actualización para la protección civil
010702010201 Prevención de riesgos y evaluación técnica de protección civil
010702010303 Coordinación de atención de emergencias y desastres

OBJETIVO DEL PROGRAMA PRESUPUESTARIO: Engloba los proyectos que integran acciones dirigidas a la protección de la vida e integridad física de las personas, a través de la capacitación y organización de la sociedad, para evitar y reducir los daños por accidentes, siniestros, desastres y catástrofes y fomentar la cultura de autoprotección, prevención y solidaridad en las tareas de auxilio y recuperación entre la población, así como prot
DEPENDENCIA GENERAL: T00 PROTECCIÓN CIVIL
DEPENDENCIA AUXILIAR: 105 Coordinación Municipal de Protección Civil, 106 Cuerpo de Bomberos

ESTRUCTURA DEL INDICADOR

NOMBRE DEL INDICADOR: Porcentaje de analíticos estadísticos de las contingencias por factores de riesgo.
FÓRMULA DEL CÁLCULO: (Analíticos estadísticos de las contingencias por factores de riesgo / Resultados estadísticos de las contingencias por factores de riesgo) * 100
INTERPRETACIÓN: EL INDICADOR NOS PROPORCIONA EL PORCENTAJE DE LOS ANALÍTICOS ESTADÍSTICOS DE LAS CONTINGENCIAS POR FACTORES DE RIESGO ENTRE LOS RESULTADOS ESTADÍSTICOS DE LAS CONTINGENCIAS POR FACTORES DE RIESGO
DIMENSIÓN QUE ATIENDE: Eficiencia
FRECUENCIA DE MEDICIÓN: Trimestral
DESCRIPCIÓN DEL FACTOR DE COMPARACIÓN: SEGÚN DATOS ADMINISTRATIVOS DEL AÑO 2021, SE REALIZARÁN 5 REPORTES DE EVENTOS POR FENÓMENOS PERTURBADORES.
AMBITO GEOGRAFICO: LOCALIDAD URBANA
COBERTURA: MUNICIPIO 178847 HABITANTES DE CUAUTITLÁN
LINEA BASE: 5 REPORTES
Numero: NA 4.1

COMPORTAMIENTO DE LAS VARIABLES DURANTE EL TRIMESTRE: Enero-Marzo

Table with 11 columns: VARIABLE, UNIDAD DE MEDIDA, OPERACION, META ANUAL, AVANCE TRIMESTRAL (Programado, %, Alcanzado, %), AVANCE ACUMULADO (Programado, %, Alcanzado, %). Rows include 'Analíticos estadísticos de las contingencias por factores de riesgo' and 'Resultados estadísticos de las contingencias por factores de riesgo'.

COMPORTAMIENTO DEL INDICADOR

DESCRIPCIÓN DE LA META ANUAL

SE ACTUALIZARÁN PERMANENTEMENTE LOS REPORTES DE LAS ATENCIONES A EVENTOS POR FACTORES DE RIESGO.

Table with 9 columns: META ANUAL, TRIMESTRE: Enero-Marzo, AVANCE TRIMESTRAL (Programado, Alcanzado, EF%, SEMAFORO), AVANCE ACUMULADO (Programado, Alcanzado, EF%, SEMAFORO). Row shows 25.00 for meta and 0.00 for current values, with 'ACEPTABLE' status.

DESCRIPCIÓN DE RESULTADOS Y JUSTIFICACIÓN EN CASO DE VARIACIÓN SUPERIOR A ± 10 % RESPECTO A LO PROGRAMADO
EL AVANCE DE ESTE INDICADOR SERÁ REPORTADO EN EL CUARTO TRIMESTRE, DEBIDO A QUE SE PROGRAMÓ EN CERO POR EL PRIMER TRIMESTRE

EVALUACION DEL INDICADOR

SE RECOMIENDA SEGUIR TRABAJANDO EN EL MISMO SENTIDO EN LAS ACCIONES QUE ALIMENTAN EL INDICADOR, PARA MANTENER EL DESEMPEÑO EN UN NIVEL ACEPTABLE ORIENTADO A OBTENER LA MÁXIMA CALIFICACIÓN EN LA EVALUACIÓN

DEPENDENCIA GENERAL: T00 PROTECCIÓN CIVIL
DEPENDENCIA AUXILIAR: 105 Coordinación Municipal de Protección Civil, 106 Cuerpo de Bomberos

ELABORÓ

Mario Mercado Márquez

LIC. MARIO MERCADO MÁRQUEZ

VO. BO.

Handwritten signature of C. Lazáro Juan Gutiérrez Ugalde

C. LAZÁRO JUAN GUTIÉRREZ UGALDE





PbRm-08b FICHA TECNICA DE SEGUIMIENTO DE INDICADORES 2022 DE GESTIÓN O ESTRATEGICO

MUNICIPIO DE CUAUTITLAN

TIPO DE FICHA: OSFEM

PILAR DE DESARROLLO / EJE TRANSVERSAL: 3 Pilar 3: Territorial
TEMA DE DESARROLLO: Riesgo y protección civil
PROGRAMA PRESUPUESTARIO: 01070201 Protección civil
PROYECTO PRESUPUESTARIO: 010702010101 Concertación para la protección civil
010702010103 Difusión y comunicación para la protección civil
010702010202 Identificación, sistematización y atlas de riesgos

010702010102 Capacitación integral y actualización para la protección civil
010702010201 Prevención de riesgos y evaluación técnica de protección civil
010702010303 Coordinación de atención de emergencias y desastres

OBJETIVO DEL PROGRAMA PRESUPUESTARIO: Engloba los proyectos que integran acciones dirigidas a la protección de la vida e integridad física de las personas, a través de la capacitación y organización de la sociedad, para evitar y reducir los daños por accidentes, siniestros, desastres y catástrofes y fomentar la cultura de autoprotección, prevención y solidaridad en las tareas de auxilio y recuperación entre la población, así como prot
DEPENDENCIA GENERAL: T00 PROTECCIÓN CIVIL
DEPENDENCIA AUXILIAR: 105 Coordinación Municipal de Protección Civil,106 Cuerpo de Bomberos

ESTRUCTURA DEL INDICADOR

NOMBRE DEL INDICADOR: Porcentaje en la actualización de los factores de riesgo.
FÓRMULA DEL CÁLCULO: (Factores de riesgo presentados en el periodo/Total de factores de riesgo)*100
INTERPRETACIÓN: EL INDICADOR NOS PROPORCIONA EL PORCENTAJE DE LOS FACTORES DE RIESGO PRESENTADOS EN EL PERIODO ENTRE EL TOTAL DE FACTORES DE RIESGO
DIMENSIÓN QUE ATIENDE: Eficiencia FRECUENCIA DE MEDICIÓN: Trimestral
DESCRIPCIÓN DEL FACTOR DE COMPARACIÓN: SEGÚN DATOS ADMINISTRATIVOS DEL AÑO 2021, SE REALIZARÓN 20 REPORTES DE EVENTOS POR FENÓMENOS PERTURBADORES.
AMBITO GEOGRAFICO: LOCALIDAD URBANA
COBERTURA: MUNICIPIO 178847 HABITANTES DE CUAUTITLÁN
LINEA BASE: 20 REPORTES
Numero: NA 4.2

COMPORTAMIENTO DE LAS VARIABLES DURANTE EL TRIMESTRE: Enero-Marzo

Table with 12 columns: VARIABLE, UNIDAD DE MEDIDA, OPERACION, META ANUAL, AVANCE TRIMESTRAL (Programado, %), AVANCE ACUMULADO (Programado, %). Rows include 'Factores de riesgo presentados en el periodo' and 'Total de factores de riesgo'.

COMPORTAMIENTO DEL INDICADOR

DESCRIPCION DE LA META ANUAL

SE ACTUALIZARÁN PERMANENTEMENTE LOS INVENTARIOS DE LOS FACTORES DE RIESGO QUE SE PRESENTEN AL SUBSISTEMA PERTURBADOR.

Table showing META ANUAL (25.00) and TRIMESTRE: Enero-Marzo performance metrics (Programado, Alcancado, EF%, SEMAFORO) for both Trimestral and Acumulado periods.

DESCRIPCIÓN DE RESULTADOS Y JUSTIFICACIÓN EN CASO DE VARIACIÓN SUPERIOR A ± 10 % RESPECTO A LO PROGRAMADO
EL AVANCE DE ESTE INDICADOR SERÁ REPORTADO EN EL CUARTO TRIMESTRE, DEBIDO A QUE SE PROGRAMÓ EN CERO PAR EL PRIMER TRIMESTRE

EVALUACION DEL INDICADOR

SE RECOMIENDA SEGUIR TRABAJANDO EN EL MISMO SENTIDO EN LAS ACCIONES QUE ALIMENTAN EL INDICADOR, PARA MANTENER EL DESEMPEÑO EN UN NIVEL ACEPTABLE ORIENTADO A OBTENER LA MÁXIMA CALIFICACIÓN EN LA EVALUACIÓN

DEPENDENCIA GENERAL: T00 PROTECCIÓN CIVIL
DEPENDENCIA AUXILIAR: 105 Coordinación Municipal de Protección Civil,106 Cuerpo de Bomberos

ELABORÓ: Mario Mercado Márquez
LIC. MARIO MERCADO MÁRQUEZ

VO. BO.: C. LAZÁRO JUAN GUTIÉRREZ JGALDE





PbRm-08b FICHA TECNICA DE SEGUIMIENTO DE INDICADORES 2022 DE GESTIÓN O ESTRATEGICO

MUNICIPIO DE CUAUTITLAN

TIPO DE FICHA: OSFEM

PILAR DE DESARROLLO / EJE TRANSVERSAL: 3 Pilar 3: Territorial
TEMA DE DESARROLLO: Riesgo y protección civil
PROGRAMA PRESUPUESTARIO: 01070201 Protección civil
PROYECTO PRESUPUESTARIO: 010702010101 Concertación para la protección civil
010702010103 Difusión y comunicación para la protección civil
010702010202 Identificación, sistematización y atlas de riesgos

010702010102 Capacitación integral y actualización para la protección civil
010702010201 Prevención de riesgos y evaluación técnica de protección civil
010702010303 Coordinación de atención de emergencias y desastres

OBJETIVO DEL PROGRAMA PRESUPUESTARIO: Engloba los proyectos que integran acciones dirigidas a la protección de la vida e integridad física de las personas, a través de la capacitación y organización de la sociedad, para evitar y reducir los daños por accidentes, siniestros, desastros y catástrofes y fomentar la cultura de autoprotección, prevención y solidaridad en las tareas de auxilio y recuperación entre la población, así como prot
DEPENDENCIA GENERAL: T00 PROTECCIÓN CIVIL
DEPENDENCIA AUXILIAR: 105 Coordinación Municipal de Protección Civil,106 Cuerpo de Bomberos

ESTRUCTURA DEL INDICADOR

NOMBRE DEL INDICADOR: Porcentaje en el seguimiento de acuerdos del Consejo Municipal de Protección Civil.
FÓRMULA DEL CÁLCULO: (Acuerdos del Consejo de Protección Civil municipal registrados/ Total de acuerdos del Consejo de Protección Civil programados) *100
INTERPRETACIÓN: EL INDICADOR NOS PROPORCIONA EL PORCENTAJE DE LOS ACUERDOS DEL CONSEJO DE PROTECCIÓN CIVIL MUNICIPAL REGISTRADOS ENTRE EL TOTAL DE ACUERDOS DEL CONSEJO DE PROTECCIÓN CIVIL PROGRAMADOS.
DIMENSIÓN QUE ATIENDE: Eficiencia
DESCRIPCIÓN DEL FACTOR DE COMPARACIÓN: SEGÚN DATOS ADMINISTRATIVOS DEL AÑO 2021 NO HAY REGISTROS DE ESTA ACTIVIDAD
AMBITO GEOGRAFICO: LOCALIDAD URBANA
COBERTURA: MUNICIPIO 178847 HABITANTES DE CUAUTITLÁN
LINEA BASE: 0
Numero: NA 5.1

COMPORTAMIENTO DE LAS VARIABLES DURANTE EL TRIMESTRE: Enero-Marzo

Table with 12 columns: VARIABLE, UNIDAD DE MEDIDA, OPERACION, META ANUAL, AVANCE TRIMESTRAL (Programado, %, Alcanzado, %), AVANCE ACUMULADO (Programado, %, Alcanzado, %). Rows include 'Acuerdos del Consejo de Protección Civil municipal registrados' and 'Total de acuerdos del Consejo de Protección Civil programados'.

COMPORTAMIENTO DEL INDICADOR

DESCRIPCIÓN DE LA META ANUAL

SE LLEVARÁN A CABO ACUERDOS DEL CONSEJO MUNICIPAL DE PROTECCIÓN CIVIL CON EL FIN DE TRABAJO INTERDISCIPLINARIO PARA LA GESTIÓN INTEGRAL DEL RIESGO.

Table with 9 columns: META ANUAL, TRIMESTRE: Enero-Marzo, AVANCE TRIMESTRAL (Programado, Alcanzado, EF%, SEMAFORO), AVANCE ACUMULADO (Programado, Alcanzado, EF%, SEMAFORO). Values: 25.00, 0.00, 0.00, 0.00, ACEPTABLE, 0.00, 0.00, 0.00, ACEPTABLE.

DESCRIPCIÓN DE RESULTADOS Y JUSTIFICACIÓN EN CASO DE VARIACIÓN SUPERIOR A ± 10 % RESPECTO A LO PROGRAMADO
EL AVANCE DE ESTE INDICADOR SERÁ REPORTADO EN EL CUARTO TRIMESTRE, DEBIDO A QUE SE PROGRAMÓ EN CERO PAR EL PRIMER TRIMESTRE

EVALUACION DEL INDICADOR

SE RECOMIENDA SEGUIR TRABAJANDO EN EL MISMO SENTIDO EN LAS ACCIONES QUE ALIMENTAN EL INDICADOR, PARA MANTENER EL DESEMPEÑO EN UN NIVEL ACEPTABLE ORIENTADO A OBTENER LA MÁXIMA CALIFICACIÓN EN LA EVALUACIÓN
DEPENDENCIA GENERAL: T00 PROTECCIÓN CIVIL
DEPENDENCIA AUXILIAR: 105 Coordinación Municipal de Protección Civil,106 Cuerpo de Bomberos

ELABORÓ


Mario Márquez

LIC. MARIO MERCADO MÁRQUEZ

VO. BO.

[Signature]

C. LAZÁRO JUAN GUTIÉRREZ USALDE





PbRm-08b FICHA TECNICA DE SEGUIMIENTO DE INDICADORES 2022 DE GESTIÓN O ESTRATEGICO

TIPO DE FICHA: OSFEM

MUNICIPIO DE CUAUTITLAN

PILAR DE DESARROLLO / EJE TRANSVERSAL: 3 Pilar 3: Territorial
TEMA DE DESARROLLO: Riesgo y protección civil
PROGRAMA PRESUPUESTARIO: 01070201 Protección civil
PROYECTO PRESUPUESTARIO: 010702010101 Concertación para la protección civil
010702010103 Difusión y comunicación para la protección civil
010702010202 Identificación, sistematización y atlas de riesgos

010702010102 Capacitación integral y actualización para la protección civil
010702010201 Prevención de riesgos y evaluación técnica de protección civil
010702010303 Coordinación de atención de emergencias y desastres

OBJETIVO DEL PROGRAMA PRESUPUESTARIO: Engloba los proyectos que integran acciones dirigidas a la protección de la vida e integridad física de las personas, a través de la capacitación y organización de la sociedad, para evitar y reducir los daños por accidentes, siniestros, desastres y catástrofes y fomentar la cultura de autoprotección, prevención y solidaridad en las tareas de auxilio y recuperación entre la población, así como prot
DEPENDENCIA GENERAL: T00 PROTECCIÓN CIVIL
DEPENDENCIA AUXILIAR: 105 Coordinación Municipal de Protección Civil, 106 Cuerpo de Bomberos

ESTRUCTURA DEL INDICADOR

NOMBRE DEL INDICADOR: Porcentaje en la verificación del cumplimiento de los acuerdos del Consejo Municipal de Protección Civil.
FÓRMULA DEL CÁLCULO: (Acuerdos del Consejo de Protección Civil Municipal cumplidos/Total de acuerdos del Consejo de Protección Civil)*100
INTERPRETACIÓN: EL INDICADOR NOS PROPORCIONA EL PORCENTAJE DE ACUERDOS DEL CONSEJO
DIMENSIÓN QUE ATIENDE: Eficiencia
DESCRIPCIÓN DEL FACTOR DE COMPARACIÓN: SEGÚN DATOS ADMINISTRATIVOS DEL AÑO 2021 NO HAY REGISTROS DE ESTA ACTIVIDAD
AMBITO GEOGRAFICO: LOCALIDAD URBANA
COBERTURA: MUNICIPIO 178847 HABITANTES DE CUAUTITLÁN
LINEA BASE 0

FRECUENCIA DE MEDICIÓN: Trimestral

Numero: NA 5.2

COMPORTAMIENTO DE LAS VARIABLES DURANTE EL TRIMESTRE: Enero-Marzo

Table with columns: VARIABLE, UNIDAD DE MEDIDA, OPERACION, META ANUAL, AVANCE TRIMESTRAL (Programado, %), AVANCE ACUMULADO (Programado, %, Alcanzado, %).

COMPORTAMIENTO DEL INDICADOR

DESCRIPCION DE LA META ANUAL

SE LLEVARÁN A CABO ACUERDOS DEL CONSEJO MUNICIPAL DE PROTECCIÓN CIVIL CON EL FIN DE TRABAJO INTERDISCIPLINARIO PARA LA GESTIÓN INTEGRAL DEL RIESGO.

Table showing META ANUAL (25.00) and TRIMESTRE: Enero-Marzo performance metrics (Programado, Alcanzado, EF%, SEMAFORO).

DESCRIPCIÓN DE RESULTADOS Y JUSTIFICACIÓN EN CASO DE VARIACIÓN SUPERIOR A +10 % RESPECTO A LO PROGRAMADO
EL AVANCE DE ESTE INDICADOR SERÁ REPORTADO EN EL CUARTO TRIMESTRE, DEBIDO A QUE SE PROGRAMÓ EN CERO PAR EL PRIMER TRIMESTRE

EVALUACION DEL INDICADOR

SE RECOMIENDA SEGUIR TRABAJANDO EN EL MISMO SENTIDO EN LAS ACCIONES QUE ALIMENTAN EL INDICADOR, PARA MANTENER EL DESEMPEÑO EN UN NIVEL ACEPTABLE ORIENTADO A OBTENER LA MÁXIMA CALIFICACIÓN EN LA EVALUACIÓN

DEPENDENCIA GENERAL: T00 PROTECCIÓN CIVIL
DEPENDENCIA AUXILIAR: 105 Coordinación Municipal de Protección Civil, 106 Cuerpo de Bomberos

ELABORÓ


Mario Márquez

LIC. MARIO MERCADO MÁRQUEZ

VO. BO.

Signature of C. Lazáro Juan Gutiérrez Ugalde

C. LAZÁRO JUAN GUTIÉRREZ UGALDE





PbRm-08b FICHA TECNICA DE SEGUIMIENTO DE INDICADORES 2022 DE GESTIÓN O ESTRATEGICO

TIPO DE FICHA: OSFEM

MUNICIPIO DE CUAUTITLAN

PILAR DE DESARROLLO / EJE TRANSVERSAL: 4 Pilar 4: Seguridad
TEMA DE DESARROLLO: Seguridad con visión ciudadana
PROGRAMA PRESUPUESTARIO: 01070401 Coordinación intergubernamental para la seguridad pública
PROYECTO PRESUPUESTARIO: 010704010101 Acciones del programa nacional de seguridad pública
OBJETIVO DEL PROGRAMA PRESUPUESTARIO: Se orienta a la coordinación de acciones municipales que permitan eficientar los mecanismos en materia de seguridad pública con apego a la legalidad que garantice el logro de objetivos gubernamentales.
DEPENDENCIA GENERAL: A00 Presidencia
DEPENDENCIA AUXILIAR: 159 Secretaría Técnica de Seguridad Pública

ESTRUCTURA DEL INDICADOR

NOMBRE DEL INDICADOR: Porcentaje de operativos de seguridad publica conjuntos realizados.
FÓRMULA DEL CÁLCULO: (Operativos conjuntos realizados / Operativos conjuntos programados) *100
INTERPRETACIÓN: PORCENTAJE DE OPERATIVOS DE SEGURIDAD PÚBLICA CONJUNTOS REALIZADOS
DIMENSIÓN QUE ATIENDE: Eficiencia
DESCRIPCIÓN DEL FACTOR DE COMPARACIÓN: PORCENTAJE DE OPERATIVOS DE SEGURIDAD PÚBLICA CONJUNTOS REALIZADOS
AMBITO GEOGRAFICO: URBANO
COBERTURA: 178,847 HABITANTES DEL MUNICIPIO DE CUAUTITLÁN MÉXICO.
LINEA BASE 135

FRECUENCIA DE MEDICIÓN: Trimestral

Numero: NC 1

COMPORTAMIENTO DE LAS VARIABLES DURANTE EL TRIMESTRE: Enero-Marzo

Table with 12 columns: VARIABLE, UNIDAD DE MEDIDA, OPERACION, META ANUAL, AVANCE TRIMESTRAL (Programado, %, Alcanzado, %), AVANCE ACUMULADO (Programado, %, Alcanzado, %). Rows include Operativos conjuntos realizados and Operativos conjuntos programados.

COMPORTAMIENTO DEL INDICADOR

DESCRIPCION DE LA META ANUAL

DISMINUCIÓN DEL INDICE DELICTIVO.

Table with 9 columns: META ANUAL, TRIMESTRE: Enero-Marzo, AVANCE TRIMESTRAL (Programado, Alcanzado, EF%, SEMAFORO), AVANCE ACUMULADO (Programado, Alcanzado, EF%, SEMAFORO). Values include 100.00, 0.00, 0.00, ACEPTABLE.

DESCRIPCIÓN DE RESULTADOS Y JUSTIFICACIÓN EN CASO DE VARIACIÓN SUPERIOR A ±10 % RESPECTO A LO PROGRAMADO ESTE INDICADOR NO SE PROGRAMÓ PARA ESTE TRIMESTRE POR LO QUE NO SE REGISTRAN AVANCES


EVALUACION DEL INDICADOR

Se recomienda seguir tabajando en el mismo sentido en las acciones que alimentan el indicador, para mantener el desempeño en un nivel ACEPTABLE orientado a obtener la máxima calificación en la evaluac

DEPENDENCIA GENERAL: A00 Presidencia
DEPENDENCIA AUXILIAR: 159 Secretaría Técnica de Seguridad Pública



LIC. MARTHA EUNICE GERRI MARTÍNEZ



VO. BO.

LIC. JUAN RANULFO CENTENO CANO



PbRm-08b FICHA TECNICA DE SEGUIMIENTO DE INDICADORES 2022 DE GESTIÓN O ESTRATEGICO

MUNICIPIO DE CUAUTITLÁN

TIPO DE FICHA: OSFEM

PILAR DE DESARROLLO / EJE TRANSVERSAL: 4 Pilar 4: Seguridad
TEMA DE DESARROLLO: Seguridad con visión ciudadana
PROGRAMA PRESUPUESTARIO: 01070401 Coordinación intergubernamental para la seguridad pública
PROYECTO PRESUPUESTARIO: 0107040101 Acciones del programa nacional de seguridad pública
OBJETIVO DEL PROGRAMA PRESUPUESTARIO: Se orienta a la coordinación de acciones municipales que permitan efficientar los mecanismos en materia de seguridad pública con apego a la legalidad que garantice el logro de objetivos gubernamentales.
DEPENDENCIA GENERAL: A00 Presidencia
DEPENDENCIA AUXILIAR: 159 Secretaría Técnica de Seguridad Pública

ESTRUCTURA DEL INDICADOR

NOMBRE DEL INDICADOR: Porcentaje de personal que acredita de los exámenes de control de confianza.
FÓRMULA DEL CÁLCULO: (Personal que acredita el examen de control de confianza/Personal convocado para la aplicación de exámenes de control de confianza) *100
INTERPRETACIÓN: PORCENTAJE DE PERSONAL QUE ACREDITA LOS EXÁMNES DE CONTROL Y CONFIANZA.
DIMENSIÓN QUE ATIENDE: Eficiencia
DESCRIPCIÓN DEL FACTOR DE COMPARACIÓN: SEGÚN LISTAS DE PERSONAL EVALUADO Y ACREDITADO EN EL AÑO 2021
AMBITO GEOGRAFICO: URBANO
COBERTURA: TOTAL DEL CUERPO DE SEGURIDAD PÚBLICA Y TRÁNSITO MUNICIPAL
LINEA BASE: 129 ACREDITADOS EN EL AÑO ANTERIOR INMEDIATO

FRECUENCIA DE MEDICIÓN: Trimestral

Numero: NC 2

COMPORTAMIENTO DE LAS VARIABLES DURANTE EL TRIMESTRE: Enero-Marzo

Table with columns: VARIABLE, UNIDAD DE MEDIDA, OPERACION, META ANUAL, AVANCE TRIMESTRAL (Programado, %, Alcanzado, %), AVANCE ACUMULADO (Programado, %, Alcanzado, %). Rows include 'Personal que acredita el examen de control de confianza' and 'Personal convocado para la aplicación de exámenes de control de confianza'.

COMPORTAMIENTO DEL INDICADOR

DESCRIPCION DE LA META ANUAL

PORCENTAJE DE ACREDITADOS EN EVALUACIÓN DE CONTROL DE CONFIANZA.

Table showing META ANUAL (25.00) and TRIMESTRE: Enero-Marzo performance metrics including AVANCE TRIMESTRAL and AVANCE ACUMULADO with columns for Programado, Alcanzado, EF%, and SEMAFORO.

DESCRIPCIÓN DE RESULTADOS Y JUSTIFICACIÓN EN CASO DE VARIACIÓN SUPERIOR A ± 10 % RESPECTO A LO PROGRAMADO CORRESPONDE A QUE LA PROGRAMACIÓN DE LAS EVALUACIONES DE CONTROL DE CONFIANZA, SE REALIZÓ EN EL SEGUNDO Y CUARTO TRIMESTRE.


EVALUACION DEL INDICADOR

Se recomienda seguir trabajando en el mismo sentido en las acciones que alimentan el indicador, para mantener el desempeño en un nivel ACEPTABLE orientado a obtener la máxima calificación en la evaluac

DEPENDENCIA GENERAL: A00 Presidencia
DEPENDENCIA AUXILIAR: 159 Secretaría Técnica de Seguridad Pública



LIC. MARTHA EUNICE NERI MARTÍNEZ



VO. BO.

LIC. JUAN RANULFO CENTENO CANO



PbRm-08b FICHA TECNICA DE SEGUIMIENTO DE INDICADORES 2022 DE GESTIÓN O ESTRATEGICO

MUNICIPIO DE CUAUTITLÁN

TIPO DE FICHA: OSFEM

PILAR DE DESARROLLO / EJE TRANSVERSAL: 4 Pilar 4: Seguridad
TEMA DE DESARROLLO: Seguridad con visión ciudadana.
PROGRAMA PRESUPUESTARIO: 01070401 Coordinación intergubernamental para la seguridad pública
PROYECTO PRESUPUESTARIO: 010704010101 Acciones del programa nacional de seguridad pública
OBJETIVO DEL PROGRAMA PRESUPUESTARIO: Se orienta a la coordinación de acciones municipales que permitan efficientar los mecanismos en materia de seguridad pública con apego a la legalidad que garantice el logro de objetivos gubernamentales.
DEPENDENCIA GENERAL: A00 Presidencia
DEPENDENCIA AUXILIAR: 159 Secretaría Técnica de Seguridad Pública

ESTRUCTURA DEL INDICADOR

NOMBRE DEL INDICADOR: Porcentaje de cumplimiento de acuerdos en el seno del Consejo Intermunicipal de Seguridad Pública.
FÓRMULA DEL CÁLCULO: (Acuerdos cumplidos en el seno del Consejo Intermunicipal de Seguridad Pública/Acuerdos registrados en el seno del Consejo Intermunicipal de Seguridad Pública) *100
INTERPRETACIÓN: PORCENTAJE EN EL CUMPLIMIENTO DE LOS ACUERDOS EN EL SENO DEL CONSEJO INTERMUNICIPAL DDE SEGURIDAD PÚBLICA.
DIMENSIÓN QUE ATIENDE: Eficiencia FRECUENCIA DE MEDICIÓN: Trimestral
DESCRIPCIÓN DEL FACTOR DE COMPARACIÓN: SEGÚN ACTAS EMITIDAS POR EL CONSEJO INTERMUNICIPAL DE SEGURIDAD PÚBLICA
AMBITO GEOGRAFICO: URBANO
COBERTURA: EL CUERPO DE SEGURIDAD PÚBLICA DEL MUNICIPIO DE CUAUTITLÁN, MÉXICO.
LINEA BASE 16 ACUERDO REGISTRADOS Y CUMPLIDOS EN EL AÑO ANTERIOR INMEDIATO.

Numero: NA 1.2

COMPORTAMIENTO DE LAS VARIABLES DURANTE EL TRIMESTRE: Enero-Marzo

Table with 12 columns: VARIABLE, UNIDAD DE MEDIDA, OPERACION, META ANUAL, AVANCE TRIMESTRAL (Programado, %, Alcanzado, %), AVANCE ACUMULADO (Programado, %, Alcanzado, %). Rows include 'Acuerdos cumplidos en el seno del Consejo Intermunicipal de Seguridad Pública' and 'Acuerdos registrados en el seno del Consejo Intermunicipal de Seguridad Pública'.

COMPORTAMIENTO DEL INDICADOR

DESCRIPCION DE LA META ANUAL

CUMPLIMIENTO DE ACUERDO EN EL CONSEJO INTERMUNICIPAL DE SEGURIDAD PÚBLICA.

Table with 9 columns: META ANUAL, TRIMESTRE: Enero-Marzo, AVANCE TRIMESTRAL (Programado, Alcanzado, EF%, SEMAFORO), AVANCE ACUMULADO (Programado, Alcanzado, EF%, SEMAFORO). Row shows 25.00 for meta and 0.00 for all metrics, with 'ACEPTABLE' status.

DESCRIPCIÓN DE RESULTADOS Y JUSTIFICACIÓN EN CASO DE VARIACIÓN SUPERIOR A ±10 % RESPECTO A LO PROGRAMADO
LA FRECUENCIA DE MEDICIÓN DE ESTE INDICADOR ES TRIMESTRAL, NO SE REGISTRAN AVANCES DERIVADO DE QUE SE ENCUENTRA PROGRAMADO AL SEGUNDO TRIMESTRE


EVALUACION DEL INDICADOR

Se recomienda seguir tabajando en el mismo sentido en las acciones que alimentan el indicador, para mantener el desempeño en un nivel ACEPTABLE orientado a obtener la máxima calificación en la evaluac

DEPENDENCIA GENERAL: A00 Presidencia
DEPENDENCIA AUXILIAR: 159 Secretaría Técnica de Seguridad Pública



LIC. MARTHA EUNICE NEB. MARTÍNEZ



LIC. JUAN RANULFO CENTENO CANO



PbRm-08b FICHA TECNICA DE SEGUIMIENTO DE INDICADORES 2022 DE GESTIÓN O ESTRATEGICO

MUNICIPIO DE CUAUTITLAN

TIPO DE FICHA: OSFEM

PILAR DE DESARROLLO / EJE TRANSVERSAL: 4 Pilar 4: Seguridad
TEMA DE DESARROLLO: Seguridad con visión ciudadana.
PROGRAMA PRESUPUESTARIO: 01070401 Coordinación intergubernamental para la seguridad pública
PROYECTO PRESUPUESTARIO: 010704010101 Acciones del programa nacional de seguridad pública
OBJETIVO DEL PROGRAMA PRESUPUESTARIO: Se orienta a la coordinación de acciones municipales que permitan eficientar los mecanismos en materia de seguridad pública con apego a la legalidad que garantice el logro de objetivos gubernamentales.
DEPENDENCIA GENERAL: A00 Presidencia
DEPENDENCIA AUXILIAR: 159 Secretaría Técnica de Seguridad Pública

ESTRUCTURA DEL INDICADOR

NOMBRE DEL INDICADOR: Porcentaje en la unificación de criterios y metas en materia de seguridad pública.
FÓRMULA DEL CÁLCULO: (Criterios de evaluación en materia de seguridad pública unificados/Total de criterios de evaluación en materia de seguridad pública por unificar)*100
INTERPRETACIÓN: PORCENTAJE EN LA UNIFICACIÓN DE CRITERIOS Y METAS EN MATERIA DE SEGURIDAD PÚBLICA.
DIMENSIÓN QUE ATIENDE: Eficiencia FRECUENCIA DE MEDICIÓN: Trimestral
DESCRIPCIÓN DEL FACTOR DE COMPARACIÓN: CRITERIOS DE EVALUACIÓN EN MATERIA DE SEGURIDAD UNIFICADOS.
AMBITO GEOGRAFICO: URBANO
COBERTURA: 178,847 HABITANTES DEL MUNICIPIO DE CUAUTITLÁN MÉXICO
LINEA BASE 1

Numero: NA 1.4

COMPORTAMIENTO DE LAS VARIABLES DURANTE EL TRIMESTRE: Enero-Marzo

Table with 12 columns: VARIABLE, UNIDAD DE MEDIDA, OPERACION, META ANUAL, AVANCE TRIMESTRAL (Programado, %, Alcanzado, %), AVANCE ACUMULADO (Programado, %, Alcanzado, %). Rows include 'Criterios de evaluación en materia de seguridad pública unificados' and 'Total de criterios de evaluación en materia de seguridad pública por unificar'.

COMPORTAMIENTO DEL INDICADOR

DESCRIPCION DE LA META ANUAL

UNIFICACIÓN DE CRITERIOS Y METAS EN MATERIA DE SEGURIDAD PÚBLICA ENTRE LOS ORDENES DE GOBIERNO

Table with 9 columns: META ANUAL, TRIMESTRE: Enero-Marzo, AVANCE TRIMESTRAL (Programado, Alcanzado, EF%, SEMAFORO), AVANCE ACUMULADO (Programado, Alcanzado, EF%, SEMAFORO). Row shows 25.00 for meta and 0.00 for current values, with 'ACEPTABLE' status.

DESCRIPCIÓN DE RESULTADOS Y JUSTIFICACIÓN EN CASO DE VARIACIÓN SUPERIOR A ± 10 % RESPECTO A LO PROGRAMADO ESTE INDICADOR SE PROGRAMO PARA EL CUARTO TRIMESTRE


EVALUACION DEL INDICADOR

Se recomienda seguir tabajando en el mismo sentido en las acciones que alimentan el indicador, para mantener el desempeño en un nivel ACEPTABLE orientado a obtener la máxima calificación en la evaluac

DEPENDENCIA GENERAL: A00 Presidencia
DEPENDENCIA AUXILIAR: 159 Secretaría Técnica de Seguridad Pública



LIC. MARTHA EUNICE NERI MARTÍNEZ



VO. BO.

LIC. JUAN RANULFO CENTENO CANO



PbRm-08b FICHA TECNICA DE SEGUIMIENTO DE INDICADORES 2022 DE GESTIÓN O ESTRATEGICO

MUNICIPIO DE CUAUTITLAN

TIPO DE FICHA: OSFEM

PILAR DE DESARROLLO / EJE TRANSVERSAL: 4 Pilar 4: Seguridad
TEMA DE DESARROLLO: Seguridad con visión ciudadana
PROGRAMA PRESUPUESTARIO: 01080101 Protección jurídica de las personas y sus bienes
PROYECTO PRESUPUESTARIO: 010801010302 Operación registral civil
OBJETIVO DEL PROGRAMA PRESUPUESTARIO: Conjunto de acciones para el fortalecimiento de la certeza jurídica, edificando una alianza entre los distintos órdenes de gobierno y la población, a fin de consolidar una cultura de legalidad que impacte en la prevención del delito.
DEPENDENCIA GENERAL: D00 SECRETARIA DEL AYUNTAMIENTO
DEPENDENCIA AUXILIAR: 109 Registro Civil, 148 Servicio Militar Municipal

ESTRUCTURA DEL INDICADOR

NOMBRE DEL INDICADOR: Porcentaje de asistencias jurídicas fundamentadas y motivadas brindadas a la población.
FÓRMULA DEL CÁLCULO: (Asistencias jurídicas fundamentadas y motivadas brindadas a la población/Asistencias jurídicas fundamentadas y motivadas programadas a brindar a la población)*100
INTERPRETACIÓN: DAR ASISTENCIA JURIDICA A LA POBLACION, PROPORCIONANDOLES UNA ALTERNATIVA JURIDICA A LA QUE PUEDEN RECURRIR ALCANZANDO LAS ASISTENCIAS JURIDICAS PROGRAMADAS
DIMENSIÓN QUE ATIENDE: Eficiencia FRECUENCIA DE MEDICIÓN: Trimestral
DESCRIPCIÓN DEL FACTOR DE COMPARACIÓN: DURANTE EL AÑO 2021 LA DIRECCION JURIDICA LLEVO A CABO 50 ASISTENCIAS JURIDICAS BRINDADAS A LA POBLACIÓN DEL MUNICIPIO DE CUAUTITLAN
AMBITO GEOGRAFICO: Urbano
COBERTURA: 178847 HABITANTES
LINEA BASE: 50 ASISTENCIAS JURIDICAS.
Numero: NA 1.1

COMPORTAMIENTO DE LAS VARIABLES DURANTE EL TRIMESTRE: Enero-Marzo

Table with 12 columns: VARIABLE, UNIDAD DE MEDIDA, OPERACION, META ANUAL, AVANCE TRIMESTRAL (Programado, %, Alcanzado, %), AVANCE ACUMULADO (Programado, %, Alcanzado, %). Rows include 'Asistencias jurídicas fundamentadas y motivadas brindadas a la población' and 'Asistencias jurídicas fundamentadas y motivadas programadas a brindar a la población'.

COMPORTAMIENTO DEL INDICADOR

DESCRIPCION DE LA META ANUAL

SE PRETENDE BRINDAR MAYOR NUMERO DE ASESORIAS JURIDICAS A LA POBLACION EN MATERIA JURIDICA

Table with 9 columns: META ANUAL, TRIMESTRE: Enero-Marzo, AVANCE TRIMESTRAL (Programado, Alcanzado, EF%, SEMAFORO), AVANCE ACUMULADO (Programado, Alcanzado, EF%, SEMAFORO). Row shows 100.00 for meta and 0.00 for current values, with 'ACEPTABLE' status.

DESCRIPCION DE RESULTADOS Y JUSTIFICACION EN CASO DE VARIACION SUPERIOR A ±10 % RESPECTO A LO PROGRAMADO
ESTE INDICADOR NO ESTA PROGRAMADO PARA ESTE TRIMESTRE

EVALUACION DEL INDICADOR

Se recomienda seguir trabajando en el mismo sentido en las acciones que alimentan el indicador, para mantener el desempeño en un nivel ACEPTABLE orientado a obtener la máxima calificación en la evauac

DEPENDENCIA GENERAL: D00 SECRETARIA DEL AYUNTAMIENTO
DEPENDENCIA AUXILIAR: 109 Registro Civil, 148 Servicio Militar Municipal

Handwritten signature and 'ELABORÓ' stamp

Handwritten signature and 'Vº. BO.' stamp





Pbrm-08b FICHA TECNICA DE SEGUIMIENTO DE INDICADORES 2022 DE GESTIÓN O ESTRATEGICO

MUNICIPIO DE CUAUTITLAN

TIPO DE FICHA: OSFEM

PILAR DE DESARROLLO / EJE TRANSVERSAL: 4 Pilar 4: Seguridad
TEMA DE DESARROLLO: Seguridad con visión ciudadana
PROGRAMA PRESUPUESTARIO: 01080101 Protección jurídica de las personas y sus bienes
PROYECTO PRESUPUESTARIO: 010801010302 Operación registral civil
OBJETIVO DEL PROGRAMA PRESUPUESTARIO: Conjunto de acciones para el fortalecimiento de la certeza jurídica, edificando una alianza entre los distintos órdenes de gobierno y la población, a fin de consolidar una cultura de legalidad que impacte en la prevención del delito.
DEPENDENCIA GENERAL: D00 SECRETARIA DEL AYUNTAMIENTO
DEPENDENCIA AUXILIAR: 109 Registro Civil, 148 Servicio Militar Municipal

ESTRUCTURA DEL INDICADOR

NOMBRE DEL INDICADOR: Porcentaje de acompañamientos jurídicos a la población.
FÓRMULA DEL CÁLCULO: (Acompañamientos jurídicos a la población realizados/Acompañamientos jurídicos a la población solicitados)* 100
INTERPRETACIÓN: DAR ASISTENCIA JURIDICA A LA POBLACION, DANDOLE SEGUIMIENTO A LA ASISTENCIA JURIDICA LAS VECES QUE EL USUARIO ASI LO REQUIERA
DIMENSIÓN QUE ATIENDE: Eficiencia FRECUENCIA DE MEDICIÓN: Trimestral
DESCRIPCIÓN DEL FACTOR DE COMPARACIÓN: DURANTE EL EJERCICIO FISCAL 2021, LA DIRECCIÓN JURIDICA LLEVO A CABO 10 PROCESOS JURIDICOS DE ACOMPAÑAMIENTO A LA POBLACION CUAUTITLENSE.
AMBITO GEOGRAFICO: Urbano
COBERTURA: 178847 HABITANTES
LINEA BASE: 10 ACOMPAÑAMIENTOS JURIDICOS A LA POBLACIÓN
Numero: NA 1.2

COMPORTAMIENTO DE LAS VARIABLES DURANTE EL TRIMESTRE: Enero-Marzo

Table with 11 columns: VARIABLE, UNIDAD DE MEDIDA, OPERACION, META ANUAL, AVANCE TRIMESTRAL (Programado, %, Alcancado, %), AVANCE ACUMULADO (Programado, %, Alcancado, %). Rows include 'Acompañamientos jurídicos a la población realizados' and 'Acompañamientos jurídicos a la población solicitados'.

COMPORTAMIENTO DEL INDICADOR

DESCRIPCION DE LA META ANUAL

ACOMPANAR A LA POBLACION EN EL PROCEDIMIENTO DE SU ASUNTO, POR MEDIO DE LAS ASESORIAS QUE ESTA DIRECCION BRINDA.

Table with 9 columns: META ANUAL, TRIMESTRE: Enero-Marzo, AVANCE TRIMESTRAL (Programado, Alcancado, EF%, SEMAFORO), AVANCE ACUMULADO (Programado, Alcancado, EF%, SEMAFORO). Row shows 100.00 for meta and 0.00 for actual values, with 'ACEPTABLE' status.

DESCRIPCION DE RESULTADOS Y JUSTIFICACION EN CASO DE VARIACION SUPERIOR A +/- 10 % RESPECTO A LO PROGRAMADO
ESTE INDICADOR NO ESTA PROGRAMADO PARA ESTE TRIMESTRE

EVALUACION DEL INDICADOR

Se recomienda seguir tabajando en el mismo sentido en las acciones que alimentan el indicador, para mantener el desempeño en un nivel ACEPTABLE orientado a obtener la máxima calificación en la evaluac

DEPENDENCIA GENERAL: D00 SECRETARIA DEL AYUNTAMIENTO
DEPENDENCIA AUXILIAR: 109 Registro Civil, 148 Servicio Militar Municipal

Handwritten signature and 'ELABORÓ' text.



Handwritten signature and 'VO. BO.' text.



PbRm-08b FICHA TECNICA DE SEGUIMIENTO DE INDICADORES 2022 DE GESTIÓN O ESTRATEGICO

TIPO DE FICHA: OSFEM

MUNICIPIO DE CUAUTITLAN

PILAR DE DESARROLLO / EJE TRANSVERSAL: 4 Pilar 4: Seguridad
TEMA DE DESARROLLO: Seguridad con visión ciudadana
PROGRAMA PRESUPUESTARIO: 01080101 Protección jurídica de las personas y sus bienes
PROYECTO PRESUPUESTARIO: 010801010302 Operación registral civil
OBJETIVO DEL PROGRAMA PRESUPUESTARIO: Conjunto de acciones para el fortalecimiento de la certeza jurídica, edificando una alianza entre los distintos órdenes de gobierno y la población, a fin de consolidar una cultura de legalidad que impacte en la prevención del delito.
DEPENDENCIA GENERAL: D00 SECRETARIA DEL AYUNTAMIENTO
DEPENDENCIA AUXILIAR: 109 Registro Civil, 148 Servicio Militar Municipal

ESTRUCTURA DEL INDICADOR

NOMBRE DEL INDICADOR: Porcentaje de eventos de capacitación realizados para evitar prácticas indebidas en el ejercicio del servicio público.
FÓRMULA DEL CÁLCULO: (Eventos de capacitación realizados para evitar prácticas indebidas en el ejercicio del servicio público/Eventos de capacitación programados para evitar prácticas indebidas en el ejercicio del servicio público)*100
INTERPRETACIÓN: SENSIBILIZAR A LOS SERVIDORES PUBLICOS MEDIANTE UNA ADECUADA ORIENTACION JURIDICA PARA EVITAR PRACTICAS EN EL EJERCICIO DE SUS FUNCIONES.
DIMENSIÓN QUE ATIENDE: Eficiencia FRECUENCIA DE MEDICIÓN: Trimestral
DESCRIPCIÓN DEL FACTOR DE COMPARACIÓN: SEGÚN DATOS ADMINISTRATIVOS DEL AÑO 2021 NO SE CAPACITO A NINGUN ASESOR JURÍDICO
AMBITO GEOGRAFICO: Urbano
COBERTURA: 178847 HABITANTES
LINEA BASE: 0
Numero: NA 2.1

COMPORTAMIENTO DE LAS VARIABLES DURANTE EL TRIMESTRE: Enero-Marzo

Table with 11 columns: VARIABLE, UNIDAD DE MEDIDA, OPERACION, META ANUAL, AVANCE TRIMESTRAL (Programado, %, Alcanzado, %), AVANCE ACUMULADO (Programado, %, Alcanzado, %). Rows include 'Eventos de capacitación realizados para evitar prácticas indebidas en el ejercicio del servicio público'.

COMPORTAMIENTO DEL INDICADOR

DESCRIPCION DE LA META ANUAL

SE PRETENDE CAPACITAR A LOS SERVIDORES PUBLICOS PARA QUE EN EL EJERCICIO DE SUS FUNCIONES EVITEN PRACTICAS INDEBIDAS QUE NO SEAN CONFORME A DERECHO.

Table with 9 columns: META ANUAL, TRIMESTRE: Enero-Marzo, AVANCE TRIMESTRAL (Programado, Alcanzado, EF%, SEMAFORO), AVANCE ACUMULADO (Programado, Alcanzado, EF%, SEMAFORO). Values: 100.00, 0.00, 0.00, 0.00, ACEPTABLE, 0.00, 0.00, 0.00, ACEPTABLE.

DESCRIPCIÓN DE RESULTADOS Y JUSTIFICACIÓN EN CASO DE VARIACIÓN SUPERIOR A ± 10 % RESPECTO A LO PROGRAMADO
ESTE INDICADOR NO SE PROGRAMÓ PARA ESTE TRIMESTRE

EVALUACION DEL INDICADOR

Se recomienda seguir tabajando en el mismo sentido en las acciones que alimentan el indicador, para mantener el desempeño en un nivel ACEPTABLE orientado a obtener la máxima calificación en la evaluac

DEPENDENCIA GENERAL: D00 SECRETARIA DEL AYUNTAMIENTO
DEPENDENCIA AUXILIAR: 109 Registro Civil, 148 Servicio Militar Municipal

Handwritten signatures and stamps. Includes a stamp for 'CUAUTITLAN Ciudad con Historia y de Vanguardia 2022-2024' and 'CONSULTIVA'. Labels 'ELABORÓ' and 'VO. BO.' are present.



PbRm-08b FICHA TECNICA DE SEGUIMIENTO DE INDICADORES 2022 DE GESTIÓN O ESTRATEGICO

TIPO DE FICHA: OSFEM

MUNICIPIO DE CUAUTITLAN

PILAR DE DESARROLLO / EJE TRANSVERSAL: 4 Pilar 4: Seguridad
TEMA DE DESARROLLO: Seguridad con visión ciudadana
PROGRAMA PRESUPUESTARIO: 01080101 Protección jurídica de las personas y sus bienes
PROYECTO PRESUPUESTARIO: 010801010302 Operación registral civil
OBJETIVO DEL PROGRAMA PRESUPUESTARIO: Conjunto de acciones para el fortalecimiento de la certeza jurídica, edificando una alianza entre los distintos órdenes de gobierno y la población, a fin de consolidar una cultura de legalidad que impacte en la prevención del delito.
DEPENDENCIA GENERAL: D00 SECRETARIA DEL AYUNTAMIENTO
DEPENDENCIA AUXILIAR: 109 Registro Civil, 148 Servicio Militar Municipal

ESTRUCTURA DEL INDICADOR

NOMBRE DEL INDICADOR: Porcentaje de las dinámicas de sensibilización a los servidores públicos sobre las causas del incumplimiento de normas jurídicas.
FÓRMULA DEL CÁLCULO: (Dinámicas de sensibilización impartidas a los servidores públicos sobre las causas del incumplimiento de normas jurídicas/Dinámicas de sensibilización programadas a los servidores públicos sobre las causas del incumplimiento de normas jurídicas)*100
INTERPRETACIÓN: SENSIBILIZAR A LOS SERVIDORES PUBLICOS SOBRE LAS CAUSAS QUE CAUSAN UN INCUMPLIMIENTO A LAS NORMAS JURIDICAS.
DIMENSIÓN QUE ATIENDE: Eficiencia
DESCRIPCIÓN DEL FACTOR DE COMPARACIÓN: SEGÚN DATOS ADMINISTRATIVOS DEL AÑO 2021 NO REALIZARON DINAMICAS DE SENSIBILIZACIÓN
AMBITO GEOGRAFICO: Urbano
COBERTURA: 178847 HABITANTES
LINEA BASE: 0

FRECUENCIA DE MEDICIÓN: Trimestral

Numero: NA 2.2

COMPORTAMIENTO DE LAS VARIABLES DURANTE EL TRIMESTRE: Enero-Marzo

Table with 12 columns: VARIABLE, UNIDAD DE MEDIDA, OPERACION, META ANUAL, AVANCE TRIMESTRAL (Programado, %, Alcanzado, %), AVANCE ACUMULADO (Programado, %, Alcanzado, %). Rows show data for 'Dinámicas de sensibilización impartidas...' and 'Dinámicas de sensibilización programadas...'.

COMPORTAMIENTO DEL INDICADOR

DESCRIPCION DE LA META ANUAL

SE PRETENDE CREAR DINAMICAS DE SENSIBILIZACION A LOS SERVIDORES PUBLICOS PARA QUE EN EL EJERCICIO DE SUS FUNCIONES NO INCUMPLAN CON LAS NORMAS JURIDICAS VIGENTES.

Table with 9 columns: META ANUAL, TRIMESTRE: Enero-Marzo, AVANCE TRIMESTRAL (Programado, Alcanzado, EF%, SEMAFORO), AVANCE ACUMULADO (Programado, Alcanzado, EF%, SEMAFORO). Row shows 100.00 for meta and 0.00 for actual values.


DESCRIPCION DE RESULTADOS Y JUSTIFICACION EN CASO DE VARIACION SUPERIOR A ± 10 % RESPECTO A LO PROGRAMADO
ESTE INDICADOR NO SE PROGRAMO PARA ESTE TRIMESTRE

EVALUACION DEL INDICADOR

Se recomienda seguir tabajando en el mismo sentido en las acciones que alimentan el indicador, para mantener el desempeño en un nivel ACEPTABLE orientado a obtener la máxima calificación en la evakuac

DEPENDENCIA GENERAL: D00 SECRETARIA DEL AYUNTAMIENTO
DEPENDENCIA AUXILIAR: 109 Registro Civil, 148 Servicio Militar Municipal

Handwritten signature and the word 'ELABORÓ' below it.



Handwritten signature and the text 'vo. bo.' below it.



PbRm-08b FICHA TECNICA DE SEGUIMIENTO DE INDICADORES 2022 DE GESTIÓN O ESTRATEGICO

MUNICIPIO DE CUAUTITLAN

TIPO DE FICHA: OSFEM

PILAR DE DESARROLLO / EJE TRANSVERSAL: 4 Pilar 4: Seguridad
TEMA DE DESARROLLO: Seguridad con visión ciudadana
PROGRAMA PRESUPUESTARIO: 01080101 Protección Jurídica de las personas y sus bienes
PROYECTO PRESUPUESTARIO: 010801010302 Operación registral civil
OBJETIVO DEL PROGRAMA PRESUPUESTARIO: Conjunto de acciones para el fortalecimiento de la certeza jurídica, edificando una alianza entre los distintos órdenes de gobierno y la población, a fin de consolidar una cultura de legalidad que impacte en la prevención del delito.
DEPENDENCIA GENERAL: D00 SECRETARIA DEL AYUNTAMIENTO
DEPENDENCIA AUXILIAR: 109 Registro Civil, 148 Servicio Militar Municipal

ESTRUCTURA DEL INDICADOR

NOMBRE DEL INDICADOR: Porcentaje de las quejas ante la comisión de hechos indebidos por parte de los servidores públicos.
FÓRMULA DEL CÁLCULO: (Quejas recibidas ante la comisión de hechos indebidos por parte de los servidores públicos/Quejas estimadas a recibir ante la comisión de hechos indebidos por parte de los servidores públicos)*100
INTERPRETACIÓN:
DIMENSIÓN QUE ATIENDE: Eficiencia FRECUENCIA DE MEDICIÓN: Trimestral
DESCRIPCIÓN DEL FACTOR DE COMPARACIÓN:
AMBITO GEOGRAFICO: Urbano
COBERTURA: 178847 HABITANTES
LINEA BASE
Numero: NA 3.1

COMPORTAMIENTO DE LAS VARIABLES DURANTE EL TRIMESTRE: Enero-Marzo

Table with 12 columns: VARIABLE, UNIDAD DE MEDIDA, OPERACION, META ANUAL, AVANCE TRIMESTRAL (Programado, %), AVANCE ACUMULADO (Programado, %). Rows include 'Quejas recibidas ante la comisión de hechos indebidos por parte de los servidores públicos' and 'Quejas estimadas a recibir ante la comisión de hechos indebidos por parte de los servidores públicos'.

COMPORTAMIENTO DEL INDICADOR

DESCRIPCION DE LA META ANUAL

Table with 9 columns: META ANUAL, AVANCE TRIMESTRAL (Programado, Alcanzado, EF%, SEMAFORO), AVANCE ACUMULADO (Programado, Alcanzado, EF%, SEMAFORO). Values are 0.00, 0.00, 0.00, ACEPTABLE, 0.00, 0.00, 0.00, ACEPTABLE.


DESCRIPCIÓN DE RESULTADOS Y JUSTIFICACIÓN EN CASO DE VARIACIÓN SUPERIOR A ±10 % RESPECTO A LO PROGRAMADO
ESTE INDICADOR NO SE PROGRAMÓ PARA ESTE TRIMESTRE

EVALUACION DEL INDICADOR

Se recomienda seguir trabajando en el mismo sentido en las acciones que alimentan el indicador, para mantener el desempeño en un nivel ACEPTABLE orientado a obtener la máxima calificación en la evaluac

DEPENDENCIA GENERAL: D00 SECRETARIA DEL AYUNTAMIENTO
DEPENDENCIA AUXILIAR: 109 Registro Civil, 148 Servicio Militar Municipal

Handwritten signature and the word 'ELABORÓ' below it.





PbRm-08b FICHA TECNICA DE SEGUIMIENTO DE INDICADORES 2022 DE GESTIÓN O ESTRATEGICO

TIPO DE FICHA: OSFEM

MUNICIPIO DE CUAUTITLAN

PILAR DE DESARROLLO / EJE TRANSVERSAL: 4 Pilar 4: Seguridad
TEMA DE DESARROLLO: Seguridad con visión ciudadana
PROGRAMA PRESUPUESTARIO: 01080101 Protección Jurídica de las personas y sus bienes
PROYECTO PRESUPUESTARIO: 010801010302 Operación registral civil
OBJETIVO DEL PROGRAMA PRESUPUESTARIO: Conjunto de acciones para el fortalecimiento de la certeza jurídica, edificando una alianza entre los distintos órdenes de gobierno y la población, a fin de consolidar una cultura de legalidad que impacte en la prevención del delito.
DEPENDENCIA GENERAL: D00 SECRETARIA DEL AYUNTAMIENTO
DEPENDENCIA AUXILIAR: 109 Registro Civil,148 Servicio Militar Municipal

ESTRUCTURA DEL INDICADOR

NOMBRE DEL INDICADOR: Porcentaje de exámenes de desempeño efectuados a los servidores públicos.
FÓRMULA DEL CÁLCULO: (Exámenes de desempeño de funciones efectuados a los servidores públicos/Exámenes de desempeño de funciones programados)*100
INTERPRETACIÓN:
DIMENSIÓN QUE ATIENDE: Eficiencia
FRECUENCIA DE MEDICIÓN: Trimestral
DESCRIPCIÓN DEL FACTOR DE COMPARACIÓN:
AMBITO GEOGRAFICO: Urbano
COBERTURA: 178847 HABITANTES
LINEA BASE
Numero: NA 3.2

COMPORTAMIENTO DE LAS VARIABLES DURANTE EL TRIMESTRE: Enero-Marzo

Table with 11 columns: VARIABLE, UNIDAD DE MEDIDA, OPERACION, META ANUAL, AVANCE TRIMESTRAL (Programado, %), AVANCE ACUMULADO (Programado, %). Rows include 'Exámenes de desempeño de funciones efectuados a los servidores públicos' and 'Exámenes de desempeño de funciones programados'.

COMPORTAMIENTO DEL INDICADOR

DESCRIPCION DE LA META ANUAL

Table with 9 columns: META ANUAL, TRIMESTRE: Enero-Marzo, AVANCE TRIMESTRAL (Programado, Alcanzado, EF%, SEMAFORO), AVANCE ACUMULADO (Programado, Alcanzado, EF%, SEMAFORO). Values are 0.00 and ACEPTABLE.


DESCRIPCIÓN DE RESULTADOS Y JUSTIFICACIÓN EN CASO DE VARIACIÓN SUPERIOR A ± 10 % RESPECTO A LO PROGRAMADO
ESTE INDICADOR NO SE PROGRAMÓ PARA ESTE TRIMESTRE

EVALUACION DEL INDICADOR

Se recomienda seguir trabajando en el mismo sentido en las acciones que alimentan el indicador, para mantener el desempeño en un nivel ACEPTABLE orientado a obtener la máxima calificación en la evaluac

DEPENDENCIA GENERAL: D00 SECRETARIA DEL AYUNTAMIENTO
DEPENDENCIA AUXILIAR: 109 Registro Civil,148 Servicio Militar Municipal

Handwritten signature and the word 'ELABORÓ' below it.



Handwritten signature and the text 'VO. BO.' below it.



PbRm-08b FICHA TECNICA DE SEGUIMIENTO DE INDICADORES 2022 DE GESTIÓN O ESTRATEGICO

MUNICIPIO DE CUAUTITLAN

TIPO DE FICHA: OSFEM

PILAR DE DESARROLLO / EJE TRANSVERSAL: II Eje transversal II: Gobierno Moderno, Capaz y Responsable

TEMA DE DESARROLLO: Finanzas públicas sanas .

PROGRAMA PRESUPUESTARIO: 01080102 Modernización del catastro mexiquense

PROYECTO PRESUPUESTARIO: 010801020201 Información catastral municipal

OBJETIVO DEL PROGRAMA PRESUPUESTARIO: Engloba las acciones que se llevan a cabo por los gobiernos municipales en los procesos de registro de bienes inmuebles en el territorio estatal, así como determinar extensión geográfica y valor catastral por demarcación que definen la imposición fiscal.

DEPENDENCIA GENERAL: L00 TESORERIA

DEPENDENCIA AUXILIAR: 115 Ingresos

ESTRUCTURA DEL INDICADOR

NOMBRE DEL INDICADOR: Porcentaje de solicitudes de trámite catastral recibidas.

FÓRMULA DEL CÁLCULO: (Solicitudes de trámite catastral recibidas/Solicitudes de trámite catastral programadas)*100

INTERPRETACIÓN: NÚMERO DE SOLICITUDES DE TRÁMITE CATASTRAL RECIBIDAS

DIMENSIÓN QUE ATIENDE: Eficiencia

FRECUENCIA DE MEDICIÓN: Trimestral

DESCRIPCIÓN DEL FACTOR DE COMPARACIÓN: REFLEJA EL NÚMERO DE SOLICITUDES CATASTRALES RECIBIDAS EN EL AÑO ANTERIOR

AMBITO GEOGRAFICO: MUNICIPIO DE CUAUTITLÁN

COBERTURA: POBLACIÓN DE CUAUTITLÁN

LINEA BASE: 2141 SERVICIOS CATASTRALES RECIBIDAS

Numero: NA 1.1

COMPORTAMIENTO DE LAS VARIABLES DURANTE EL TRIMESTRE: Enero-Marzo

Table with 12 columns: VARIABLE, UNIDAD DE MEDIDA, OPERACION, META ANUAL, AVANCE TRIMESTRAL (Programado, %, Alcanzado, %), AVANCE ACUMULADO (Programado, %, Alcanzado, %). Rows include 'Solicitudes de trámite catastral recibidas' and 'Solicitudes de trámite catastral programadas'.

COMPORTAMIENTO DEL INDICADOR

DESCRIPCION DE LA META ANUAL

LA POBLACIÓN REQUIERE DE LA PRESTACIÓN DE SERVICIOS CATASTRALES.

Table with 9 columns: META ANUAL, TRIMESTRE: Enero-Marzo, AVANCE TRIMESTRAL (Programado, Alcanzado, EF%, SEMAFORO), AVANCE ACUMULADO (Programado, Alcanzado, EF%, SEMAFORO). Values show 100.00% for both annual and trimestral metrics.

DESCRIPCIÓN DE RESULTADOS Y JUSTIFICACIÓN EN CASO DE VARIACIÓN SUPERIOR A ±10 % RESPECTO A LO PROGRAMADO EL RESULTADO CORRESPONDE AL NÚMERO DE SOLICITUDES CATASTRALES PARA SU ACTUALIZACIÓN EN EL SISTEMA DE GESTIÓN CATASTRAL DURANTE EL PRIMER TRIMESTRE

EVALUACION DEL INDICADOR

SE RECOMIENDA SEGUIR TRABAJANDO EN EL MISMO SENTIDO EN LAS ACCIONES QUE ALIMENTAN EL INDICADOR, PARA MANTENER EL DESEMPEÑO EN UN NIVEL ACEPTABLE ORIENTADO A OBTENER LA MÁXIMA CALIFICACIÓN EN LA EVALUACIÓN

DEPENDENCIA GENERAL: L00 TESORERIA

DEPENDENCIA AUXILIAR: 115 Ingresos

Official stamps and signatures. Includes 'ELABORÓ' stamp with signature of Ing. Jesús Fabián Orozco Rocha, 'VO. BO.' stamp with signature of C.F. Jorge Francisco Maza Cervantes, and a 'TESORERIA' stamp from Cuautitlán de Zaragoza.

ING. JESÚS FABIÁN OROZCO ROCHA

C.F. JORGE FRANCISCO MAZA CERVANTES



PbRm-08b FICHA TECNICA DE SEGUIMIENTO DE INDICADORES 2022 DE GESTIÓN O ESTRATEGICO

MUNICIPIO DE CUAUTITLAN

TIPO DE FICHA: OSFEM

PILAR DE DESARROLLO / EJE TRANSVERSAL: II Eje transversal II: Gobierno Moderno, Capaz y Responsable
TEMA DE DESARROLLO: Finanzas públicas sañas .
PROGRAMA PRESUPUESTARIO: 01080102 Modernización del catastro mexiquense
PROYECTO PRESUPUESTARIO: 010801020201 Información catastral municipal
OBJETIVO DEL PROGRAMA PRESUPUESTARIO: Engloba las acciones que se llevan a cabo por los gobiernos municipales en los procesos de registro de bienes inmuebles en el territorio estatal, así como determinar extensión geográfica y valor catastral por demarcación que definan la imposición fiscal.
DEPENDENCIA GENERAL: L00 TESORERIA
DEPENDENCIA AUXILIAR: 115 Ingresos

ESTRUCTURA DEL INDICADOR

NOMBRE DEL INDICADOR: Porcentaje en la atención de las solicitudes de trámite catastral.
FÓRMULA DEL CÁLCULO: (Solicitudes de trámite catastral atendidas/Solicitudes de trámite catastral en proceso)*100
INTERPRETACIÓN: ATENCIÓN A LAS SOLICITUDES DE TRÁMITE CATASTRAL PRESENTADAS POR LA CIUDADANÍA
DIMENSIÓN QUE ATIENDE: Eficiencia
DESCRIPCIÓN DEL FACTOR DE COMPARACIÓN: 2141 REFLEJA EL NÚMERO DE SOLICITUDES DE TRÁMITE CATASTRAL ATENDIDAS
ÁMBITO GEOGRÁFICO: MUNICIPIO DE CUAUTITLÁN
COBERTURA: POBLACIÓN DE CUAUTITLÁN
LINEA BASE: 2141SOLICITUDES ATENDIDAS

FRECUENCIA DE MEDICIÓN: Trimestral

Numero: NA 1.2

COMPORTAMIENTO DE LAS VARIABLES DURANTE EL TRIMESTRE: Enero-Marzo

Table with 12 columns: VARIABLE, UNIDAD DE MEDIDA, OPERACION, META ANUAL, AVANCE TRIMESTRAL (Programado, %, Alcanzado, %), AVANCE ACUMULADO (Programado, %, Alcanzado, %). Rows include 'Solicitudes de trámite catastral atendidas' and 'Solicitudes de trámite catastral en proceso'.

COMPORTAMIENTO DEL INDICADOR

DESCRIPCION DE LA META ANUAL

ATENCIÓN A SOLICITUDES DE TRÁMITE CATASTRAL.

Table with 9 columns: META ANUAL, TRIMESTRE: Enero-Marzo, AVANCE TRIMESTRAL (Programado, Alcanzado, EF%, SEMAFORO), AVANCE ACUMULADO (Programado, Alcanzado, EF%, SEMAFORO). Values show 100.00 for both annual and accumulated metrics.

DESCRIPCIÓN DE RESULTADOS Y JUSTIFICACIÓN EN CASO DE VARIACIÓN SUPERIOR A ± 10 % RESPECTO A LO PROGRAMADO
EL RESULTADO CORRESPONDE AL NÚMERO DE SOLICITUDES DE SERVICIOS CATASTRALES ATENDIDOS PARA SU ACTUALIZACIÓN EN EL SISTEMA DE GESTIÓN CATASTRAL DURANTE EL PRIMER TRIMESTRE

EVALUACION DEL INDICADOR

SE RECOMIENDA REORIENTAR LAS ACCIONES TENDIENTES A MEJORAR EL DESEMPEÑO DEL INDICADOR, YA QUE SE ENCUENTRA EN UN NIVEL INTERMEDIOQUE PONE EN RIESGO EL CUMPLIMIENTO DE LOS OBJETIVOS

DEPENDENCIA GENERAL: L00 TESORERIA
DEPENDENCIA AUXILIAR: 115 Ingresos

ELABORADO

VO. BO.

ING. JESÚS PABÍAN OROZCO ROCHA

C.P JORGE FRANCISCO MAZA CERVANTES



PbRm-08b FICHA TECNICA DE SEGUIMIENTO DE INDICADORES 2022 DE GESTIÓN O ESTRATEGICO

MUNICIPIO DE CUAUTITLÁN

TIPO DE FICHA: OSFEM

PILAR DE DESARROLLO / EJE TRANSVERSAL: II Eje transversal II: Gobierno Moderno, Capaz y Responsable

TEMA DE DESARROLLO: Finanzas públicas sanas .

PROGRAMA PRESUPUESTARIO: 01080102 Modernización del catastro mexiquense

PROYECTO PRESUPUESTARIO: 010801020201 Información catastral municipal

OBJETIVO DEL PROGRAMA PRESUPUESTARIO: Engloba las acciones que se llevan a cabo por los gobiernos municipales en los procesos de registro de bienes inmuebles en el territorio estatal, así como determinar extensión geográfica y valor catastral por demarcación que definen la imposición fiscal.

DEPENDENCIA GENERAL: L00 TESORERIA

DEPENDENCIA AUXILIAR: 115 Ingresos

ESTRUCTURA DEL INDICADOR

NOMBRE DEL INDICADOR: Porcentaje de diligencias de inspección y medición de inmuebles realizadas.

FÓRMULA DEL CÁLCULO: (Diligencias de inspección y medición de inmuebles realizadas/Diligencias de inspección y medición de inmuebles programadas)*100

INTERPRETACIÓN: PROGRAMACIÓN PARA LA REALIZACIÓN DE LAS DILIGENCIAS DE INSPECCIÓN Y MEDICIÓN DE INMUEBLES

DIMENSIÓN QUE ATIENDE: Eficiencia

FRECUENCIA DE MEDICIÓN: Trimestral

DESCRIPCIÓN DEL FACTOR DE COMPARACIÓN: 682 REFLEJA EL NÚMERO DE INMUEBLES INSPECCIONADOS EN RELACIÓN AL AÑO ANTERIOR.

AMBITO GEOGRAFICO: MUNICIPIO DE CUAUTITLÁN

COBERTURA: POBLACIÓN DE CUAUTITLÁN

LINEA BASE: 682 INMUEBLES INSPECCIONADOS

Numero: NA 2.1

COMPORTAMIENTO DE LAS VARIABLES DURANTE EL TRIMESTRE: Enero-Marzo

Table with 10 columns: VARIABLE, UNIDAD DE MEDIDA, OPERACION, META ANUAL, AVANCE TRIMESTRAL (Programado, %), AVANCE ACUMULADO (Programado, %). Rows include 'Diligencias de inspección y medición de inmuebles realizadas' and 'Diligencias de inspección y medición de inmuebles programadas'.

COMPORTAMIENTO DEL INDICADOR

NÚMERO DE DILIGENCIAS DE INSPECCION Y MEDICIÓN DE INMUEBLES.

DESCRIPCION DE LA META ANUAL

Table with 9 columns: META ANUAL, AVANCE TRIMESTRAL (Programado, Alcanzado, EF%), SEMAFORO, AVANCE ACUMULADO (Programado, Alcanzado, EF%), SEMAFORO. Values show 100.00 for meta and 95.26 for EF%.

DESCRIPCIÓN DE RESULTADOS Y JUSTIFICACIÓN EN CASO DE VARIACIÓN SUPERIOR A ± 10 % RESPECTO A LO PROGRAMADO EL RESULTADO CORRESPONDE AL NÚMERO DE INSPECCIONES CATASTRALES REALIZADAS PARA SU ACTUALIZACIÓN EN EL SISTEMA DE GESTIÓN CATASTRAL DURANTE EL PRIMER TRIMESTRE

EVALUACION DEL INDICADOR

SE RECOMIENDA SEGUIR TRABAJANDO EN EL MISMO SENTIDO EN LAS ACCIONES QUE ALIMENTAN EL INDICADOR, PARA MANTENER EL DESEMPEÑO EN UN NIVEL ACEPTABLE ORIENTADO A OBTENER LA MÁXIMA CALIFICACIÓN EN LA EVALUACIÓN


DEPENDENCIA GENERAL: L00 TESORERIA

DEPENDENCIA AUXILIAR: 115 Ingresos

ELABORÓ

VO. BO.

ING. JESÚS FABIAN OROZCO ROCHA



C.P. JORGE FRANCISCO MAZA CERVANTES



PbRm-08b FICHA TECNICA DE SEGUIMIENTO DE INDICADORES 2022 DE GESTIÓN O ESTRATEGICO

MUNICIPIO DE CUAUTITLAN

TIPO DE FICHA: OSFEM

PILAR DE DESARROLLO / EJE TRANSVERSAL: II Eje transversal II: Gobierno Moderno, Capaz y Responsable
TEMA DE DESARROLLO: Finanzas públicas sanas .
PROGRAMA PRESUPUESTARIO: 01080102 Modernización del catastro mexiquense
PROYECTO PRESUPUESTARIO: 010801020201 Información catastral municipal
OBJETIVO DEL PROGRAMA PRESUPUESTARIO: Engloba las acciones que se llevan a cabo por los gobiernos municipales en los procesos de registro de bienes inmuebles en el territorio estatal, así como determinar extensión geográfica y valor catastral por demarcación que definan la imposición fiscal.
DEPENDENCIA GENERAL: L00 TESORERIA
DEPENDENCIA AUXILIAR: 115 Ingresos

ESTRUCTURA DEL INDICADOR

NOMBRE DEL INDICADOR: Porcentaje de notificaciones entregadas para la realización de diligencias de inspección y medición de inmuebles.
FÓRMULA DEL CÁLCULO: (Notificaciones entregadas para la realización de diligencias de inspección y medición de inmuebles/Notificaciones generadas para la realización de diligencias de inspección y medición de inmuebles)*100
INTERPRETACIÓN:
DIMENSIÓN QUE ATIENDE: Eficiencia FRECUENCIA DE MEDICIÓN: Trimestral
DESCRIPCIÓN DEL FACTOR DE COMPARACIÓN:
AMBITO GEOGRAFICO: MUNICIPIO DE CUAUTITLÁN
COBERTURA: POBLACIÓN DE CUAUTITLÁN
LINEA BASE
Numero: NA 2.2

COMPORTAMIENTO DE LAS VARIABLES DURANTE EL TRIMESTRE: Enero-Marzo

Table with 11 columns: VARIABLE, UNIDAD DE MEDIDA, OPERACION, META ANUAL, AVANCE TRIMESTRAL (Programado, %, Alcanzado, %), AVANCE ACUMULADO (Programado, %, Alcanzado, %). Rows include 'Notificaciones entregadas para la realización de diligencias de inspección y medición de inmuebles' and 'Notificaciones generadas para la realización de diligencias de inspección y medición de inmuebles'.

COMPORTAMIENTO DEL INDICADOR

DESCRIPCION DE LA META ANUAL

Table with 9 columns: META ANUAL, TRIMESTRE: Enero-Marzo, AVANCE TRIMESTRAL (Programado, Alcanzado, EF%, SEMAFORO), AVANCE ACUMULADO (Programado, Alcanzado, EF%, SEMAFORO). Values: 0.00, 0.00, 32.00, 0.00, 0.00, 32.00, 0.00.

DESCRIPCIÓN DE RESULTADOS Y JUSTIFICACIÓN EN CASO DE VARIACIÓN SUPERIOR A ±10 % RESPECTO A LO PROGRAMADO
EL RESULTADO CORRESPONDE AL NÚMERO DE NOTIFICACIONES GENERADAS PARA SU ACTUALIZACIÓN EN EL SISTEMA DE GESTIÓN CATASTRAL DURANTE EL PRIMER TRIMESTRE

EVALUACION DEL INDICADOR

DEPENDENCIA GENERAL: L00 TESORERIA
DEPENDENCIA AUXILIAR: 115 Ingresos

Handwritten signatures and stamps. Includes 'ELABORO' and 'VO. BO.' labels. A stamp from 'CUAUTITLAN' is visible.

ING. JESÚS FABIAN OROZCO ROCHA

E.P. JORGE FRANCISCO MAZA CERVANTES



PbRm-08b FICHA TECNICA DE SEGUIMIENTO DE INDICADORES 2022 DE GESTIÓN O ESTRATEGICO

MUNICIPIO DE CUAUTITLÁN

TIPO DE FICHA: OSFEM

PILAR DE DESARROLLO / EJE TRANSVERSAL: II Eje transversal II: Gobierno Moderno, Capaz y Responsable

TEMA DE DESARROLLO: Finanzas públicas sanas .

PROGRAMA PRESUPUESTARIO: 01080102 Modernización del catastro mexiquense

PROYECTO PRESUPUESTARIO: 010801020201 Información catastral municipal

OBJETIVO DEL PROGRAMA PRESUPUESTARIO: Engloba las acciones que se llevan a cabo por los gobiernos municipales en los procesos de registro de bienes inmuebles en el territorio estatal, así como determinar extensión geográfica y valor catastral por demarcación que definan la imposición fiscal.

DEPENDENCIA GENERAL: L00 TESORERIA

DEPENDENCIA AUXILIAR: 115 Ingresos

ESTRUCTURA DEL INDICADOR

NOMBRE DEL INDICADOR: Porcentaje de planos topográficos levantados en campo.

FÓRMULA DEL CÁLCULO: (Levantamientos de planos topográficos en campo efectuados/Levantamientos de Planos topográficos en campo programados)*100

INTERPRETACIÓN:

DIMENSIÓN QUE ATIENDE: Eficiencia

FRECUENCIA DE MEDICIÓN: Trimestral

DESCRIPCIÓN DEL FACTOR DE COMPARACIÓN:

AMBITO GEOGRAFICO: MUNICIPIO DE CUAUTITLÁN

COBERTURA: POBLACIÓN DE CUAUTITLÁN

LINEA BASE

Numero: NA 2.3

COMPORTAMIENTO DE LAS VARIABLES DURANTE EL TRIMESTRE: Enero-Marzo

Table with columns: VARIABLE, UNIDAD DE MEDIDA, OPERACION, META ANUAL, AVANCE TRIMESTRAL (Programado, %, Alcanzado, %), AVANCE ACUMULADO (Programado, %, Alcanzado, %). Rows include 'Levantamientos de planos topográficos en campo efectuados' and 'Levantamientos de Planos topográficos en campo programados'.

COMPORTAMIENTO DEL INDICADOR

DESCRIPCION DE LA META ANUAL

Table for META ANUAL with columns: TRIMESTRE: Enero-Marzo, AVANCE TRIMESTRAL (Programado, Alcanzado, EF%, SEMAFORO), AVANCE ACUMULADO (Programado, Alcanzado, EF%, SEMAFORO). Values are 0.00.

DESCRIPCIÓN DE RESULTADOS Y JUSTIFICACIÓN EN CASO DE VARIACIÓN SUPERIOR A ± 10 % RESPECTO A LO PROGRAMADO EL RESULTADO CORRESPONDE AL NÚMERO DE LEVANTAMIENTOS GENERADOS DURANTE EL PRIMER TRIMESTRE SE REFLEJA EN CERO

EVALUACION DEL INDICADOR

NO APLICA PARA ESTE TRIMESTRE

DEPENDENCIA GENERAL: L00 TESORERIA

DEPENDENCIA AUXILIAR: 115 Ingresos

Official stamps and signatures. Includes 'ELABORÓ' and 'VO. BO.' stamps, and a central stamp for 'MUNICIPIO DE CUAUTITLÁN Ciudad con Memoria y de Vanguardia 2022-2024 TESORERIA'. Signatures of ING. JESÚS FABIAN OROZCO ROCHA and C.P. JORGE FRANCISCO MAZA CERVANTES are present.



PbRm-08b FICHA TECNICA DE SEGUIMIENTO DE INDICADORES 2022 DE GESTIÓN O ESTRATEGICO

MUNICIPIO DE CUAUTITLAN

TIPO DE FICHA: OSFEM

PILAR DE DESARROLLO / EJE TRANSVERSAL: II Eje transversal II: Gobierno Moderno, Capaz y Responsable
TEMA DE DESARROLLO: Eficiencia y eficacia en el sector público.
PROGRAMA PRESUPUESTARIO: 01080201 Administración del sistema estatal de información estadística y geográfica
PROYECTO PRESUPUESTARIO: 010802010201 Información geográfica municipal 010802010202 Información estadística municipal
OBJETIVO DEL PROGRAMA PRESUPUESTARIO: Comprende el conjunto de acciones municipales que se llevan a cabo para la captación, registro, procesamiento, actualización y resguardo de información estadística y geográfica del territorio estatal.
DEPENDENCIA GENERAL: S00 UNIDAD DE INFORMACIÓN, PLANEACIÓN, PROGRAMACIÓN Y EVALUACIÓN
DEPENDENCIA AUXILIAR: 101 Secretaría Técnica, 123 Desarrollo Urbano

ESTRUCTURA DEL INDICADOR

NOMBRE DEL INDICADOR: Porcentaje de actualización de registros administrativos
FORMULA DEL CÁLCULO: (Registros actualizados/Registros generados)*100
INTERPRETACIÓN: ACTUALIZACIÓN DE REGISTROS ADMIVOS.
DIMENSIÓN QUE ATIENDE: Eficiencia FRECUENCIA DE MEDICIÓN: Trimestral
DESCRIPCIÓN DEL FACTOR DE COMPARACIÓN: SEGÚN DATOS OBTENIDOS DATOS ADMINISTRATIVOS DEL AÑO 2021 NO SE CUENTA CON LA INFORMACIÓN DE ESTA ACTIVIDAD
AMBITO GEOGRAFICO: URBANO
COBERTURA: 178847 HABITANTES
LINEA BASE: 0

Numero: NA 1.1

COMPORTAMIENTO DE LAS VARIABLES DURANTE EL TRIMESTRE: Enero-Marzo

Table with 12 columns: VARIABLE, UNIDAD DE MEDIDA, OPERACION, META ANUAL, AVANCE TRIMESTRAL (Programado, %, Alcanzado, %), AVANCE ACUMULADO (Programado, %, Alcanzado, %). Rows include Registros actualizados and Registros generados.

COMPORTAMIENTO DEL INDICADOR

DESCRIPCION DE LA META ANUAL

ACTUALIZACION DE REGISTROS

Table with 9 columns: META ANUAL, TRIMESTRE: Enero-Marzo, AVANCE TRIMESTRAL (Programado, Alcanzado, EF%, SEMAFORO), AVANCE ACUMULADO (Programado, Alcanzado, EF%, SEMAFORO). Values: 100.00, 0.00, 0.00, 0.00, ACEPTABLE, 0.00, 0.00, 0.00, ACEPTABLE.


DESCRIPCIÓN DE RESULTADOS Y JUSTIFICACIÓN EN CASO DE VARIACIÓN SUPERIOR A ± 10 % RESPECTO A LO PROGRAMADO ESTE INDICADOR NO SE PROGRAMO PARA ESTE TRIMESTRE

EVALUACION DEL INDICADOR

Se recomienda seguir tabajando en el mismo sentido en las acciones que alimentan el indicador, para mantener el desempeño en un nivel ACEPTABLE orientado a obtener la máxima calificación en la evaluac

DEPENDENCIA GENERAL: S00 UNIDAD DE INFORMACIÓN, PLANEACIÓN, PROGRAMACIÓN Y EVALUACIÓN
DEPENDENCIA AUXILIAR: 101 Secretaría Técnica, 123 Desarrollo Urbano

ELABORÓ



NO. BO.



PbRm-08b FICHA TECNICA DE SEGUIMIENTO DE INDICADORES 2022 DE GESTIÓN O ESTRATEGICO

MUNICIPIO DE CUAUTITLAN

TIPO DE FICHA: OSFEM

PILAR DE DESARROLLO / EJE TRANSVERSAL: II Eje transversal II: Gobierno Moderno, Capaz y Responsable
TEMA DE DESARROLLO: Comunicación y diálogo con la ciudadanía como elemento clave de gobernabilidad.
PROGRAMA PRESUPUESTARIO: 01080301 Comunicación pública y fortalecimiento informativo
PROYECTO PRESUPUESTARIO: 010803010103 Difusión y comunicación institucional
OBJETIVO DEL PROGRAMA PRESUPUESTARIO: Difundir los valores y principios de gobierno, promoviendo la cultura de la información transparente y responsable entre gobierno, medios y sectores sociales, con pleno respeto a la libertad de expresión y mantener informada a la sociedad sobre las acciones gubernamentales, convocando su participación en asuntos de interés público.
DEPENDENCIA GENERAL: A01
DEPENDENCIA AUXILIAR: 103 Comunicación Social

ESTRUCTURA DEL INDICADOR

NOMBRE DEL INDICADOR: Porcentaje de eventos celebrados para la difusión del cumplimiento del Plan de Desarrollo Municipal.
FÓRMULA DEL CÁLCULO: (Eventos celebrados para la difusión del cumplimiento del Plan de Desarrollo Municipal/Eventos programados para la difusión del cumplimiento del Plan de Desarrollo Municipal)*100
INTERPRETACIÓN: MIDE EL NÚMERO DE EVENTOS PARA LA DIFUSIÓN DEL PLAN DE DESARROLLO MUNICIPAL
DIMENSIÓN QUE ATIENDE: Eficiencia
DESCRIPCIÓN DEL FACTOR DE COMPARACIÓN: 1 EVENTO DE DIFUSIÓN
FRECUENCIA DE MEDICIÓN: Trimestral
AMBITO GEOGRAFICO: MUNICIPAL
COBERTURA: POBLACIÓN DE 18 A 65 AÑOS
LINEA BASE: 1 EVENTO DE DIFUSIÓN
Numero: NA 1.1

COMPORTAMIENTO DE LAS VARIABLES DURANTE EL TRIMESTRE: Enero-Marzo

Table with 4 main columns: VARIABLE, UNIDAD DE MEDIDA, OPERACION, META ANUAL, and sub-columns for AVANCE TRIMESTRAL and AVANCE ACUMULADO.

COMPORTAMIENTO DEL INDICADOR

DESCRIPCION DE LA META ANUAL

CUMPLIR Y DAR A CONOCER LAS METAS ESTABLECIDAS EN EL PLAN DE DESARROLLO MUNICIPAL


Table showing META ANUAL (100.00) and TRIMESTRE: Enero-Marzo with columns for AVANCE TRIMESTRAL and AVANCE ACUMULADO.

DESCRIPCIÓN DE RESULTADOS Y JUSTIFICACIÓN EN CASO DE VARIACIÓN SUPERIOR A ± 10 % RESPECTO A LO PROGRAMADO SE LE DA CUMPLIMIENTO EN EL SEGUNDO TRIMESTRE

EVALUACION DEL INDICADOR

Se recomienda seguir trabajando en el mismo sentido en las acciones que alimentan el indicador, para mantener el desempeño en un nivel ACEPTABLE orientado a obtener la máxima calificación en la evaluac

DEPENDENCIA GENERAL: A01
DEPENDENCIA AUXILIAR: 103 Comunicación Social



Handwritten signature and the word ELABORÓ

Handwritten signature and the text VO. BO.

C. DIANA HAYDEE MONTERO LÓPEZ

C. ROSA MARÍA ARRIAGA GONZÁLEZ



PbRm-08b FICHA TECNICA DE SEGUIMIENTO DE INDICADORES 2022 DE GESTIÓN O ESTRATEGICO

MUNICIPIO DE CUAUTITLAN

TIPO DE FICHA: OSFEM

PILAR DE DESARROLLO / EJE TRANSVERSAL: II Eje transversal II: Gobierno Moderno, Capaz y Responsable
TEMA DE DESARROLLO: Comunicación y diálogo con la ciudadanía como elemento clave de gobernabilidad.
PROGRAMA PRESUPUESTARIO: 01080301 Comunicación pública y fortalecimiento informativo
PROYECTO PRESUPUESTARIO: 010803010103 Difusión y comunicación institucional
OBJETIVO DEL PROGRAMA PRESUPUESTARIO: Difundir los valores y principios de gobierno, promoviendo la cultura de la información transparente y corresponsable entre gobierno, medios y sectores sociales, con pleno respeto a la libertad de expresión y mantener informada a la sociedad sobre las acciones gubernamentales, convocando su participación en asuntos de interés público.
DEPENDENCIA GENERAL: A01
DEPENDENCIA AUXILIAR: 103 Comunicación Social

ESTRUCTURA DEL INDICADOR

NOMBRE DEL INDICADOR: Porcentaje de asistentes registrados en los eventos de difusión para dar a conocer el Informe de Gobierno.
FÓRMULA DEL CÁLCULO: (Asistentes registrados en los eventos de difusión para dar a conocer el Informe de Gobierno/Asistencia esperada a recibir en los eventos de difusión para dar a conocer el Informe de Gobierno)*100
INTERPRETACIÓN: MEDIR LOS ASISTENTES AL INFORME DE GOBIERNO
DIMENSIÓN QUE ATIENDE: Eficiencia FRECUENCIA DE MEDICIÓN: Trimestral
DESCRIPCIÓN DEL FACTOR DE COMPARACIÓN: 2000 ASISTENTES
AMBITO GEOGRAFICO: MUNICIPAL
COBERTURA: POBLACIÓN DE 18 A 65 AÑOS
LINEA BASE: 2000 ASISTENTES
Numero: NA 1.2

COMPORTAMIENTO DE LAS VARIABLES DURANTE EL TRIMESTRE: Enero-Marzo

Table with 12 columns: VARIABLE, UNIDAD DE MEDIDA, OPERACION, META ANUAL, AVANCE TRIMESTRAL (Programado, %, Alcanzado, %), AVANCE ACUMULADO (Programado, %, Alcanzado, %). Rows include 'Asistentes registrados en los eventos de difusión para dar a conocer el Informe de Gobierno' and 'Asistencia esperada a recibir en los eventos de difusión para dar a conocer el informe de Gobierno'.

COMPORTAMIENTO DEL INDICADOR

DESCRIPCION DE LA META ANUAL

INFORMAR A LOS CIUDADANOS LAS METAS OBTENIDAS DURANTE EL AÑO FISCAL VIGENTE

Table with 9 columns: META ANUAL, TRIMESTRE: Enero-Marzo (AVANCE TRIMESTRAL: Programado, Alcanzado, EF%, SEMAFORO; AVANCE ACUMULADO: Programado, Alcanzado, EF%, SEMAFORO). Row shows 100.00 meta and 0.00 achieved.

DESCRIPCIÓN DE RESULTADOS Y JUSTIFICACIÓN EN CASO DE VARIACIÓN SUPERIOR A ± 10 % RESPECTO A LO PROGRAMADO SE LE DA CUMPLIMIENTO EN EL CUARTO TRIMESTRE

EVALUACION DEL INDICADOR

Se recomienda seguir trabajando en el mismo sentido en las acciones que alimentan el indicador, para mantener el desempeño en un nivel ACEPTABLE orientado a obtener la máxima calificación en la evaluac

DEPENDENCIA GENERAL: A01
DEPENDENCIA AUXILIAR: 103 Comunicación Social



ELABORÓ: [Signature]

VO. BO.: [Signature]

C. DIANA HAYDEE MONTERO LÓPEZ

C. ROSA MARÍA ARRIAGA GONZÁLEZ



PbRm-08b FICHA TECNICA DE SEGUIMIENTO DE INDICADORES 2022 DE GESTIÓN O ESTRATEGICO

MUNICIPIO DE CUAUTITLÁN

TIPO DE FICHA: OSFEM

PILAR DE DESARROLLO / EJE TRANSVERSAL: II Eje transversal II: Gobierno Moderno, Capaz y Responsable
TEMA DE DESARROLLO: Comunicación y diálogo con la ciudadanía como elemento clave de gobernabilidad.
PROGRAMA PRESUPUESTARIO: 01080301 Comunicación pública y fortalecimiento informativo
PROYECTO PRESUPUESTARIO: 010803010103 Difusión y comunicación institucional
OBJETIVO DEL PROGRAMA PRESUPUESTARIO: Difundir los valores y principios de gobierno, promoviendo la cultura de la información transparente y corresponsable entre gobierno, medios y sectores sociales, con pleno respeto a la libertad de expresión y mantener informada a la sociedad sobre las acciones gubernamentales, convocando su participación en asuntos de interés público.
DEPENDENCIA GENERAL: A01
DEPENDENCIA AUXILIAR: 103 Comunicación Social

ESTRUCTURA DEL INDICADOR

NOMBRE DEL INDICADOR: Porcentaje de cumplimiento en la distribución de boletines informativos.
FÓRMULA DEL CÁLCULO: (Boletines informativos difundidos/Boletines informativos programados para difusión)*100
INTERPRETACIÓN: MIDE LOS BOLETINES INFORMATIVOS
DIMENSIÓN QUE ATIENDE: Eficiencia
FRECUENCIA DE MEDICIÓN: Trimestral
DESCRIPCIÓN DEL FACTOR DE COMPARACIÓN: 250 BOLETINES INFORMATIVOS
AMBITO GEOGRAFICO: POBLACIÓN DE 18 A 65 AÑOS
COBERTURA: MUNICIPAL
LINEA BASE: 286 BOLETINES INFORMATIVOS
Numero: NA 2.1

COMPORTAMIENTO DE LAS VARIABLES DURANTE EL TRIMESTRE: Enero-Marzo

Table with 12 columns: VARIABLE, UNIDAD DE MEDIDA, OPERACION, META ANUAL, AVANCE TRIMESTRAL (Programado, %, Alcanzado, %), AVANCE ACUMULADO (Programado, %, Alcanzado, %). Rows include 'Boletines Informativos difundidos' and 'boletines informativos programados para difusión'.

COMPORTAMIENTO DEL INDICADOR

DESCRIPCION DE LA META ANUAL

MENTENER DIA A DIA EL VÍNCULO CON LA CIUDADANÍA POR MEDIO DE BOLETINES INFORMATIVOS

Table with 9 columns: META ANUAL, TRIMESTRE: Enero-Marzo, AVANCE TRIMESTRAL (Programado, Alcanzado, EF%, SEMAFORO), AVANCE ACUMULADO (Programado, Alcanzado, EF%, SEMAFORO). Row shows 100.00 for all metrics with SEMAFORO ACEPTABLE.

DESCRIPCIÓN DE RESULTADOS Y JUSTIFICACIÓN EN CASO DE VARIACIÓN SUPERIOR A ± 10 % RESPECTO A LO PROGRAMADO
La meta se cumplió al realizar 72 boletines informativos para la ciudadanía

EVALUACION DEL INDICADOR

Se recomienda seguir tabajando en el mismo sentido en las acciones que alimentan el indicador, para mantener el desempeño en un nivel ACEPTABLE orientado a obtener la máxima calificación en la evabac

DEPENDENCIA GENERAL: A01
DEPENDENCIA AUXILIAR: 103 Comunicación Social

Handwritten signature of Diana Haydee Montero López

ELABORÓ

C. DIANA HAYDEE MONTERO LÓPEZ



Handwritten signature of Rosa María Arriaga González

VO. BO.

C. ROSA MARÍAARRIAGA GONZÁLEZ



PbRm-08b FICHA TECNICA DE SEGUIMIENTO DE INDICADORES 2022 DE GESTIÓN O ESTRATEGICO

MUNICIPIO DE CUAUTITLAN

TIPO DE FICHA: OSFEM

PILAR DE DESARROLLO / EJE TRANSVERSAL: II Eje transversal II: Gobierno Moderno, Capaz y Responsable
TEMA DE DESARROLLO: Comunicación y diálogo con la ciudadanía como elemento clave de gobernabilidad.
PROGRAMA PRESUPUESTARIO: 01080301 Comunicación pública y fortalecimiento informativo
PROYECTO PRESUPUESTARIO: 010803010103 Difusión y comunicación institucional
OBJETIVO DEL PROGRAMA PRESUPUESTARIO: Difundir los valores y principios de gobierno, promoviendo la cultura de la información transparente y corresponsable entre gobierno, medios y sectores sociales, con pleno respeto a la libertad de expresión y mantener informada a la sociedad sobre las acciones gubernamentales, convocando su participación en asuntos de interés público.
DEPENDENCIA GENERAL: A01
DEPENDENCIA AUXILIAR: 103 Comunicación Social

ESTRUCTURA DEL INDICADOR

NOMBRE DEL INDICADOR: Porcentaje de spots informativos difundidos.
FORMULA DEL CÁLCULO: (Spots informativos difundidos/Spots informativos para difusión programados)*100
INTERPRETACIÓN: MEDIR SPOTS INFORMATIVOS
DIMENSIÓN QUE ATIENDE: Eficiencia FRECUENCIA DE MEDICIÓN: Trimestral
DESCRIPCIÓN DEL FACTOR DE COMPARACIÓN: 250 SPOTS INFORMATIVOS
AMBITO GEOGRAFICO: MUNICIPAL
COBERTURA: POBLACIÓN DE 18 A 65 AÑOS
LINEA BASE: 286 SPOTS INFORMATIVOS
Numero: NA 2.2

COMPORTAMIENTO DE LAS VARIABLES DURANTE EL TRIMESTRE: Enero-Marzo

Table with 12 columns: VARIABLE, UNIDAD DE MEDIDA, OPERACION, META ANUAL, AVANCE TRIMESTRAL (Programado, %, Alcanzado, %), AVANCE ACUMULADO (Programado, %, Alcanzado, %). Rows include Spots informativos difundidos and Spots informativos para difusión programados.

COMPORTAMIENTO DEL INDICADOR

DESCRIPCION DE LA META ANUAL

MANTENER DÍA A DÍA EL VÍNCULO CON LA CIUDADANÍA POR MEDIO DE SPOTS INFORMATIVOS

Table with 9 columns: META ANUAL, TRIMESTRE: Enero-Marzo, AVANCE TRIMESTRAL (Programado, Alcanzado, EF%, SEMAFORO), AVANCE ACUMULADO (Programado, Alcanzado, EF%, SEMAFORO). Row shows 100.00 for meta and 66.67 for current status.


DESCRIPCIÓN DE RESULTADOS Y JUSTIFICACIÓN EN CASO DE VARIACIÓN SUPERIOR A ± 10 % RESPECTO A LO PROGRAMADO

Este indicador no se cumplió derivado de que no se cuenta con unidades de almacenamiento adecuado, por lo cual se realizaron las gestiones necesarias para que se cumpla en el segundo trimestre.

EVALUACION DEL INDICADOR

Se recomienda reorientar las acciones tendientes a mejorar el desempeño del Indicador, ya que se encuentra en un nivel intermedio que pone en riesgo el cumplimiento de los objetivos del programa

DEPENDENCIA GENERAL: A01
DEPENDENCIA AUXILIAR: 103 Comunicación Social



Handwritten signature of Diana Haydee Montero López

ELABORÓ

C. DIANA HAYDEE MONTERO LÓPEZ

Handwritten signature of Rosa María Arriaga González

VO. BO.

C. ROSA MARÍA ARRIAGA GONZÁLEZ



PbRm-08b FICHA TECNICA DE SEGUIMIENTO DE INDICADORES 2022 DE GESTIÓN O ESTRATEGICO

MUNICIPIO DE CUAUTITLAN

TIPO DE FICHA: OSFEM

PILAR DE DESARROLLO / EJE TRANSVERSAL: II Eje transversal II: Gobierno Moderno, Capaz y Responsable
TEMA DE DESARROLLO: Comunicación y diálogo con la ciudadanía como elemento clave de gobernabilidad.
PROGRAMA PRESUPUESTARIO: 01080301 Comunicación pública y fortalecimiento informativo
PROYECTO PRESUPUESTARIO: 010803010103 Difusión y comunicación institucional
OBJETIVO DEL PROGRAMA PRESUPUESTARIO: Difundir los valores y principios de gobierno, promoviendo la cultura de la información transparente y corresponsable entre gobierno, medios y sectores sociales, con pleno respeto a la libertad de expresión y mantener informada a la sociedad sobre las acciones gubernamentales, convocando su participación en asuntos de interés público.
DEPENDENCIA GENERAL: A01
DEPENDENCIA AUXILIAR: 103 Comunicación Social

ESTRUCTURA DEL INDICADOR

NOMBRE DEL INDICADOR: Porcentaje de trámites y servicios digitales a la ciudadanía realizados.
FÓRMULA DEL CÁLCULO: (Trámites y servicios digitales a la ciudadanía realizados/Trámites y servicios digitales a la ciudadanía programados)*100
INTERPRETACIÓN: MEDIR NÚMERO DE TRÁMITES Y SERVICIOS DIGITALES
DIMENSIÓN QUE ATIENDE: Eficiencia FRECUENCIA DE MEDICIÓN: Trimestral
DESCRIPCIÓN DEL FACTOR DE COMPARACIÓN: NO SE TIENE REGISTRO DE ESTA ACTIVIDAD EN EL EJERCICIO FISCAL 2021
AMBITO GEOGRAFICO: MUNICIPAL
COBERTURA: POBLACIÓN DE 18 A 65 AÑOS
LINEA BASE SIN DATOS DEL EJERCICIO FISCAL 2021
Numero: NA 2.3

COMPORTAMIENTO DE LAS VARIABLES DURANTE EL TRIMESTRE: Enero-Marzo

Table with 12 columns: VARIABLE, UNIDAD DE MEDIDA, OPERACION, META ANUAL, AVANCE TRIMESTRAL (Programado, %, Alcanzado, %), AVANCE ACUMULADO (Programado, %, Alcanzado, %). Rows show data for 'Trámites y servicios digitales a la ciudadanía realizados' and 'Trámites y servicios digitales a la ciudadanía programados'.

COMPORTAMIENTO DEL INDICADOR

DESCRIPCION DE LA META ANUAL

ACERCAR A LA CIUDADANÍA LOS TRÁMITES Y SERVICIOS QUE PORPORCIONA EL AYUNTAMIENTO DE CUAUTITLÁN, MÉXICO

Table with 9 columns: META ANUAL, TRIMESTRE: Enero-Marzo, AVANCE TRIMESTRAL (Programado, Alcanzado, EF%, SEMAFORO), AVANCE ACUMULADO (Programado, Alcanzado, EF%, SEMAFORO). Row shows 100.00 for both annual and trimestral targets with a CRÍTICO status.

DESCRIPCIÓN DE RESULTADOS Y JUSTIFICACIÓN EN CASO DE VARIACIÓN SUPERIOR A ± 10 % RESPECTO A LO PROGRAMADO
ESTE INDICADOR NO SE CUMPLE DERIVADO A QUE NO SE CUENTA AUN CON LA PLATAFORMA DIGITAL ADECUADA LA QUE NOS PERMITA CUBRIR ESTE INDICADOR

EVALUACION DEL INDICADOR

Se recomienda realizar acciones urgentes encaminadas a corregir el funcionamiento de las unidades administrativas involucradas

DEPENDENCIA GENERAL: A01
DEPENDENCIA AUXILIAR: 103 Comunicación Social

Handwritten signature and the word 'ELABORÓ'

C. DIANA HAYDEE MONTERO LÓPEZ



Handwritten signature and the text 'VO. BE.'

C. ROSA MARÍA ARRIAGA GONZÁLEZ



PbRm-08b FICHA TECNICA DE SEGUIMIENTO DE INDICADORES 2022 DE GESTIÓN O ESTRATEGICO

MUNICIPIO DE CUAUTITLAN

TIPO DE FICHA: OSFEM

PILAR DE DESARROLLO / EJE TRANSVERSAL: II Eje transversal II: Gobierno Moderno, Capaz y Responsable
TEMA DE DESARROLLO: Comunicación y diálogo con la ciudadanía como elemento clave de gobernabilidad .
PROGRAMA PRESUPUESTARIO: 01080301 Comunicación pública y fortalecimiento informativo
PROYECTO PRESUPUESTARIO: 010803010103 Difusión y comunicación institucional
OBJETIVO DEL PROGRAMA PRESUPUESTARIO: Difundir los valores y principios de gobierno, promoviendo la cultura de la información transparente y corresponsable entre gobierno, medios y sectores sociales, con pleno respeto a la libertad de expresión y mantener informada a la sociedad sobre las acciones gubernamentales, convocando su participación en asuntos de interés público.
DEPENDENCIA GENERAL: A01
DEPENDENCIA AUXILIAR: 103 Comunicación Social

ESTRUCTURA DEL INDICADOR

NOMBRE DEL INDICADOR: Porcentaje de diseños gráficos, con objetivos específicos de difusión realizados.
FÓRMULA DEL CÁLCULO: (Diseños gráficos realizados/Diseños gráficos programados) *100
INTERPRETACIÓN: MEDIR EL AVANCE EN ACCIONES DE DIFUSIÓN
DIMENSIÓN QUE ATIENDE: Eficiencia
DESCRIPCIÓN DEL FACTOR DE COMPARACIÓN: 400 DISEÑOS GRÁFICOS
AMBITO GEOGRAFICO: POBLACIÓN DE 18 A 65 AÑOS
COBERTURA: MUNICIPAL
LINEA BASE: 540 DISEÑOS GRÁFICOS

FRECUENCIA DE MEDICIÓN: Trimestral

Numero: NA 2.4

COMPORTAMIENTO DE LAS VARIABLES DURANTE EL TRIMESTRE: Enero-Marzo

Table with 10 columns: VARIABLE, UNIDAD DE MEDIDA, OPERACION, META ANUAL, AVANCE TRIMESTRAL (Programado, %), AVANCE ACUMULADO (Programado, %). Rows include 'Diseños gráficos realizados' and 'Diseños gráficos programados'.

COMPORTAMIENTO DEL INDICADOR

DESCRIPCION DE LA META ANUAL

REALIZAR LOS DISEÑOS PORGRAMADOS

Table with 9 columns: META ANUAL, TRIMESTRE: Enero-Marzo (AVANCE TRIMESTRAL: Programado, Alcanzado, EF%, SEMAFORO; AVANCE ACUMULADO: Programado, Alcanzado, EF%, SEMAFORO). Row shows 100.00 for all metrics with 'ACEPTABLE' status.

DESCRIPCIÓN DE RESULTADOS Y JUSTIFICACIÓN EN CASO DE VARIACIÓN SUPERIOR A ± 10 % RESPECTO A LO PROGRAMADO
Este indicador se cumplió ya que por medio de los diseños damos a conocer a la ciudadanía los programas y actividades que se desarrollan dentro del Municipio

EVALUACION DEL INDICADOR

Se recomienda seguir trabajando en el mismo sentido en las acciones que alimentan el indicador, para mantener el desempeño en un nivel ACEPTABLE orientado a obtener la máxima calificación en la evaluac

DEPENDENCIA GENERAL: A01
DEPENDENCIA AUXILIAR: 103 Comunicación Social

Handwritten signature and the word 'ELABORÓ'

C. DIANA HAYDEE MONTERO LÓPEZ



Handwritten signature and the text 'VO. BO.'

C. ROSA MARÍA ARRIAGA GONZÁLEZ



PbRm-08b FICHA TECNICA DE SEGUIMIENTO DE INDICADORES 2022 DE GESTIÓN O ESTRATEGICO

MUNICIPIO DE CUAUTITLÁN

TIPO DE FICHA: OSFEM

PILAR DE DESARROLLO / EJE TRANSVERSAL: II Eje transversal II: Gobierno Moderno, Capaz y Responsable
TEMA DE DESARROLLO: Comunicación y diálogo con la ciudadanía como elemento clave de gobernabilidad.
PROGRAMA PRESUPUESTARIO: 01080301 Comunicación pública y fortalecimiento informativo
PROYECTO PRESUPUESTARIO: 010803010103 Difusión y comunicación institucional
OBJETIVO DEL PROGRAMA PRESUPUESTARIO: Difundir los valores y principios de gobierno, promoviendo la cultura de la información transparente y corresponsable entre gobierno, medios y sectores sociales, con pleno respeto a la libertad de expresión y mantener informada a la sociedad sobre las acciones gubernamentales, convocando su participación en asuntos de interés público.
DEPENDENCIA GENERAL: A01
DEPENDENCIA AUXILIAR: 103 Comunicación Social

ESTRUCTURA DEL INDICADOR

NOMBRE DEL INDICADOR: Porcentaje de conferencias de prensa realizadas.
FÓRMULA DEL CÁLCULO: (Conferencias de prensa realizadas/Conferencias de prensa programadas)*100
INTERPRETACIÓN: MEDIR CONFERENCIAS DDE PRENSA
DIMENSIÓN QUE ATIENDE: Eficiencia FRECUENCIA DE MEDICIÓN: Trimestral
DESCRIPCIÓN DEL FACTOR DE COMPARACIÓN: 14 CONFERENCIAS DE PRENSA
AMBITO GEOGRAFICO: MUNICIPAL
COBERTURA: POBLACIÓN DE 18 A 65 AÑOS
LINEA BASE: 14 CONFERENCIAS DE PRENSA
Numero: NA 2.5

COMPORTAMIENTO DE LAS VARIABLES DURANTE EL TRIMESTRE: Enero-Marzo

Table with 11 columns: VARIABLE, UNIDAD DE MEDIDA, OPERACION, META ANUAL, AVANCE TRIMESTRAL (Programado, %, Alcancado, %), AVANCE ACUMULADO (Programado, %, Alcancado, %). Rows include 'Conferencias de prensa realizadas' and 'Conferencias de prensa programadas'.

COMPORTAMIENTO DEL INDICADOR

DESCRIPCION DE LA META ANUAL

DAR CUMPLIMIENTO A LO PROGRAMADO

Table with 9 columns: META ANUAL, TRIMESTRE: Enero-Marzo, AVANCE TRIMESTRAL (Programado, Alcancado, EF%, SEMAFORO), AVANCE ACUMULADO (Programado, Alcancado, EF%, SEMAFORO). Row shows 100.00 for both trimester and cumulative.

DESCRIPCIÓN DE RESULTADOS Y JUSTIFICACIÓN EN CASO DE VARIACIÓN SUPERIOR A ± 10 % RESPECTO A LO PROGRAMADO
Este indicador se cumplió al realizar las conferencias de prensa donde el ejecutivo resuelve las problemáticas locales

EVALUACION DEL INDICADOR

Se recomienda seguir trabajando en el mismo sentido en las acciones que alimentan el indicador, para mantener el desempeño en un nivel ACEPTABLE orientado a obtener la máxima calificación en la evaluac

DEPENDENCIA GENERAL: A01
DEPENDENCIA AUXILIAR: 103 Comunicación Social



Handwritten signature of Diana Haydee Montero López

ELABORÓ

C. DIANA HAYDEE MONTERO LÓPEZ

Handwritten signature of Rosa María Arriaga González

VO. BO.

C. ROSA MARÍA ARRIAGA GONZÁLEZ



PbRm-08b FICHA TECNICA DE SEGUIMIENTO DE INDICADORES 2022 DE GESTIÓN O ESTRATEGICO

MUNICIPIO DE CUAUITLAN

TIPO DE FICHA: OSFEM

PILAR DE DESARROLLO / EJE TRANSVERSAL: II Eje transversal II: Gobierno Moderno, Capaz y Responsable

TEMA DE DESARROLLO: Transparencia y rendición de cuentas

PROGRAMA PRESUPUESTARIO: 01080401 Transparencia

PROYECTO PRESUPUESTARIO: 010804010101 Vinculación ciudadana con la administración pública

OBJETIVO DEL PROGRAMA PRESUPUESTARIO: Se refiere a la obligación que tiene el sector público en el ejercicio de sus atribuciones para generar un ambiente de confianza, seguridad y franqueza, de tal forma que se tenga informada a la ciudadanía sobre las responsabilidades, procedimientos, reglas, normas y demás información que se genera en el sector, en un marco de abierta participación social y escrutinio público; así como garantizar]

DEPENDENCIA GENERAL: A00 Presidencia

DEPENDENCIA AUXILIAR: 122 Unidad de Transparencia

ESTRUCTURA DEL INDICADOR

NOMBRE DEL INDICADOR: Porcentaje de recursos de revisión resueltos.

FÓRMULA DEL CÁLCULO: (Recursos de revisión resueltos/ Recursos de revisión presentados)*100

INTERPRETACIÓN: RECURSOS DE REVISIÓN CONCLUIDOS

DIMENSIÓN QUE ATIENDE: Eficiencia

FRECUENCIA DE MEDICIÓN: Trimestral

DESCRIPCIÓN DEL FACTOR DE COMPARACIÓN: SEGÚN DATOS ADMINISTRATIVOS DEL EJERCICIO FISCAL 2021 SE OBTUVIERON 82 RECURSOS DE REVISIÓN

AMBITO GEOGRAFICO: Población del municipio de Cuautitlán, México

COBERTURA: 178,847 (Total de población en la Localidad Municipal)

LÍNEA BASE: 4 EVALUACIONES

Numero: NC 2

COMPORTAMIENTO DE LAS VARIABLES DURANTE EL TRIMESTRE: Enero-Marzo

VARIABLE	UNIDAD DE MEDIDA	OPERACION	META ANUAL	AVANCE TRIMESTRAL				AVANCE ACUMULADO			
				Programado	%	Alcanzado	%	Programado	%	Alcanzado	%
Recursos de revisión resueltos	SOLICITUDES	Sumable	80.00	20.00	25.00	0.00	0.00	20.00	25.00	0.00	0.00
Recursos de revisión presentados	SOLICITUDES	Sumable	80.00	20.00	25.00	84.00	420.00	20.00	25.00	84.00	420.00

COMPORTAMIENTO DEL INDICADOR

DESCRIPCION DE LA META ANUAL

ATENDER LAS SOLICITUDES DE INFORMACIÓN .

META ANUAL	TRIMESTRE: Enero-Marzo							
	AVANCE TRIMESTRAL				AVANCE ACUMULADO			
	Programado	Alcanzado	EF%	SEMAFORO	Programado	Alcanzado	EF%	SEMAFORO
100.00	100.00	0.00	0.00	CRÍTICO	100.00	0.00	0.00	CRÍTICO

DESCRIPCIÓN DE RESULTADOS Y JUSTIFICACIÓN EN CASO DE VARIACIÓN SUPERIOR A ± 10 % RESPECTO A LO PROGRAMADO

Los Recursos de Revisión se encuentran en estatus de manifestación y en proceso de resolución, cabe señalar que, 67 de ellos corresponden a los pendientes de la anterior administración 2019-2021 y los 17 restantes pertenecen al año 2022.

EVALUACION DEL INDICADOR

Se recomienda realizar acciones urgentes encaminadas a corregir el funcionamiento de las unidades administrativas involucradas

DEPENDENCIA GENERAL: A00 Presidencia

DEPENDENCIA AUXILIAR: 122 Unidad de Transparencia

Handwritten signature of C. EVA PINO MOYA

ELABORÓ

C. EVA PINO MOYA



Handwritten signature of C. SANDRA CENTENO LEDEZMA

C. SANDRA CENTENO LEDEZMA



PbRm-08b FICHA TECNICA DE SEGUIMIENTO DE INDICADORES 2022 DE GESTIÓN O ESTRATEGICO

MUNICIPIO DE CUAUTITLAN

TIPO DE FICHA: OSFEM

PILAR DE DESARROLLO / EJE TRANSVERSAL: II Eje transversal II: Gobierno Moderno, Capaz y Responsable

TEMA DE DESARROLLO: Transparencia y rendición de cuentas

PROGRAMA PRESUPUESTARIO: 01080401 Transparencia

PROYECTO PRESUPUESTARIO: 010804010101 Vinculación ciudadana con la administración pública

OBJETIVO DEL PROGRAMA PRESUPUESTARIO: Se refiere a la obligación que tiene el sector público en el ejercicio de sus atribuciones para generar un ambiente de confianza, seguridad y franqueza, de tal forma que se tenga informada a la ciudadanía sobre las responsabilidades, procedimientos, reglas, normas y demás información que se genera en el sector, en un marco de abierta participación social y escrutinio público; así como garantizar l

DEPENDENCIA GENERAL: A00 Presidencia

DEPENDENCIA AUXILIAR: 122 Unidad de Transparencia

ESTRUCTURA DEL INDICADOR

NOMBRE DEL INDICADOR: Porcentaje de seguimiento a los SPH en cumplimiento de sus obligaciones.

FÓRMULA DEL CÁLCULO: (Total de SPH que cumplen con sus obligaciones en materia de Transparencia y Acceso a la Información Pública y Protección de Datos Personales/ total de SPH para el cumplimiento de sus obligaciones en transparencia, el acceso a la información pública y la protección de los datos personales) *100

INTERPRETACIÓN: SEGUIMIENTO Y EVALUACIÓN A LAS OBLIGACIONES DE LOS SERVIDORES PÚBLICOS HABILITADOS

DIMENSIÓN QUE ATIENDE: Eficiencia

FRECUENCIA DE MEDICIÓN: Mensual

DESCRIPCIÓN DEL FACTOR DE COMPARACIÓN: SEGÚN DATOS ADMINISTRATIVOS DEL EJERCICIO 2021, 33 SERVIDORES PÚBLICOS CUMPLIERON CON SUS OBLIGACIONES.

AMBITO GEOGRAFICO: Población del municipio de Cuautitlán, México

COBERTURA: 178,847 (Total de población en la Localidad Municipal)

LINEA BASE: 33 SPH

Numero: NA 1.2

COMPORTAMIENTO DE LAS VARIABLES DURANTE EL TRIMESTRE: Enero-Marzo

Table with 12 columns: VARIABLE, UNIDAD DE MEDIDA, OPERACION, META ANUAL, AVANCE TRIMESTRAL (Programado, %, Alcancado, %), AVANCE ACUMULADO (Programado, %, Alcancado, %). Rows show data for 'Total de SPH que cumplen con sus obligaciones...' and 'total de SPH para el cumplimiento de sus obligaciones...'.

COMPORTAMIENTO DEL INDICADOR

DESCRIPCION DE LA META ANUAL

ATRAVÉS DE LA PLATAFORMA IPOMEX

Table with 9 columns: META ANUAL, TRIMESTRE: Enero-Marzo, AVANCE TRIMESTRAL (Programado, Alcancado, EF%, SEMAFORO), AVANCE ACUMULADO (Programado, Alcancado, EF%, SEMAFORO). Row shows 100.00 for both annual and accumulated values, with a CRÍTICO status.

DESCRIPCIÓN DE RESULTADOS Y JUSTIFICACIÓN EN CASO DE VARIACIÓN SUPERIOR A ±10% RESPECTO A LO PROGRAMADO. En espera de la aprobación del Organigrama de la Estructura administrativa municipal para iniciar a cargar la información a la plataforma IPOMEX información pública de oficio.

EVALUACION DEL INDICADOR

Se recomienda realizar acciones urgentes encaminadas a corregir el funcionamiento de las unidades administrativas involucradas

DEPENDENCIA GENERAL: A00 Presidencia

DEPENDENCIA AUXILIAR: 122 Unidad de Transparencia

Handwritten signature and 'ELABORÓ' text.

C. EVA PINO MOYA



Handwritten signature and 'C. SANDRA CENTENO LEDEZMA' text.

C. SANDRA CENTENO LEDEZMA



PbRm-08b FICHA TECNICA DE SEGUIMIENTO DE INDICADORES 2022 DE GESTIÓN O ESTRATEGICO

MUNICIPIO DE CUAUTITLAN

TIPO DE FICHA: OSFEM

PILAR DE DESARROLLO / EJE TRANSVERSAL: II Eje transversal II: Gobierno Moderno, Capaz y Responsable

TEMA DE DESARROLLO: Transparencia y rendición de cuentas

PROGRAMA PRESUPUESTARIO: 01080401 Transparencia

PROYECTO PRESUPUESTARIO: 010804010101 Vinculación ciudadana con la administración pública

OBJETIVO DEL PROGRAMA PRESUPUESTARIO: Se refiere a la obligación que tiene el sector público en el ejercicio de sus atribuciones para generar un ambiente de confianza, seguridad y franqueza, de tal forma que se tenga informada a la ciudadanía sobre las responsabilidades, procedimientos, reglas, normas y demás información que se genera en el sector, en un marco de abierta participación social y escrutinio público; así como garantizar l

DEPENDENCIA GENERAL: A00 Presidencia

DEPENDENCIA AUXILIAR: 122 Unidad de Transparencia

ESTRUCTURA DEL INDICADOR

NOMBRE DEL INDICADOR: Porcentaje de solicitudes de acceso a la información con recurso de revisión.

FÓRMULA DEL CÁLCULO: (Número de solicitudes de información con recurso de revisión/ Total de solicitudes de acceso a la información atendidas)*100

INTERPRETACIÓN: SEGUIMIENTO A SOLICITUDES DE ACCESO A LA INFORMACIÓN CON INCONFORMIDAD MEDIANTE RECURSO DE REVISIÓN.

DIMENSIÓN QUE ATIENDE: Eficiencia

FRECUENCIA DE MEDICIÓN: Trimestral

DESCRIPCIÓN DEL FACTOR DE COMPARACIÓN: SEGÚN DATOS ADMINISTRATIVOS DEL EJERCICIO FISCAL 2021, SE OBTUVIERON 82 RECURSOS DE REVISIÓN

AMBITO GEOGRAFICO: Población del municipio de Cuautitlán, Estado de México

COBERTURA: 178,847 (Total de población en la Localidad Municipal)

LINEA BASE: 82 RECURSOS DE REVISIÓN

Numero: NA 2.1

COMPORTAMIENTO DE LAS VARIABLES DURANTE EL TRIMESTRE: Enero-Marzo

Table with 11 columns: VARIABLE, UNIDAD DE MEDIDA, OPERACION, META ANUAL, AVANCE TRIMESTRAL (Programado, %, Alcancado, %), AVANCE ACUMULADO (Programado, %, Alcancado, %). Rows include 'Número de solicitudes de información con recurso de revisión' and 'Total de solicitudes de acceso a la información atendidas'.

COMPORTAMIENTO DEL INDICADOR

DESCRIPCIÓN DE LA META ANUAL

SEGUIMIENTO A SOLICITUDES DE ACCESO A LA INFORMACIÓN CON INCONFORMIDAD MEDIANTE LA INTERPOSICIÓN DE RECURSO DE REVISIÓN.

Table with 9 columns: META ANUAL, AVANCE TRIMESTRAL (Programado, Alcancado, EF%, SEMAFORO), AVANCE ACUMULADO (Programado, Alcancado, EF%, SEMAFORO). Row shows 100.00 for both annual and trimestral metrics.

DESCRIPCIÓN DE RESULTADOS Y JUSTIFICACIÓN EN CASO DE VARIACIÓN SUPERIOR A ±10 % RESPECTO A LO PROGRAMADO

Los Recursos de Revisión se encuentran en estatus de manifestación y en proceso de resolución, cabe señalar que, 67 de ellos corresponden a los pendientes de la anterior administración 2019-2021 y los 17 restantes pertenecen al año 2022.

EVALUACION DEL INDICADOR

Se recomienda seguir tabajando en el mismo sentido en las acciones que alimentan el indicador, para mantener el desempeño en un nivel ACEPTABLE orientado a obtener la máxima calificación en la evaluac

DEPENDENCIA GENERAL: A00 Presidencia

DEPENDENCIA AUXILIAR: 122 Unidad de Transparencia

Handwritten signature and 'ELABORÓ' text.

C. EVA PINO MOYA



Handwritten signature and 'C. BO.' text.

C. SANDRA CENTENO LEDEZMA



MUNICIPIO DE CUAUTILAN

PbRm-08b FICHA TECNICA DE SEGUIMIENTO DE INDICADORES 2022 DE GESTIÓN O ESTRATEGICO

TIPO DE FICHA: OSFEM

PILAR DE DESARROLLO / EJE TRANSVERSAL: III Eje transversal III: Tecnología y Coordinación para el Buen Gobierno
 TEMA DE DESARROLLO: Municipio moderno en tecnologías de información y comunicaciones
 PROGRAMA PRESUPUESTARIO: 01080501 Gobierno electrónico
 PROYECTO PRESUPUESTARIO: 010805010103 Innovación gubernamental con tecnologías de Información
 OBJETIVO DEL PROGRAMA PRESUPUESTARIO: Engloba todas las actividades o servicios que las administraciones municipales otorgan a la población a través de tecnologías de información, mejorando la eficiencia y eficacia en los procesos facilitando la operación y distribución de información que se brinda a la población.
 DEPENDENCIA GENERAL: E00 ADMINISTRACIÓN
 DEPENDENCIA AUXILIAR: 137 Simplificación Administrativa

ESTRUCTURA DEL INDICADOR

NOMBRE DEL INDICADOR: Porcentaje de avance en la digitalización documental.
 FÓRMULA DEL CÁLCULO: (Avance por unidad administrativa en la digitalización documental/Avance programado en digitalización documental por unidad administrativa)*100
 INTERPRETACIÓN: VERIFICAR AVANCE DE DIGITALIZACION DOCUMENTAL
 DIMENSIÓN QUE ATIENDE: Eficiencia FRECUENCIA DE MEDICIÓN: Trimestral
 DESCRIPCIÓN DEL FACTOR DE COMPARACIÓN: SEGÚN DATOS ADMINISTRATIVOS NO SE CUENTAN CON INFORMACIÓN DEL AÑO 2021
 AMBITO GEOGRAFICO: Población del municipio de Cuautitlán, Estado de México
 COBERTURA: 178,847 (Total de población en la Localidad Municipal)
 LINEA BASE: 0
 Numero: NC 2

COMPORTAMIENTO DE LAS VARIABLES DURANTE EL TRIMESTRE: Enero-Marzo

VARIABLE	UNIDAD DE MEDIDA	OPERACION	META ANUAL	AVANCE TRIMESTRAL				AVANCE ACUMULADO			
				Programado	%	Alcanzado	%	Programado	%	Alcanzado	%
Avance por unidad administrativa en la digitalización documental	REPORTE	Sumable	2.00	0.00	0.00	0.00	0.00	0.00	0.00	0.00	0.00
Avance programado en digitalización documental por unidad administrativa	REPORTE	Sumable	2.00	0.00	0.00	0.00	0.00	0.00	0.00	0.00	0.00

COMPORTAMIENTO DEL INDICADOR

DESCRIPCION DE LA META ANUAL

VERIFICAR NUMERO DE IMÁGENES DIGITALIZADAS.

META ANUAL	TRIMESTRE: Enero-Marzo							
	AVANCE TRIMESTRAL				AVANCE ACUMULADO			
	Programado	Alcanzado	EF%	SEMAFORO	Programado	Alcanzado	EF%	SEMAFORO
100.00	0.00	0.00	0.00	ACEPTABLE	0.00	0.00	0.00	ACEPTABLE

DESCRIPCIÓN DE RESULTADOS Y JUSTIFICACIÓN EN CASO DE VARIACIÓN SUPERIOR A ±10 % RESPECTO A LO PROGRAMADO
ESTE INDICADOR NO SE PROGRAMÓ PARA ESTE TRIMESTRE

EVALUACION DEL INDICADOR

Se recomienda seguir trabajando en el mismo sentido en las acciones que alimentan el indicador, para mantener el desempeño en un nivel ACEPTABLE orientado a obtener la máxima calificación en la evaluación

DEPENDENCIA GENERAL: E00 ADMINISTRACIÓN
 DEPENDENCIA AUXILIAR: 137 Simplificación Administrativa

ELABORÓ

ING. ROMÁN LÓPEZ PONTIGO

VO. BO.

LIC. SALVADOR CARLOS A. NAVARRETE MANCERA



PbRm-08b FICHA TECNICA DE SEGUIMIENTO DE INDICADORES 2022 DE GESTIÓN O ESTRATEGICO

MUNICIPIO DE CUAUTITLAN

TIPO DE FICHA: OSFEM

PILAR DE DESARROLLO / EJE TRANSVERSAL: III Eje transversal III: Tecnología y Coordinación para el Buen Gobierno
TEMA DE DESARROLLO: Municipio moderno en tecnologías de información y comunicaciones
PROGRAMA PRESUPUESTARIO: 01080501 Gobierno electrónico
PROYECTO PRESUPUESTARIO: 010805010103 Innovación gubernamental con tecnologías de información
OBJETIVO DEL PROGRAMA PRESUPUESTARIO: Engloba todas las actividades o servicios que las administraciones municipales otorgan a la población a través de tecnologías de información, mejorando la eficiencia y eficacia en los procesos facilitando la operación y distribución de información que se brinda a la población.
DEPENDENCIA GENERAL: E00 ADMINISTRACIÓN
DEPENDENCIA AUXILIAR: 137 Simplificación Administrativa

ESTRUCTURA DEL INDICADOR

NOMBRE DEL INDICADOR: Porcentaje de cursos de capacitación sobre e-gobierno impartidos.
FÓRMULA DEL CÁLCULO: (Cursos impartidos/Cursos programados)*100
INTERPRETACIÓN: CURSOS IMPARTIDOS A LO SERVIDORES PUBLICO DEL H. AYUNTAMIENTO
DIMENSIÓN QUE ATIENDE: Eficiencia
DESCRIPCIÓN DEL FACTOR DE COMPARACIÓN: SEGÚN DATOS ADMINISTRATIVOS SE CUENTA CON 2 CAPACITACIONES 2021
AMBITO GEOGRAFICO: Población del municipio de Cuautitlán, Estado de México
COBERTURA: 178,847 (Total de población en la Localidad Municipal)
LINEA BASE: 2 LISTAS

FRECUENCIA DE MEDICIÓN: Trimestral

Numero: NC 3

COMPORTAMIENTO DE LAS VARIABLES DURANTE EL TRIMESTRE: Enero-Marzo

Table with 12 columns: VARIABLE, UNIDAD DE MEDIDA, OPERACION, META ANUAL, AVANCE TRIMESTRAL (Programado, %), AVANCE ACUMULADO (Programado, %, Alcanzado, %). Rows include Cursos impartidos and Cursos programados.

COMPORTAMIENTO DEL INDICADOR

DESCRIPCION DE LA META ANUAL

CAPACITAR EL PERSONAL DEL H. AYUNTAMIENTO SOBRE EL E-GOBIERNO

Table showing META ANUAL (100.00) and TRIMESTRE: Enero-Marzo with columns for AVANCE TRIMESTRAL and AVANCE ACUMULADO (Programado, Alcanzado, EF%, SEMAFORO).

DESCRIPCIÓN DE RESULTADOS Y JUSTIFICACIÓN EN CASO DE VARIACIÓN SUPERIOR A ± 10 % RESPECTO A LO PROGRAMADO SE REALIZO UN CURSO EN MATERIA DE INFORMATICA

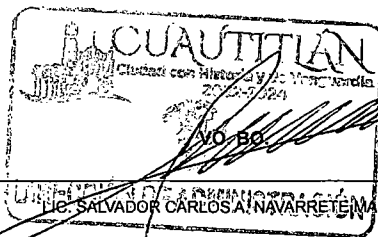
EVALUACION DEL INDICADOR

Se recomienda seguir tabajando en el mismo sentido en las acciones que alimentan el indicador, para mantener el desempeño en un nivel ACEPTABLE orientado a obtener la máxima calificación en la evaluac

DEPENDENCIA GENERAL: E00 ADMINISTRACIÓN
DEPENDENCIA AUXILIAR: 137 Simplificación Administrativa

ELABORÓ

ING. ROMAN LÓPEZ PONTIGO



LIC. SALVADOR CARLOS A. NAVARRETE MANCERA



PbRm-08b FICHA TECNICA DE SEGUIMIENTO DE INDICADORES 2022 DE GESTIÓN O ESTRATEGICO

MUNICIPIO DE CUAUTITLAN

TIPO DE FICHA: OSFEM

PILAR DE DESARROLLO / EJE TRANSVERSAL: III Eje transversal III: Tecnología y Coordinación para el Buen Gobierno

TEMA DE DESARROLLO: Municipio moderno en tecnologías de información y comunicaciones

PROGRAMA PRESUPUESTARIO: 01080501 Gobierno electrónico

PROYECTO PRESUPUESTARIO: 010805010103 Innovación gubernamental con tecnologías de información

OBJETIVO DEL PROGRAMA PRESUPUESTARIO: Engloba todas las actividades o servicios que las administraciones municipales otorgan a la población a través de tecnologías de información, mejorando la eficiencia y eficacia en los procesos facilitando la operación y distribución de información que se brinda a la población.

DEPENDENCIA GENERAL: E00 ADMINISTRACIÓN

DEPENDENCIA AUXILIAR: 137 Simplificación Administrativa

ESTRUCTURA DEL INDICADOR

NOMBRE DEL INDICADOR: Porcentaje de cumplimiento en los mantenimientos realizados a las TIC's.

FÓRMULA DEL CÁLCULO: (Mantenimientos realizados a las TIC'S/Total de mantenimientos a las TIC's programados) *100

INTERPRETACIÓN: MANTENIMIENTOS AL HARDWARE Y SOFTWARE DEL H. AYUNTAMIENTO

DIMENSIÓN QUE ATIENDE: Eficiencia

FRECUENCIA DE MEDICIÓN: Trimestral

DESCRIPCIÓN DEL FACTOR DE COMPARACIÓN: SEGÚN DATOS ADMINISTRATIVOS SE CUENTA CON 1 BITACORA 2021

AMBITO GEOGRAFICO: Población del municipio de Cuautitlán, Estado de México

COBERTURA: 178,847 (Total de población en la Localidad Municipal)

LINEA BASE: 1 BITACORA

Numero: NC 4

COMPORTAMIENTO DE LAS VARIABLES DURANTE EL TRIMESTRE: Enero-Marzo

Table with columns: VARIABLE, UNIDAD DE MEDIDA, OPERACION, META ANUAL, AVANCE TRIMESTRAL (Programado, %), AVANCE ACUMULADO (Programado, %).

COMPORTAMIENTO DEL INDICADOR

DESCRIPCION DE LA META ANUAL

MANTENIMIENTO PREVENTIVO Y/O CORRECTIVO A LAS TIC'S.

Table with columns: META ANUAL, TRIMESTRE: Enero-Marzo, AVANCE TRIMESTRAL (Programado, Alcanzado, EF%, SEMAFORO), AVANCE ACUMULADO (Programado, Alcanzado, EF%, SEMAFORO).

DESCRIPCIÓN DE RESULTADOS Y JUSTIFICACIÓN EN CASO DE VARIACIÓN SUPERIOR A ± 10 % RESPECTO A LO PROGRAMADO SE DIO EL MANTENIMIENTO A LO SOLICITADO

EVALUACION DEL INDICADOR


Se recomienda seguir tabajando en el mismo sentido en las acciones que alimentan el Indicador, para mantener el desempeño en un nivel ACEPTABLE orientado a obtener la máxima calificación en la evaluac

DEPENDENCIA GENERAL: E00 ADMINISTRACIÓN

DEPENDENCIA AUXILIAR: 137 Simplificación Administrativa

ELABORÓ

ING. ROMAN LÓPEZ PONTIGO



LIC. SALVADOR CARLOS A. NAVARRETE MANGERA



PbRm-08b FICHA TECNICA DE SEGUIMIENTO DE INDICADORES 2022 DE GESTIÓN O ESTRATEGICO

MUNICIPIO DE CUAUTITLAN

TIPO DE FICHA: OSFEM

PILAR DE DESARROLLO / EJE TRANSVERSAL: III Eje transversal III: Tecnología y Coordinación para el Buen Gobierno

TEMA DE DESARROLLO: Municipio moderno en tecnologías de información y comunicaciones

PROGRAMA PRESUPUESTARIO: 01080501 Gobierno electrónico

PROYECTO PRESUPUESTARIO: 010805010103 Innovación gubernamental con tecnologías de información

OBJETIVO DEL PROGRAMA PRESUPUESTARIO: Engloba todas las actividades o servicios que las administraciones municipales otorgan a la población a través de tecnologías de información, mejorando la eficiencia y eficacia en los procesos facilitando la operación y distribución de información que se brinda a la población.

DEPENDENCIA GENERAL: E00 ADMINISTRACIÓN

DEPENDENCIA AUXILIAR: 137 Simplificación Administrativa

ESTRUCTURA DEL INDICADOR

NOMBRE DEL INDICADOR: Porcentaje trámites incorporados al programa de e-gobierno.

FÓRMULA DEL CÁLCULO: (Trámites incorporados al programa de e-gobierno/Total de tramites seleccionados para el programa e-gobierno)*100

INTERPRETACIÓN: EL INDICADOR NOS DA LA VARIABLE DE LOS TRAMITES AL PROGRAMA DE E GOBIERNO

DIMENSIÓN QUE ATIENDE: Eficiencia

FRECUENCIA DE MEDICIÓN: Mensual

DESCRIPCIÓN DEL FACTOR DE COMPARACIÓN: SEGÚN DATOS ADMINISTRATIVOS NO SE CUENTAN CON INFORMACIÓN DEL AÑO 2021

AMBITO GEOGRAFICO: POBLACIÓN DEL MUNICIPIO DE CUAUTITLÁN

COBERTURA: 178847 TOTAL DE LA POBLACIÓIN EN LA LOCALIDAD MUNICIPAL

LINEA BASE 0

Numero: NA 1.1

COMPORTAMIENTO DE LAS VARIABLES DURANTE EL TRIMESTRE: Enero-Marzo

Table with 12 columns: VARIABLE, UNIDAD DE MEDIDA, OPERACION, META ANUAL, AVANCE TRIMESTRAL (Programado, %, Alcanzado, %), AVANCE ACUMULADO (Programado, %, Alcanzado, %). Rows include 'Trámites incorporados al programa de e-gobierno' and 'Total de tramites seleccionados para el programa e-gobierno'.

COMPORTAMIENTO DEL INDICADOR

DESCRIPCION DE LA META ANUAL

VERIFICAR LOS TRAMITES MÁS REPETITIVOS EN EL E-GOBIERNO

Table for META ANUAL performance. Columns: META ANUAL, AVANCE TRIMESTRAL (Programado, Alcanzado, EF%, SEMAFORO), AVANCE ACUMULADO (Programado, Alcanzado, EF%, SEMAFORO). Row shows 100.00 for all metrics with 'ACEPTABLE' status.

DESCRIPCIÓN DE RESULTADOS Y JUSTIFICACIÓN EN CASO DE VARIACIÓN SUPERIOR A ± 10 % RESPECTO A LO PROGRAMADO SE REALIZARON LOS TRAMITRES DE INCORPORADOS AL PROGRAMA DE E-GOBIERNO, CUMPLIENDO CON LO PROGRAMADO

EVALUACION DEL INDICADOR


SE RECOMIENDA SEGUIR TRABAJANDO EN EL MISMO SENTIDO EN LAS ACCIONES QUE ALIMENTAN EL INDICADOR, PARA MANTENER EL DESEMPEÑO EN UN NIVEL ACEPTABLE ORIENTADO A OBTENER LA MÁXIMA EVALUACIÓN

DEPENDENCIA GENERAL: E00 ADMINISTRACIÓN

DEPENDENCIA AUXILIAR: 137 Simplificación Administrativa

ELABORÓ

ING. ROMAN LOPEZ PONTIGO





PbRm-08b FICHA TECNICA DE SEGUIMIENTO DE INDICADORES 2022 DE GESTIÓN O ESTRATEGICO

MUNICIPIO DE CUAUTITLAN

TIPO DE FICHA: OSFEM

PILAR DE DESARROLLO / EJE TRANSVERSAL: III Eje transversal III: Tecnología y Coordinación para el Buen Gobierno

TEMA DE DESARROLLO: Municipio moderno en tecnologías de información y comunicaciones

PROGRAMA PRESUPUESTARIO: 01080501 Gobierno electrónico

PROYECTO PRESUPUESTARIO: 010805010103 Innovación gubernamental con tecnologías de información

OBJETIVO DEL PROGRAMA PRESUPUESTARIO: Engloba todas las actividades o servicios que las administraciones municipales otorgan a la población a través de tecnologías de información, mejorando la eficiencia y eficacia en los procesos facilitando la operación y distribución de información que se brinda a la población.

DEPENDENCIA GENERAL: E00 ADMINISTRACIÓN

DEPENDENCIA AUXILIAR: 137 Simplificación Administrativa

ESTRUCTURA DEL INDICADOR

NOMBRE DEL INDICADOR: Porcentaje de avance en la readecuación procedimental de trámites.

FÓRMULA DEL CÁLCULO: (Procedimientos adecuados/Procedimientos programados)*100

INTERPRETACIÓN: BRINDAR ASISTENCIA VÍA REMOTA CREANDO TIEMPOS DE ESPERA EN SOPORTE MENORES Y MÁS RÁPIDOS, QUE DE MANERA PRESENCIAL.

DIMENSIÓN QUE ATIENDE: Eficiencia

FRECUENCIA DE MEDICIÓN: Mensual

DESCRIPCIÓN DEL FACTOR DE COMPARACIÓN: SEGÚN DATOS ADMINISTRATIVOS NO SE CUENTAN CON INFORMACIÓN DEL AÑO 2021

AMBITO GEOGRAFICO: POBLACIÓN DEL MUNICIPIO DE CUAUTITLÁN

COBERTURA: 178847 TOTAL DE LA POBLACIÓN EN LA LOCALIDAD MUNICIPAL

LINEA BASE: 0

Numero: NA 1.2

COMPORTAMIENTO DE LAS VARIABLES DURANTE EL TRIMESTRE: Enero-Marzo

Table with 12 columns: VARIABLE, UNIDAD DE MEDIDA, OPERACION, META ANUAL, AVANCE TRIMESTRAL (Programado, %, Alcanzado, %), AVANCE ACUMULADO (Programado, %, Alcanzado, %). Rows include 'Procedimientos adecuados' and 'Procedimientos programados'.

COMPORTAMIENTO DEL INDICADOR

DESCRIPCIÓN DE LA META ANUAL

ASISTIR REMOTAMENTE AL PERSONAL DEL H. AYUNTAMIENTO AMINORANDO TIEMPOS DE RESPUESTAS Y SOLUCIÓN INMEDIATA A SUS DUDAS Y/O PROBLEMÁTICAS CON LAS TIC'S

Table with 9 columns: META ANUAL, AVANCE TRIMESTRAL (Programado, Alcanzado, EF%, SEMAFORO), AVANCE ACUMULADO (Programado, Alcanzado, EF%, SEMAFORO). Values are 100.00 and ACEPTABLE.

DESCRIPCIÓN DE RESULTADOS Y JUSTIFICACIÓN EN CASO DE VARIACIÓN SUPERIOR A ± 10 % RESPECTO A LO PROGRAMADO SE REALIZO CON LO PROGRAMADO EN PROCEDIMIENTOS ADECUADOS

EVALUACION DEL INDICADOR


SE RECOMIENDA SEGUIR TRABAJANDO EN EL MISMO SENTIDO EN LAS ACCIONES QUE ALIMENTAN EL INDICADOR, PARA MANTENER EL DESEMPEÑO EN UN NIVEL ACEPTABLE ORIENTADO A OBTENER LA MÁXIMA EVALUACIÓN

DEPENDENCIA GENERAL: E00 ADMINISTRACIÓN

DEPENDENCIA AUXILIAR: 137 Simplificación Administrativa

ELABORÓ

ING. ROMAN LOPEZ PONTIGO





PbRm-08b FICHA TECNICA DE SEGUIMIENTO DE INDICADORES 2022 DE GESTIÓN O ESTRATEGICO

MUNICIPIO DE CUAUTITLAN

TIPO DE FICHA: OSFEM

PILAR DE DESARROLLO / EJE TRANSVERSAL: III Eje transversal III: Tecnología y Coordinación para el Buen Gobierno

TEMA DE DESARROLLO: Municipio moderno en tecnologías de información y comunicaciones

PROGRAMA PRESUPUESTARIO: 01080501 Gobierno electrónico

PROYECTO PRESUPUESTARIO: 010805010103 Innovación gubernamental con tecnologías de información

OBJETIVO DEL PROGRAMA PRESUPUESTARIO: Engloba todas las actividades o servicios que las administraciones municipales otorgan a la población a través de tecnologías de información, mejorando la eficiencia y eficacia en los procesos facilitando la operación y distribución de información que se brinda a la población.

DEPENDENCIA GENERAL: E00 ADMINISTRACIÓN

DEPENDENCIA AUXILIAR: 137 Simplificación Administrativa

ESTRUCTURA DEL INDICADOR

NOMBRE DEL INDICADOR: Porcentaje de convenios para la recepción de pagos electrónicos firmados.

FÓRMULA DEL CÁLCULO: (Convenios firmados para la recepción de pagos electrónicos/Convenios gestionados para la recepción de pagos electrónicos) *100

INTERPRETACIÓN: CONVENIOS PARA LA RECEPCIÓN DE PAGOS ELECTRÓNICOS.

DIMENSIÓN QUE ATIENDE: Eficiencia

FRECUENCIA DE MEDICIÓN: Mensual

DESCRIPCIÓN DEL FACTOR DE COMPARACIÓN: SEGÚN DATOS ADMINISTRATIVOS NO SE CUENTAN CON INFORMACIÓN DELAÑO 2021

AMBITO GEOGRAFICO: POBLACIÓN DEL MUNICIPIO DE CUAUTITLÁN

COBERTURA: 178847 TOTAL DE LA POBLACIÓN EN LA LOCALIDAD MUNICIPAL

LINEA BASE: 0

Numero: NA 1.3

COMPORTAMIENTO DE LAS VARIABLES DURANTE EL TRIMESTRE: Enero-Marzo

Table with columns: VARIABLE, UNIDAD DE MEDIDA, OPERACION, META ANUAL, AVANCE TRIMESTRAL (Programado, %, Alcancado, %), AVANCE ACUMULADO (Programado, %, Alcancado, %). Rows include 'Convenios firmados para la recepción de pagos electrónicos' and 'Convenios gestionados para la recepción de pagos electrónicos'.

COMPORTAMIENTO DEL INDICADOR

DESCRIPCION DE LA META ANUAL

BRINDAR A LA POBLACIÓN PAGOS VÍA ELECTRÓNICA DE SUS IMPUESTOS.

Table with columns: META ANUAL, TRIMESTRE: Enero-Marzo, AVANCE TRIMESTRAL (Programado, Alcancado, EF%, SEMAFORO), AVANCE ACUMULADO (Programado, Alcancado, EF%, SEMAFORO). Values include 100.00 and 0.00.

DESCRIPCIÓN DE RESULTADOS Y JUSTIFICACIÓN EN CASO DE VARIACIÓN SUPERIOR A ± 10 % RESPECTO A LO PROGRAMADO ESTE INDICADOR SE PROGRAMO PARA ETE TRIMESTRE PERO NOS E REALIZO, SE TRATARA DE REALIZAR PARA EL SEGUNDO TRIMESTRE

EVALUACION DEL INDICADOR

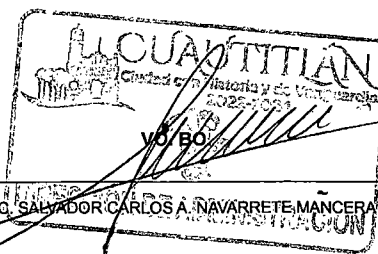
SE RECOMIENDA REALIZAR ACCIONES URGENTES ENCAMINADAS A CORREGIR EL FUNCIONAMIENTO DE LAS UNIDADES ADMINISTRATIVAS INVOLUCRADAS

DEPENDENCIA GENERAL: E00 ADMINISTRACIÓN

DEPENDENCIA AUXILIAR: 137 Simplificación Administrativa

ELABORÓ

ING. ROMAN LÓPEZ PONTIGO



LIC. SALVADOR CARLOS A. NAVARRETE MANCERA



PbRm-08b FICHA TECNICA DE SEGUIMIENTO DE INDICADORES 2022 DE GESTIÓN O ESTRATEGICO

MUNICIPIO DE CUAUTITLAN

TIPO DE FICHA: OSFEM

PILAR DE DESARROLLO / EJE TRANSVERSAL: III Eje transversal III: Tecnología y Coordinación para el Buen Gobierno
TEMA DE DESARROLLO: Municipio moderno en tecnologías de información y comunicaciones
PROGRAMA PRESUPUESTARIO: 01080501 Gobierno electrónico
PROYECTO PRESUPUESTARIO: 010805010103 Innovación gubernamental con tecnologías de información
OBJETIVO DEL PROGRAMA PRESUPUESTARIO: Engloba todas las actividades o servicios que las administraciones municipales otorgan a la población a través de tecnologías de información, mejorando la eficiencia y eficacia en los procesos facilitando la operación y distribución de información que se brinda a la población.
DEPENDENCIA GENERAL: E00 ADMINISTRACIÓN
DEPENDENCIA AUXILIAR: 137 Simplificación Administrativa

ESTRUCTURA DEL INDICADOR

NOMBRE DEL INDICADOR: Porcentaje de avance en la digitalización de documentos.
FÓRMULA DEL CÁLCULO: (Total de documentos digitalizados/Documentación programada para digitalizar) *100
INTERPRETACIÓN: DIGITALIZACION Y EFICIENCIA DEL MANEJO DE INFORMACION DIGITALIZADA
DIMENSIÓN QUE ATIENDE: Eficiencia
FRECUENCIA DE MEDICIÓN: Mensual
DESCRIPCIÓN DEL FACTOR DE COMPARACIÓN: SEGÚN DATOS ADMINISTRATIVOS NO SE CUENTAN CON INFORMACIÓN DEL AÑO 2021
AMBITO GEOGRAFICO: POBLACIÓN DEL MUNICIPIO DE CUAUTITLÁN
COBERTURA: 178847 TOTAL DE LA POBLACIÓN EN LA LOCALIDAD MUNICIPAL
LINEA BASE: 0
Numero: NA 2.1

COMPORTAMIENTO DE LAS VARIABLES DURANTE EL TRIMESTRE: Enero-Marzo

Table with 12 columns: VARIABLE, UNIDAD DE MEDIDA, OPERACION, META ANUAL, AVANCE TRIMESTRAL (Programado, %, Alcanzado, %), AVANCE ACUMULADO (Programado, %, Alcanzado, %). Rows include 'Total de documentos digitalizados' and 'Documentación programada para digitalizar'.

COMPORTAMIENTO DEL INDICADOR

DESCRIPCIÓN DE LA META ANUAL

LLEVAR DE MANERA DIGITAL TODOS LOS DOCUMENTOS QUE SE GENERAN FÍSICAMENTE PARA TENER UN RESPALDO ELECTRÓNICO DE DICHA INFORMACIÓN GENERADA POR EL H. AYUNTAMIENTO.

Table with 9 columns: META ANUAL, TRIMESTRE: Enero-Marzo, AVANCE TRIMESTRAL (Programado, Alcanzado, EF%, SEMAFORO), AVANCE ACUMULADO (Programado, Alcanzado, EF%, SEMAFORO). Values are 100.00 and ACEPTABLE.

DESCRIPCIÓN DE RESULTADOS Y JUSTIFICACIÓN EN CASO DE VARIACIÓN SUPERIOR A ± 10 % RESPECTO A LO PROGRAMADO
EL INDICADOR CUMPLIÓ CON LO PROGRAMADO PARA ESTE TRIMESTRE DOCUMENTOS DIGITALIZADOS

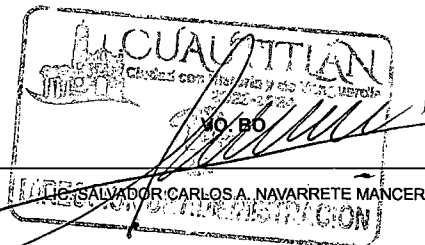
EVALUACION DEL INDICADOR

SE RECOMIENDA SEGUIR TRABAJANDO EN EL MISMO SENTIDO EN LAS ACCIONES QUE ALIMENTAN EL INDICADOR, PARA MANTENER EL DESEMPEÑO EN UN NIVEL ACEPTABLE ORIENTADO A OBTENER LA MÁXIMA EVALUACIÓN

DEPENDENCIA GENERAL: E00 ADMINISTRACIÓN
DEPENDENCIA AUXILIAR: 137 Simplificación Administrativa

ELABORÓ

ING. ROMÁN LÓPEZ PONTIGO





PbRm-08b FICHA TECNICA DE SEGUIMIENTO DE INDICADORES 2022 DE GESTIÓN O ESTRATEGICO

MUNICIPIO DE CUAUTITLAN

TIPO DE FICHA: OSFEM

PILAR DE DESARROLLO / EJE TRANSVERSAL: III Eje transversal III: Tecnología y Coordinación para el Buen Gobierno

TEMA DE DESARROLLO: Municipio moderno en tecnologías de información y comunicaciones

PROGRAMA PRESUPUESTARIO: 01080501 Gobierno electrónico

PROYECTO PRESUPUESTARIO: 010805010103 Innovación gubernamental con tecnologías de información

OBJETIVO DEL PROGRAMA PRESUPUESTARIO: Engloba todas las actividades o servicios que las administraciones municipales otorgan a la población a través de tecnologías de información, mejorando la eficiencia y eficacia en los procesos facilitando la operación y distribución de información que se brinda a la población.

DEPENDENCIA GENERAL: E00 ADMINISTRACIÓN

DEPENDENCIA AUXILIAR: 137 Simplificación Administrativa

ESTRUCTURÁ DEL INDICADOR

NOMBRE DEL INDICADOR: Porcentaje en el cumplimiento del Programa de capacitación

FÓRMULA DEL CÁLCULO: (Cursos impartidos/Cursos programados)*100

INTERPRETACIÓN: BRINDAR CURSOS AL PERSONAL DEL H. AYUNTAMIENTO SOBRE LAS TIC'S.

DIMENSIÓN QUE ATIENDE: Eficiencia

FRECUENCIA DE MEDICIÓN: Mensual

DESCRIPCIÓN DEL FACTOR DE COMPARACIÓN: SEGÚN DATOS ADMINISTRATIVOS NO SE CUENTAN CON INFORMACIÓN DEL AÑO 2021.

AMBITO GEOGRAFICO: POBLACIÓN DEL MUNICIPIO DE CUAUTITLÁN

COBERTURA: 178847 TOTAL DE LA POBLACIÓIN EN LA LOCALIDAD MUNICIPAL

LINEA BASE 0

Numero: NA 3.1

COMPORTAMIENTO DE LAS VARIABLES DURANTE EL TRIMESTRE: Enero-Marzo

Table with 12 columns: VARIABLE, UNIDAD DE MEDIDA, OPERACION, META ANUAL, AVANCE TRIMESTRAL (Programado, %, Alcanzado, %), AVANCE ACUMULADO (Programado, %, Alcanzado, %). Rows include Cursos impartidos and Cursos programados.

COMPORTAMIENTO DEL INDICADOR

DESCRIPCION DE LA META ANUAL

BRINDAR POR MEDIO DE LA CAPACITACIÓN HERRAMIENTAS ELECTRÓNICAS QUE AYUDE AL PERSONAL DE AYUNTAMIENTO A FACILITAR EL MANEJO Y FUNCIONAMIENTO DE TECNOLOGÍAS DE LA INFORMACIÓN

Table with 9 columns: META ANUAL, AVANCE TRIMESTRAL (Programado, Alcanzado, EF%, SEMAFORO), AVANCE ACUMULADO (Programado, Alcanzado, EF%, SEMAFORO). Row shows 100.00 for both trimester and cumulative.

DESCRIPCIÓN DE RESULTADOS Y JUSTIFICACIÓN EN CASO DE VARIACIÓN SUPERIOR A ± 10 % RESPECTO A LO PROGRAMADO EL INDICADOR CUMPLIÓ CON LO PROGRAMADO PARA ESTE TRIMESTRE EN CURSOS IMPARTIDOS

EVALUACION DEL INDICADOR

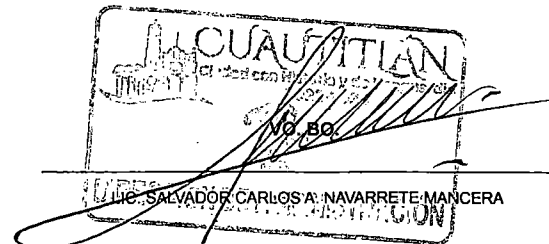
SE RECOMIENDA SEGUIR TRABAJANDO EN EL MISMO SENTIDO EN LAS ACCIONES QUE ALIMENTAN EL INDICADOR, PARA MANTENER EL DESEMPEÑO EN UN NIVEL ACEPTABLE ORIENTADO A OBTENER LA MÁXIMA EVALUACIÓN

DEPENDENCIA GENERAL: E00 ADMINISTRACIÓN

DEPENDENCIA AUXILIAR: 137 Simplificación Administrativa

ELABORÓ

ING. ROMÁN LÓPEZ PONTIGO



ING. SALVADOR CARLOS A. NAVARRETE MANCERA



PbRm-08b FICHA TECNICA DE SEGUIMIENTO DE INDICADORES 2022 DE GESTIÓN O ESTRATEGICO

MUNICIPIO DE CUAUTITLAN

TIPO DE FICHA: OSFEM

PILAR DE DESARROLLO / EJE TRANSVERSAL: 3 Pilar 3: Territorial
TEMA DE DESARROLLO: Ciudades y comunidades sostenibles
PROGRAMA PRESUPUESTARIO: 02020101 Desarrollo urbano
PROYECTO PRESUPUESTARIO: 020201010201 Pavimentación de calles, 020201010302 Rehabilitación de vialidades urbanas, 020201010503 Control y supervisión de obras públicas
OBJETIVO DEL PROGRAMA PRESUPUESTARIO: Incluye las acciones para ordenar y regular el crecimiento urbano municipal vinculándolo a un desarrollo regional sustentable...
DEPENDENCIA GENERAL: F00 DESARROLLO URBANO Y OBRAS PUBLICAS
DEPENDENCIA AUXILIAR: 107 Urbanismo y Vivienda, 123 Desarrollo Urbano, 124 Obras Públicas, 125 Servicios Públicos

ESTRUCTURA DEL INDICADOR

NOMBRE DEL INDICADOR: Porcentaje de equipamiento de vialidades urbanas.
FÓRMULA DEL CÁLCULO: (Número de vialidades urbanas equipadas / Total de vialidades programadas a equipar) *100
INTERPRETACIÓN: EL PORCENTAJE DE VARIACIÓN DEL INDICADOR ES EN REFERENCIA A EL NÚMERO DE VIALIDADES URBANAS EQUIPADAS ENTRE EL TOTAL DE VIALIDADES PROGRAMAS A EQUIPAR...
DIMENSIÓN QUE ATIENDE: Eficiencia
FRECUENCIA DE MEDICIÓN: Trimestral
DESCRIPCIÓN DEL FACTOR DE COMPARACIÓN: SE ESTABLECE COMO PUNTO DE PARTIDA DEL TOTAL DE VIALIDADES PROGRAMAS A EQUIPAR...
AMBITO GEOGRAFICO: Localidad Urbana
COBERTURA: Municipio 178847 habitantes de Cuautitlán
LINEA BASE: 27 VIALIDADES URBANAS.
Numero: NA 4.3

COMPORTAMIENTO DE LAS VARIABLES DURANTE EL TRIMESTRE: Enero-Marzo

Table with 11 columns: VARIABLE, UNIDAD DE MEDIDA, OPERACION, META ANUAL, AVANCE TRIMESTRAL (Programado, %, Alcanzado, %), AVANCE ACUMULADO (Programado, %, Alcanzado, %). Rows include 'Número de vialidades urbanas equipadas' and 'Total de vialidades programadas a equipar'.

COMPORTAMIENTO DEL INDICADOR

DESCRIPCIÓN DE LA META ANUAL

CUMPLIMIENTO DEL INDICADOR, SIENDO EL EXPEDIENTE EN EL QUE SE ESTABLECE EL NÚMERO DE VIALIDADES URBANAS EQUIPADAS

Table with 9 columns: META ANUAL, TRIMESTRE: Enero-Marzo, AVANCE TRIMESTRAL (Programado, Alcanzado, EF%, SEMAFORO), AVANCE ACUMULADO (Programado, Alcanzado, EF%, SEMAFORO). Row shows 100.00 meta and 0.00 actual values.

DESCRIPCIÓN DE RESULTADOS Y JUSTIFICACIÓN EN CASO DE VARIACIÓN SUPERIOR A ± 10 % RESPECTO A LO PROGRAMADO
Este indicador se programa para el segundo trimestre

EVALUACION DEL INDICADOR

Se recomienda seguir trabajando en el mismo sentido en las acciones que alimentan el indicador, para mantener el desempeño en un nivel ACEPTABLE orientado a obtener la máxima calificación en la eva

DEPENDENCIA GENERAL: F00 DESARROLLO URBANO Y OBRAS PUBLICAS
DEPENDENCIA AUXILIAR: 107 Urbanismo y Vivienda, 123 Desarrollo Urbano, 124 Obras Públicas, 125 Servicios Públicos

ELABORO [Signature]

VO. BO. [Signature]





PbRm-08b FICHA TECNICA DE SEGUIMIENTO DE INDICADORES 2022 DE GESTIÓN O ESTRATEGICO

MUNICIPIO DE CUAUTITLAN

TIPO DE FICHA: OSFEM

PILAR DE DESARROLLO / EJE TRANSVERSAL: 3 Pilar 3: Territorial

TEMA DE DESARROLLO: Ciudades y comunidades sostenibles

PROGRAMA PRESUPUESTARIO: 02020101 Desarrollo urbano

PROYECTO PRESUPUESTARIO: 020201010201 Pavimentación de calles 020201010202 Participación comunitaria para el mejoramiento urbano
020201010302 Rehabilitación de vialidades urbanas 020201010502 Proyectos para obras públicas
020201010503 Control y supervisión de obras públicas

OBJETIVO DEL PROGRAMA PRESUPUESTARIO: Incluye las acciones para ordenar y regular el crecimiento urbano municipal vinculándolo a un desarrollo regional sustentable, replanteando los mecanismos de planeación urbana y fortaleciendo el papel del municipio en la materia como responsable de su planeación y operación.

DEPENDENCIA GENERAL: F00 DESARROLLO URBANO Y OBRAS PUBLICAS

DEPENDENCIA AUXILIAR: 107 Urbanismo y Vivienda, 123 Desarrollo Urbano, 124 Obras Públicas, 125 Servicios Públicos

ESTRUCTURA DEL INDICADOR

NOMBRE DEL INDICADOR: Porcentaje de edificaciones urbanas construidas.

FÓRMULA DEL CÁLCULO: (Número de edificaciones urbanas construidas / Total de edificaciones urbanas programadas a construir) *100

INTERPRETACIÓN:

DIMENSIÓN QUE ATIENDE: Eficiencia

FRECUENCIA DE MEDICIÓN: Trimestral

DESCRIPCIÓN DEL FACTOR DE COMPARACIÓN:

AMBITO GEOGRAFICO:

COBERTURA:

LINEABASE

Numero: NA 5.1 No aplica

COMPORTAMIENTO DE LAS VARIABLES DURANTE EL TRIMESTRE: Enero-Marzo

Table with 12 columns: VARIABLE, UNIDAD DE MEDIDA, OPERACION, META ANUAL, AVANCE TRIMESTRAL (Programado, %), AVANCE ACUMULADO (Programado, %). Rows include 'Número de edificaciones urbanas construidas' and 'Total de edificaciones urbanas programadas a construir'.

COMPORTAMIENTO DEL INDICADOR

DESCRIPCION DE LA META ANUAL

Table with 9 columns: META ANUAL, TRIMESTRE: Enero-Marzo (AVANCE TRIMESTRAL: Programado, Alcanzado, EF%, SEMAFORO; AVANCE ACUMULADO: Programado, Alcanzado, EF%, SEMAFORO). Values are 0.00.

DESCRIPCIÓN DE RESULTADOS Y JUSTIFICACIÓN EN CASO DE VARIACIÓN SUPERIOR A ±10 % RESPECTO A LO PROGRAMADO

EVALUACION DEL INDICADOR

DEPENDENCIA GENERAL: F00 DESARROLLO URBANO Y OBRAS PUBLICAS
DEPENDENCIA AUXILIAR: 107 Urbanismo y Vivienda, 123 Desarrollo Urbano, 124 Obras Públicas, 125 Servicios Públicos

ELABORÓ [Signature]

VO. BO. [Signature]





PbRm-08b FICHA TECNICA DE SEGUIMIENTO DE INDICADORES 2022 DE GESTIÓN O ESTRATEGICO

MUNICIPIO DE CUAUTITLAN

TIPO DE FICHA: OSFEM

PILAR DE DESARROLLO / EJE TRANSVERSAL: 3 Pilar 3: Territorial
TEMA DE DESARROLLO: Ciudades y comunidades sostenibles
PROGRAMA PRESUPUESTARIO: 02020101 Desarrollo urbano
PROYECTO PRESUPUESTARIO: 020201010201 Pavimentación de calles, 020201010302 Rehabilitación de vialidades urbanas, 020201010503 Control y supervisión de obras públicas
OBJETIVO DEL PROGRAMA PRESUPUESTARIO: Incluye las acciones para ordenar y regular el crecimiento urbano municipal vinculándolo a un desarrollo regional sustentable, replanteando los mecanismos de planeación urbana y fortaleciendo el papel del municipio en la materia como responsable de su planeación y operación.
DEPENDENCIA GENERAL: F00 DESARROLLO URBANO Y OBRAS PUBLICAS
DEPENDENCIA AUXILIAR: 107 Urbanismo y Vivienda, 123 Desarrollo Urbano, 124 Obras Públicas, 125 Servicios Públicos

ESTRUCTURA DEL INDICADOR

NOMBRE DEL INDICADOR: Porcentaje de edificaciones urbanas rehabilitadas.
FORMULA DEL CÁLCULO: (Número de edificaciones urbanas rehabilitadas / Total de edificaciones programadas a rehabilitar) *100
INTERPRETACIÓN: EL PORCENTAJE DE VARIACIÓN DEL INDICADOR ES EN REFERENCIA A EL NÚMERO DE EDIFICACIONES URBANAS REHABILITADAS ENTRE EL TOTAL DE EDIFICACIONES PROGRAMAS A REHABILITAR, REFLEJADOSE EL COMPARTIVO DE LA VARIACIÓN.
DIMENSIÓN QUE ATIENDE: Eficiencia
DESCRIPCIÓN DEL FACTOR DE COMPARACIÓN: SE ESTABLECE COMO PUNTO DE PARTIDA DEL TOTAL DE EDIFICACIONES PROGRAMAS A REHABILITAR, DE MANERA QUE PERMITA CONTAR CON DATOS COMPARATIVOS CONFORME SE DESARROLLA LA INTERVENCIÓN PÚBLICA.
AMBITO GEOGRAFICO: Localidad Urbana
COBERTURA: Municipal 178847 habitantes de Cuautitlán
LINEA BASE: 8 EXPEDIENTES
Numero: NA 5.2

COMPORTAMIENTO DE LAS VARIABLES DURANTE EL TRIMESTRE: Enero-Marzo

Table with 11 columns: VARIABLE, UNIDAD DE MEDIDA, OPERACION, META ANUAL, AVANCE TRIMESTRAL (Programado, %, Alcanzado, %), AVANCE ACUMULADO (Programado, %, Alcanzado, %). Rows include 'Número de edificaciones urbanas rehabilitadas' and 'Total de edificaciones programadas a rehabilitar'.

COMPORTAMIENTO DEL INDICADOR

DESCRIPCION DE LA META ANUAL

CUMPLIMIENTO DEL INDICADOR, SIENDO EL EXPEDIENTE EN EL QUE SE ESTABLECE EL NÚMERO EDIFICACIONES URBANAS REHABILITADAS.

Table with 9 columns: META ANUAL, AVANCE TRIMESTRAL (Programado, Alcanzado, EF%, SEMAFORO), AVANCE ACUMULADO (Programado, Alcanzado, EF%, SEMAFORO). Row shows 100.00 for meta and 0.00 for current values, with 'Aceptable' status.

DESCRIPCIÓN DE RESULTADOS Y JUSTIFICACIÓN EN CASO DE VARIACIÓN SUPERIOR A ± 10 % RESPECTO A LO PROGRAMADO
Este indicador se programa para el segundo trimestre

EVALUACION DEL INDICADOR

Se recomienda seguir trabajando en el mismo sentido en las acciones que alimentan el indicador, para mantener el desempeño en un nivel ACEPTABLE orientado a obtener la máxima calificación en la eva

DEPENDENCIA GENERAL: F00 DESARROLLO URBANO Y OBRAS PUBLICAS
DEPENDENCIA AUXILIAR: 107 Urbanismo y Vivienda, 123 Desarrollo Urbano, 124 Obras Públicas, 125 Servicios Públicos

Handwritten signature and 'ELABORO' stamp

Handwritten signature and 'V.O. BO.' stamp





PbRm-08b FICHA TECNICA DE SEGUIMIENTO DE INDICADORES 2022 DE GESTIÓN O ESTRATEGICO

MUNICIPIO DE CUAUTITLÁN

TIPO DE FICHA: OSFEM

PILAR DE DESARROLLO / EJE TRANSVERSAL: 3 Pilar 3: Territorial
TEMA DE DESARROLLO: Ciudades y comunidades sostenibles
PROGRAMA PRESUPUESTARIO: 02020101 Desarrollo urbano
PROYECTO PRESUPUESTARIO: 020201010201 Pavimentación de calles, 020201010302 Rehabilitación de vialidades urbanas, 020201010503 Control y supervisión de obras públicas
OBJETIVO DEL PROGRAMA PRESUPUESTARIO: Incluye las acciones para ordenar y regular el crecimiento urbano municipal vinculándolo a un desarrollo regional sustentable, replanteando los mecanismos de planeación urbana y fortaleciendo el papel del municipio en la materia como responsable de su planeación y operación.
DEPENDENCIA GENERAL: F00 DESARROLLO URBANO Y OBRAS PUBLICAS
DEPENDENCIA AUXILIAR: 107 Urbanismo y Vivienda, 123 Desarrollo Urbano, 124 Obras Públicas, 125 Servicios Públicos

ESTRUCTURA DEL INDICADOR

NOMBRE DEL INDICADOR: Porcentaje de informes de supervisión de obra entregados.
FÓRMULA DEL CÁLCULO: (Número de informes entregados de supervisión de obras / Total de Informes de supervisión de obras programados) *100
INTERPRETACIÓN: EL PORCENTAJE DE VARIACIÓN DEL INDICADOR ES EN REFERENCIA A LOS INFORMES DE SUPERVISIÓN DE OBRA ENTREGADOS ENTRE LOS INFORMES DE SUPERVISIÓN DE OBRA PROGRAMADOS, REFLEJADOSE EL COMPARTIVO DE LA VARIACIÓN.
DIMENSIÓN QUE ATIENDE: Eficiencia
DESCRIPCIÓN DEL FACTOR DE COMPARACIÓN: SE ESTABLECE COMO PUNTO DE PARTIDA DEL TOTAL DE EDIFICACIONES PROGRAMAS A REHABILITA, DE MANERA QUE PERMITA CONTAR CON DATOS COMPARATIVOS CONFORME SE DESARROLLA LA INTERVENCIÓN PÚBLICA.
AMBITO GEOGRAFICO: Localidad Urbana
COBERTURA: Municipal 178847 habitantes de Cuautitlán
LINEA BASE: 52 BITACORAS
Número: NA 6.1

COMPORTAMIENTO DE LAS VARIABLES DURANTE EL TRIMESTRE: Enero-Marzo

Table with 11 columns: VARIABLE, UNIDAD DE MEDIDA, OPERACION, META ANUAL, AVANCE TRIMESTRAL (Programado, %, Alcanzado, %), AVANCE ACUMULADO (Programado, %, Alcanzado, %). Rows include 'Número de informes entregados de supervisión de obras' and 'Total de Informes de supervisión de obras programados'.

COMPORTAMIENTO DEL INDICADOR

DESCRIPCION DE LA META ANUAL

Table with 9 columns: META ANUAL, AVANCE TRIMESTRAL (Programado, Alcanzado, EF%, SEMAFORO), AVANCE ACUMULADO (Programado, Alcanzado, EF%, SEMAFORO). Values are 0.00 for all metrics, with SEMAFORO 'Aceptable'.

DESCRIPCIÓN DE RESULTADOS Y JUSTIFICACIÓN EN CASO DE VARIACIÓN SUPERIOR A ± 10 % RESPECTO A LO PROGRAMADO
Este indicador se programa para el segundo trimestre

EVALUACION DEL INDICADOR

se recomienda seguir trabajando en el mismo sentido en las acciones que alimentan el indicador, para mantener el desempeño en un nivel ACEPTABLE orientado a obtener la máxima calificación en la ova

DEPENDENCIA GENERAL: F00 DESARROLLO URBANO Y OBRAS PUBLICAS
DEPENDENCIA AUXILIAR: 107 Urbanismo y Vivienda, 123 Desarrollo Urbano, 124 Obras Públicas, 125 Servicios Públicos

ELABORADO: [Handwritten signature]

VO. BO.: [Handwritten signature]





PbRm-08b FICHA TECNICA DE SEGUIMIENTO DE INDICADORES 2022 DE GESTIÓN O ESTRATEGICO

MUNICIPIO DE CUAUTITLAN

TIPO DE FICHA: OSFEM

PILAR DE DESARROLLO / EJE TRANSVERSAL: 1 Pilar 1: Social
TEMA DE DESARROLLO: Desarrollo humano incluyente, sin discriminación y libre de violencia
PROGRAMA PRESUPUESTARIO: 02020201 Desarrollo comunitario
PROYECTO PRESUPUESTARIO: 020202010101 Promoción a la participación comunitaria 020202010102 Apoyo a la comunidad
OBJETIVO DEL PROGRAMA PRESUPUESTARIO: Incluye proyectos cuyas acciones de coordinación para la concurrencia de los recursos en los programas de desarrollo social se orientan a la mejora de los distintos ámbitos de los municipios y los grupos sociales que en ellos habitan, en especial a los de mayor vulnerabilidad, y que tengan como propósito asegurar la reducción de la pobreza.
DEPENDENCIA GENERAL: I01 Desarrollo Social
DEPENDENCIA AUXILIAR: 139 Control Social

ESTRUCTURA DEL INDICADOR

NOMBRE DEL INDICADOR: Porcentaje de solicitudes de programas sociales atendidas.
FÓRMULA DEL CÁLCULO: (Solicitudes de programas sociales atendidas/Solicitudes de programas sociales en trámite)*100
INTERPRETACIÓN: EJERCICIO FISCAL 2021
DIMENSIÓN QUE ATIENDE: Eficiencia FRECUENCIA DE MEDICIÓN: Trimestral
DESCRIPCIÓN DEL FACTOR DE COMPARACIÓN: SEGÚN DATOS ADMINISTRATIVOS EN EL 2021 NO HUBO PROGRAMAS SOCIALES
AMBITO GEOGRAFICO: Localidad Urbana
COBERTURA: Población Cuautitlán
LINEA BASE 0
Numero: NA 2.1

COMPORTAMIENTO DE LAS VARIABLES DURANTE EL TRIMESTRE: Enero-Marzo

Table with 12 columns: VARIABLE, UNIDAD DE MEDIDA, OPERACION, META ANUAL, AVANCE TRIMESTRAL (Programado, %), AVANCE ACUMULADO (Programado, %).

COMPORTAMIENTO DEL INDICADOR

DESCRIPCION DE LA META ANUAL

MÓDULOS DE ATENCIÓN SOBRE LOS PROGRAMAS Y SERVICIOS

Table with 9 columns: METAANUAL, AVANCE TRIMESTRAL (Programado, Alcanzado, EF%, SEMAFORO), AVANCE ACUMULADO (Programado, Alcanzado, EF%, SEMAFORO).

DESCRIPCIÓN DE RESULTADOS Y JUSTIFICACIÓN EN CASO DE VARIACIÓN SUPERIOR A ± 10 % RESPECTO A LO PROGRAMADO
Se cumplió con lo programado de este indicador

EVALUACION DEL INDICADOR

Se recomienda seguir trabajando en el mismo sentido en las acciones que alimentan el indicador, para mantener el desempeño en un nivel Aceptable orientado a obtener la máxima calificación en la evalu

DEPENDENCIA GENERAL: I01 Desarrollo Social
DEPENDENCIA AUXILIAR: 139 Control Social



Signature of María Catalina Sánchez Castañeda, ELABORÓ

Signature of Lic. Sixto Silverio Zamora Zamora, VO. BO.



PbRm-08b FICHA TECNICA DE SEGUIMIENTO DE INDICADORES 2022 DE GESTIÓN O ESTRATEGICO

MUNICIPIO DE CUAUTITLAN

TIPO DE FICHA: OSFEM

PILAR DE DESARROLLO / EJE TRANSVERSAL: 3 Pilar 3: Territorial
TEMA DE DESARROLLO: Manejo sustentable y distribución del agua
PROGRAMA PRESUPUESTARIO: 02020301 Manejo eficiente y sustentable del agua
PROYECTO PRESUPUESTARIO: 020203010203 Agua limpia 020203010204 Cultura del agua
OBJETIVO DEL PROGRAMA PRESUPUESTARIO: Engloba el conjunto de acciones encaminadas al desarrollo de proyectos que propicien en la población el cuidado y manejo eficiente del agua, procurando la conservación del vital líquido para otorgar este servicio con calidad.
DEPENDENCIA GENERAL: H01 AGUA POTABLE
DEPENDENCIA AUXILIAR: 156 Suministro de agua potable

ESTRUCTURA DEL INDICADOR

NOMBRE DEL INDICADOR: Porcentaje de supervisiones realizadas al funcionamiento de la infraestructura hidráulica de agua potable.
FÓRMULA DEL CÁLCULO: (Supervisiones realizadas al funcionamiento de la infraestructura hidráulica para el suministro de agua potable/Supervisiones programadas al funcionamiento de la infraestructura hidráulica para el suministro de agua potable)*100
INTERPRETACIÓN: REPORTES DE LA VIGILANCIA A LA INFRAESTRUCTURA HIDRÁULICA PARA EL SUMINISTRO DE AGUA POTABLE.
DIMENSIÓN QUE ATIENDE: Eficiencia FRECUENCIA DE MEDICIÓN: Trimestral
DESCRIPCIÓN DEL FACTOR DE COMPARACIÓN: INFRAESTRUCTURA HIDRÁULICA VIGILADA PARA EL SUMINISTRO DE AGUA POTABLE.
AMBITO GEOGRAFICO: MUNICIPAL
COBERTURA: MUNICIPIO CUAUTITLÁN
LINEA BASE: 3 REPORTES
Numero: NC 5

COMPORTAMIENTO DE LAS VARIABLES DURANTE EL TRIMESTRE: Enero-Marzo

Table with 12 columns: VARIABLE, UNIDAD DE MEDIDA, OPERACION, META ANUAL, AVANCE TRIMESTRAL (Programado, %), AVANCE ACUMULADO (Programado, %). Rows include 'Supervisiones realizadas al funcionamiento de la infraestructura hidráulica para el suministro de agua potable' and 'Supervisiones programadas al funcionamiento de la infraestructura hidráulica para el suministro de agua potable'.

COMPORTAMIENTO DEL INDICADOR

DESCRIPCION DE LA META ANUAL

REALIZAR EN TIEMPO Y FORMA LAS SUPERVISIONES A LA INFRAESTRUCTURA HIDRÁULICA PARA EL SUMINISTRO DEL AGUA POTABLE.

Table with 9 columns: META ANUAL, AVANCE TRIMESTRAL (Programado, Alcanzado, EF%, SEMAFORO), AVANCE ACUMULADO (Programado, Alcanzado, EF%, SEMAFORO). Values: 25.00, 25.00, 25.00, 100.00, ACEPTABLE, 25.00, 25.00, 100.00, ACEPTABLE.

DESCRIPCIÓN DE RESULTADOS Y JUSTIFICACIÓN EN CASO DE VARIACIÓN SUPERIOR A ± 10 % RESPECTO A LO PROGRAMADO DE ACUERDO A LA META ANUAL SE LOGRARON LOS OBJETIVOS PREVISTOS EN ESTE TRIMESTRE

EVALUACION DEL INDICADOR

Se recomienda seguir trabajando en el mismo sentido en las acciones que alimentan el indicador, para mantener el desempeño en un nivel ACEPTABLE orientado a obtener la máxima calificación en la evalua

DEPENDENCIA GENERAL: H01 AGUA POTABLE
DEPENDENCIA AUXILIAR: 156 Suministro de agua potable

Handwritten signature and 'ELABORÓ' stamp.

LIC. BERENICE BARRIENTOS RANGEL





PbRm-08b FICHA TECNICA DE SEGUIMIENTO DE INDICADORES 2022 DE GESTIÓN O ESTRATEGICO

MUNICIPIO DE CUAUTITLAN

TIPO DE FICHA: OSFEM

PILAR DE DESARROLLO / EJE TRANSVERSAL: 3 Pilar 3: Territorial
TEMA DE DESARROLLO: Manejo sustentable y distribución del agua
PROGRAMA PRESUPUESTARIO: 02020301 Manejo eficiente y sustentable del agua
PROYECTO PRESUPUESTARIO: 020203010203 Agua limpia 020203010204 Cultura del agua

OBJETIVO DEL PROGRAMA PRESUPUESTARIO: Engloba el conjunto de acciones encaminadas al desarrollo de proyectos que propicien en la población el cuidado y manejo eficiente del agua, procurando la conservación del vital líquido para otorgar este servicio con calidad.

DEPENDENCIA GENERAL: H01 AGUA POTABLE
DEPENDENCIA AUXILIAR: 156 Suministro de agua potable

ESTRUCTURA DEL INDICADOR

NOMBRE DEL INDICADOR: Porcentaje de acciones encaminadas a la recarga de mantos acuíferos realizadas.
FÓRMULA DEL CÁLCULO: (Acciones encaminadas a la recarga de mantos acuíferos realizadas/Acciones para la recarga de mantos acuíferos programadas)*100

INTERPRETACIÓN: Eficiencia FRECUENCIA DE MEDICIÓN: Trimestral

DESCRIPCIÓN DEL FACTOR DE COMPARACIÓN:

AMBITO GEOGRAFICO:

COBERTURA:

LINEA BASE

Numero: NC 6 No aplica

COMPORTAMIENTO DE LAS VARIABLES DURANTE EL TRIMESTRE: Enero-Marzo

Table with columns: VARIABLE, UNIDAD DE MEDIDA, OPERACION, META ANUAL, AVANCE TRIMESTRAL (Programado, %), AVANCE ACUMULADO (Programado, %).

COMPORTAMIENTO DEL INDICADOR

DESCRIPCION DE LA META ANUAL

Table with columns: META ANUAL, TRIMESTRE: Enero-Marzo, AVANCE TRIMESTRAL (Programado, Alcanzado, EF%), SEMAFORO, AVANCE ACUMULADO (Programado, Alcanzado, EF%), SEMAFORO.

DESCRIPCIÓN DE RESULTADOS Y JUSTIFICACIÓN EN CASO DE VARIACIÓN SUPERIOR A ± 10 % RESPECTO A LO PROGRAMADO

EVALUACION DEL INDICADOR

DEPENDENCIA GENERAL: H01 AGUA POTABLE
DEPENDENCIA AUXILIAR: 156 Suministro de agua potable

Handwritten signature and stamp: ELABORÓ LIC. BERENICE BARRIENTOS RANGEL

Official stamp: CUAUTITLAN Ciudad con Historia y de Vanguardia 2022-2024 DIRECCIÓN DE AGUA POTABLE Y SANEAMIENTO C. VALENTINA JUÁREZ ORTIZ



PbRm-08b FICHA TECNICA DE SEGUIMIENTO DE INDICADORES 2022 DE GESTIÓN O ESTRATEGICO

MUNICIPIO DE CUAUTITLÁN

TIPO DE FICHA: OSFEM

PILAR DE DESARROLLO / EJE TRANSVERSAL: 3 Pilar 3: Territorial
TEMA DE DESARROLLO: Manejo sustentable y distribución del agua
PROGRAMA PRESUPUESTARIO: 02020301 Manejo eficiente y sustentable del agua
PROYECTO PRESUPUESTARIO: 020203010203 Agua limpia 020203010204 Cultura del agua
OBJETIVO DEL PROGRAMA PRESUPUESTARIO: Engloba el conjunto de acciones encaminadas al desarrollo de proyectos que propicien en la población el cuidado y manejo eficiente del agua, procurando la conservación del vital líquido para otorgar este servicio con calidad.
DEPENDENCIA GENERAL: H01 AGUA POTABLE
DEPENDENCIA AUXILIAR: 156 Suministro de agua potable

ESTRUCTURA DEL INDICADOR

NOMBRE DEL INDICADOR: Porcentaje de conferencias, talleres, cursos y/o eventos en materia de cultura del agua realizados.
FÓRMULA DEL CÁLCULO: (Numero de conferencias, talleres, cursos y/o eventos en materia de cultura del agua realizado/ Total de conferencias, talleres, cursos y/o eventos programados)*100
INTERPRETACIÓN: REPORTE PORMENORIZADO DE LAS ACCIONES REALIZADAS EN MATERIA DE CULTURA DEL AGUA, ASÍ COMO EVIDENCIA FOTOGRÁFICA Y LISTAS DE ASISTENCIA.
DIMENSIÓN QUE ATIENDE: Eficiencia FRECUENCIA DE MEDICIÓN: Trimestral
DESCRIPCIÓN DEL FACTOR DE COMPARACIÓN: ACCIONES ORIENTADAS A FORTALECER LA CULTURA DEL AGUA.
AMBITO GEOGRAFICO: MUNICIPAL
COBERTURA: MUNICIPIO CUAUTITLÁN
LINEA BASE: 0
Numero: NC 7

COMPORTAMIENTO DE LAS VARIABLES DURANTE EL TRIMESTRE: Enero-Marzo

Table with 10 columns: VARIABLE, UNIDAD DE MEDIDA, OPERACION, META ANUAL, AVANCE TRIMESTRAL (Programado, %, Alcanzado, %), AVANCE ACUMULADO (Programado, %, Alcanzado, %). Rows include 'Numero de conferencias, talleres, cursos y/o eventos en materia de cultura del agua realizado' and 'Total de conferencias, talleres, cursos y/o eventos programados'.

COMPORTAMIENTO DEL INDICADOR

DESCRIPCION DE LA META ANUAL

CONFERENCIAS, TALLERES, CURSOS Y/O EVENTOS DE CULTURA DE AGUA REALIZADOS

Table with 9 columns: META ANUAL, TRIMESTRE: Enero-Marzo, AVANCE TRIMESTRAL (Programado, Alcanzado, EF%, SEMAFORO), AVANCE ACUMULADO (Programado, Alcanzado, EF%, SEMAFORO). Row shows 100.00 for both trimestral and acumulado metrics with 'ACEPTABLE' status.

DESCRIPCIÓN DE RESULTADOS Y JUSTIFICACIÓN EN CASO DE VARIACIÓN SUPERIOR A ± 10 % RESPECTO A LO PROGRAMADO DE ACUERDO A LA META ANUAL SE LOGRARON LOS OBJETIVOS PREVISTOS EN ESTE PRIMER TRIMESTRE

EVALUACION DEL INDICADOR

Se recomienda seguir trabajando en el mismo sentido en las acciones que afiancen el indicador, para mantener el desempeño en un nivel ACEPTABLE orientado a obtener la máxima calificación en la evalua

DEPENDENCIA GENERAL: H01 AGUA POTABLE
DEPENDENCIA AUXILIAR: 156 Suministro de agua potable

ELABORÓ: [Signature]
LIC. BERENICE BARRIENTOS RANGEL

CUAUTITLÁN Ciudad con Historia y de Vanguardia 2022-2024
DIRECCION DE AGUA POTABLE Y SANEAMIENTO
C. VALENTINA JUAREZ ORTIZ



PbRm-08b FICHA TECNICA DE SEGUIMIENTO DE INDICADORES 2022 DE GESTIÓN O ESTRATEGICO

MUNICIPIO DE CUAUTITLÁN

TIPO DE FICHA: OSFEM

PILAR DE DESARROLLO / EJE TRANSVERSAL: 3 Pilar 3: Territorial
TEMA DE DESARROLLO: Manejo sustentable y distribución del agua
PROGRAMA PRESUPUESTARIO: 02020301 Manejo eficiente y sustentable del agua
PROYECTO PRESUPUESTARIO: 020203010203 Agua limpia 020203010204 Cultura del agua
OBJETIVO DEL PROGRAMA PRESUPUESTARIO: Engloba el conjunto de acciones encaminadas al desarrollo de proyectos que propicien en la población el cuidado y manejo eficiente del agua, procurando la conservación del vital líquido para otorgar este servicio con calidad.
DEPENDENCIA GENERAL: H01 AGUA POTABLE
DEPENDENCIA AUXILIAR: 156 Suministro de agua potable

ESTRUCTURA DEL INDICADOR

NOMBRE DEL INDICADOR: Porcentaje de obras de infraestructura hidráulica para el suministro de agua potable construidas.
FÓRMULA DEL CÁLCULO: (Obras de infraestructura hidráulica para el suministro de agua potable construidas/Obras de infraestructura hidráulica para el suministro de agua potable programadas)*100
INTERPRETACIÓN: AVANCE DE LAS OBRAS PROGRAMADAS
DIMENSIÓN QUE ATIENDE: Eficiencia FRECUENCIA DE MEDICIÓN: Mensual
DESCRIPCIÓN DEL FACTOR DE COMPARACIÓN: SIN REGISTROS ADMINISTRATIVOS DE ESTA ACTIVIDAD EN EL EJERCICIO FISCAL 2021
AMBITO GEOGRAFICO: MUNICIPAL
COBERTURA: MUNICIPIO CUAUTITLÁN
LINEA BASE: 0
Numero: NA 1.1

COMPORTAMIENTO DE LAS VARIABLES DURANTE EL TRIMESTRE: Enero-Marzo

Table with 12 columns: VARIABLE, UNIDAD DE MEDIDA, OPERACION, META ANUAL, AVANCE TRIMESTRAL (Programado, %, Alcanzado, %), AVANCE ACUMULADO (Programado, %, Alcanzado, %). Rows include 'Obras de infraestructura hidráulica para el suministro de agua potable construidas' and 'Obras de infraestructura hidráulica para el suministro de agua potable programadas'.

COMPORTAMIENTO DEL INDICADOR

DESCRIPCION DE LA META ANUAL

PROYECTOS APROBADOS PARA LA CONSTRUCCIÓN DE LA OBRA.

Table with 9 columns: META ANUAL, TRIMESTRE: Enero-Marzo (AVANCE TRIMESTRAL: Programado, Alcanzado, EF%, SEMAFORO; AVANCE ACUMULADO: Programado, Alcanzado, EF%, SEMAFORO). Row shows 100.00 for meta and 0.00 for current values, with SEMAFORO ACEPTABLE.

DESCRIPCIÓN DE RESULTADOS Y JUSTIFICACIÓN EN CASO DE VARIACIÓN SUPERIOR A ± 10 % RESPECTO A LO PROGRAMADO EL INDICADOR ESTA PROYECTADO PARA QUE SE EJECUTE EN EL SEGUNDO TRIMESTRE, POR TANTO SE PROGRAMO EN CERO

EVALUACION DEL INDICADOR

Se recomienda seguir trabajando en el mismo sentido en las acciones que alimentan el Indicador, para mantener el desempeño en un nivel ACEPTABLE orientado a obtener la máxima calificación en la evalua

DEPENDENCIA GENERAL: H01 AGUA POTABLE
DEPENDENCIA AUXILIAR: 156 Suministro de agua potable

Handwritten signature and stamp 'ELABORO' for LIC. BERENICE BARRIENTOS RANGEL

Official stamp of CUAUTITLÁN and 'DIRECCION DE AGUA POTABLE, SANITARIADO Y CABLEADO' with signature of C. VALENTINA JUAREZ ORTIZ



MÚNICPIO DE CUAUTITLÁN

PbRm-08b FICHA TECNICA DE SEGUIMIENTO DE INDICADORES 2022 DE GESTIÓN O ESTRATEGICO

TIPO DE FICHA: OSFEM

PILAR DE DESARROLLO / EJE TRANSVERSAL: 3 Pilar 3: Territorial
TEMA DE DESARROLLO: Manejo sustentable y distribución del agua
PROGRAMA PRESUPUESTARIO: 02020301 Manejo eficiente y sustentable del agua
PROYECTO PRESUPUESTARIO: 020203010203 Agua limpia 020203010204 Cultura del agua

OBJETIVO DEL PROGRAMA PRESUPUESTARIO: Engloba el conjunto de acciones encaminadas al desarrollo de proyectos que propicien en la población el cuidado y manejo eficiente del agua, procurando la conservación del vital líquido para otorgar este servicio con calidad.

DEPENDENCIA GENERAL: H01 AGUA POTABLE

DEPENDENCIA AUXILIAR: 156 Suministro de agua potable

ESTRUCTURA DEL INDICADOR

NOMBRE DEL INDICADOR: Porcentaje de equipamiento de obras de infraestructura hidráulica de agua potable.

FÓRMULA DEL CÁLCULO: (Obras de infraestructura hidráulica para el suministro de agua potable con equipamiento electromecánico realizadas/Obras de infraestructura hidráulica para el suministro de agua potable)*100

INTERPRETACIÓN: EL INDICADOR NOS MUESTRA EN PORCENTAJE DE AVANDE DE LO PROGRAMADO

DIMENSIÓN QUE ATIENDE: Eficiencia

FRECUENCIA DE MEDICIÓN: Mensual

DESCRIPCIÓN DEL FACTOR DE COMPARACIÓN: SIN REGISTROS ADMINISTRATIVOS EN EL EJERCIO FISCAL 2021

AMBITO GEOGRAFICO: MUNICIPAL

COBERTURA: MUNICIPIO CUAUTITLÁN

LINEA BASE: 0

Numero: NA 1.2

COMPORTAMIENTO DE LAS VARIABLES DURANTE EL TRIMESTRE: Enero-Marzo

Table with 12 columns: VARIABLE, UNIDAD DE MEDIDA, OPERACION, META ANUAL, AVANCE TRIMESTRAL (Programado, %, Alcanzado, %), AVANCE ACUMULADO (Programado, %, Alcanzado, %). Rows include 'Obras de infraestructura hidráulica para el suministro de agua potable con equipamiento electromecánico realizadas' and 'Obras de infraestructura hidráulica para el suministro de agua potable con equipamiento electromecánico programadas'.

COMPORTAMIENTO DEL INDICADOR

DESCRIPCION DE LA META ANUAL

QUE SE REALICE EFICAZMENTE EL EQUIPAMIENTO ELECTROMECHANICO DE LA OBRA

Table with 9 columns: META ANUAL, TRIMESTRE: Enero-Marzo, AVANCE TRIMESTRAL (Programado, Alcanzado, EF%, SEMAFORO), AVANCE ACUMULADO (Programado, Alcanzado, EF%, SEMAFORO). Values: 100.00, 0.00, 0.00, 0.00, ACEPTABLE, 0.00, 0.00, 0.00, ACEPTABLE.

DESCRIPCIÓN DE RESULTADOS Y JUSTIFICACIÓN EN CASO DE VARIACIÓN SUPERIOR A ± 10 % RESPECTO A LO PROGRAMADO EL INDICADOR ESTA PROYECTADO PARA QUE SE EJECUTE EN EL SEGUNDO TRIMESTRE

EVALUACION DEL INDICADOR

Se recomienda seguir trabajando en el mismo sentido en las acciones que alimentan el indicador, para mantener el desempeño en un nivel ACEPTABLE orientado a obtener la máxima calificación en la evalua

DEPENDENCIA GENERAL: H01 AGUA POTABLE

DEPENDENCIA AUXILIAR: 156 Suministro de agua potable

ELABORÓ [Signature]

LIC. BERENICE BARRIENTOS RANGEL

CUAUTITLÁN Ciudad con Historia y de Vanguardia 2022-2024. VO. BO. DIRECCION DE AGUA POTABLE Y SANITARIO C. VALENTINA JUÁREZ ORTIZ



PbRm-08b FICHA TECNICA DE SEGUIMIENTO DE INDICADORES 2022 DE GESTIÓN O ESTRATEGICO

MUNICIPIO DE CUAUTITLAN

TIPO DE FICHA: OSFEM

PILAR DE DESARROLLO / EJE TRANSVERSAL: 3 Pilar 3: Territorial
TEMA DE DESARROLLO: Manejo sustentable y distribución del agua
PROGRAMA PRESUPUESTARIO: 02020301 Manejo eficiente y sustentable del agua
PROYECTO PRESUPUESTARIO: 020203010203 Agua limpia 020203010204 Cultura del agua

OBJETIVO DEL PROGRAMA PRESUPUESTARIO: Engloba el conjunto de acciones encaminadas al desarrollo de proyectos que propicien en la población el cuidado y manejo eficiente del agua, procurando la conservación del vital líquido para otorgar este servicio con calidad.
DEPENDENCIA GENERAL: H01 AGUA POTABLE
DEPENDENCIA AUXILIAR: 156 Suministro de agua potable

ESTRUCTURA DEL INDICADOR

NOMBRE DEL INDICADOR: Porcentaje en la electrificación de las obras de infraestructura de agua potable.
FÓRMULA DEL CÁLCULO: (Obras de infraestructura hidráulica para el suministro de agua potable electrificadas/Obras de infraestructura hidráulica para el suministro de agua potable para electrificación programadas)*100
INTERPRETACIÓN:
DIMENSIÓN QUE ATIENDE: Eficiencia FRECUENCIA DE MEDICIÓN: Mensual
DESCRIPCIÓN DEL FACTOR DE COMPARACIÓN:
AMBITO GEOGRAFICO:
COBERTURA:
LINEA BASE
Numero: NA 1.3 No aplica

COMPORTAMIENTO DE LAS VARIABLES DURANTE EL TRIMESTRE: Enero-Marzo

Table with 12 columns: VARIABLE, UNIDAD DE MEDIDA, OPERACION, META ANUAL, AVANCE TRIMESTRAL (Programado, %, Alcanzado, %), AVANCE ACUMULADO (Programado, %, Alcanzado, %). Rows show data for 'Obras de infraestructura hidráulica para el suministro de agua potable electrificadas' and 'Obras de infraestructura hidráulica para el suministro de agua potable para electrificación programadas'.

COMPORTAMIENTO DEL INDICADOR

DESCRIPCION DE LA META ANUAL

Table with 9 columns: METAANUAL, TRIMESTRE: Enero-Marzo, AVANCE TRIMESTRAL (Programado, Alcanzado, EF%, SEMAFORO), AVANCE ACUMULADO (Programado, Alcanzado, EF%, SEMAFORO). Row shows values for 0.00.

DESCRIPCIÓN DE RESULTADOS Y JUSTIFICACIÓN EN CASO DE VARIACIÓN SUPERIOR A ± 10 % RESPECTO A LO PROGRAMADO

EVALUACION DEL INDICADOR

DEPENDENCIA GENERAL: H01 AGUA POTABLE
DEPENDENCIA AUXILIAR: 156 Suministro de agua potable

ELABORÓ [Signature] LIC. BERENICE BARRIENTOS RANGEL

[Stamp: CUAUTITLAN Ciudad con Historia y de Vanguardia 2022-2024 DIRECCION DE AGUA POTABLE ALCANTARILLADO Y SANEAMIENTO] C. VALENTINA JUAREZ ORTIZ



PbRm-08b FICHA TECNICA DE SEGUIMIENTO DE INDICADORES 2022 DE GESTIÓN O ESTRATEGICO

TIPO DE FICHA: OSFEM

MUNICIPIO DE CUAUTITLAN

PILAR DE DESARROLLO / EJE TRANSVERSAL: 3 Pilar 3: Territorial
TEMA DE DESARROLLO: Manejo sustentable y distribución del agua
PROGRAMA PRESUPUESTARIO: 02020301 Manejo eficiente y sustentable del agua
PROYECTO PRESUPUESTARIO: 020203010203 Agua limpia 020203010204 Cultura del agua

OBJETIVO DEL PROGRAMA PRESUPUESTARIO: Engloba el conjunto de acciones encaminadas al desarrollo de proyectos que propicien en la población el cuidado y manejo eficiente del agua, procurando la conservación del vital líquido para otorgar este servicio con calidad.
DEPENDENCIA GENERAL: H01 AGUA POTABLE
DEPENDENCIA AUXILIAR: 156 Suministro de agua potable

ESTRUCTURA DEL INDICADOR

NOMBRE DEL INDICADOR: Porcentaje en el cumplimiento de los procesos administrativos para la conclusión de las obras de infraestructura hidráulica para el suministro de agua potable.
FÓRMULA DEL CÁLCULO: (Procesos administrativos para la conclusión de las obras de infraestructura hidráulica para el suministro de agua potable cumplidos/Procesos administrativos para la conclusión de las obras de infraestructura hidráulica para el suministro de agua potable programados)*100
INTERPRETACIÓN: AVANCE EN LA CONFORMACIÓN DE LOS EXPEDIENTES TECNICOS DE OBRA
DIMENSIÓN QUE ATIENDE: Eficiencia FRECUENCIA DE MEDICIÓN: Mensual
DESCRIPCIÓN DEL FACTOR DE COMPARACIÓN: SIN REGISTRO DE ESTA ACTIVIDAD EN EL EJERCIO FISCAL 2021
AMBITO GEOGRAFICO: MUNICIPAL
COBERTURA: MUNICIPIO CUAUTITLÁN
LINEABASE: 0
Numero: NA 1.4

COMPORTAMIENTO DE LAS VARIABLES DURANTE EL TRIMESTRE: Enero-Marzo

Table with 12 columns: VARIABLE, UNIDAD DE MEDIDA, OPERACION, META ANUAL, AVANCE TRIMESTRAL (Programado, %, Alcanzado, %), AVANCE ACUMULADO (Programado, %, Alcanzado, %). Rows show data for 'Procesos administrativos para la conclusión de las obras de infraestructura hidráulica para el suministro de agua potable cumplidos'.

COMPORTAMIENTO DEL INDICADOR

DESCRIPCION DE LA META ANUAL

CONFORMAR EL EXPEDIENTE TECNICO DE OBRA EN TIEMPO Y FORMA

Table with 9 columns: META ANUAL, TRIMESTRE: Enero-Marzo, AVANCE TRIMESTRAL (Programado, Alcanzado, EF%, SEMAFORO), AVANCE ACUMULADO (Programado, Alcanzado, EF%, SEMAFORO). Shows a value of 100.00 for the annual goal.

DESCRIPCIÓN DE RESULTADOS Y JUSTIFICACIÓN EN CASO DE VARIACIÓN SUPERIOR A ± 10 % RESPECTO A LO PROGRAMADO EL INDICADOR ESTA PROYECTADO PARA QUE SE EJECUTE EN EL CUARTO TRIMESTRE

EVALUACION DEL INDICADOR

Se recomienda seguir trabajando en el mismo sentido en las acciones que alimentan el indicador, para mantener el desempeño en un nivel ACEPTABLE orientado a obtener la máxima calificación en la evalua

DEPENDENCIA GENERAL: H01 AGUA POTABLE
DEPENDENCIA AUXILIAR: 156 Suministro de agua potable

ELABORÓ: LIC. BERENICE BARRIENTOS RANGEL

CUAUTITLÁN Ciudad con Historia y de Vanguardia 2022-2024
DIRECCIÓN DE AGUA POTABLE
VALENTINA JUAREZ ORTIZ



PbRm-08b FICHA TECNICA DE SEGUIMIENTO DE INDICADORES 2022 DE GESTIÓN O ESTRATEGICO

MUNICIPIO DE CUAUTITLAN

TIPO DE FICHA: OSFEM

PILAR DE DESARROLLO / EJE TRANSVERSAL: 3 Pilar 3: Territorial
TEMA DE DESARROLLO: Manejo sustentable y distribución del agua
PROGRAMA PRESUPUESTARIO: 02020301 Manejo eficiente y sustentable del agua
PROYECTO PRESUPUESTARIO: 020203010203 Agua limpia 020203010204 Cultura del agua
OBJETIVO DEL PROGRAMA PRESUPUESTARIO: Engloba el conjunto de acciones encaminadas al desarrollo de proyectos que propicien en la población el cuidado y manejo eficiente del agua, procurando la conservación del vital líquido para otorgar este servicio con calidad.
DEPENDENCIA GENERAL: H01 AGUA POTABLE
DEPENDENCIA AUXILIAR: 156 Suministro de agua potable

ESTRUCTURA DEL INDICADOR

NOMBRE DEL INDICADOR: Porcentaje de obras concluidas de infraestructura de agua potable entregadas.
FÓRMULA DEL CÁLCULO: (Obras concluidas de infraestructura hidráulica para el suministro de agua potable entregadas/Obras concluidas de infraestructura hidráulica para el suministro de agua potable en proceso de entrega)*100
INTERPRETACIÓN: EL INDOCADOR NOS MUESTRA EL AVANCE DE LAS OBRAS CONCLUIDAS
DIMENSIÓN QUE ATIENDE: Eficiencia FRECUENCIA DE MEDICIÓN: Mensual
DESCRIPCIÓN DEL FACTOR DE COMPARACIÓN: SIN REGISTROS ADMINISTRATIVOS DE ESTA ACTIVIDAD EN EL EJERCICIO FISCAL 2021
AMBITO GEOGRAFICO: MUNICIPAL
COBERTURA: MUNICIPIO CUAUTITLÁN
LINEA BASE: 0
Numero: NA 1.5

COMPORTAMIENTO DE LAS VARIABLES DURANTE EL TRIMESTRE: Enero-Marzo

Table with 12 columns: VARIABLE, UNIDAD DE MEDIDA, OPERACION, META ANUAL, AVANCE TRIMESTRAL (Programado, %, Alcanzado, %), AVANCE ACUMULADO (Programado, %, Alcanzado, %). Rows include 'Obras concluidas de infraestructura hidráulica para el suministro de agua potable entregadas' and 'Obras concluidas de infraestructura hidráulica para el suministro de agua potable en proceso de entrega'.

COMPORTAMIENTO DEL INDICADOR

DESCRIPCION DE LA META ANUAL

LA ENTREGA DE LA OBRA EN TIEMPO Y FORMA

Table with 9 columns: META ANUAL, AVANCE TRIMESTRAL (Programado, Alcanzado, EF%, SEMAFORO), AVANCE ACUMULADO (Programado, Alcanzado, EF%, SEMAFORO). Values: 100.00, 0.00, 0.00, 0.00, ACEPTABLE, 0.00, 0.00, 0.00, ACEPTABLE.

DESCRIPCIÓN DE RESULTADOS Y JUSTIFICACIÓN EN CASO DE VARIACIÓN SUPERIOR A ± 10 % RESPECTO A LO PROGRAMADO
EL INDICADOR ESTA PROYECTADO PARA QUE SE EJECUTE EN EL SEGUNDO TRIMESTRE Y CUARTO, POR TANTO SE PROGRAMO EN CERO PARA ESTE TRIMESTRE

EVALUACION DEL INDICADOR

Se recomienda seguir trabajando en el mismo sentido en las acciones que alimentan el indicador, para mantener el desempeño en un nivel ACEPTABLE orientado a obtener la máxima calificación en la evalua

DEPENDENCIA GENERAL: H01 AGUA POTABLE
DEPENDENCIA AUXILIAR: 156 Suministro de agua potable

ELABORÓ: LIC. BERENICE BARRIENTOS RANGEL



C. VALENTINA JUAREZ ORTIZ



PbRm-08b FICHA TECNICA DE SEGUIMIENTO DE INDICADORES 2022 DE GESTIÓN O ESTRATEGICO

MUNICIPIO DE CUAUTITLAN

TIPO DE FICHA: OSFEM

PILAR DE DESARROLLO / EJE TRANSVERSAL: 3 Pilar 3: Territorial
TEMA DE DESARROLLO: Manejo sustentable y distribución del agua
PROGRAMA PRESUPUESTARIO: 02020301 Manejo eficiente y sustentable del agua
PROYECTO PRESUPUESTARIO: 020203010203 Agua limpia 020203010204 Cultura del agua

OBJETIVO DEL PROGRAMA PRESUPUESTARIO: Engloba el conjunto de acciones encaminadas al desarrollo de proyectos que propicien en la población el cuidado y manejo eficiente del agua, procurando la conservación del vital líquido para otorgar este servicio con calidad.
DEPENDENCIA GENERAL: H01 AGUA POTABLE
DEPENDENCIA AUXILIAR: 156 Suministro de agua potable

ESTRUCTURA DEL INDICADOR

NOMBRE DEL INDICADOR: Porcentaje de extracción del agua potable de las fuentes de abastecimiento.
FÓRMULA DEL CÁLCULO: (Volúmenes de agua potable de las fuentes de abastecimiento extraídas /Volúmenes de agua potable de las fuentes de abastecimiento para extracción programadas)*100
INTERPRETACIÓN: HOJAS DE REPORTE DE LA EXTRACCIÓN DE AGUA POTABLE.
DIMENSIÓN QUE ATIENDE: Eficiencia FRECUENCIA DE MEDICIÓN: Mensual
DESCRIPCIÓN DEL FACTOR DE COMPARACIÓN: EXTRACCIÓN DE VOLÚMENES DE AGUA POTABLE DE LAS FUENTES DE ABASTECIMIENTO.
AMBITO GEOGRAFICO: MUNICIPAL
COBERTURA: MUNICIPIO CUAUTITLÁN
LINEA BASE: 25,812,000.00 M3
Numero: NA 2.1

COMPORTAMIENTO DE LAS VARIABLES DURANTE EL TRIMESTRE: Enero-Marzo

Table with 12 columns: VARIABLE, UNIDAD DE MEDIDA, OPERACION, META ANUAL, AVANCE TRIMESTRAL (Programado, %, Alcanzado, %), AVANCE ACUMULADO (Programado, %, Alcanzado, %). Rows show data for 'Volúmenes de agua potable de las fuentes de abastecimiento extraídas' and 'Volúmenes de agua potable de las fuentes de abastecimiento para extracción programadas'.

COMPORTAMIENTO DEL INDICADOR

EXTRACCIÓN DE LOS M3 DE AGUA POTABLE PROGRAMADOS EN EL EJERCICIO FISCAL VIGENTE.

DESCRIPCION DE LA META ANUAL

Table with 9 columns: META ANUAL, TRIMESTRE: Enero-Marzo, AVANCE TRIMESTRAL (Programado, Alcanzado, EF%, SEMAFORO), AVANCE ACUMULADO (Programado, Alcanzado, EF%, SEMAFORO). Row shows 99.99 for meta and 99.95 for actual, with 0.56 EF% and CRÍTICO status.

DESCRIPCIÓN DE RESULTADOS Y JUSTIFICACIÓN EN CASO DE VARIACIÓN SUPERIOR A ± 10 % RESPECTO A LO PROGRAMADO
ESTE INDICADOR NO SE CUMPLIO DERIVADO A LAS BOMBAS UBICADAS EN LOS POZOS NO SE ENCUENTRAN EN FUNCIONAMIENTO POR FALTA DE MANTENIMIENTO

EVALUACION DEL INDICADOR

SE RECOMIENDA REALIZAR ACCIONES URGENTES ENCAMINADAS A CORREGIR EL FUNCIONAMIENTO DE LAS UNIDADES ADMINISTRATIVAS INVOLUCRADAS

DEPENDENCIA GENERAL: H01 AGUA POTABLE
DEPENDENCIA AUXILIAR: 156 Suministro de agua potable

Handwritten signature and stamp of LIC. BERENICE BARRIENTOS RANGEL

Official stamp of CUAUTITLÁN, Ciudad con Historia y de Vanguardia 2022-2024, DIRECCIÓN DE AGUA POTABLE, CANTARILLAS Y SANFAB, with signature of D. VALENTINA JUAREZ ORTIZ



PbRm-08b FICHA TECNICA DE SEGUIMIENTO DE INDICADORES 2022 DE GESTIÓN O ESTRATEGICO

MUNICIPIO DE CUAUTITLAN

TIPO DE FICHA: OSFEM

FILAR DE DESARROLLO / EJE TRANSVERSAL: 3 Pilar 3: Territorial
TEMA DE DESARROLLO: Manejo sustentable y distribución del agua
PROGRAMA PRESUPUESTARIO: 02020301 Manejo eficiente y sustentable del agua
PROYECTO PRESUPUESTARIO: 020203010203 Agua limpia 020203010204 Cultura del agua
OBJETIVO DEL PROGRAMA PRESUPUESTARIO: Engloba el conjunto de acciones encaminadas al desarrollo de proyectos que propicien en la población el cuidado y manejo eficiente del agua, procurando la conservación del vital líquido para otorgar este servicio con calidad.
DEPENDENCIA GENERAL: H01 AGUA POTABLE
DEPENDENCIA AUXILIAR: 156 Suministro de agua potable

ESTRUCTURA DEL INDICADOR

NOMBRE DEL INDICADOR: Porcentaje de agua potable clorada para consumo de la población.
FÓRMULA DEL CÁLCULO: (Volúmenes de agua potable para consumo de la población clorada/Volúmenes de agua potable para consumo de la población programada para cloración)*100
INTERPRETACIÓN: HOJAS DE REPORTE DE LA CLORACIÓN DEL AGUA POTABLE.
DIMENSIÓN QUE ATIENDE: Eficiencia FRECUENCIA DE MEDICIÓN: Mensual
DESCRIPCIÓN DEL FACTOR DE COMPARACIÓN: EXTRACCIÓN DE VOLÚMENES DE AGUA POTABLE DE LAS FUENTES DE ABASTECIMIENTO.
AMBITO GEOGRAFICO: MUNICIPAL
COBERTURA: MUNICIPIO CUAUTITLÁN
LINEA BASE: 25,812,000.00 M3
Numero: NA 2.2

COMPORTAMIENTO DE LAS VARIABLES DURANTE EL TRIMESTRE: Enero-Marzo

Table with 12 columns: VARIABLE, UNIDAD DE MEDIDA, OPERACION, META ANUAL, AVANCE TRIMESTRAL (Programado, %, Alcanzado, %), AVANCE ACUMULADO (Programado, %, Alcanzado, %). Rows include 'Volúmenes de agua potable para consumo de la población clorada' and 'Volúmenes de agua potable para consumo de la población programada para cloración'.

COMPORTAMIENTO DEL INDICADOR

DESCRIPCION DE LA META ANUAL

La desinfección del agua para uso humano tiene por finalidad la eliminación de los microorganismos patógenos contenidos en el agua que no han sido eliminados en las fases iniciales del tratamiento del

Table with 9 columns: META ANUAL, TRIMESTRE: Enero-Marzo, AVANCE TRIMESTRAL (Programado, Alcanzado, EF%, SEMAFORO), AVANCE ACUMULADO (Programado, Alcanzado, EF%, SEMAFORO). Row shows 100.00 for both annual and trimester metrics with a CRÍTICO status.

DESCRIPCIÓN DE RESULTADOS Y JUSTIFICACIÓN EN CASO DE VARIACIÓN SUPERIOR A ±10 % RESPECTO A LO PROGRAMADO ESTE INDICADOR NO SE CUMPLIO DERIVADO DE QUE LA PRESA EL RAMAL ESTUVO EN MANTENIMIENTO EN SUBESTACIONES

EVALUACION DEL INDICADOR

SE RECOMIENDA REALIZAR ACCIONES URGENTES ENCAMINADAS A CORREGIR EL FUNCIONAMIENTO DE LAS UNIDADES ADMINISTRATIVAS INVOLUCRADAS

DEPENDENCIA GENERAL: H01 AGUA POTABLE
DEPENDENCIA AUXILIAR: 156 Suministro de agua potable

Handwritten signature and stamp 'ELABORO' for LIC. BERENICE BARRIENTOS RANGEL

Official stamp of CUAUTITLÁN, Ciudad con Historia y de Vanguardia, 2022-2024, with signature 'VA. BO.' and 'DIRECCIÓN DE AGUA POTABLE'.



PbRm-08b FICHA TECNICA DE SEGUIMIENTO DE INDICADORES 2022 DE GESTIÓN O ESTRATEGICO

MUNICIPIO DE CUAUTITLAN

TIPO DE FICHA: OSFEM

PILAR DE DESARROLLO / EJE TRANSVERSAL: 3 Pilar 3: Territorial
TEMA DE DESARROLLO: Manejo sustentable y distribución del agua
PROGRAMA PRESUPUESTARIO: 02020301 Manejo eficiente y sustentable del agua
PROYECTO PRESUPUESTARIO: 020203010203 Agua limpia 020203010204 Cultura del agua

OBJETIVO DEL PROGRAMA PRESUPUESTARIO: Engloba el conjunto de acciones encaminadas al desarrollo de proyectos que propicien en la población el cuidado y manejo eficiente del agua, procurando la conservación del vital líquido para otorgar este servicio con calidad.

DEPENDENCIA GENERAL: H01 AGUA POTABLE
DEPENDENCIA AUXILIAR: 156 Suministro de agua potable

ESTRUCTURA DEL INDICADOR

NOMBRE DEL INDICADOR: Porcentaje de agua potable suministrada en bloque para consumo de la población.
FÓRMULA DEL CÁLCULO: (Volúmenes de agua potable para consumo de la población suministrada en bloque/Volúmenes de agua potable para consumo de la población programada para suministro en bloque)*100
INTERPRETACIÓN: FACTURACIÓN POR LA VENTA EN BLOQUE DE AGUA POTABLE.
DIMENSIÓN QUE ATIENDE: Eficiencia FRECUENCIA DE MEDICIÓN: Mensual
DESCRIPCIÓN DEL FACTOR DE COMPARACIÓN: EXTRACCIÓN DE VOLÚMENES DE AGUA POTABLE DE LAS FUENTES DE ABASTECIMIENTO.
AMBITO GEOGRAFICO: MUNICIPAL
COBERTURA: MUNICIPIO CUAUTITLÁN
LINEA BASE: 47,034,3
Numero: NA 2.3

COMPORTAMIENTO DE LAS VARIABLES DURANTE EL TRIMESTRE: Enero-Marzo

Table with 12 columns: VARIABLE, UNIDAD DE MEDIDA, OPERACION, META ANUAL, AVANCE TRIMESTRAL (Programado, %, Alcanzado, %), AVANCE ACUMULADO (Programado, %, Alcanzado, %). Rows show water volume for population supplied and programmed.

COMPORTAMIENTO DEL INDICADOR

DESCRIPCION DE LA META ANUAL

La Comisión de Agua del Estado de México suministra agua en bloque a los municipios.

Table with 9 columns: META ANUAL, TRIMESTRE: Enero-Marzo, AVANCE TRIMESTRAL (Programado, Alcanzado, EF%, SEMAFORO), AVANCE ACUMULADO (Programado, Alcanzado, EF%, SEMAFORO). Shows 100.00 target and 77.45 actual performance.

DESCRIPCIÓN DE RESULTADOS Y JUSTIFICACIÓN EN CASO DE VARIACIÓN SUPERIOR A ± 10 % RESPECTO A LO PROGRAMADO ESTE INDICADOR NO SE CUMPLIO DERIVADO DE QUE LA PRESA EL RAMAL ESTUVO EN MANTENIMIENTO EN SUBESTACIONES

EVALUACION DEL INDICADOR

SE RECOMIENDA REORIENTAR LAS ACCIONES TENDIENTES A MEJORAR EL DESEMPEÑO DEL INDICADOR , YA QUE SE ENCUENTRA EN UN NIVEL INTERMEDIO QUE PONE EN RISEGO EL CUMPLIMIENTO DE LOS OBJETIVOS DEL PROGRAMA

DEPENDENCIA GENERAL: H01 AGUA POTABLE
DEPENDENCIA AUXILIAR: 156 Suministro de agua potable

Handwritten signature and stamp: ELABORADO LIC. BERENICE BARRIENTOS RANGEL

Official stamp: CUAUTITLAN Ciudad con Historia y de Vanguardia 2022-2024 DIRECCION DE AGUA POTABLE C. VALENTINA JUÁREZ ORTIZ



PbRm-08b FICHA TECNICA DE SEGUIMIENTO DE INDICADORES 2022 DE GESTIÓN O ESTRATEGICO

MUNICIPIO DE CUAUTITLAN

TIPO DE FICHA: OSFEM

PILAR DE DESARROLLO / EJE TRANSVERSAL: 3 Pilar 3: Territorial
 TEMA DE DESARROLLO: Manejo sustentable y distribución del agua
 PROGRAMA PRESUPUESTARIO: 02020301 Manejo eficiente y sustentable del agua
 PROYECTO PRESUPUESTARIO: 020203010203 Agua limpia 020203010204 Cultura del agua
 020203010205 Operación y mantenimiento de infraestructura hidraulica para el suministro de agua
 OBJETIVO DEL PROGRAMA PRESUPUESTARIO: Engloba el conjunto de acciones encaminadas al desarrollo de proyectos que propicien en la población el cuidado y manejo eficiente del agua, procurando la conservación del vital líquido para otorgar este servicio con calidad.
 DEPENDENCIA GENERAL: H01 AGUA POTABLE
 DEPENDENCIA AUXILIAR: 156 Suministro de agua potable

ESTRUCTURA DEL INDICADOR

NOMBRE DEL INDICADOR: Porcentaje de cumplimiento del programa de bombeo de agua potable.
 FÓRMULA DEL CÁLCULO: (Cumplimiento del Programa de bombeo de agua potable/Bombeo de agua potable programado)*100
 INTERPRETACIÓN:
 DIMENSIÓN QUE ATIENDE: Eficiencia FRECUENCIA DE MEDICIÓN: Mensual
 DESCRIPCIÓN DEL FACTOR DE COMPARACIÓN:
 AMBITO GEOGRAFICO:
 COBERTURA:
 LINEABASE
 Numero: NA 3.1 No aplica

COMPORTAMIENTO DE LAS VARIABLES DURANTE EL TRIMESTRE: Enero-Marzo

VARIABLE	UNIDAD DE MEDIDA	OPERACION	META ANUAL	AVANCE TRIMESTRAL				AVANCE ACUMULADO			
				Programado	%	Alcanzado	%	Programado	%	Alcanzado	%
Cumplimiento del Programa de bombeo de agua potable			0.00	0.00	0.00	0.00	0.00	0.00	0.00	0.00	0.00
Bombeo de agua potable programado			0.00	0.00	0.00	0.00	0.00	0.00	0.00	0.00	0.00

COMPORTAMIENTO DEL INDICADOR

DESCRIPCION DE LA META ANUAL

META ANUAL	TRIMESTRE: Enero-Marzo							
	AVANCE TRIMESTRAL				AVANCE ACUMULADO			
	Programado	Alcanzado	EF%	SEMAFORO	Programado	Alcanzado	EF%	SEMAFORO
0.00	0.00	0.00	0.00		0.00	0.00	0.00	

DESCRIPCIÓN DE RESULTADOS Y JUSTIFICACIÓN EN CASO DE VARIACIÓN SUPERIOR A ±10 % RESPECTO A LO PROGRAMADO

EVALUACION DEL INDICADOR

DEPENDENCIA GENERAL: H01 AGUA POTABLE
 DEPENDENCIA AUXILIAR: 156 Suministro de agua potable

LIC. BERENICE BARRIENTOS RANGEL

C. VALENTINA JUAREZ ORTIZ



PbRm-08b FICHA TECNICA DE SEGUIMIENTO DE INDICADORES 2022 DE GESTIÓN O ESTRATEGICO

MUNICIPIO DE CUAUTITLAN

TIPO DE FICHA: OSFEM

PILAR DE DESARROLLO / EJE TRANSVERSAL: 3 Pilar 3: Territorial
TEMA DE DESARROLLO: Manejo sustentable y distribución del agua
PROGRAMA PRESUPUESTARIO: 02020301 Manejo eficiente y sustentable del agua
PROYECTO PRESUPUESTARIO: 020203010203 Agua limpia 020203010204 Cultura del agua

OBJETIVO DEL PROGRAMA PRESUPUESTARIO: Engloba el conjunto de acciones encaminadas al desarrollo de proyectos que propicien en la población el cuidado y manejo eficiente del agua, procurando la conservación del vital líquido para otorgar este servicio con calidad.

DEPENDENCIA GENERAL: H01 AGUA POTABLE
DEPENDENCIA AUXILIAR: 156 Suministro de agua potable

ESTRUCTURA DEL INDICADOR

NOMBRE DEL INDICADOR: Porcentaje de agua potable suministrada en pipas para consumo de la población.
FÓRMULA DEL CÁLCULO: (Agua potable para consumo de la población suministrada en pipas/Agua potable para consumo de la población solicitada en pipas)*100
INTERPRETACIÓN: REPORTE POR EL SUMINISTRO DE AGUA POTABLE EN PIPAS.
DIMENSIÓN QUE ATIENDE: Eficiencia
DESCRIPCIÓN DEL FACTOR DE COMPARACIÓN: SUMINISTRO DE AGUA POTABLE EN PIPAS PARA CONSUMO DE LA POBLACIÓN.
AMBITO GEOGRAFICO: MUNICIPAL
COBERTURA: MUNICIPIO CUAUTITLÁN
LINEA BASE: 2

FRECUENCIA DE MEDICIÓN: Mensual

Numero: NA 3.2

COMPORTAMIENTO DE LAS VARIABLES DURANTE EL TRIMESTRE: Enero-Marzo

Table with 12 columns: VARIABLE, UNIDAD DE MEDIDA, OPERACION, META ANUAL, AVANCE TRIMESTRAL (Programado, %, Alcanzado, %), AVANCE ACUMULADO (Programado, %, Alcanzado, %). Rows include 'Agua potable para consumo de la población suministrada en pipas' and 'Agua potable para consumo de la población solicitada en pipas'.

COMPORTAMIENTO DEL INDICADOR

DESCRIPCION DE LA META ANUAL

FORTALECER EL DERECHO HUMANO DE ACCESO AL AGUA POTABLE POR MEDIO DEL SUMINISTRO EN PIPAS.

Table with 9 columns: META ANUAL, TRIMESTRE: Enero-Marzo, AVANCE TRIMESTRAL (Programado, Alcanzado, EF%, SEMAFORO), AVANCE ACUMULADO (Programado, Alcanzado, EF%, SEMAFORO). Values show 100.00 for all metrics and 'CRÍTICO' for SEMAFORO.

DESCRIPCIÓN DE RESULTADOS Y JUSTIFICACIÓN EN CASO DE VARIACIÓN SUPERIOR A ±10% RESPECTO A LO PROGRAMADO DE ACUERDO A LA META ANUAL NO SE LOGRARON LOS OBJETIVOS PREVISTOS EN ESTE PRIMER TRIMESTRE


EVALUACION DEL INDICADOR

SE RECOMIENDA REALIZAR ACCIONES URGENTES ENCAMINADAS A CORREGIR EL FUNCIONAMIENTO DE LAS UNIDADES ADMINISTRATIVAS INVOLUCRADAS

DEPENDENCIA GENERAL: H01 AGUA POTABLE
DEPENDENCIA AUXILIAR: 156 Suministro de agua potable

Handwritten signature of LIC. BERENICE BARRIENTOS RANGEL

LIC. BERENICE BARRIENTOS RANGEL



C. VALENTINA JUAREZ ORTIZ



PbRm-08b FICHA TECNICA DE SEGUIMIENTO DE INDICADORES 2022 DE GESTIÓN O ESTRATEGICO

MUNICIPIO DE CUAUTITLAN

TIPO DE FICHA: OSFEM

PILAR DE DESARROLLO / EJE TRANSVERSAL: 3 Pilar 3: Territorial
TEMA DE DESARROLLO: Manejo sustentable y distribución del agua
PROGRAMA PRESUPUESTARIO: 02020301 Manejo eficiente y sustentable del agua
PROYECTO PRESUPUESTARIO: 020203010203 Agua limpia 020203010204 Cultura del agua

OBJETIVO DEL PROGRAMA PRESUPUESTARIO: Engloba el conjunto de acciones encaminadas al desarrollo de proyectos que propicien en la población el cuidado y manejo eficiente del agua, procurando la conservación del vital líquido para otorgar este servicio con calidad.

DEPENDENCIA GENERAL: H01 AGUA POTABLE
DEPENDENCIA AUXILIAR: 156 Suministro de agua potable

ESTRUCTURA DEL INDICADOR

NOMBRE DEL INDICADOR: Porcentaje de agua potable suministrada por tandeo a la población.
FÓRMULA DEL CÁLCULO: (Agua potable para consumo de la población suministrada por tandeo/Agua potable para consumo de la población)*100
INTERPRETACIÓN: REPORTE POR EL SUMINISTRO DE AGUA POTABLE PORMENORIZADO POR TANDEO.
DIMENSIÓN QUE ATIENDE: Eficiencia FRECUENCIA DE MEDICIÓN: Mensual
DESCRIPCIÓN DEL FACTOR DE COMPARACIÓN: SUMINISTRO DE AGUA POTABLE EN PIPAS PARA CONSUMO DE LA POBLACIÓN.
AMBITO GEOGRAFICO: MUNICIPAL
COBERTURA: MUNICIPIO CUAUTITLÁN
LINEABASE: 20,000 LTS X DÍA.
Numero: NA 3.3

COMPORTAMIENTO DE LAS VARIABLES DURANTE EL TRIMESTRE: Enero-Marzo

Table with 12 columns: VARIABLE, UNIDAD DE MEDIDA, OPERACION, META ANUAL, AVANCE TRIMESTRAL (Programado, %, Alcanzado, %), AVANCE ACUMULADO (Programado, %, Alcanzado, %). Rows include 'Agua potable para consumo de la población suministrada por tandeo' and 'Agua potable para consumo de la población'.

COMPORTAMIENTO DEL INDICADOR

DESCRIPCION DE LA META ANUAL

FORTALECER EL DERECHO HUMANO DE ACCESO AL AGUA POTABLE POR MEDIO DEL SUMINISTRO EN PIPAS.

Table with 9 columns: META ANUAL, TRIMESTRE: Enero-Marzo, AVANCE TRIMESTRAL (Programado, Alcanzado, EF%, SEMAFORO), AVANCE ACUMULADO (Programado, Alcanzado, EF%, SEMAFORO). Values show 100.00 for both annual and trimester metrics.

DESCRIPCIÓN DE RESULTADOS Y JUSTIFICACIÓN EN CASO DE VARIACIÓN SUPERIOR A ± 10 % RESPECTO A LO PROGRAMADO NO SE CUENTA CON LOS VOLUMENES ACORDADOS POR EL CAEM

EVALUACION DEL INDICADOR

SE RECOMIENDA REALIZAR ACCIONES URGENTES ENCAMINADAS A CORREGIR EL FUNCIONAMIENTO DE LAS UNIDADES ADMINISTRATIVAS INVOLUCRADAS

DEPENDENCIA GENERAL: H01 AGUA POTABLE
DEPENDENCIA AUXILIAR: 156 Suministro de agua potable

Handwritten signature and 'ELABORÓ' stamp.

LIC. BERENICE BARRIENTOS RANGEL





PbRm-08b FICHA TECNICA DE SEGUIMIENTO DE INDICADORES 2022 DE GESTIÓN O ESTRATEGICO

MUNICIPIO DE CUAUTITLAN

TIPO DE FICHA: OSFEM

FILAR DE DESARROLLO / EJE TRANSVERSAL: 3 Pilar 3: Territorial
TEMA DE DESARROLLO: Manejo sustentable y distribución del agua
PROGRAMA PRESUPUESTARIO: 02020301 Manejo eficiente y sustentable del agua
PROYECTO PRESUPUESTARIO: 020203010203 Agua limpia 020203010204 Cultura del agua
OBJETIVO DEL PROGRAMA PRESUPUESTARIO: Engloba el conjunto de acciones encaminadas al desarrollo de proyectos que propicien en la población el cuidado y manejo eficiente del agua, procurando la conservación del vital líquido para otorgar este servicio con calidad.
DEPENDENCIA GENERAL: H01 AGUA POTABLE
DEPENDENCIA AUXILIAR: 156 Suministro de agua potable

ESTRUCTURA DEL INDICADOR

NOMBRE DEL INDICADOR: Porcentaje de necesidades solventadas de mantenimiento infraestructura hidráulica.
FÓRMULA DEL CÁLCULO: (Necesidades solventadas de mantenimiento a la infraestructura hidráulica para el suministro de agua potable/Necesidades identificadas de mantenimiento a la infraestructura hidráulica para el suministro de agua potable)*100
INTERPRETACIÓN: REPORTE DE LAS NECESIDADES DE MANTENIMIENTO A LA INFRAESTRUCTURA HIDRÁULICA PARA EL SUMINISTRO DE AGUA POTABLE.
DIMENSIÓN QUE ATIENDE: Eficiencia FRECUENCIA DE MEDICIÓN: Mensual
DESCRIPCIÓN DEL FACTOR DE COMPARACIÓN: LEVANTAMIENTO DE LAS NECESIDADES DE MANTENIMIENTO A LA INFRAESTRUCTURA HIDRÁULICA PARA EL SUMINISTRO DE AGUA POTABLE.
AMBITO GEOGRAFICO: MUNICIPAL
COBERTURA: MUNICIPIO CUAUTITLÁN
LINEA BASE: 10
Numero: NA 4.1

COMPORTAMIENTO DE LAS VARIABLES DURANTE EL TRIMESTRE: Enero-Marzo

Table with 12 columns: VARIABLE, UNIDAD DE MEDIDA, OPERACION, META ANUAL, AVANCE TRIMESTRAL (Programado, %), AVANCE ACUMULADO (Programado, %). Rows show data for 'Necesidades solventadas de mantenimiento...' and 'Necesidades identificadas de mantenimiento...'.

COMPORTAMIENTO DEL INDICADOR

DESCRIPCION DE LA META ANUAL

SOLVERTAR LAS NECESIDADES DE MANTENIMIENTO LA LA INFRAESTRUCTURA HIDRÁULICA PARA GARANTIZAR EL SUMINISTRO DE AGUA

Table with 9 columns: META ANUAL, AVANCE TRIMESTRAL (Programado, Alcanzado, EF%), SEMAFORO, AVANCE ACUMULADO (Programado, Alcanzado, EF%), SEMAFORO. Shows 100.00 for annual goal and 10.67 for current progress.

DESCRIPCIÓN DE RESULTADOS Y JUSTIFICACIÓN EN CASO DE VARIACIÓN SUPERIOR A ± 10 % RESPECTO A LO PROGRAMADO SE REALIZARON 32 MANTENIMIENTOS A LA INFRAESTRUCTURA CON LA QUE ACTUALMENTE SE CUENTA

EVALUACION DEL INDICADOR

SE RECOMIENDA REALIZAR ACCIONES URGENTES ENCAMINADAS A CORREGIR EL FUNCIONAMIENTO DE LAS UNIDADES ADMINISTRATIVAS INVOLUCRADAS

DEPENDENCIA GENERAL: H01 AGUA POTABLE
DEPENDENCIA AUXILIAR: 156 Suministro de agua potable



Handwritten signature and 'ELABORO' stamp of LIC. BERENICE BARRIENTOS RANGEL

Handwritten signature of C. VALÉNTINA JUAREZ ORTIZ



PbRm-08b FICHA TECNICA DE SEGUIMIENTO DE INDICADORES 2022 DE GESTIÓN O ESTRATEGICO

MUNICIPIO DE CUAUTITLAN

TIPO DE FICHA: OSFEM

PILAR DE DESARROLLO / EJE TRANSVERSAL: 3 Pilar 3: Territorial
 TEMA DE DESARROLLO: Manejo sustentable y distribución del agua
 PROGRAMA PRESUPUESTARIO: 02020301 Manejo eficiente y sustentable del agua
 PROYECTO PRESUPUESTARIO: 020203010203 Agua limpia 020203010204 Cultura del agua

OBJETIVO DEL PROGRAMA PRESUPUESTARIO: Engloba el conjunto de acciones encaminadas al desarrollo de proyectos que propicien en la población el cuidado y manejo eficiente del agua, procurando la conservación del vital líquido para otorgar este servicio con calidad.
 DEPENDENCIA GENERAL: H01 AGUA POTABLE
 DEPENDENCIA AUXILIAR: 156 Suministro de agua potable

ESTRUCTURA DEL INDICADOR

NOMBRE DEL INDICADOR: Porcentaje de especificaciones técnicas cumplidas para el mantenimiento del equipo electromecánico.
 FÓRMULA DEL CÁLCULO: $(\text{Número de especificaciones técnicas cumplidas para el mantenimiento del equipo electromecánico} / \text{Total de las especificaciones técnicas requeridas para el mantenimiento del equipo electromecánico}) * 100$
 INTERPRETACIÓN: REPORTE DEL CUMPLIMIENTO DE LAS ESPECIFICACIONES TÉCNICAS PARA EL MANTENIMIENTO DEL EQUIPO ELECTROMECAÁNICO.
 DIMENSIÓN QUE ATIENDE: Eficiencia FRECUENCIA DE MEDICIÓN: Mensual
 DESCRIPCIÓN DEL FACTOR DE COMPARACIÓN: LEVANTAMIENTO DE LAS NECESIDADES DE MANTENIMIENTO A LA INFRAESTRUCTURA HIDRÁULICA PARA EL SUMINISTRO DE AGUA POTABLE.
 AMBITO GEOGRAFICO: MUNICIPAL
 COBERTURA: MUNICIPIO CUAUTITLÁN
 LINEA BASE: 10
 Numero: NA 4.2

COMPORTAMIENTO DE LAS VARIABLES DURANTE EL TRIMESTRE: Enero-Marzo

VARIABLE	UNIDAD DE MEDIDA	OPERACION	META ANUAL	AVANCE TRIMESTRAL				AVANCE ACUMULADO			
				Programado	%	Alcanzado	%	Programado	%	Alcanzado	%
Número de especificaciones técnicas cumplidas para el mantenimiento del equipo electromecánico	MANTENIMIENTO	Sumable	1,200.00	300.00	25.00	32.00	10.67	300.00	25.00	32.00	10.67
Total de las especificaciones técnicas requeridas para el mantenimiento del equipo electromecánico	MANTENIMIENTO	Sumable	1,200.00	300.00	25.00	300.00	100.00	300.00	25.00	300.00	100.00

COMPORTAMIENTO DEL INDICADOR

DESCRIPCION DE LA META ANUAL

REALIZAR CON EFICACIA LOS MANTENIMIENTOS A LOS EQUIPOS ELECTROMECAANICOS.

META ANUAL	TRIMESTRE: Enero-Marzo							
	AVANCE TRIMESTRAL				AVANCE ACUMULADO			
	Programado	Alcanzado	EF%	SEMAFORO	Programado	Alcanzado	EF%	SEMAFORO
100.00	100.00	10.67	10.67	CRÍTICO	100.00	10.67	10.67	CRÍTICO

DESCRIPCIÓN DE RESULTADOS Y JUSTIFICACIÓN EN CASO DE VARIACIÓN SUPERIOR A ± 10 % RESPECTO A LO PROGRAMADO SE REALIZARON 32 MANTENIMIENTOS A LA INFRAESTRUCTURA CON LA QUE ACTUALMENTE SE CUENTA

EVALUACION DEL INDICADOR

SE RECOMIENDA REALIZAR ACCIONES URGENTES ENCAMINADAS A CORREGIR EL FUNCIONAMIENTO DE LAS UNIDADES ADMINISTRATIVAS INVOLUCRADAS

DEPENDENCIA GENERAL: H01 AGUA POTABLE
 DEPENDENCIA AUXILIAR: 156 Suministro de agua potable



LIC. BERENICE BARRIENTOS RANGEL

C. VALENTINA JUAREZ ORTIZ



PbRm-08b FICHA TECNICA DE SEGUIMIENTO DE INDICADORES 2022 DE GESTIÓN O ESTRATEGICO

TIPO DE FICHA: OSFEM

MUNICIPIO DE CUAUTITLAN

FILAR DE DESARROLLO / EJE TRANSVERSAL: 3 Pilar 3: Territorial
TEMA DE DESARROLLO: Manejo sustentable y distribución del agua
PROGRAMA PRESUPUESTARIO: 02020301 Manejo eficiente y sustentable del agua
PROYECTO PRESUPUESTARIO: 020203010203 Agua limpia 020203010204 Cultura del agua

OBJETIVO DEL PROGRAMA PRESUPUESTARIO: Engloba el conjunto de acciones encaminadas al desarrollo de proyectos que propicien en la población el cuidado y manejo eficiente del agua, procurando la conservación del vital líquido para otorgar este servicio con calidad.
DEPENDENCIA GENERAL: H01 AGUA POTABLE
DEPENDENCIA AUXILIAR: 156 Suministro de agua potable

ESTRUCTURA DEL INDICADOR

NOMBRE DEL INDICADOR: Porcentaje de supervisión a las líneas de conducción y distribución de agua potable.
FÓRMULA DEL CÁLCULO: (Líneas de conducción y distribución de agua potable supervisadas / Líneas de conducción y distribución de agua potable en proceso de supervisión) * 100
INTERPRETACIÓN: REPORTE DE LOS HALLAZGOS DE SUPERVISIÓN DE LAS LÍNEAS DE CONDUCCIÓN Y SUPERVISIÓN DE AGUA POTABLE.
DIMENSIÓN QUE ATIENDE: Eficiencia FRECUENCIA DE MEDICIÓN: Mensual
DESCRIPCIÓN DEL FACTOR DE COMPARACIÓN: SUPERVISIÓN DE LAS LÍNEAS DE CONDUCCIÓN Y DISTRIBUCIÓN DE AGUA POTABLE.
AMBITO GEOGRAFICO: MUNICIPAL
COBERTURA: MUNICIPIO CUAUTITLÁN
LINEA BASE: SIN DATOS DDEL EJERCICO FISCAL 2021
Numero: NA 5.1

COMPORTAMIENTO DE LAS VARIABLES DURANTE EL TRIMESTRE: Enero-Marzo

Table with 12 columns: VARIABLE, UNIDAD DE MEDIDA, OPERACION, META ANUAL, AVANCE TRIMESTRAL (Programado, %, Alcanzado, %), AVANCE ACUMULADO (Programado, %, Alcanzado, %). Rows include 'Líneas de conducción y distribución de agua potable supervisadas' and 'Líneas de conducción y distribución de agua potable en proceso de supervisión'.

COMPORTAMIENTO DEL INDICADOR

DESCRIPCION DE LA META ANUAL

REVISAR EN TEIMPO Y FORMA LAS LÍNEAS DE CONDUCCIÓN Y DISTRIBUCIÓN DE AGUA POTABLE

Table with 9 columns: META ANUAL, TRIMESTRE: Enero-Marzo, AVANCE TRIMESTRAL (Programado, Alcanzado, EF%, SEMAFORO), AVANCE ACUMULADO (Programado, Alcanzado, EF%, SEMAFORO). Values are 100.00 for all metrics.

DESCRIPCIÓN DE RESULTADOS Y JUSTIFICACIÓN EN CASO DE VARIACIÓN SUPERIOR A ± 10 % RESPECTO A LO PROGRAMADO NO SE LACANZO LA PROGRAMACIÓN DE ESTE INDICADOR

EVALUACION DEL INDICADOR

SE RECOMIENDA REALIZAR ACCIONES URGENTES ENCAMINADAS A CORREGIR EL FUNCIONAMIENTO DE LAS UNIDADES ADMINISTRATIVAS INVOLUCRADAS

DEPENDENCIA GENERAL: H01 AGUA POTABLE
DEPENDENCIA AUXILIAR: 156 Suministro de agua potable

Handwritten signature and stamp: ELABORÓ LIC. BERENICE BARRIENTOS RANGEL

Official stamp: CUAUTITLÁN Ciudad con Historia y de Vanguardia 2022-2024 DIRECCIÓN DE AGUA POTABLE ALCANTARILLADO Y SANEAMIENTO C. VALENTINA JUAREZ ORTIZ



PbRm-08b FICHA TECNICA DE SEGUIMIENTO DE INDICADORES 2022 DE GESTIÓN O ESTRATEGICO

MUNICIPIO DE CUAUTITLAN

TIPO DE FICHA: OSFEM

PILAR DE DESARROLLO / EJE TRANSVERSAL: 3 Pilar 3: Territorial
TEMA DE DESARROLLO: Manejo sustentable y distribución del agua
PROGRAMA PRESUPUESTARIO: 02020301 Manejo eficiente y sustentable del agua
PROYECTO PRESUPUESTARIO: 020203010203 Agua limpia 020203010204 Cultura del agua

OBJETIVO DEL PROGRAMA PRESUPUESTARIO: Engloba el conjunto de acciones encaminadas al desarrollo de proyectos que propicien en la población el cuidado y manejo eficiente del agua, procurando la conservación del vital líquido para otorgar este servicio con calidad.
DEPENDENCIA GENERAL: H01 AGUA POTABLE
DEPENDENCIA AUXILIAR: 156 Suministro de agua potable

ESTRUCTURA DEL INDICADOR

NOMBRE DEL INDICADOR: Porcentaje de válvulas de control de conducción de agua potable verificadas.
FÓRMULA DEL CÁLCULO: (Válvulas de control de conducción de agua potable verificadas/Válvulas de control de conducción de agua potable programadas para verificación)*100
INTERPRETACIÓN: REPORTE DE LOS HALLAZGOS DE LA VERIFICACIÓN DE LAS VÁLVULAS DE CONDUCCIÓN DE AGUA POTABLE.
DIMENSIÓN QUE ATIENDE: Eficiencia FRECUENCIA DE MEDICIÓN: Mensual
DESCRIPCIÓN DEL FACTOR DE COMPARACIÓN: REPORTE DE LOS HALLAZGOS DE LA VERIFICACIÓN DE LAS VÁLVULAS DE CONDUCCIÓN DE AGUA POTABLE.
AMBITO GEOGRAFICO: MUNICIPAL
COBERTURA: MUNICIPIO CUAUTITLÁN
LINEABASE 2
Numero: NA 5.2

COMPORTAMIENTO DE LAS VARIABLES DURANTE EL TRIMESTRE: Enero-Marzo

Table with 12 columns: VARIABLE, UNIDAD DE MEDIDA, OPERACION, META ANUAL, AVANCE TRIMESTRAL (Programado, %, Alcanzado, %), AVANCE ACUMULADO (Programado, %, Alcanzado, %). Rows include 'Válvulas de control de conducción de agua potable verificadas' and 'Válvulas de control de conducción de agua potable programadas para verificación'.

COMPORTAMIENTO DEL INDICADOR

DESCRIPCION DE LA META ANUAL

VERIFICAR DETALLADAMENTE, LA CANTIDAD DE VÁLVULAS DE CONDUCCIÓN DE AGUA POTABLE

Table with 9 columns: META ANUAL, TRIMESTRE: Enero-Marzo, AVANCE TRIMESTRAL (Programado, Alcanzado, EF%, SEMAFORO), AVANCE ACUMULADO (Programado, Alcanzado, EF%, SEMAFORO). Row shows 100.00 for all metrics with 'ACEPTABLE' status.

DESCRIPCIÓN DE RESULTADOS Y JUSTIFICACIÓN EN CASO DE VARIACIÓN SUPERIOR A ± 10 % RESPECTO A LO PROGRAMADO DE ACUERDO A LA META ANUAL SE LOGRARON LOS OBJETIVOS PREVISTOS EN ESTE PRIMER TRIMESTRE

EVALUACION DEL INDICADOR

Se recomienda seguir trabajando en el mismo sentido en las acciones que alimentan el indicador, para mantener el desempeño en un nivel ACEPTABLE orientado a obtener la máxima calificación en la evalua

DEPENDENCIA GENERAL: H01 AGUA POTABLE
DEPENDENCIA AUXILIAR: 156 Suministro de agua potable

ELABORÓ: [Signature]
LIC. BERENICE BARRIENTOS RANGEL

CUAUTITLÁN Ciudad con Historia y de Vanguardia 2022-2024
DIRECCIÓN DE AGUA POTABLE, ALCANTARILLADO Y SANEAMIENTO
C. VALENTINA JUAREZ ORTIZ



PbRm-08b FICHA TECNICA DE SEGUIMIENTO DE INDICADORES 2022 DE GESTIÓN O ESTRATEGICO

MUNICIPIO DE CUAUTITLAN

TIPO DE FICHA: OSFEM

PILAR DE DESARROLLO / EJE TRANSVERSAL: 3 Pilar 3: Territorial
TEMA DE DESARROLLO: Manejo sustentable y distribución del agua
PROGRAMA PRESUPUESTARIO: 02020301 Manejo eficiente y sustentable del agua
PROYECTO PRESUPUESTARIO: 020203010203 Agua limpia 020203010204 Cultura del agua
OBJETIVO DEL PROGRAMA PRESUPUESTARIO: Engloba el conjunto de acciones encaminadas al desarrollo de proyectos que propicien en la población el cuidado y manejo eficiente del agua, procurando la conservación del vital líquido para otorgar este servicio con calidad.
DEPENDENCIA GENERAL: H01 AGUA POTABLE
DEPENDENCIA AUXILIAR: 156 Suministro de agua potable

ESTRUCTURA DEL INDICADOR

NOMBRE DEL INDICADOR: Porcentaje de construcción de pozos de inyección para la recarga de los mantos acuíferos.
FÓRMULA DEL CÁLCULO: (Construcción realizada de pozos de inyección para la recarga de los mantos acuíferos/Construcción programada de pozos de inyección para la recarga de los mantos acuíferos)*100
INTERPRETACIÓN:
DIMENSIÓN QUE ATIENDE: Eficiencia FRECUENCIA DE MEDICIÓN: Mensual
DESCRIPCIÓN DEL FACTOR DE COMPARACIÓN:
AMBITO GEOGRAFICO:
COBERTURA:
LINEA BASE
Numero: NA 6.1 No aplica

COMPORTAMIENTO DE LAS VARIABLES DURANTE EL TRIMESTRE: Enero-Marzo

Table with 11 columns: VARIABLE, UNIDAD DE MEDIDA, OPERACION, META ANUAL, AVANCE TRIMESTRAL (Programado, %), AVANCE ACUMULADO (Programado, %). Rows show construction progress for injection wells.

COMPORTAMIENTO DEL INDICADOR

DESCRIPCION DE LA META ANUAL

Table with 9 columns: META ANUAL, AVANCE TRIMESTRAL (Programado, Alcanzado, EF%, SEMAFORO), AVANCE ACUMULADO (Programado, Alcanzado, EF%, SEMAFORO). Shows 0.00 values for all metrics.

DESCRIPCION DE RESULTADOS Y JUSTIFICACION EN CASO DE VARIACION SUPERIOR A +/- 10 % RESPECTO A LO PROGRAMADO

EVALUACION DEL INDICADOR

DEPENDENCIA GENERAL: H01 AGUA POTABLE
DEPENDENCIA AUXILIAR: 156 Suministro de agua potable

Handwritten signature and stamp: ELABORÓ LIC. BERENICE BARRIENTOS RANGEL

Official stamp: CUAUTITLAN Ciudad con Historia y de Vanguardia 2022-2024 DIRECCION DE AGUA POTABLE DESPACHADO Y SANSE C. VALENTINA JUAREZ ORTIZ



PbRm-08b FICHA TECNICA DE SEGUIMIENTO DE INDICADORES 2022 DE GESTIÓN O ESTRATEGICO

MUNICIPIO DE CUAUTITLAN

TIPO DE FICHA: OSFEM

PILAR DE DESARROLLO / EJE TRANSVERSAL: 3 Pilar 3: Territorial
TEMA DE DESARROLLO: Manejo sustentable y distribución del agua
PROGRAMA PRESUPUESTARIO: 02020301 Manejo eficiente y sustentable del agua
PROYECTO PRESUPUESTARIO: 020203010203 Agua limpia 020203010204 Cultura del agua

OBJETIVO DEL PROGRAMA PRESUPUESTARIO: Engloba el conjunto de acciones encaminadas al desarrollo de proyectos que propicien en la población el cuidado y manejo eficiente del agua, procurando la conservación del vital líquido para otorgar este servicio con calidad.
DEPENDENCIA GENERAL: H01 AGUA POTABLE
DEPENDENCIA AUXILIAR: 156 Suministro de agua potable

ESTRUCTURA DEL INDICADOR

NOMBRE DEL INDICADOR: Porcentaje de construcción bordos para la captación de agua pluvial.
FÓRMULA DEL CÁLCULO: (Construcción de bordos realizada para la captación de agua pluvial/Construcción programada de bordos para la captación de agua pluvial)*100
INTERPRETACIÓN: Eficiencia
DIMENSIÓN QUE ATIENDE: Eficiencia FRECUENCIA DE MEDICIÓN: Mensual
DESCRIPCIÓN DEL FACTOR DE COMPARACIÓN:
AMBITO GEOGRAFICO:
COBERTURA:
LINEABASE
Numero: NA 6.2 No aplica

COMPORTAMIENTO DE LAS VARIABLES DURANTE EL TRIMESTRE: Enero-Marzo

Table with 10 columns: VARIABLE, UNIDAD DE MEDIDA, OPERACION, META ANUAL, AVANCE TRIMESTRAL (Programado, %, Alcanzado, %), AVANCE ACUMULADO (Programado, %, Alcanzado, %). Rows show construction progress for rainwater capture.

COMPORTAMIENTO DEL INDICADOR

DESCRIPCION DE LA META ANUAL

Table with 9 columns: META ANUAL, TRIMESTRE: Enero-Marzo (AVANCE TRIMESTRAL: Programado, Alcanzado, EF%, SEMAFORO; AVANCE ACUMULADO: Programado, Alcanzado, EF%, SEMAFORO). Row shows 0.00 for all metrics.

DESCRIPCIÓN DE RESULTADOS Y JUSTIFICACIÓN EN CASO DE VARIACIÓN SUPERIOR A ± 10 % RESPECTO A LO PROGRAMADO

EVALUACION DEL INDICADOR

DEPENDENCIA GENERAL: H01 AGUA POTABLE
DEPENDENCIA AUXILIAR: 156 Suministro de agua potable

Signature of LIC. BERENICE BARRIENTOS RANGEL

CUAUTITLAN
Ciudad con Historia y de Vanguardia
2022-2024
REGISTRACION VO. BO.
SECRETARIA DE AGUA POTABLE
ESTABILIDAD Y SALUD
C. VALENTINA JUAREZ ORTIZ



PbRm-08b FICHA TECNICA DE SEGUIMIENTO DE INDICADORES 2022 DE GESTIÓN O ESTRATEGICO

MUNICIPIO DE CUAUTITLAN

TIPO DE FICHA: OSFEM

PILAR DE DESARROLLO / EJE TRANSVERSAL: 3 Pilar 3: Territorial
TEMA DE DESARROLLO: Manejo sustentable y distribución del agua
PROGRAMA PRESUPUESTARIO: 02020301 Manejo eficiente y sustentable del agua
PROYECTO PRESUPUESTARIO: 020203010203 Agua limpia 020203010204 Cultura del agua
OBJETIVO DEL PROGRAMA PRESUPUESTARIO: Engloba el conjunto de acciones encaminadas al desarrollo de proyectos que propicien en la población el cuidado y manejo eficiente del agua, procurando la conservación del vital líquido para otorgar este servicio con calidad.
DEPENDENCIA GENERAL: H01 AGUA POTABLE
DEPENDENCIA AUXILIAR: 156 Suministro de agua potable

ESTRUCTURA DEL INDICADOR

NOMBRE DEL INDICADOR: Promedio de asistentes a las acciones de cultura del agua realizadas.
FORMULA DEL CÁLCULO: (Número de asistentes conferencias, talleres, cursos y/o eventos en materia de cultura del agua/Total de conferencias, talleres, cursos y/o eventos en materia de cultura del agua realizados)
INTERPRETACIÓN: LISTAS DE ASISTENCIA A LAS ACCIONES REALIZADAS EN MATERIA DE PROMOCIÓN DE LA CULTURA DE AGUA.
DIMENSIÓN QUE ATIENDE: Eficiencia FRECUENCIA DE MEDICIÓN: Trimestral
DESCRIPCIÓN DEL FACTOR DE COMPARACIÓN: PARTICIPACIÓN DE LA POBLACIÓN EN LOS EVENTOS DE CULTURA DE AGUA.
AMBITO GEOGRAFICO: MUNICIPAL
COBERTURA: MUNICIPIO CUAUTITLÁN
LINEA BASE: 2
Numero: NA 7.1

COMPORTAMIENTO DE LAS VARIABLES DURANTE EL TRIMESTRE: Enero-Marzo

Table with 12 columns: VARIABLE, UNIDAD DE MEDIDA, OPERACION, META ANUAL, AVANCE TRIMESTRAL (Programado, %, Alcanzado, %), AVANCE ACUMULADO (Programado, %, Alcanzado, %). Rows include 'Número de asistentes conferencias...' and 'Total de conferencias...'.

COMPORTAMIENTO DEL INDICADOR

DESCRIPCION DE LA META ANUAL

PROMOVER LA CULTURA DEL AGUA A TRAVES DE PLATICAS Y DISTINTOS MEDIOS.

Table with 9 columns: META ANUAL, TRIMESTRE: Enero-Marzo, AVANCE TRIMESTRAL (Programado, Alcanzado, EF%, SEMAFORO), AVANCE ACUMULADO (Programado, Alcanzado, EF%, SEMAFORO). Values include 100.00, 0.00, 0.00, ACEPTABLE.

DESCRIPCIÓN DE RESULTADOS Y JUSTIFICACIÓN EN CASO DE VARIACIÓN SUPERIOR A ± 10 % RESPECTO A LO PROGRAMADO EL INDICADOR ESTA PROYECTADO PARA EJECUTARSE EL SEGUNDO TRIMESTRE, POR TANTO SE PROGRAMO EN CERO

EVALUACION DEL INDICADOR

Se recomienda seguir trabajando en el mismo sentido en las acciones que alimentan el indicador, para mantener el desempeño en un nivel ACEPTABLE orientado a obtener la máxima calificación en la evaluación

DEPENDENCIA GENERAL: H01 AGUA POTABLE
DEPENDENCIA AUXILIAR: 156 Suministro de agua potable



Handwritten signature and 'ELABORÓ' stamp of LIC. BERENICE BARRIENTOS RANGEL

C. VALENTINA JUAREZ ORTIZ



PbRm-08b FICHA TÉCNICA DE SEGUIMIENTO DE INDICADORES 2022 DE GESTIÓN O ESTRATEGICO

MUNICIPIO DE CUAUTITLÁN

TIPO DE FICHA: OSFEM

PILAR DE DESARROLLO / EJE TRANSVERSAL: 3 Pilar 3: Territorial
TEMA DE DESARROLLO: Energía asequible y no contaminante
PROGRAMA PRESUPUESTARIO: 02020401 Alumbrado público
PROYECTO PRESUPUESTARIO: 020204010201 Alumbrado público
OBJETIVO DEL PROGRAMA PRESUPUESTARIO: Contiene el conjunto de acciones encaminadas a otorgar a la población del municipio el servicio de iluminación de las vías, parques y espacios de libre circulación con el propósito de proporcionar una visibilidad adecuada para el desarrollo de las actividades.
DEPENDENCIA GENERAL: H00 SERVICIOS PUBLICOS
DEPENDENCIA AUXILIAR: 127 Alumbrado Público

ESTRUCTURA DEL INDICADOR

NOMBRE DEL INDICADOR: Porcentaje de fallas del sistema de alumbrado público municipal atendidas.
FÓRMULA DEL CÁLCULO: (Fallas del sistema de alumbrado público municipal atendidas/fallas gestionadas y detectadas en el sistema de alumbrado público municipal)*100
INTERPRETACIÓN: EL INDICADOR NOS PROPORCIONA EL PORCENTAJE DE FALLAS ATENDIDAS AL SISTEMA DE ALUMBRADO PÚBLICO ENTRE LAS FALLAS GESTIONADAS DETECTADAS.
DIMENSIÓN QUE ATIENDE: Eficiencia FRECUENCIA DE MEDICIÓN: Trimestral
DESCRIPCIÓN DEL FACTOR DE COMPARACIÓN: SEGÚN DATOS ADMINISTRATIVOS EN EL AÑO 2021, SE REALIZARON 6,781 MANTENIMIENTOS A LAS FALLAS DETECTADAS DEL ALUMBRADO PÚBLICO.
AMBITO GEOGRAFICO: LOCALIDAD URBANA
COBERTURA: 178847 HABITANTES DE CUAUTITLÁN
LINEA BASE: 6,800 MANTENIMIENTOS
Numero: NA 1.1

COMPORTAMIENTO DE LAS VARIABLES DURANTE EL TRIMESTRE: Enero-Marzo

Table with 4 main columns: VARIABLE, UNIDAD DE MEDIDA, OPERACION, META ANUAL. Sub-columns include AVANCE TRIMESTRAL (Programado, %, Alcanzado, %) and AVANCE ACUMULADO (Programado, %, Alcanzado, %).

COMPORTAMIENTO DEL INDICADOR

DESCRIPCION DE LA META ANUAL

Table showing META ANUAL and TRIMESTRE: Enero-Marzo. Columns include AVANCE TRIMESTRAL and AVANCE ACUMULADO with sub-columns for Programado, Alcanzado, EF%, and SEMAFORO.

DESCRIPCIÓN DE RESULTADOS Y JUSTIFICACIÓN EN CASO DE VARIACIÓN SUPERIOR A ± 10 % RESPECTO A LO PROGRAMADO EN ESTE INCADOR DE LO PROGRAMADO A FALLAS AL SISTEMA DE ALUMBRADO 6600, SE ATENDIO 1540 FALLAS EN EL PRIMER TRIMESTRE

EVALUACION DEL INDICADOR

Se recomienda seguir trabajando en el mismo sentido en las acciones que alimentan el Indicador, para mantener el desempeño en un nivel ACEPTABLE orientado a obtener la máxima calificación en la evakua

DEPENDENCIA GENERAL: H00 SERVICIOS PUBLICOS
DEPENDENCIA AUXILIAR: 127 Alumbrado Público

Handwritten signature of Javier Cruz Castillo

ELABORÓ

JAVIER CRUZ CASTILLO

Handwritten signature of Ing. Eliseo Portuguez Martínez

VO. BO.

ING. ELISEO PORTUGUEZ MARTÍNEZ





PbRm-08b FICHA TECNICA DE SEGUIMIENTO DE INDICADORES 2022 DE GESTIÓN O ESTRATEGICO

MUNICIPIO DE CUAUTITLAN

TIPO DE FICHA: OSFEM

PILAR DE DESARROLLO / EJE TRANSVERSAL: 3 Pilar 3: Territorial
TEMA DE DESARROLLO: Energía asequible y no contaminante
PROGRAMA PRESUPUESTARIO: 02020401 Alumbrado público
PROYECTO PRESUPUESTARIO: 020204010201 Alumbrado público
OBJETIVO DEL PROGRAMA PRESUPUESTARIO: Contiene el conjunto de acciones encaminadas a otorgar a la población del municipio el servicio de iluminación de las vías, parques y espacios de libre circulación con el propósito de proporcionar una visibilidad adecuada para el desarrollo de las actividades.
DEPENDENCIA GENERAL: H00 SERVICIOS PUBLICOS
DEPENDENCIA AUXILIAR: 127 Alumbrado Público

ESTRUCTURA DEL INDICADOR

NOMBRE DEL INDICADOR: Porcentaje de insumos para mantenimiento al sistema de alumbrado público municipal recibidos.
FÓRMULA DEL CÁLCULO: (Insumos recibidos para el mantenimiento al sistema de alumbrado público municipal/Total de insumos gestionados para otorgar el mantenimiento al sistema de alumbrado público municipal)*100
INTERPRETACIÓN: SE PRETENDE REALIZAR 6,600 MANTENIMIENTOS AL ALUMBRADO PÚBLICO YA EXISTENTE DENTRO DEL MUNICIPIO.
DIMENSIÓN QUE ATIENDE: Eficiencia FRECUENCIA DE MEDICIÓN: Trimestral
DESCRIPCIÓN DEL FACTOR DE COMPARACIÓN: SEGÚN DATOS ADMINISTRATIVOS EN EL AÑO 2021, SE REALIZARON 6,781 MANTENIMIENTOS A LAS FALLAS DETECTADAS DEL ALUMBRADO PÚBLICO.
AMBITO GEOGRAFICO: LOCALIDAD URBANA
COBERTURA: 178847 HABITANTES DE CUAUTITLÁN
LINEA BASE: 6,800 MANTENIMIENTOS
Numero: NA 1.2

COMPORTAMIENTO DE LAS VARIABLES DURANTE EL TRIMESTRE: Enero-Marzo

Table with 4 main columns: VARIABLE, UNIDAD DE MEDIDA, OPERACION, META ANUAL, and sub-columns for AVANCE TRIMESTRAL and AVANCE ACUMULADO.

COMPORTAMIENTO DEL INDICADOR

DESCRIPCION DE LA META ANUAL

SE PRETENDE REALIZAR 6,600 MANTENIMIENTOS AL ALUMBRADO PÚBLICO YA EXISTENTE DENTRO DEL MUNICIPIO.

Table showing META ANUAL and TRIMESTRE: Enero-Marzo with sub-columns for AVANCE TRIMESTRAL and AVANCE ACUMULADO.

DESCRIPCIÓN DE RESULTADOS Y JUSTIFICACIÓN EN CASO DE VARIACIÓN SUPERIOR A ± 10 % RESPECTO A LO PROGRAMADO
SE REALIZO 3499 MANTENIMIENTOS EN EL PRIMER TRIMESTRE DEBIDO A LA DEMANDA CIUDADANA

EVALUACION DEL INDICADOR

Se recomienda seguir trabajando en el mismo sentido en las acciones que alimentan el indicador, para mantener el desempeño en un nivelACEPTABLE orientado a obtener la máxima calificación en la evalua

DEPENDENCIA GENERAL: H00 SERVICIOS PUBLICOS
DEPENDENCIA AUXILIAR: 127 Alumbrado Público

Signature of Javier Cruz Castillo, ELABORÓ
JAVIER CRUZ CASTILLO

Signature of Ing. Eliseo Portuguez Martínez, VO. BO.
ING. ELISEO PORTUGUEZ MARTÍNEZ





PbRm-08b FICHA TÉCNICA DE SEGUIMIENTO DE INDICADORES 2022 DE GESTIÓN O ESTRATEGICO

MUNICIPIO DE CUAUTITLÁN

TIPO DE FICHA: OSFEM

PILAR DE DESARROLLO / EJE TRANSVERSAL: 3 Pilar 3: Territorial
TEMA DE DESARROLLO: Energía asequible y no contaminante
PROGRAMA PRESUPUESTARIO: 02020401 Alumbrado público
PROYECTO PRESUPUESTARIO: 020204010201 Alumbrado público
OBJETIVO DEL PROGRAMA PRESUPUESTARIO: Contiene el conjunto de acciones encaminadas a otorgar a la población del municipio el servicio de iluminación de las vías, parques y espacios de libre circulación con el propósito de proporcionar una visibilidad adecuada para el desarrollo de las actividades.
DEPENDENCIA GENERAL: H00 SERVICIOS PUBLICOS
DEPENDENCIA AUXILIAR: 127 Alumbrado Público

ESTRUCTURA DEL INDICADOR

NOMBRE DEL INDICADOR: Porcentaje de mantenimientos al sistema de alumbrado público municipal realizados.
FÓRMULA DEL CÁLCULO: (Actividades realizadas para el mantenimiento al sistema de alumbrado público municipal/Acciones programadas para el mantenimiento al sistema de alumbrado público municipal)*100
INTERPRETACIÓN: EL INDICADOR NOS PROPORCIONA EL PORCENTAJE DE INSUMOS RECIBIDOS PARA MANTENIMIENTO ENTRE LOS INSUMOS GESTIONADOS.
DIMENSIÓN QUE ATIENDE: Eficiencia FRECUENCIA DE MEDICIÓN: Trimestral
DESCRIPCIÓN DEL FACTOR DE COMPARACIÓN: SEGÚN DATOS ADMINISTRATIVOS EN EL AÑO 2021, SE OBTUVIERON 15,809 INSUMOS PARA EL MANTENIMIENTO AL SISTEMA DE ALUMBRADO PÚBLICO.
AMBITO GEOGRAFICO: LOCALIDAD URBANA
COBERTURA: 178847 HABITANTES DE CUAUTITLÁN
LINEA BASE: 15,000 INSUMOS
Numero: NA 1.3

COMPORTAMIENTO DE LAS VARIABLES DURANTE EL TRIMESTRE: Enero-Marzo

Table with 12 columns: VARIABLE, UNIDAD DE MEDIDA, OPERACION, META ANUAL, AVANCE TRIMESTRAL (Programado, %, Alcanzado, %), AVANCE ACUMULADO (Programado, %, Alcanzado, %). Rows include 'Actividades realizadas para el mantenimiento al sistema de alumbrado público municipal' and 'Acciones programadas para el mantenimiento al sistema de alumbrado público municipal'.

COMPORTAMIENTO DEL INDICADOR

DESCRIPCION DE LA META ANUAL

SE PRETENDE REALIZAR 6.600 MANTENIMIENTOS AL ALUMBRADO PÚBLICO YA EXISTENTE DENTRO DEL MUNICIPIO.

Table with 9 columns: META ANUAL, TRIMESTRE: Enero-Marzo (AVANCE TRIMESTRAL: Programado, Alcanzado, EF%, SEMAFORO; AVANCE ACUMULADO: Programado, Alcanzado, EF%, SEMAFORO). Values: 100.00, 100.00, 38.50, 38.50, Con riesgo, 100.00, 38.50, 38.50, Con riesgo.

DESCRIPCIÓN DE RESULTADOS Y JUSTIFICACIÓN EN CASO DE VARIACIÓN SUPERIOR A ± 10 % RESPECTO A LO PROGRAMADO EN ESTE INDICADOR SE REALIZO 1540 DE LO PROGRAMADO PARA EL PRIMER TRIMESTRE

EVALUACION DEL INDICADOR

SE RECOMIENDA REORIENTAR LAS ACCIONES TENDIENTES A MEJORAR EL DESEMPEÑO DEL INDICADOR, YA QUE SE ENCUENTRA EN UN NIVEL INTERMEDIO QUE PONE EN RIESGO EL CUMPLIMIENTO DE LOS OBJETIVOS DEL PROGRAMA

DEPENDENCIA GENERAL: H00 SERVICIOS PUBLICOS
DEPENDENCIA AUXILIAR: 127 Alumbrado Público

Handwritten signature and stamp 'ELABORÓ' above the name JAVIER CRUZ CASTILLO

Handwritten signature and stamp 'VO BO' above the name ING. ELISEO PORTUGUEZ MARTÍNEZ





PbRm-08b FICHA TECNICA DE SEGUIMIENTO DE INDICADORES 2022 DE GESTIÓN O ESTRATEGICO

MUNICIPIO DE CUAUTITLAN

TIPO DE FICHA: OSFEM

PILAR DE DESARROLLO / EJE TRANSVERSAL: 3 Pilar 3: Territorial
TEMA DE DESARROLLO: Energía aséquible y no contaminante
PROGRAMA PRESUPUESTARIO: 02020401 Alumbrado público
PROYECTO PRESUPUESTARIO: 020204010201 Alumbrado público
OBJETIVO DEL PROGRAMA PRESUPUESTARIO: Contiene el conjunto de acciones encaminadas a otorgar a la población del municipio el servicio de iluminación de las vías, parques y espacios de libre circulación con el propósito de proporcionar una visibilidad adecuada para el desarrollo de las actividades.
DEPENDENCIA GENERAL: H00 SERVICIOS PUBLICOS
DEPENDENCIA AUXILIAR: 127 Alumbrado Público

ESTRUCTURA DEL INDICADOR

NOMBRE DEL INDICADOR: Porcentaje de proyectos elaborados para la sustitución de las luminarias.
FÓRMULA DEL CÁLCULO: (Proyectos para la sustitución de las luminarias de alumbrado público municipal elaborados/Proyectos para la sustitución de las luminarias de alumbrado público municipal programados)*100
INTERPRETACIÓN: EL INDICADOR NOS PROPORCIONA EL PORCENTAJE DE ACTIVIDADES DE MANTENIMIENTO REALIZADAS AL ALUMBRADO PÚBLICO ENTRE LAS ACTIVIDADES PROGRAMADAS.
DIMENSIÓN QUE ATIENDE: Eficiencia FRECUENCIA DE MEDICIÓN: Trimestral
DESCRIPCIÓN DEL FACTOR DE COMPARACIÓN: SEGÚN DATOS ADMINISTRATIVOS EN EL AÑO 2021, SE REALIZARON 6,781 MANTENIMIENTOS A LAS FALLAS DETECTADAS DEL ALUMBRADO PÚBLICO.
AMBITO GEOGRAFICO: LOCALIDAD URBANA
COBERTURA: 178, 847 HABITANTES
LINEA BASE: 6,800 MANTENIMIENTOS
Numero: NA 2.1

COMPORTAMIENTO DE LAS VARIABLES DURANTE EL TRIMESTRE: Enero-Marzo

Table with 12 columns: VARIABLE, UNIDAD DE MEDIDA, OPERACION, META ANUAL, AVANCE TRIMESTRAL (Programado, %, Alcanzado, %), AVANCE ACUMULADO (Programado, %, Alcanzado, %). Rows include 'Proyectos para la sustitución de las luminarias de alumbrado público municipal elaborados' and 'Proyectos para la sustitución de las luminarias de alumbrado público municipal programados'.

COMPORTAMIENTO DEL INDICADOR

DESCRIPCION DE LA META ANUAL

SE PRETENDE REALIZAR 6.600 MANTENIMIENTOS AL ALUMBRADO PÚBLICO YA EXISTENTE DENTRO DEL MUNICIPIO.

Table with 9 columns: META ANUAL, TRIMESTRE: Enero-Marzo, AVANCE TRIMESTRAL (Programado, Alcanzado, EF%, SEMAFORO), AVANCE ACUMULADO (Programado, Alcanzado, EF%, SEMAFORO). Values: 100.00, 100.00, 0.00, 0.00, Aceptable, 100.00, 0.00, 0.00, Aceptable.

DESCRIPCIÓN DE RESULTADOS Y JUSTIFICACIÓN EN CASO DE VARIACIÓN SUPERIOR A ± 10 % RESPECTO A LO PROGRAMADO ESTE INDICADOR SE PROGRAMMO EN CERO PARA ESTE TRIMESTRE

EVALUACION DEL INDICADOR

*Se recomienda seguir tabajando en el mismo sentido en las acciones que alimentan el indicador, para mantener el desempeño en un nivel ACEPTABLE orientado a obtener la máxima calificación en la evalua

DEPENDENCIA GENERAL: H00 SERVICIOS PUBLICOS
DEPENDENCIA AUXILIAR: 127 Alumbrado Público

Handwritten signature of Javier Cruz Castillo, followed by 'ELABORÓ' and 'JAVIER CRUZ CASTILLO'.

Handwritten signature of Ing. Eliseo Portuguez Martínez, followed by 'VO. BO.' and 'ING. ELISEO PORTUGUEZ MARTINEZ'.





PbRm-08b FICHA TECNICA DE SEGUIMIENTO DE INDICADORES 2022 DE GESTIÓN O ESTRATEGICO

MUNICIPIO DE CUAUTITLAN

TIPO DE FICHA: OSFEM

PILAR DE DESARROLLO / EJE TRANSVERSAL: 3 Pilar 3: Territorial
TEMA DE DESARROLLO: Energia asequible y no contaminante
PROGRAMA PRESUPUESTARIO: 02020401 Alumbrado público
PROYECTO PRESUPUESTARIO: 020204010201 Alumbrado público
OBJETIVO DEL PROGRAMA PRESUPUESTARIO: Contiene el conjunto de acciones encaminadas a otorgar a la población del municipio el servicio de iluminación de las vías, parques y espacios de libre circulación con el propósito de proporcionar una visibilidad adecuada para el desarrollo de las actividades.
DEPENDENCIA GENERAL: H00 SERVICIOS PUBLICOS
DEPENDENCIA AUXILIAR: 127 Alumbrado Público

ESTRUCTURA DEL INDICADOR

NOMBRE DEL INDICADOR: Porcentaje de recomendaciones atendidas contenidas en el dictamen técnico de la CONUEE.
FÓRMULA DEL CÁLCULO: (Recomendaciones atendidas contenidas en el dictamen técnico de la CONUEE/Total de recomendaciones contenidas en el dictamen técnico de la CONUEE)*100
INTERPRETACIÓN: EL INDICADOR NOS PROPORCIONA EL PORCENTAJE DE PROYECTOS PARA LA SUSTITUCIÓN DE LUMINARIAS ENTRE EL PROYECTO DE SUSTITUCIÓN DE LUMINARIAS PROGRAMADAS.
DIMENSIÓN QUE ATIENDE: Eficiencia FRECUENCIA DE MEDICIÓN: Trimestral
DESCRIPCIÓN DEL FACTOR DE COMPARACIÓN: SEGÚN DATOS ADMINISTRATIVOS EN EL AÑO 2021, SE REALIZÓ UN PROYECTO DE SUSTITUCIÓN DE LUMINARIAS
AMBITO GEOGRAFICO:
COBERTURA:
LINEA BASE 1 PROYECTO
Numero: NA 2.2 No aplica

COMPORTAMIENTO DE LAS VARIABLES DURANTE EL TRIMESTRE: Enero-Marzo

Table with 11 columns: VARIABLE, UNIDAD DE MEDIDA, OPERACION, META ANUAL, AVANCE TRIMESTRAL (Programado, %, Alcanzado, %), AVANCE ACUMULADO (Programado, %, Alcanzado, %). Rows include 'Recomendaciones atendidas...' and 'Total de recomendaciones...'.

COMPORTAMIENTO DEL INDICADOR

DESCRIPCION DE LA META ANUAL

SE PRETENDE REALIZAR UN PROYECTO DE PETICIÓN PARA LA SUSTITUCIÓN DE LIMINARIAS A LUMINARIAS LED, RAZON DE DISMINUIR EL CONSUMO DE ENERGÍA ELÉCTRICA.

Table with 9 columns: META ANUAL, TRIMESTRE: Enero-Marzo, AVANCE TRIMESTRAL (Programado, Alcanzado, EF%, SEMAFORO), AVANCE ACUMULADO (Programado, Alcanzado, EF%, SEMAFORO). Row shows 100.00 for meta and 0.00 for current values.

DESCRIPCIÓN DE RESULTADOS Y JUSTIFICACIÓN EN CASO DE VARIACIÓN SUPERIOR A ± 10 % RESPECTO A LO PROGRAMADO

EVALUACION DEL INDICADOR

DEPENDENCIA GENERAL: H00 SERVICIOS PUBLICOS
DEPENDENCIA AUXILIAR: 127 Alumbrado Público

Handwritten signature of Javier Cruz Castillo, followed by 'ELABORÓ' and 'JAVIER CRUZ CASTILLO'.

Handwritten signature of Ing. Eliseo Portuguez Martínez, followed by 'ING. ELISEO PORTUGUEZ MARTÍNEZ'. Includes official stamp of 'CUAUTITLAN Ciudad con Historia y de Vanguardia 2022-2024 DIRECCIÓN DE SERVICIOS PÚBLICOS'.



PbRm-08b FICHA TECNICA DE SEGUIMIENTO DE INDICADORES 2022 DE GESTIÓN O ESTRATEGICO

TIPO DE FICHA: OSFEM

MUNICIPIO DE CUAUTITLAN

PILAR DE DESARROLLO / EJE TRANSVERSAL: 3 Pilar 3: Territorial
TEMA DE DESARROLLO: Energía asequible y no contaminante
PROGRAMA PRESUPUESTARIO: 02020401 Alumbrado público
PROYECTO PRESUPUESTARIO: 020204010201 Alumbrado público
OBJETIVO DEL PROGRAMA PRESUPUESTARIO: Contiene el conjunto de acciones encaminadas a otorgar a la población del municipio el servicio de iluminación de las vías, parques y espacios de libre circulación con el propósito de proporcionar una visibilidad adecuada para el desarrollo de las actividades.
DEPENDENCIA GENERAL: H00 SERVICIOS PUBLICOS
DEPENDENCIA AUXILIAR: 127 Alumbrado Público

ESTRUCTURA DEL INDICADOR

NOMBRE DEL INDICADOR: Porcentaje de convenios celebrados con la CONUEE y la CFE para la sustitución de las luminarias.
FÓRMULA DEL CÁLCULO: (Convenios celebrados con la CONUEE y la CFE para la sustitución de luminarias /Convenios programados a celebrar con la CONUEE y la CFE para la sustitución de las luminarias)*100
INTERPRETACIÓN:
DIMENSIÓN QUE ATIENDE: Eficiencia FRECUENCIA DE MEDICIÓN: Trimestral
DESCRIPCIÓN DEL FACTOR DE COMPARACIÓN:
AMBITO GEOGRAFICO:
COBERTURA:
LINEA BASE
Numero: NA 2.3 No aplica

COMPORTAMIENTO DE LAS VARIABLES DURANTE EL TRIMESTRE: Enero-Marzo

Table with 11 columns: VARIABLE, UNIDAD DE MEDIDA, OPERACION, META ANUAL, AVANCE TRIMESTRAL (Programado, %, Alcanzado, %), AVANCE ACUMULADO (Programado, %, Alcanzado, %). Rows show 0.00 values for both variables.

COMPORTAMIENTO DEL INDICADOR
DESCRIPCION DE LA META ANUAL

Table with 9 columns: METAANUAL, TRIMESTRE: Enero-Marzo, AVANCE TRIMESTRAL (Programado, Alcanzado, EF%, SEMAFORO), AVANCE ACUMULADO (Programado, Alcanzado, EF%, SEMAFORO). Values are 0.00.

DESCRIPCIÓN DE RESULTADOS Y JUSTIFICACIÓN EN CASO DE VARIACIÓN SUPERIOR A ± 10 % RESPECTO A LO PROGRAMADO

EVALUACION DEL INDICADOR

DEPENDENCIA GENERAL: H00 SERVICIOS PUBLICOS
DEPENDENCIA AUXILIAR: 127 Alumbrado Público

Handwritten signature of Javier Cruz Castillo, ELABORÓ, JAVIER CRUZ CASTILLO

Handwritten signature of Ing. Eliseo Portuguez Martínez, ING. ELISEO PORTUGUEZ MARTÍNEZ





PbRm-08b FICHA TECNICA DE SEGUIMIENTO DE INDICADORES 2022 DE GESTIÓN O ESTRATEGICO

MUNICIPIO DE CUAUTITLAN

TIPO DE FICHA: OSFEM

PILAR DE DESARROLLO / EJE TRANSVERSAL: 3 Pilar 3: Territorial
TEMA DE DESARROLLO: Energía asequible y no contaminante
PROGRAMA PRESUPUESTARIO: 02020401 Alumbrado público
PROYECTO PRESUPUESTARIO: 020204010201 Alumbrado público
OBJETIVO DEL PROGRAMA PRESUPUESTARIO: Contiene el conjunto de acciones encaminadas a otorgar a la población del municipio el servicio de iluminación de las vías, parques y espacios de libre circulación con el propósito de proporcionar una visibilidad adecuada para el desarrollo de las actividades.
DEPENDENCIA GENERAL: H00 SERVICIOS PUBLICOS
DEPENDENCIA AUXILIAR: 127 Alumbrado Público

ESTRUCTURA DEL INDICADOR

NOMBRE DEL INDICADOR: Porcentaje de cumplimiento de puntos de bases para licitación para la sustitución de luminarias
FÓRMULA DEL CÁLCULO: (Cumplimiento de los puntos de las bases de licitación para la sustitución de luminarias de alumbrado público/Total de puntos de bases de licitación para la sustitución de luminarias de alumbrado público)*100
INTERPRETACIÓN: EL INDICADOR NOS PROPORCIONA EL PORCENTAJE DE CUMPLIMIENTO DE PUNTOS DE LAS BASES DE LICITACIÓN PARA LA SUSTITUCIÓN DE LUMINARIAS ENTRE EL TOTAL DE BASES DE LICITACIÓN DE LUMINARIAS DE ALUMBRADO PÚBLICO.
DIMENSIÓN QUE ATIENDE: Eficiencia
FRECUENCIA DE MEDICIÓN: Trimestral
DESCRIPCIÓN DEL FACTOR DE COMPARACIÓN: SEGÚN DATOS ADMINISTRATIVOS EN EL AÑO 2021, SE REALIZÓ UNA LICITACIÓN PARA SUSTITUCIÓN DE LUMINARIAS
AMBITO GEOGRAFICO: LOCALIDAD URBANA
COBERTURA: 178847 HABITANTES DE CUAUTITLÁN
LINEABASE: 1 LICITACIÓN

Numero: NA 2.4

COMPORTAMIENTO DE LAS VARIABLES DURANTE EL TRIMESTRE: Enero-Marzo

Table with 12 columns: VARIABLE, UNIDAD DE MEDIDA, OPERACION, META ANUAL, AVANCE TRIMESTRAL (Programado, %, Alcanzado, %), AVANCE ACUMULADO (Programado, %, Alcanzado, %). Rows include 'Cumplimiento de los puntos de las bases de licitación para la sustitución de luminarias de alumbrado público' and 'Total de puntos de bases de licitación para la sustitución de luminarias de alumbrado público'.

COMPORTAMIENTO DEL INDICADOR

DESCRIPCION DE LA META ANUAL

SE PRETENDE REALIZAR UN PROYECTO DE PETICIÓN PARA LA SUSTITUCIÓN DE LIMINARIAS A LUMINARIAS LED, RAZON DE DISMINUIR EL CONSUMO DE ENERGÍA ELÉCTRICA.

Table with 9 columns: META ANUAL, TRIMESTRE: Enero-Marzo, AVANCE TRIMESTRAL (Programado, Alcanzado, EF%, SEMAFORO), AVANCE ACUMULADO (Programado, Alcanzado, EF%, SEMAFORO). Row shows 100.00 for meta and 0.00 for current progress.

DESCRIPCIÓN DE RESULTADOS Y JUSTIFICACIÓN EN CASO DE VARIACIÓN SUPERIOR A ± 10 % RESPECTO A LO PROGRAMADO ESTE INDICADOR SE PROGRAMÓ EN CERO PARA ESTE TRIMESTRE, EL AVANCE SE REFLEJARA EN EL TERCER TRIMESTRE

EVALUACION DEL INDICADOR

Se recomienda seguir trabajando en el mismo sentido en las acciones que alimentan el Indicador, para mantener el desempeño en un nivel ACEPTABLE orientado a obtener la máxima calificación en la evalua

DEPENDENCIA GENERAL: H00 SERVICIOS PUBLICOS
DEPENDENCIA AUXILIAR: 127 Alumbrado Público

Handwritten signature of Javier Cruz Castillo with 'ELABORÓ' stamp below it.

JAVIER CRUZ CASTILLO

Handwritten signature of Ing. Eliseo Portuguez Martínez with 'VO. BO' stamp below it.

ING. ELISEO PORTUGUEZ MARTÍNEZ





PbRm-08b FICHA TECNICA DE SEGUIMIENTO DE INDICADORES 2022 DE GESTIÓN O ESTRATEGICO

MUNICIPIO DE CUAUTITLAN

TIPO DE FICHA: OSFEM

PILAR DE DESARROLLO / EJE TRANSVERSAL: 3 Pilar 3: Territorial
TEMA DE DESARROLLO: Energía asequible y no contaminante
PROGRAMA PRESUPUESTARIO: 02020401 Alumbrado público
PROYECTO PRESUPUESTARIO: 020204010201 Alumbrado público
OBJETIVO DEL PROGRAMA PRESUPUESTARIO: Contiene el conjunto de acciones encaminadas a otorgar a la población del municipio el servicio de iluminación de las vías, parques y espacios de libre circulación con el propósito de proporcionar una visibilidad adecuada para el desarrollo de las actividades.
DEPENDENCIA GENERAL: H00 SERVICIOS PUBLICOS
DEPENDENCIA AUXILIAR: 127 Alumbrado Público

ESTRUCTURA DEL INDICADOR

NOMBRE DEL INDICADOR: Porcentaje en la sustitución de las luminarias de alumbrado público municipal.
FÓRMULA DEL CÁLCULO: (Sustitución efectuada de luminarias de alumbrado público por luminarias ahorradoras/Total de luminarias de alumbrado público municipal)*100
INTERPRETACIÓN: EL INDICADOR NOS PROPORCIONA EL PORCENTAJE EN LA SUSTITUCIÓN DE LUMINARIAS AHORRADORAS DE ALUMBRADO PÚBLICO MUNICIPAL ENTRE EL TOTAL DE LUMINARIAS.
DIMENSIÓN QUE ATIENDE: Eficiencia FRECUENCIA DE MEDICIÓN: Trimestral
DESCRIPCIÓN DEL FACTOR DE COMPARACIÓN: SEGÚN DATOS ADMINISTRATIVOS EN EL AÑO 2021, SE SUSTITUYERON MIL LUMINARIAS DE ALTA DENSIDAD A LUMINARIAS AHORRADORAS
AMBITO GEOGRAFICO: LOCALIDAD URBANA
COBERTURA: 178847 HABITANTES DE CUAUTITLÁN
LINEA BASE: 1000 LUMINARIAS
Numero: NA 2.5

COMPORTAMIENTO DE LAS VARIABLES DURANTE EL TRIMESTRE: Enero-Marzo

Table with 12 columns: VARIABLE, UNIDAD DE MEDIDA, OPERACION, META ANUAL, AVANCE TRIMESTRAL (Programado, %, Alcanzado, %), AVANCE ACUMULADO (Programado, %, Alcanzado, %). Rows include 'Sustitución efectuada de luminarias de alumbrado público por luminarias ahorradoras' and 'Total de luminarias de alumbrado público municipal'.

COMPORTAMIENTO DEL INDICADOR

DESCRIPCIÓN DE LA META ANUAL

SE PRETENDE REALIZAR UN PROYECTO DE PETICIÓN PARA LA SUSTITUCIÓN DE LIMINARIAS A LUMINARIAS LED, RAZON DE DISMINUIR EL CONSUMO DE ENERGÍA ELÉCTRICA.

Table with 9 columns: META ANUAL, TRIMESTRE: Enero-Marzo, AVANCE TRIMESTRAL (Programado, Alcanzado, EF%, SEMAFORO), AVANCE ACUMULADO (Programado, Alcanzado, EF%, SEMAFORO). Row shows values for 5.27.

DESCRIPCIÓN DE RESULTADOS Y JUSTIFICACIÓN EN CASO DE VARIACIÓN SUPERIOR A ± 10 % RESPECTO A LO PROGRAMADO
ESTE INDICADOR SE PROGRAMO EN CERO PARA ESTE TRIMESTRE, EL AVANCE SE REFLEJARA EN EL SEGUNDO TRIMESTRE

EVALUACION DEL INDICADOR

Se recomienda seguir trabajando en el mismo sentido en las acciones que alimentan el indicador, para mantener el desempeño en un nivel ACEPTABLE orientado a obtener la máxima calificación en la evalua

DEPENDENCIA GENERAL: H00 SERVICIOS PUBLICOS
DEPENDENCIA AUXILIAR: 127 Alumbrado Público

Handwritten signature of Javier Cruz Castillo, ELABORÓ, JAVIER CRUZ CASTILLO

Handwritten signature of Ing. Eliseo Portuguez Martínez, VO. BO., ING. ELISEO PORTUGUEZ MARTÍNEZ





PbRm-08b FICHA TECNICA DE SEGUIMIENTO DE INDICADORES 2022 DE GESTIÓN O ESTRATEGICO

MUNICIPIO DE CUAUTITLAN

TIPO DE FICHA: OSFEM

PILAR DE DESARROLLO / EJE TRANSVERSAL: 2 Pilar 2: Económico
TEMA DE DESARROLLO: Infraestructura y modernización de los servicios comunales
PROGRAMA PRESUPUESTARIO: 02020601 Modernización de los servicios comunales
PROYECTO PRESUPUESTARIO: 020206010302 Coordinación para servicios de administración y mantenimiento de panteones
OBJETIVO DEL PROGRAMA PRESUPUESTARIO: Se refiere al conjunto de acciones que se llevan a cabo para la modernización y rehabilitación de plazas, jardines públicos, centros comerciales y demás infraestructura en donde se presten servicios comunales, contando con la participación de los diferentes niveles de gobierno incluyendo la iniciativa privada.
DEPENDENCIA GENERAL: F00 DESARROLLO URBANO Y OBRAS PUBLICAS
DEPENDENCIA AUXILIAR: 145 Panteones

ESTRUCTURA DEL INDICADOR

NOMBRE DEL INDICADOR: Porcentaje de cumplimiento en la construcción de nuevos centros de esparcimiento público municipal.
FÓRMULA DEL CÁLCULO: (Nuevos centros de esparcimiento público municipal realizados/Total de nuevos centros de esparcimiento público municipal programados a realizar)*100
INTERPRETACIÓN:
DIMENSIÓN QUE ATIENDE: Eficiencia FRECUENCIA DE MEDICIÓN: Trimestral
DESCRIPCIÓN DEL FACTOR DE COMPARACIÓN:
AMBITO GEOGRAFICO: Urbano
COBERTURA:
LINEA BASE
Numero: NC 1

COMPORTAMIENTO DE LAS VARIABLES DURANTE EL TRIMESTRE: Enero-Marzo

Table with 4 main columns: VARIABLE, UNIDAD DE MEDIDA, OPERACION, META ANUAL. Sub-columns for AVANCE TRIMESTRAL (Programado, %) and AVANCE ACUMULADO (Programado, %).

COMPORTAMIENTO DEL INDICADOR

DESCRIPCION DE LA META ANUAL

Table showing META ANUAL (0.00) and TRIMESTRE: Enero-Marzo with sub-columns for AVANCE TRIMESTRAL and AVANCE ACUMULADO (Programado, Alcanzado, EF%, SEMAFORO).


DESCRIPCIÓN DE RESULTADOS Y JUSTIFICACIÓN EN CASO DE VARIACIÓN SUPERIOR A ±10 % RESPECTO A LO PROGRAMADO ESTE INDICADOR NO SE PROGRAMO PARA ESTE EJERCICIO

EVALUACION DEL INDICADOR

DEPENDENCIA GENERAL:
DEPENDENCIA AUXILIAR:



LIC. VICTOR MIGUEL SANCHEZ CAMPOS



LIC. VICTOR MIGUEL SANCHEZ CAMPOS



PbRm-08b FICHA TECNICA DE SEGUIMIENTO DE INDICADORES 2022 DE GESTIÓN O ESTRATEGICO

MUNICIPIO DE CUAUTITLAN

TIPO DE FICHA: OSFEM

PILAR DE DESARROLLO / EJE TRANSVERSAL: 2 Pilar 2: Económico
TEMA DE DESARROLLO: Infraestructura y modernización de los servicios comunales
PROGRAMA PRESUPUESTARIO: 02020601 Modernización de los servicios comunales
PROYECTO PRESUPUESTARIO: 020206010302 Coordinación para servicios de administración y mantenimiento de panteones
OBJETIVO DEL PROGRAMA PRESUPUESTARIO: Se refiere al conjunto de acciones que se llevan a cabo para la modernización y rehabilitación de plazas, jardines públicos, centros comerciales y demás infraestructura en donde se presten servicios comunales, contando con la participación de los diferentes niveles de gobierno incluyendo la iniciativa privada.
DEPENDENCIA GENERAL: F00 DESARROLLO URBANO Y OBRAS PUBLICAS
DEPENDENCIA AUXILIAR: 145 Panteones

ESTRUCTURA DEL INDICADOR

NOMBRE DEL INDICADOR: Porcentaje de mantenimientos realizados a los panteones municipales.
FÓRMULA DEL CÁLCULO: (Acciones de mantenimiento a los panteones municipales realizadas/Acciones de mantenimiento a los panteones municipales programadas) *100
INTERPRETACIÓN: EL INDICADOR NOS PROPORCIONA LOS PORCENTAJES DE MANTENIMEINTOS REALIZADOS A LOS PANTEONES MUNICIPALES ENTRE LOS MANTENIMIENTOS PROGRAMADOS.
DIMENSIÓN QUE ATIENDE: Eficiencia FRECUENCIA DE MEDICIÓN: Trimestral
DESCRIPCIÓN DEL FACTOR DE COMPARACIÓN: SEGÚN DATOS ADMINISTRATIVOS EN EL AÑO 2021, SE REALIZARON 7 MANTENIMEINTOS A PANTEONES
AMBITO GEOGRAFICO: LOCALIDAD URBANA
COBERTURA: 178, 847 HABITANTES
LINEA BASE: 6 MANTENIEMENTOS
Numero: NC 2

COMPORTAMIENTO DE LAS VARIABLES DURANTE EL TRIMESTRE: Enero-Marzo

Table with 12 columns: VARIABLE, UNIDAD DE MEDIDA, OPERACION, META ANUAL, AVANCE TRIMESTRAL (Programado, %, Alcanzado, %), AVANCE ACUMULADO (Programado, %, Alcanzado, %). Rows include 'Acciones de mantenimiento a los panteones municipales realizadas' and 'Acciones de mantenimiento a los panteones municipales programadas'.

COMPORTAMIENTO DEL INDICADOR

DESCRIPCION DE LA META ANUAL

SE PROGRAMARON 8 MANTENIMIENTOS A PANTEONES PÚBLICOS

Table with 9 columns: META ANUAL, AVANCE TRIMESTRAL (Programado, Alcanzado, EF%, SEMAFORO), AVANCE ACUMULADO (Programado, Alcanzado, EF%, SEMAFORO). Row shows 100.00 for meta and 0.00 for current values, with 'Aceptable' status.

DESCRIPCIÓN DE RESULTADOS Y JUSTIFICACIÓN EN CASO DE VARIACIÓN SUPERIOR A ± 10 % RESPECTO A LO PROGRAMADO
Este indicador se programo en cero para este trimestre

EVALUACION DEL INDICADOR

*Se recomienda seguir trabajando en el mismo sentido en las acciones que alimentan el Indicador, para mantener el desempeño en un nivel ACEPTABLE orientado a obtener la máxima calificación en la evalua

DEPENDENCIA GENERAL:
DEPENDENCIA AUXILIAR:

F00 DESARROLLO URBANO Y OBRAS PUBLICAS
145 Panteones

Stamp: CUAUTITLAN Ciudad con Historia y de Vanguardia 2022-2024. DESARROLLO URBANO ELABORO. LIC. VICTOR MIGUEL SANCHEZ CAMPOS

Stamp: CUAUTITLAN Ciudad con Historia y de Vanguardia 2022-2024. DESARROLLO URBANO NO. BO. LIC. VICTOR MIGUEL SANCHEZ CAMPOS



PbRm-08b FICHA TECNICA DE SEGUIMIENTO DE INDICADORES 2022 DE GESTIÓN O ESTRATEGICO

TIPO DE FICHA: OSFEM

MUNICIPIO DE CUAUTITLAN

PILAR DE DESARROLLO / EJE TRANSVERSAL: 2 Pilar 2: Económico
TEMA DE DESARROLLO: Infraestructura y modernización de los servicios comunales
PROGRAMA PRESUPUESTARIO: 02020601 Modernización de los servicios comunales
PROYECTO PRESUPUESTARIO: 020206010302 Coordinación para servicios de administración y mantenimiento de panteones
OBJETIVO DEL PROGRAMA PRESUPUESTARIO: Se refiere al conjunto de acciones que se llevan a cabo para la modernización y rehabilitación de plazas, jardines públicos, centros comerciales y demás infraestructura en donde se presten servicios comunales, contando con la participación de los diferentes niveles de gobierno incluyendo la iniciativa privada.
DEPENDENCIA GENERAL: F00 DESARROLLO URBANO Y OBRAS PUBLICAS
DEPENDENCIA AUXILIAR: 145 Panteones

ESTRUCTURA DEL INDICADOR

NOMBRE DEL INDICADOR: Porcentaje de inspecciones de control sanitario realizadas al rastro municipal.
FÓRMULA DEL CÁLCULO: (Inspecciones de control sanitario realizadas al rastro municipal / Inspecciones de control sanitario programas al rastro municipal) *100
INTERPRETACIÓN:
DIMENSIÓN QUE ATIENDE: Eficiencia FRECUENCIA DE MEDICIÓN: Trimestral
DESCRIPCIÓN DEL FACTOR DE COMPARACIÓN:
AMBITO GEOGRAFICO:
COBERTURA:
LINEA BASE
Numero: NC 3 No aplica

COMPORTAMIENTO DE LAS VARIABLES DURANTE EL TRIMESTRE: Enero-Marzo

Table with 10 columns: VARIABLE, UNIDAD DE MEDIDA, OPERACION, META ANUAL, AVANCE TRIMESTRAL (Programado, %, Alcanzado, %), AVANCE ACUMULADO (Programado, %, Alcanzado, %). Rows show data for 'Inspecciones de control sanitario realizadas al rastro municipal' and 'Inspecciones de control sanitario programas al rastro municipal'.

COMPORTAMIENTO DEL INDICADOR

DESCRIPCION DE LA META ANUAL


Table with 9 columns: META ANUAL, TRIMESTRE: Enero-Marzo, AVANCE TRIMESTRAL (Programado, Alcanzado, EF%, SEMAFORO), AVANCE ACUMULADO (Programado, Alcanzado, EF%, SEMAFORO). Shows values for 0.00 across all metrics.

DESCRIPCIÓN DE RESULTADOS Y JUSTIFICACIÓN EN CASO DE VARIACIÓN SUPERIOR A ± 10 % RESPECTO A LO PROGRAMADO

EVALUACION DEL INDICADOR

DEPENDENCIA GENERAL:
DEPENDENCIA AUXILIAR:

F00 DESARROLLO URBANO Y OBRAS PUBLICAS
145 Panteones



LIC. VICTOR MIGUEL SANCHEZ CAMPOS



LIC. VICTOR MIGUEL SANCHEZ CAMPOS



PbRm-08b FICHA TECNICA DE SEGUIMIENTO DE INDICADORES 2022 DE GESTIÓN O ESTRATEGICO

MUNICIPIO DE CUAUTITLAN

TIPO DE FICHA: OSFEM

PILAR DE DESARROLLO / EJE TRANSVERSAL: 2 Pilar 2: Económico
TEMA DE DESARROLLO: Infraestructura y modernización de los servicios comunales
PROGRAMA PRESUPUESTARIO: 02020601 Modernización de los servicios comunales
PROYECTO PRESUPUESTARIO: 020206010302 Coordinación para servicios de administración y mantenimiento de panteones
OBJETIVO DEL PROGRAMA PRESUPUESTARIO: Se refiere al conjunto de acciones que se llevan a cabo para la modernización y rehabilitación de plazas, jardines públicos, centros comerciales y demás infraestructura en donde se presten servicios comunales, contando con la participación de los diferentes niveles de gobierno incluyendo la iniciativa privada.
DEPENDENCIA GENERAL: F00 DESARROLLO URBANO Y OBRAS PUBLICAS
DEPENDENCIA AUXILIAR: 145 Panteones

ESTRUCTURA DEL INDICADOR

NOMBRE DEL INDICADOR: Porcentaje de licitaciones para la construcción de nuevos centros de esparcimiento público municipal realizadas.
FÓRMULA DEL CÁLCULO: (Licitación para la construcción de nuevos centros de esparcimiento público municipal realizadas/licitaciones para la construcción de nuevos centros de esparcimiento público municipal programadas)*100
INTERPRETACIÓN:
DIMENSIÓN QUE ATIENDE: Eficiencia FRECUENCIA DE MEDICIÓN: Trimestral
DESCRIPCIÓN DEL FACTOR DE COMPARACIÓN:
AMBITO GEOGRAFICO:
COBERTURA:
LINEA BASE
Numero: NA 1.1 No aplica

COMPORTAMIENTO DE LAS VARIABLES DURANTE EL TRIMESTRE: Enero-Marzo

Table with 12 columns: VARIABLE, UNIDAD DE MEDIDA, OPERACION, META ANUAL, AVANCE TRIMESTRAL (Programado, %, Alcanzado, %), AVANCE ACUMULADO (Programado, %, Alcanzado, %). Rows include 'Licitación para la construcción de nuevos centros de esparcimiento público municipal realizadas' and 'Licitaciones para la construcción de nuevos centros de esparcimiento público municipal programadas'.

COMPORTAMIENTO DEL INDICADOR

DESCRIPCION DE LA META ANUAL

Table with 9 columns: META ANUAL, TRIMESTRE: Enero-Marzo, AVANCE TRIMESTRAL (Programado, Alcanzado, EF%, SEMAFORO), AVANCE ACUMULADO (Programado, Alcanzado, EF%, SEMAFORO). Values are 0.00 for all metrics.


DESCRIPCIÓN DE RESULTADOS Y JUSTIFICACIÓN EN CASO DE VARIACIÓN SUPERIOR A ±10 % RESPECTO A LO PROGRAMADO

EVALUACION DEL INDICADOR

DEPENDENCIA GENERAL: F00 DESARROLLO URBANO Y OBRAS PUBLICAS
DEPENDENCIA AUXILIAR: 145 Panteones



LIC. VICTOR MIGUEL SANCHEZ CAMPOS



LIC. VICTOR MIGUEL SANCHEZ CAMPOS



PbRm-08b FICHA TECNICA DE SEGUIMIENTO DE INDICADORES 2022 DE GESTIÓN O ESTRATEGICO

MUNICIPIO DE CUAUTITLAN

TIPO DE FICHA: OSFEM

PILAR DE DESARROLLO / EJE TRANSVERSAL: 2 Pilar 2: Económico
TEMA DE DESARROLLO: Infraestructura y modernización de los servicios comunales
PROGRAMA PRESUPUESTARIO: 02020601 Modernización de los servicios comunales
PROYECTO PRESUPUESTARIO: 020206010302 Coordinación para servicios de administración y mantenimiento de panteones
OBJETIVO DEL PROGRAMA PRESUPUESTARIO: Se refiere al conjunto de acciones que se llevan a cabo para la modernización y rehabilitación de plazas, jardines públicos, centros comerciales y demás infraestructura en donde se presten servicios comunales, contando con la participación de los diferentes niveles de gobierno incluyendo la iniciativa privada.
DEPENDENCIA GENERAL: F00 DESARROLLO URBANO Y OBRAS PUBLICAS
DEPENDENCIA AUXILIAR: 145 Panteones

ESTRUCTURA DEL INDICADOR

NOMBRE DEL INDICADOR: Porcentaje de acciones de mantenimiento realizadas a los centros de esparcimiento público municipal.
FÓRMULA DEL CÁLCULO: (Acciones de mantenimiento a los centros de esparcimiento público municipal realizadas/Acciones de mantenimiento a los centros de esparcimiento público municipal programadas)*100
INTERPRETACIÓN: EL INDICADOR NOS PROPORCIONA EL PORCENTAJE DE ACCIONES DE MANTENIMIENTO A LOS CENTROS DE ESPARCIMIENTO PÚBLICO MUNICIPAL REALIZADAS ENTRE LAS ACCIONES PROGRAMADAS.
DIMENSIÓN QUE ATIENDE: Eficiencia FRECUENCIA DE MEDICIÓN: Trimestral
DESCRIPCIÓN DEL FACTOR DE COMPARACIÓN: SEGÚN DATOS ADMINISTRATIVOS EN EL AÑO 2021, SE REALIZARON 162 ACCIONES DE MANTENIMIENTO A LOS CENTROS DE ESPARCIMIENTO PUBLICO.
AMBITO GEOGRAFICO: LOCALIDAD URBANA
COBERTURA: 178, 847 HABITANTES
LINEA BASE: 160 MANTENIMIENTOS
Numero: NA 1.2

COMPORTAMIENTO DE LAS VARIABLES DURANTE EL TRIMESTRE: Enero-Marzo

Table with 12 columns: VARIABLE, UNIDAD DE MEDIDA, OPERACION, META ANUAL, AVANCE TRIMESTRAL (Programado, %, Alcanzado, %), AVANCE ACUMULADO (Programado, %, Alcanzado, %). Rows show maintenance actions at public recreation centers.

COMPORTAMIENTO DEL INDICADOR

DESCRIPCION DE LA META ANUAL

SE PROGRAMARON 240 MANTENIMIENTOS A LOS CENTROS DE ESPARCIMIENTO PÚBLICO

Table with 9 columns: METAANUAL, TRIMESTRE: Enero-Marzo, AVANCE TRIMESTRAL (Programado, Alcanzado, EF%, SEMAFORO), AVANCE ACUMULADO (Programado, Alcanzado, EF%, SEMAFORO). Shows 100% completion for 240 maintenance actions.

DESCRIPCIÓN DE RESULTADOS Y JUSTIFICACIÓN EN CASO DE VARIACIÓN SUPERIOR A ± 10 % RESPECTO A LO PROGRAMADO DE LAS 240 ACCIONES DE MANTENIMIENTO PROGRAMADAS, SE HAN REALIZADO 62 MANTENIMIENTOS EN EL PRIMER TRIMESTRE.

EVALUACION DEL INDICADOR

*Se recomienda seguir tabajando en el mismo sentido en las acciones que alimentan el Indicador, para mantener el desempeño en un nivel ACEPTABLE orientado a obtener la máxima calificación en la evalua

DEPENDENCIA GENERAL: F00 DESARROLLO URBANO Y OBRAS PUBLICAS
DEPENDENCIA AUXILIAR: 145 Panteones

Stamp: CUAUTITLAN Ciudad con Historia y de Vanguardia 2022-2024. LABORO DESARROLLO URBANO. Signature: LIC. VICTOR MIGUEL SANCHEZ CAMPOS

Stamp: CUAUTITLAN Ciudad con Historia y de Vanguardia 2022-2024. LABORO DESARROLLO URBANO. Signature: LIC. VICTOR MIGUEL SANCHEZ CAMPOS



PbRm-08b FICHA TECNICA DE SEGUIMIENTO DE INDICADORES 2022 DE GESTIÓN O ESTRATEGICO

MUNICIPIO DE CUAUTITLAN

TIPO DE FICHA: OSFEM

PILAR DE DESARROLLO / EJE TRANSVERSAL: 2 Pilar 2: Económico
TEMA DE DESARROLLO: Infraestructura y modernización de los servicios comunales
PROGRAMA PRESUPUESTARIO: 02020601 Modernización de los servicios comunales
PROYECTO PRESUPUESTARIO: 020206010302 Coordinación para servicios de administración y mantenimiento de panteones
OBJETIVO DEL PROGRAMA PRESUPUESTARIO: Se refiere al conjunto de acciones que se llevan a cabo para la modernización y rehabilitación de plazas, jardines públicos, centros comerciales y demás infraestructura en donde se presten servicios comunales, contando con la participación de los diferentes niveles de gobierno incluyendo la iniciativa privada.
DEPENDENCIA GENERAL: F00 DESARROLLO URBANO Y OBRAS PUBLICAS
DEPENDENCIA AUXILIAR: 145 Panteones

ESTRUCTURA DEL INDICADOR

NOMBRE DEL INDICADOR: Porcentaje de solicitudes atendidas para el mantenimiento de los panteones municipales.
FÓRMULA DEL CÁLCULO: (Solicitudes de mantenimiento a los panteones municipales atendidas/Total de solicitudes presentadas para el mantenimiento a los panteones municipales)*100
INTERPRETACIÓN: EL INDICADOR NOS PROPORCIONA DE LAS SOLICITUDES ATENDIDAS PARA EL MANTENIMIENTO DE PANTEONES MUNICIPALES ENTRE ENTRE LAS SOLICITUDES PRESENTADAS.
DIMENSIÓN QUE ATIENDE: Eficiencia FRECUENCIA DE MEDICIÓN: Trimestral
DESCRIPCIÓN DEL FACTOR DE COMPARACIÓN: SEGÚN DATOS ADMINISTRATIVOS EN EL AÑO 2021, SE REALIZARON 7 MANTENIMIENTOS A PANTEONES
AMBITO GEOGRAFICO: LOCALIDAD URBANA
COBERTURA: 178, 847 HABITANTES
LINEA BASE: 6 MANTENIMIENTOS
Numero: NA 2.1

COMPORTAMIENTO DE LAS VARIABLES DURANTE EL TRIMESTRE: Enero-Marzo

Table with 4 main columns: VARIABLE, UNIDAD DE MEDIDA, OPERACION, META ANUAL, and sub-columns for AVANCE TRIMESTRAL and AVANCE ACUMULADO.

COMPORTAMIENTO DEL INDICADOR

DESCRIPCION DE LA META ANUAL

SE PROGRAMARON 8 MANTENIMIENTOS A PANTEONES PÚBLICOS

Table showing META ANUAL (100.00) and performance metrics for AVANCE TRIMESTRAL and AVANCE ACUMULADO, including Programado, Alcancado, EF%, and SEMAFORO.

DESCRIPCIÓN DE RESULTADOS Y JUSTIFICACIÓN EN CASO DE VARIACIÓN SUPERIOR A ± 10 % RESPECTO A LO PROGRAMADO DE LOS 8 MANTENIMIENTOS PROGRAMADOS ANUAL, EN EL PRIMER TRIMESTRE NO SE PROGRAMÓ MANTENIMIENTO ALGUNO

EVALUACION DEL INDICADOR

*Se recomienda seguir tabajando en el mismo sentido en las acciones que alimentan el Indicador, para mantener el desempeño en un nivel ACEPTABLE orientado a obtener la máxima calificación en la evalua

DEPENDENCIA GENERAL: F00 DESARROLLO URBANO Y OBRAS PUBLICAS
DEPENDENCIA AUXILIAR: 145 Panteones

Signature and stamp of LIC. VICTOR MIGUEL SANCHEZ CAMPOS, ELABORADO

Signature and stamp of LIC. VICTOR MIGUEL SANCHEZ CAMPOS, V.P. BO



PbRm-08b FICHA TECNICA DE SEGUIMIENTO DE INDICADORES 2022 DE GESTIÓN O ESTRATEGICO

MUNICIPIO DE CUAUTITLAN

TIPO DE FICHA: OSFEM

PILAR DE DESARROLLO / EJE TRANSVERSAL: 2 Pilar 2: Económico
TEMA DE DESARROLLO: Infraestructura y modernización de los servicios comunales
PROGRAMA PRESUPUESTARIO: 02020601 Modernización de los servicios comunales
PROYECTO PRESUPUESTARIO: 020206010302 Coordinación para servicios de administración y mantenimiento de panteones
OBJETIVO DEL PROGRAMA PRESUPUESTARIO: Se refiere al conjunto de acciones que se llevan a cabo para la modernización y rehabilitación de plazas, jardines públicos, centros comerciales y demás infraestructura en donde se presten servicios comunales, contando con la participación de los diferentes niveles de gobierno incluyendo la iniciativa privada.
DEPENDENCIA GENERAL: F00 DESARROLLO URBANO Y OBRAS PUBLICAS
DEPENDENCIA AUXILIAR: 145 Panteones

ESTRUCTURA DEL INDICADOR

NOMBRE DEL INDICADOR: Porcentaje de mantenimientos realizados al rastro municipal
FÓRMULA DEL CÁLCULO: (Acciones de mantenimiento al rastro municipal realizadas/Acciones de mantenimiento al rastro municipal programadas)*100
INTERPRETACIÓN:
DIMENSIÓN QUE ATIENDE: Eficiencia FRECUENCIA DE MEDICIÓN: Trimestral
DESCRIPCIÓN DEL FACTOR DE COMPARACIÓN:
AMBITO GEOGRAFICO:
COBERTURA:
LINEA BASE
Numero: NA 3.1 No aplica

COMPORTAMIENTO DE LAS VARIABLES DURANTE EL TRIMESTRE: Enero-Marzo

Table with 12 columns: VARIABLE, UNIDAD DE MEDIDA, OPERACION, META ANUAL, AVANCE TRIMESTRAL (Programado, %, Alcanzado, %), AVANCE ACUMULADO (Programado, %, Alcanzado, %). Rows show 'Acciones de mantenimiento al rastro municipal realizadas' and 'Acciones de mantenimiento al rastro municipal programadas'.

COMPORTAMIENTO DEL INDICADOR

DESCRIPCION DE LA META ANUAL


Table with 9 columns: META ANUAL, TRIMESTRE: Enero-Marzo (AVANCE TRIMESTRAL: Programado, Alcanzado, EF%, SEMAFORO; AVANCE ACUMULADO: Programado, Alcanzado, EF%, SEMAFORO). Row shows values for 0.00.

DESCRIPCIÓN DE RESULTADOS Y JUSTIFICACIÓN EN CASO DE VARIACIÓN SUPERIOR A ± 10 % RESPECTO A LO PROGRAMADO

EVALUACION DEL INDICADOR


DEPENDENCIA GENERAL:
DEPENDENCIA AUXILIAR:

F00 DESARROLLO URBANO Y OBRAS PUBLICAS
145 Panteones



ELABORO

LIC. VICTOR MIGUEL SANCHEZ CAMPOS



VO. BO.

LIC. VICTOR MIGUEL SANCHEZ CAMPOS



PbRm-08b FICHA TECNICA DE SEGUIMIENTO DE INDICADORES 2022 DE GESTIÓN O ESTRATEGICO

MUNICIPIO DE CUAUTITLAN

TIPO DE FICHA: OSFEM

PILAR DE DESARROLLO / EJE TRANSVERSAL: 2 Pilar 2: Económico
TEMA DE DESARROLLO: Infraestructura y modernización de los servicios comunales
PROGRAMA PRESUPUESTARIO: 02020601 Modernización de los servicios comunales
PROYECTO PRESUPUESTARIO: 020206010302 Coordinación para servicios de administración y mantenimiento de panteones
OBJETIVO DEL PROGRAMA PRESUPUESTARIO: Se refiere al conjunto de acciones que se llevan a cabo para la modernización y rehabilitación de plazas, jardines públicos, centros comerciales y demás infraestructura en donde se presten servicios comunales, contando con la participación de los diferentes niveles de gobierno incluyendo la iniciativa privada.
DEPENDENCIA GENERAL: F00 DESARROLLO URBANO Y OBRAS PUBLICAS
DEPENDENCIA AUXILIAR: 145 Panteones

ESTRUCTURA DEL INDICADOR

NOMBRE DEL INDICADOR: Porcentaje de capacitaciones normativas y técnicas al personal del rastro municipal.
FORMULA DEL CÁLCULO: (Capacitaciones normativas y técnicas al personal del rastro municipal realizadas/Capacitaciones normativas y técnicas programadas)*100
INTERPRETACIÓN:
DIMENSIÓN QUE ATIENDE: Eficiencia
FRECUENCIA DE MEDICIÓN: Trimestral
DESCRIPCIÓN DEL FACTOR DE COMPARACIÓN:
AMBITO GEOGRAFICO:
COBERTURA:
LINEA BASE
Numero: NA 3.2 No aplica

COMPORTAMIENTO DE LAS VARIABLES DURANTE EL TRIMESTRE: Enero-Marzo

Table with 11 columns: VARIABLE, UNIDAD DE MEDIDA, OPERACION, META ANUAL, AVANCE TRIMESTRAL (Programado, %, Alcanzado, %), AVANCE ACUMULADO (Programado, %, Alcanzado, %). Rows show data for 'Capacitaciones normativas y técnicas al personal del rastro municipal realizadas' and 'Capacitaciones normativas y técnicas programadas'.

COMPORTAMIENTO DEL INDICADOR

DESCRIPCION DE LA META ANUAL

Table with 9 columns: META ANUAL, TRIMESTRE: Enero-Marzo (AVANCE TRIMESTRAL: Programado, Alcanzado, EF%, SEMAFORO; AVANCE ACUMULADO: Programado, Alcanzado, EF%, SEMAFORO). Row shows values for 0.00.

DESCRIPCIÓN DE RESULTADOS Y JUSTIFICACIÓN EN CASO DE VARIACIÓN SUPERIOR A ± 10 % RESPECTO A LO PROGRAMADO

EVALUACION DEL INDICADOR

DEPENDENCIA GENERAL: F00 DESARROLLO URBANO Y OBRAS PUBLICAS
DEPENDENCIA AUXILIAR: 145 Panteones

Stamp: CUAUTITLAN Ciudad con Historia y de Vanguardia 2022-2024. ELABORADO: LIC. VICTOR MIGUEL SANCHEZ CAMPOS

Stamp: CUAUTITLAN Ciudad con Historia y de Vanguardia 2022-2024. VO. BO.: LIC. VICTOR MIGUEL SANCHEZ CAMPOS



PbRm-08b FICHA TECNICA DE SEGUIMIENTO DE INDICADORES 2022 DE GESTIÓN O ESTRATEGICO

MUNICIPIO DE CUAUTITLAN

TIPO DE FICHA: OSFEM

PILAR DE DESARROLLO / EJE TRANSVERSAL: 1 Pilar 1: Social
TEMA DE DESARROLLO: Salud y bienestar incluyente
PROGRAMA PRESUPUESTARIO: 02030101 Prevención médica para la comunidad
PROYECTO PRESUPUESTARIO: 020301010203 Entornos y comunidades saludables
OBJETIVO DEL PROGRAMA PRESUPUESTARIO: Incluye acciones de promoción, prevención y difusión de la salud pública para contribuir a la disminución de enfermedades y mantener un buen estado de salud de la población municipal.
DEPENDENCIA GENERAL: G00 ECOLOGÍA
DEPENDENCIA AUXILIAR: 129 Antirrábico

ESTRUCTURA DEL INDICADOR

NOMBRE DEL INDICADOR: Porcentaje de pláticas de promoción de la salud realizadas en el territorio municipal.
FÓRMULA DEL CÁLCULO: (Pláticas de promoción de la salud y de Prevención de enfermedades realizadas/Pláticas de promoción de la salud y Prevención de enfermedades programadas) *100
INTERPRETACIÓN: REALIZAR PLÁTICAS DE PROMOCIÓN DE LA SALUD
DIMENSIÓN QUE ATIENDE: Eficacia FRECUENCIA DE MEDICIÓN: Trimestral
DESCRIPCIÓN DEL FACTOR DE COMPARACIÓN: SE REALIZARÓN 21 PLÁTICAS DE PROMOCIÓN DE LA SALUD EN EL 2021
AMBITO GEOGRAFICO: Localidad Urbana
COBERTURA: Población Cuautitlán
LINEA BASE: 21 PLATICAS DE PROMOCIÓN DE LA SALUD

Numero: NA 1.1

COMPORTAMIENTO DE LAS VARIABLES DURANTE EL TRIMESTRE: Enero-Marzo

Table with 11 columns: VARIABLE, UNIDAD DE MEDIDA, OPERACION, META ANUAL, AVANCE TRIMESTRAL (Programado, %), AVANCE ACUMULADO (Programado, %). Rows show data for 'Pláticas de promoción de la salud y de Prevención de enfermedades realizadas' and 'Pláticas de promoción de la salud y Prevención de enfermedades programadas'.

COMPORTAMIENTO DEL INDICADOR

DESCRIPCIÓN DE LA META ANUAL

REALIZAR PLÁTICAS DE LA PROMOCIÓN DE LA SALUD CON LA FINALIDAD DE PREVENIR ENFERMEDADES EN LA POBLACIÓN DE CUAUTITLÁN.

Table showing performance metrics for the annual goal. Columns include META ANUAL, AVANCE TRIMESTRAL (Programado, Alcanzado, EF%, SEMAFORO), and AVANCE ACUMULADO (Programado, Alcanzado, EF%, SEMAFORO). Values are 100.00 and Aceptable.

DESCRIPCIÓN DE RESULTADOS Y JUSTIFICACIÓN EN CASO DE VARIACIÓN SUPERIOR A ±10 % RESPECTO A LO PROGRAMADO
Se cumplió lo programado en este indicador

EVALUACION DEL INDICADOR

Se recomienda seguir trabajando en el mismo sentido en las acciones que alimentan el indicador, para mantener el desempeño en un nivel ACEPTABLE orientado a obtener la máxima calificación en la evalua

DEPENDENCIA GENERAL: G00 ECOLOGÍA
DEPENDENCIA AUXILIAR: 129 Antirrábico



ELABORO

DR. RAÚL IGNACIO OSNAYA AVENDAÑO



VO. BO.

LIC. SIXTO SILVERIO ZAMORA ZAMORA



PbRm-08b FICHA TECNICA DE SEGUIMIENTO DE INDICADORES 2022 DE GESTIÓN O ESTRATEGICO

MUNICIPIO DE CUAUTITLAN

TIPO DE FICHA: OSFEM

PILAR DE DESARROLLO / EJE TRANSVERSAL: 1 Pilar 1: Social
 TEMA DE DESARROLLO: Salud y bienestar incluyente
 PROGRAMA PRESUPUESTARIO: 02030101 Prevención médica para la comunidad
 PROYECTO PRESUPUESTARIO: 020301010203 Entornos y comunidades saludables
 OBJETIVO DEL PROGRAMA PRESUPUESTARIO: Incluye acciones de promoción, prevención y difusión de la salud pública para contribuir a la disminución de enfermedades y mantener un buen estado de salud de la población municipal.
 DEPENDENCIA GENERAL: G00 ECOLOGÍA
 DEPENDENCIA AUXILIAR: 129 Antirrábico

ESTRUCTURA DEL INDICADOR

NOMBRE DEL INDICADOR: Porcentaje de dosis de biológicos aplicados en los módulos de vacunación.
 FÓRMULA DEL CÁLCULO: (Dosis de biológicos aplicado/ Dosis de biológicos programados para aplicar) *100
 INTERPRETACIÓN:
 DIMENSIÓN QUE ATIENDE: Eficacia
 DESCRIPCIÓN DEL FACTOR DE COMPARACIÓN:
 AMBITO GEOGRAFICO:
 COBERTURA:
 LINEA BASE
 Numero: NA 1.2 No aplica

FRECUENCIA DE MEDICIÓN: Trimestral

COMPORTAMIENTO DE LAS VARIABLES DURANTE EL TRIMESTRE: Enero-Marzo

VARIABLE	UNIDAD DE MEDIDA	OPERACION	META ANUAL	AVANCE TRIMESTRAL				AVANCE ACUMULADO			
				Programado	%	Alcanzado	%	Programado	%	Alcanzado	%
Dosis de biológicos aplicado			0.00	0.00	0.00	0.00	0.00	0.00	0.00	0.00	0.00
Dosis de biológicos programados para aplicar			0.00	0.00	0.00	0.00	0.00	0.00	0.00	0.00	0.00

COMPORTAMIENTO DEL INDICADOR

DESCRIPCION DE LA META ANUAL

METAANUAL	TRIMESTRE: Enero-Marzo							
	AVANCE TRIMESTRAL				AVANCE ACUMULADO			
	Programado	Alcanzado	EF%	SEMAFORO	Programado	Alcanzado	EF%	SEMAFORO
0.00	0.00	0.00	0.00		0.00	0.00	0.00	

DESCRIPCIÓN DE RESULTADOS Y JUSTIFICACIÓN EN CASO DE VARIACIÓN SUPERIOR A ± 10 % RESPECTO A LO PROGRAMADO

EVALUACION DEL INDICADOR

DEPENDENCIA GENERAL: G00 ECOLOGÍA
 DEPENDENCIA AUXILIAR: 129 Antirrábico



ELABORÓ

VO. BO.

DR. RAÚL IGNACIO OSNAYA AVENDAÑO

LIC. SIXTO SILVERIO ZAMORA ZAMORA



PbRm-08b FICHA TECNICA DE SEGUIMIENTO DE INDICADORES 2022 DE GESTIÓN O ESTRATEGICO

MUNICIPIO DE CUAUTITLAN

TIPO DE FICHA: OSFEM

PILAR DE DESARROLLO / EJE TRANSVERSAL: 1 Pilar 1: Social
TEMA DE DESARROLLO: Salud y bienestar incluyente
PROGRAMA PRESUPUESTARIO: 02030101 Prevención médica para la comunidad
PROYECTO PRESUPUESTARIO: 020301010203 Entornos y comunidades saludables
OBJETIVO DEL PROGRAMA PRESUPUESTARIO: Incluye acciones de promoción, prevención y difusión de la salud pública para contribuir a la disminución de enfermedades y mantener un buen estado de salud de la población municipal.
DEPENDENCIA GENERAL: G00 ECOLOGÍA
DEPENDENCIA AUXILIAR: 129 Antirrábico

ESTRUCTURA DEL INDICADOR

NOMBRE DEL INDICADOR: Porcentaje de ilustrativos distribuidos para la promoción de la salud y prevención de enfermedades.
FÓRMULA DEL CÁLCULO: (Ilustrativos para la promoción de la salud y prevención de enfermedades distribuidos / Ilustrativos para la promoción de la salud y prevención de enfermedades programados a distribuir) *100
INTERPRETACIÓN: DISTRIBUIR ILUSTRATIVOS PARA LA PROMOCIÓN DE ENFERMEDADES EN CUAUTITLÁN
DIMENSIÓN QUE ATIENDE: Eficacia FRECUENCIA DE MEDICIÓN: Trimestral
DESCRIPCIÓN DEL FACTOR DE COMPARACIÓN: EN EL EJERCICIO FISCAL 2021 SE REALIZÓ 12 PROGRAMAS DE PROMOCIÓN PARA LA SALUD DOSTRIBUYENDO CARTELES, COLOCACION DE VINILONAS
AMBITO GEOGRAFICO: Localidad Urbana
COBERTURA: Población Cuautitlán
LINEA BASE 12 PROGRAMAS

Numero: NA 2.1

COMPORTAMIENTO DE LAS VARIABLES DURANTE EL TRIMESTRE: Enero-Marzo

Table with 12 columns: VARIABLE, UNIDAD DE MEDIDA, OPERACION, META ANUAL, AVANCE TRIMESTRAL (Programado, %, Alcanzado, %), AVANCE ACUMULADO (Programado, %, Alcanzado, %). Rows show data for 'Ilustrativos para la promoción de la salud y prevención de enfermedades distribuidos' and 'Ilustrativos para la promoción de la salud y prevención de enfermedades programados a distribuir'.

COMPORTAMIENTO DEL INDICADOR
DESCRIPCION DE LA META ANUAL

DISTRIBUIR ILUSTRATIVOS PAR LA PROMOCIÓN DE LA SALUD EN EL MUNICIPIO DE CUAUTITLÁN.


Table with 9 columns: META ANUAL, TRIMESTRE: Enero-Marzo, AVANCE TRIMESTRAL (Programado, Alcanzado, EF%, SEMAFORO), AVANCE ACUMULADO (Programado, Alcanzado, EF%, SEMAFORO). Row shows 100.00 for all metrics with 'Aceptable' status.

DESCRIPCIÓN DE RESULTADOS Y JUSTIFICACIÓN EN CASO DE VARIACIÓN SUPERIOR A ± 10 % RESPECTO A LO PROGRAMADO
Se cumplió lo programado en este indicador

EVALUACION DEL INDICADOR

Se recomienda seguir trabajando en el mismo sentido en las acciones que alimentan el indicador, para mantener el desempeño en un nivel ACERTABLE y así a obtener la máxima calificación en la evalua

DEPENDENCIA GENERAL: G00 ECOLOGÍA
DEPENDENCIA AUXILIAR: 129 Antirrábico



ELABORÓ

VO. BO.

DR. RAÚL IGNACIO OSNAYA AVENDAÑO

LIC. SIXTO SILVERIO ZAMORA ZAMORA



PbRm-08b FICHA TECNICA DE SEGUIMIENTO DE INDICADORES 2022 DE GESTIÓN O ESTRATEGICO

TIPO DE FICHA: OSFEM

MUNICIPIO DE CUAUTITLAN

PILAR DE DESARROLLO / EJE TRANSVERSAL: 1 Pilar 1: Social
TEMA DE DESARROLLO: Salud y bienestar incluyente
PROGRAMA PRESUPUESTARIO: 02030201 Atención médica
PROYECTO PRESUPUESTARIO: 020302010111 Apoyo municipal a la prestación de servicios de salud para las personas
OBJETIVO DEL PROGRAMA PRESUPUESTARIO: Agrupa las líneas de acción dirigidas a proporcionar atención médica a la población mexiquense, con efectividad y calidad de los servicios de salud que otorgan las instituciones del sector público, así como lograr la cobertura universal de los servicios de salud, para reducir los índices de morbilidad y mortalidad aumentando la esperanza de vida de la población de la entidad.
DEPENDENCIA GENERAL: I01 Desarrollo Social
DEPENDENCIA AUXILIAR: 153 Atención a la Salud

ESTRUCTURA DEL INDICADOR

NOMBRE DEL INDICADOR: Porcentaje de consultas médicas en unidades móviles otorgadas.
FÓRMULA DEL CÁLCULO: (Consultas médicas en unidades móviles otorgadas/Consultas médicas en unidades móviles programadas) *100
INTERPRETACIÓN:
DIMENSIÓN QUE ATIENDE: Eficiencia
FRECUENCIA DE MEDICIÓN: Trimestral
DESCRIPCIÓN DEL FACTOR DE COMPARACIÓN:
AMBITO GEOGRAFICO:
COBERTURA:
LINEA BASE
Numero: NA 1.1 No aplica

COMPORTAMIENTO DE LAS VARIABLES DURANTE EL TRIMESTRE: Enero-Marzo

Table with 12 columns: VARIABLE, UNIDAD DE MEDIDA, OPERACION, META ANUAL, AVANCE TRIMESTRAL (Programado, %, Alcanzado, %), AVANCE ACUMULADO (Programado, %, Alcanzado, %). Rows include 'Consultas médicas en unidades móviles otorgadas' and 'Consultas médicas en unidades móviles programadas'.

COMPORTAMIENTO DEL INDICADOR

DESCRIPCION DE LA META ANUAL

Table with 9 columns: META ANUAL, TRIMESTRE: Enero-Marzo, AVANCE TRIMESTRAL (Programado, Alcanzado, EF%, SEMAFORO), AVANCE ACUMULADO (Programado, Alcanzado, EF%, SEMAFORO). Values are 0.00 for all metrics.

DESCRIPCIÓN DE RESULTADOS Y JUSTIFICACIÓN EN CASO DE VARIACIÓN SUPERIOR A ± 10 % RESPECTO A LO PROGRAMADO

DEPENDENCIA GENERAL: I01 Desarrollo Social
DEPENDENCIA AUXILIAR: 153 Atención a la Salud



EVALUACION DEL INDICADOR



ELABORÓ

Signature of DR. RAÚL IGNACIO OSNAYA AVENDAÑO

VO. BO.

Signature of LIC. SIXTO SILVERIO ZAMORA ZAMORA



PbRm-08b FICHA TECNICA DE SEGUIMIENTO DE INDICADORES 2022 DE GESTIÓN O ESTRATEGICO

MUNICIPIO DE CUAUTITLAN

TIPO DE FICHA: OSFEM

PILAR DE DESARROLLO / EJE TRANSVERSAL: 1 Pilar 1: Social
TEMA DE DESARROLLO: Salud y bienestar incluyente
PROGRAMA PRESUPUESTARIO: 02030201 Atención médica
PROYECTO PRESUPUESTARIO: 020302010111 Apoyo municipal a la prestación de servicios de salud para las personas
OBJETIVO DEL PROGRAMA PRESUPUESTARIO: Agrupa las líneas de acción dirigidas a proporcionar atención médica a la población mexiquense, con efectividad y calidad de los servicios de salud que otorgan las instituciones del sector público, así como lograr la cobertura universal de los servicios de salud, para reducir los índices de morbilidad y mortalidad aumentando la esperanza de vida de la población de la entidad.
DEPENDENCIA GENERAL: 101 Desarrollo Social
DEPENDENCIA AUXILIAR: 153 Atención a la Salud

ESTRUCTURA DEL INDICADOR

NOMBRE DEL INDICADOR: Porcentaje de consultas médicas otorgadas en consultorios fijos.
FÓRMULA DEL CÁLCULO: (Consultas médicas otorgadas en consultorios fijos/Consultas médicas programadas en consultorios fijos) *100
INTERPRETACIÓN: SE OTORGAN CONSULTAS MÉDICAS EN CONSULTORIOS
DIMENSIÓN QUE ATIENDE: Eficiencia
FRECUENCIA DE MEDICIÓN: Trimestral
DESCRIPCIÓN DEL FACTOR DE COMPARACIÓN: SEGUN REGISTROS ADMINISTRATIVO NO HAY DATOS DE ESTA ACTIVIDAD EN EL EJERCICIO FISCAL 2021
AMBITO GEOGRAFICO: URBANA
COBERTURA: POBLACIÓN DECUAUTITLÁN
LINEA BASE: 0
Numero: NA 1.2

COMPORTAMIENTO DE LAS VARIABLES DURANTE EL TRIMESTRE: Enero-Marzo

Table with 12 columns: VARIABLE, UNIDAD DE MEDIDA, OPERACION, META ANUAL, AVANCE TRIMESTRAL (Programado, %, Alcanzado, %), AVANCE ACUMULADO (Programado, %, Alcanzado, %). Rows include 'Consultas médicas otorgadas en consultorios fijos' and 'Consultas médicas programadas en consultorios fijos'.

COMPORTAMIENTO DEL INDICADOR

DESCRIPCION DE LA META ANUAL

OTORGAR CONSULTAS MÉDICAS EN CONSULTORIOS

Table with 9 columns: META ANUAL, TRIMESTRE: Enero-Marzo (AVANCE TRIMESTRAL: Programado, Alcanzado, EF%, SEMAFORO; AVANCE ACUMULADO: Programado, Alcanzado, EF%, SEMAFORO). Row shows 100.00 for all metrics with 'Aceptable' status.

DESCRIPCIÓN DE RESULTADOS Y JUSTIFICACIÓN EN CASO DE VARIACIÓN SUPERIOR A ±10 % RESPECTO A LO PROGRAMADO SE CUMPLIO CON LO PROGRAMADO EN ESTE INDICADOR

EVALUACION DEL INDICADOR

Se recomienda seguir tabajando en el mismo sentido en las acciones que alimentan el indicador, para mantener el desempeño superior y ACEPTABLE con el fin de obtener la máxima calificación en la evaluac

DEPENDENCIA GENERAL: 101 Desarrollo Social
DEPENDENCIA AUXILIAR: 153 Atención a la Salud



ELABORÓ

VO. BO.

DR. RAÚL IGNACIO OSNAYA AVENDAÑO

LIC. SIXTO SILVERIO ZAMORA ZAMORA



PbRm-08b FICHA TECNICA DE SEGUIMIENTO DE INDICADORES 2022 DE GESTIÓN O ESTRATEGICO

MUNICIPIO DE CUAUTITLAN

TIPO DE FICHA: OSFEM

PILAR DE DESARROLLO / EJE TRANSVERSAL: 1 Pilar 1: Social
 TEMA DE DESARROLLO: Salud y bienestar incluyente
 PROGRAMA PRESUPUESTARIO: 02030201 Atención médica
 PROYECTO PRESUPUESTARIO: 020302010111 Apoyo municipal a la prestación de servicios de salud para las personas
 OBJETIVO DEL PROGRAMA PRESUPUESTARIO: Agrupa las líneas de acción dirigidas a proporcionar atención médica a la población mexiquense, con efectividad y calidad de los servicios de salud que otorgan las instituciones del sector público, así como lograr la cobertura universal de los servicios de salud, para reducir los índices de morbilidad y mortalidad aumentando la esperanza de vida de la población de la entidad.
 DEPENDENCIA GENERAL: 101 Desarrollo Social
 DEPENDENCIA AUXILIAR: 153 Atención a la Salud

ESTRUCTURA DEL INDICADOR

NOMBRE DEL INDICADOR: Porcentaje de consultas odontológicas otorgadas en unidades móviles.
 FÓRMULA DEL CÁLCULO: (Consultas odontológicas otorgadas en unidades móviles/Consultas odontológicas programadas en unidades móviles) *100
 INTERPRETACIÓN:
 DIMENSIÓN QUE ATIENDE: Eficiencia FRECUENCIA DE MEDICIÓN: Trimestral
 DESCRIPCIÓN DEL FACTOR DE COMPARACIÓN:
 AMBITO GEOGRAFICO:
 COBERTURA:
 LINEA BASE
 Numero: NA 1.3 No aplica

COMPORTAMIENTO DE LAS VARIABLES DURANTE EL TRIMESTRE: Enero-Marzo

VARIABLE	UNIDAD DE MEDIDA	OPERACION	META ANUAL	AVANCE TRIMESTRAL				AVANCE ACUMULADO			
				Programado	%	Alcanzado	%	Programado	%	Alcanzado	%
Consultas odontológicas otorgadas en unidades móviles			0.00	0.00	0.00	0.00	0.00	0.00	0.00	0.00	0.00
Consultas odontológicas programadas en unidades móviles			0.00	0.00	0.00	0.00	0.00	0.00	0.00	0.00	0.00

COMPORTAMIENTO DEL INDICADOR

DESCRIPCION DE LA META ANUAL

META ANUAL	TRIMESTRE: Enero-Marzo							
	AVANCE TRIMESTRAL				AVANCE ACUMULADO			
	Programado	Alcanzado	EF%	SEMAFORO	Programado	Alcanzado	EF%	SEMAFORO
0.00	0.00	0.00	0.00		0.00	0.00	0.00	

DESCRIPCIÓN DE RESULTADOS Y JUSTIFICACIÓN EN CASO DE VARIACIÓN SUPERIOR A ±10 % RESPECTO A LO PROGRAMADO

EVALUACION DEL INDICADOR

DEPENDENCIA GENERAL: 101 Desarrollo Social
 DEPENDENCIA AUXILIAR: 153 Atención a la Salud



ELABORÓ

VO. BO.

DR. RAÚL IGNACIO OSNAYA AVENDAÑO

LIC. SIXTO SILVERIO ZAMORA ZAMORA



PbRm-08b FICHA TECNICA DE SEGUIMIENTO DE INDICADORES 2022 DE GESTIÓN O ESTRATEGICO

MUNICIPIO DE CUAUTITLAN

TIPO DE FICHA: OSFEM

PILAR DE DESARROLLO / EJE TRANSVERSAL: 1 Pilar 1: Social
TEMA DE DESARROLLO: Salud y bienestar incluyente
PROGRAMA PRESUPUESTARIO: 02030201 Atención médica
PROYECTO PRESUPUESTARIO: 020302010111 Apoyo municipal a la prestación de servicios de salud para las personas
OBJETIVO DEL PROGRAMA PRESUPUESTARIO: Agrupa las líneas de acción dirigidas a proporcionar atención médica a la población mexiquense, con efectividad y calidad de los servicios de salud que otorgan las instituciones del sector público, así como lograr la cobertura universal de los servicios de salud, para reducir los índices de morbilidad y mortalidad aumentando la esperanza de vida de la población de la entidad.
DEPENDENCIA GENERAL: I01 Desarrollo Social
DEPENDENCIA AUXILIAR: 153 Atención a la Salud

ESTRUCTURA DEL INDICADOR

NOMBRE DEL INDICADOR: Porcentaje de consultas odontológicas otorgadas en consultorios fijos.
FÓRMULA DEL CÁLCULO: (Consultas odontológicas otorgadas en consultorios fijos / Consultas odontológicas programadas en consultorios fijos) *100
INTERPRETACIÓN: SE PROPORCIONA CONSULTA ODONTOLÓGICA
DIMENSIÓN QUE ATIENDE: Eficiencia
FRECUENCIA DE MEDICIÓN: Trimestral
DESCRIPCIÓN DEL FACTOR DE COMPARACIÓN: SEGÚN DATOS ADMINISTRATIVOS DEL EJERCIO FISCAL 22021 NO TIENE REGISTRO DE ESTA ACTIVIDAD
AMBITO GEOGRAFICO: URBANA
COBERTURA: POBLACIÓN DE CUAUTITLÁN
LINEA BASE: 0
Numero: NA 1.4

COMPORTAMIENTO DE LAS VARIABLES DURANTE EL TRIMESTRE: Enero-Marzo

Table with 12 columns: VARIABLE, UNIDAD DE MEDIDA, OPERACION, META ANUAL, AVANCE TRIMESTRAL (Programado, %, Alcanzado, %), AVANCE ACUMULADO (Programado, %, Alcanzado, %). Rows include 'Consultas odontológicas otorgadas en consultorios fijos' and 'Consultas odontológicas programadas en consultorios fijos'.

COMPORTAMIENTO DEL INDICADOR

DESCRIPCION DE LA META ANUAL

SE OTORGAN CONSULTAS ODONTOLÓGICAS


Table with 9 columns: META ANUAL, TRIMESTRE: Enero-Marzo, AVANCE TRIMESTRAL (Programado, Alcanzado, EF%, SEMAFORO), AVANCE ACUMULADO (Programado, Alcanzado, EF%, SEMAFORO). Row shows 100.00 for all metrics with 'Aceptable' status.

DESCRIPCIÓN DE RESULTADOS Y JUSTIFICACIÓN EN CASO DE VARIACIÓN SUPERIOR A ± 10 % RESPECTO A LO PROGRAMADO
SE CUMPLIO CON LO PROGRAMADO DE ESTE INDICADOR

EVALUACION DEL INDICADOR

Se recomienda seguir trabajando en el mismo sentido en las acciones que alimentan el indicador, para mantener el desempeño en un nivel aceptable y continuar a obtener la máxima calificación en la evaluación.

DEPENDENCIA GENERAL: I01 Desarrollo Social
DEPENDENCIA AUXILIAR: 153 Atención a la Salud



ELABORÓ

VO. BO.

DR. RAÚL IGNACIO OSNAYA AVENDAÑO

LIC. SIXTO SILVERIO ZAMORA ZAMORA



PbRm-08b FICHA TECNICA DE SEGUIMIENTO DE INDICADORES 2022 DE GESTIÓN O ESTRATEGICO

MUNICIPIO DE CUAUTITLAN

TIPO DE FICHA: OSFEM

PILAR DE DESARROLLO / EJE TRANSVERSAL: 1 Pilar 1: Social
TEMA DE DESARROLLO: Salud y bienestar incluyente
PROGRAMA PRESUPUESTARIO: 02030201 Atención médica
PROYECTO PRESUPUESTARIO: 020302010111 Apoyo municipal a la prestación de servicios de salud para las personas
OBJETIVO DEL PROGRAMA PRESUPUESTARIO: Agrupa las líneas de acción dirigidas a proporcionar atención médica a la población mexiquense, con efectividad y calidad de los servicios de salud que otorgan las instituciones del sector público, así como lograr la cobertura universal de los servicios de salud, para reducir los índices de morbilidad y mortalidad aumentando la esperanza de vida de la población de la entidad.
DEPENDENCIA GENERAL: I01 Desarrollo Social
DEPENDENCIA AUXILIAR: 153 Atención a la Salud

ESTRUCTURA DEL INDICADOR

NOMBRE DEL INDICADOR: Porcentaje de ilustrativos para prevención de enfermedades distribuidos.
FÓRMULA DEL CÁLCULO: (Número de material de difusión distribuido para la promoción de la salud/Total de material de difusión realizado) *100
INTERPRETACIÓN: DIFUSIÓN DE ILUSTRATIVOS PARA LA PREVENCIÓN DE ENFERMEDADES
DIMENSIÓN QUE ATIENDE: Eficiencia
FRECUENCIA DE MEDICIÓN: Trimestral
DESCRIPCIÓN DEL FACTOR DE COMPARACIÓN: SEGUN DATOS ADMINISTRATIVOS NO SE TIENE REGISTROS DE ESTA ACTIVIDAD EN EL EJERCICIO FISCAL 2021
AMBITO GEOGRAFICO: URBANA
COBERTURA: POBLACIÓN DE CUAUTITLAN
LINEA BASE: 0
Número: NA 2.1

COMPORTAMIENTO DE LAS VARIABLES DURANTE EL TRIMESTRE: Enero-Marzo

Table with 12 columns: VARIABLE, UNIDAD DE MEDIDA, OPERACION, META ANUAL, AVANCE TRIMESTRAL (Programado, %, Alcanzado, %), AVANCE ACUMULADO (Programado, %, Alcanzado, %). Rows include 'Número de material de difusión distribuido...' and 'Total de material de difusión realizado'.

COMPORTAMIENTO DEL INDICADOR

DESCRIPCION DE LA META ANUAL

SE DISTRIBUYE ILUSTRATIVOS PARA LA PREVENCIÓN DE ENFERMEDADES

Table with 9 columns: META ANUAL, TRIMESTRE: Enero-Marzo, AVANCE TRIMESTRAL (Programado, Alcanzado, EF%, SEMAFORO), AVANCE ACUMULADO (Programado, Alcanzado, EF%, SEMAFORO). Row shows 100.00 for all metrics.

DESCRIPCIÓN DE RESULTADOS Y JUSTIFICACIÓN EN CASO DE VARIACIÓN SUPERIOR A ± 10 % RESPECTO A LO PROGRAMADO
SE CUMPLIO CON LO PROGRAMADO DE SETE INDICADOR

EVALUACION DEL INDICADOR

Se recomienda seguir tabajando en el mismo sentido en las acciones que alimentan el indicador, para mantener y elevar los niveles de cumplimiento y garantizar a obtener la máxima calificación en la evaluac

DEPENDENCIA GENERAL: I01 Desarrollo Social
DEPENDENCIA AUXILIAR: 153 Atención a la Salud



ELABORÓ

VO. BO.

DR. RAÚL IGNACIO OSNAYA AVENDAÑO

LIC. SIXTO SILVERIO ZAMORA ZAMORA



PbRm-08b FICHA TECNICA DE SEGUIMIENTO DE INDICADORES 2022 DE GESTIÓN O ESTRATEGICO

MUNICIPIO DE CUAUTITLAN

TIPO DE FICHA: OSFEM

PILAR DE DESARROLLO / EJE TRANSVERSAL: 1 Pilar 1: Social
TEMA DE DESARROLLO: Salud y bienestar incluyente
PROGRAMA PRESUPUESTARIO: 02030201 Atención médica
PROYECTO PRESUPUESTARIO: 020302010111 Apoyo municipal a la prestación de servicios de salud para las personas
OBJETIVO DEL PROGRAMA PRESUPUESTARIO: Agrupa las líneas de acción dirigidas a proporcionar atención médica a la población mexiquense, con efectividad y calidad de los servicios de salud que otorgan las instituciones del sector público, así como lograr la cobertura universal de los servicios de salud, para reducir los índices de morbilidad y mortalidad aumentando la esperanza de vida de la población de la entidad.
DEPENDENCIA GENERAL: I01 Desarrollo Social
DEPENDENCIA AUXILIAR: 153 Atención a la Salud

ESTRUCTURA DEL INDICADOR

NOMBRE DEL INDICADOR: Porcentaje de jornadas para prevención de la salud realizadas.
FÓRMULA DEL CÁLCULO: (Jornadas para la prevención de la salud realizadas/Jornadas para la prevención de la salud programadas)*100
INTERPRETACIÓN: REALIZAR JORNADAS PARA LA PREVENCIÓN DE ENFERMEDADES EN EL MUNICIPIO
DIMENSIÓN QUE ATIENDE: Eficiencia
FRECUENCIA DE MEDICIÓN: Trimestral
DESCRIPCIÓN DEL FACTOR DE COMPARACIÓN: SEGÚN DATOS ADMINISTRATIVOS SE REALIZARON 4 JORNADAS PARA LA PREVENCIÓN DE ENFERMEDADES
AMBITO GEOGRAFICO: URBANA
COBERTURA: POBLACIÓN DE CUAUTITLÁN
LINEA BASE: 4 JORNADAS
Numero: NA 2.2

COMPORTAMIENTO DE LAS VARIABLES DURANTE EL TRIMESTRE: Enero-Marzo

Table with 12 columns: VARIABLE, UNIDAD DE MEDIDA, OPERACION, META ANUAL, AVANCE TRIMESTRAL (Programado, %, Alcanzado, %), AVANCE ACUMULADO (Programado, %, Alcanzado, %). Rows include 'Jornadas para la prevención de la salud realizadas' and 'Jornadas para la prevención de la salud programadas'.

COMPORTAMIENTO DEL INDICADOR

DESCRIPCION DE LA META ANUAL

CUMPLIR CON LA META ESTABLECIDA CON LA REALIZACIÓN DE JORNADAS PARA LA PREVENCIÓN DE ENFERMEDADES EN CUAUTITLÁN

Table with 9 columns: META ANUAL, AVANCE TRIMESTRAL (Programado, Alcanzado, EF%, SEMAFORO), AVANCE ACUMULADO (Programado, Alcanzado, EF%, SEMAFORO). Row shows 100.00 for all metrics with 'Aceptable' status.

DESCRIPCIÓN DE RESULTADOS Y JUSTIFICACIÓN EN CASO DE VARIACIÓN SUPERIOR A ± 10 % RESPECTO A LO PROGRAMADO SE CUMPLIO CON LO PROGRAMADO DE ESTE INDICADOR

EVALUACION DEL INDICADOR

Se recomienda seguir tabajando en el mismo sentido en las acciones que alimentan el indicador, para mantener el desempeño en un nivel ACEPTABLE. Es necesario a obtener la máxima calificación en la evaluac

DEPENDENCIA GENERAL: I01 Desarrollo Social
DEPENDENCIA AUXILIAR: 153 Atención a la Salud



ELABORÓ

VO. BO.

DR. RAÚL IGNACIO OSNAYA AVENDAÑO

LIC. SIXTO SILVERIO ZAMORA ZAMORA



PbRm-08b FICHA TECNICA DE SEGUIMIENTO DE INDICADORES 2022 DE GESTIÓN O ESTRATEGICO

MUNICIPIO DE CUAUTITLAN

TIPO DE FICHA: OSFEM

PILAR DE DESARROLLO / EJE TRANSVERSAL: 1 Pilar 1: Social
TEMA DE DESARROLLO: Salud y bienestar Incluyente
PROGRAMA PRESUPUESTARIO: 02030201 Atención médica
PROYECTO PRESUPUESTARIO: 020302010111 Apoyo municipal a la prestación de servicios de salud para las personas
OBJETIVO DEL PROGRAMA PRESUPUESTARIO: Agrupa las líneas de acción dirigidas a proporcionar atención médica a la población mexiquense, con efectividad y calidad de los servicios de salud que otorgan las instituciones del sector público, así como lograr la cobertura universal de los servicios de salud, para reducir los índices de morbilidad y mortalidad aumentando la esperanza de vida de la población de la entidad.
DEPENDENCIA GENERAL: I01 Desarrollo Social
DEPENDENCIA AUXILIAR: 153 Atención a la Salud

ESTRUCTURA DEL INDICADOR

NOMBRE DEL INDICADOR: Porcentaje gestiones realizadas para la adquisición de insumos médicos.
FÓRMULA DEL CÁLCULO: (Gestiones para adquisición de Insumos médicos realizadas/Gestiones para adquisición de Insumos médicos programadas) *100
INTERPRETACIÓN: GESTIONAR INSUMOS MÉDICOS PARA LA POBLACIÓN DE CUAUTITLÁN
DIMENSIÓN QUE ATIENDE: Eficiencia
DESCRIPCIÓN DEL FACTOR DE COMPARACIÓN: SEGUN DATOS ADMINISTRATIVOS NO SE TIENE REGISTRO DE ESTA ACTIVIDAD EN EL EJERCICIO FISCAL 2021
FRECUENCIA DE MEDICIÓN: Trimestral
AMBITO GEOGRAFICO: URBANA
COBERTURA: POBLACIÓN DE CUAUTITLÁN
LINEA BASE: 0
Numero: NA 3.1

COMPORTAMIENTO DE LAS VARIABLES DURANTE EL TRIMESTRE: Enero-Marzo

Table with 4 main columns: VARIABLE, UNIDAD DE MEDIDA, OPERACION, META ANUAL. Sub-columns for AVANCE TRIMESTRAL and AVANCE ACUMULADO (Programado, %, Alcanzado, %).

COMPORTAMIENTO DEL INDICADOR

DESCRIPCION DE LA META ANUAL

ATENDER LA DEMANDA DE SERVICIOS DE SALUD BÁSICOS CON EL APOYO DE INSUMOS MÉDICOS PARA LA POBLACIÓN DE CUAUTITLÁN


Table with 2 main columns: META ANUAL, TRIMESTRE: Enero-Marzo. Sub-columns for AVANCE TRIMESTRAL and AVANCE ACUMULADO (Programado, Alcanzado, EF%, SEMAFORO).

DESCRIPCIÓN DE RESULTADOS Y JUSTIFICACIÓN EN CASO DE VARIACIÓN SUPERIOR A ± 10 % RESPECTO A LO PROGRAMADO SE CUMPLIO CON LO PROGRAMADO DE ESTE INDICADOR

EVALUACION DEL INDICADOR

Se recomienda seguir tabajando en el mismo sentido en las acciones que alimentan el indicador, para mantener el desempeño en un nivel ACEPTABLE o mejor, a tener la máxima calificación en la evaluac

DEPENDENCIA GENERAL: I01 Desarrollo Social
DEPENDENCIA AUXILIAR: 153 Atención a la Salud



ELABORÓ

VO. BO.

DR. RAÚL IGNACIO OSNAYA AVENDAÑO

LIC. SIXTO SILVERIO ZAMORA ZAMORA



PbRm-08b FICHA TECNICA DE SEGUIMIENTO DE INDICADORES 2022 DE GESTIÓN O ESTRATEGICO

MUNICIPIO DE CUAUTITLAN

TIPO DE FICHA: OSFEM

PILAR DE DESARROLLO / EJE TRANSVERSAL: 1 Pilar 1: Social
TEMA DE DESARROLLO: Cultura física, deporte y recreación
PROGRAMA PRESUPUESTARIO: 02040101 Cultura física y deporte
PROYECTO PRESUPUESTARIO: 0204010101 Promoción y fomento de la cultura física 0204010102 Fomento de las actividades deportivas recreativas
OBJETIVO DEL PROGRAMA PRESUPUESTARIO: Agrupa los proyectos encaminados a mejorar la estructura jurídica, orgánica, funcional y física; ampliar la oferta y calidad de los servicios que proporcionan las entidades promotoras de actividades físicas, recreativas y deportivas, para fomentar la salud física y mental de la población a través de una práctica sistemática.
DEPENDENCIA GENERAL: A00 Presidencia
DEPENDENCIA AUXILIAR: 142 Deporte

ESTRUCTURA DEL INDICADOR

NOMBRE DEL INDICADOR: Porcentaje de los promotores deportivos contratados.
FÓRMULA DEL CÁLCULO: (Promotores deportivos contratados/Promotores deportivos programados a contratar)*100
INTERPRETACIÓN: EL INDICADOR NOS PROPORCIONA EL PORCENTAJE DE PROMOTORES DEPORTIVOS.
DIMENSIÓN QUE ATIENDE: Eficiencia FRECUENCIA DE MEDICIÓN: Trimestral
DESCRIPCIÓN DEL FACTOR DE COMPARACIÓN: SIN REGISTRO DE ESTA ACTIVIDAD EN EL EJRCICIO FISCAL 2021
AMBITO GEOGRAFICO: Localidad Urbana
COBERTURA: Municipal 178847 habitantes de Cuautitlán
LINEA BASE: SIN DATOS
Numero: NA 1.1

COMPORTAMIENTO DE LAS VARIABLES DURANTE EL TRIMESTRE: Enero-Marzo

Table with 4 main columns: VARIABLE, UNIDAD DE MEDIDA, OPERACION, META ANUAL. Sub-columns for AVANCE TRIMESTRAL (Programado, %) and AVANCE ACUMULADO (Programado, %).

COMPORTAMIENTO DEL INDICADOR

DESCRIPCION DE LA META ANUAL

INCREMENTO DE LA PLANTILLA DE PROMOTORES ACORDE A LA DEMANDA DEPORTIVA EN LAS DIVERSAS DISCIPLINAS.

Table for METAANUAL with columns for AVANCE TRIMESTRAL and AVANCE ACUMULADO, including Programado, Alcanzado, EF%, and SEMAFORO.

DESCRIPCIÓN DE RESULTADOS Y JUSTIFICACIÓN EN CASO DE VARIACIÓN SUPERIOR A ± 10 % RESPECTO A LO PROGRAMADO
Este indicador se programo para reportarse en el segundo trimestre

EVALUACION DEL INDICADOR

Se recomienda seguir trabajando en el mismo sentido en las acciones que alimentan el indicador, para mantener el desempeño en un nivel ACEPTABLE orientado a obtener la máxima calificación en la evalua

DEPENDENCIA GENERAL: A00 Presidencia
DEPENDENCIA AUXILIAR: 142 Deporte

Handwritten signature of L.A.E. Pedro Abraham Martínez Rosales

ELABORÓ



Handwritten signature of C. Israel Rocha Escobar

L.A.E. PEDRO ABRAHAM MARTÍNEZ ROSALES

C. ISRAEL ROCHA ESCOBAR



PbRm-08b FICHA TECNICA DE SEGUIMIENTO DE INDICADORES 2022 DE GESTIÓN O ESTRATEGICO

MUNICIPIO DE CUAUTITLAN

TIPO DE FICHA: OSFEM

PILAR DE DESARROLLO / EJE TRANSVERSAL: 1 Pilar 1: Social
TEMA DE DESARROLLO: Cultura física, deporte y recreación
PROGRAMA PRESUPUESTARIO: 02040101 Cultura física y deporte
PROYECTO PRESUPUESTARIO: 0204010101 Promoción y fomento de la cultura física 0204010102 Fomento de las actividades deportivas recreativas
OBJETIVO DEL PROGRAMA PRESUPUESTARIO: Agrupa los proyectos encaminados a mejorar la estructura jurídica, orgánica, funcional y física; ampliar la oferta y calidad de los servicios que proporcionan las entidades promotoras de actividades físicas, recreativas y deportivas, para fomentar la salud física y mental de la población a través de una práctica sistemática.
DEPENDENCIA GENERAL: A00 Presidencia
DEPENDENCIA AUXILIAR: 142 Deporte

ESTRUCTURA DEL INDICADOR

NOMBRE DEL INDICADOR: Porcentaje de eventos deportivos realizados.
FÓRMULA DEL CÁLCULO: (Eventos deportivos realizados/Eventos deportivos programados)*100
INTERPRETACIÓN: EL INDICADOR NOS PROPORCIONA EL PORCENTAJE DE EVENTOS REALIZADOS
DIMENSIÓN QUE ATIENDE: Eficiencia FRECUENCIA DE MEDICIÓN: Trimestral
DESCRIPCIÓN DEL FACTOR DE COMPARACIÓN: SEGÚN DATOS ADMINISTRATIVOS EN EL AÑO 2021, SE REALIZARON 12 ACTIVIDADES EN EL TERRITORIO MUNICIPAL.
AMBITO GEOGRAFICO: Localidad Urbana
COBERTURA: Municipal 178847 Habitantes de Cuautitlán
LINEA BASE 12 EVENTOS
Numero: NA 1.2

COMPORTAMIENTO DE LAS VARIABLES DURANTE EL TRIMESTRE: Enero-Marzo

Table with 12 columns: VARIABLE, UNIDAD DE MEDIDA, OPERACION, META ANUAL, AVANCE TRIMESTRAL (Programado, %, Alcancado, %), AVANCE ACUMULADO (Programado, %, Alcancado, %). Rows include 'Eventos deportivos realizados' and 'Eventos deportivos programados'.

COMPORTAMIENTO DEL INDICADOR

DESCRIPCION DE LA META ANUAL

PLANEACIÓN Y PROPUESTA ANUAL DE LAS ACTIVIDADES EN MATERIA DEPORTIVA.4

Table with 9 columns: META ANUAL, TRIMESTRE: Enero-Marzo, AVANCE TRIMESTRAL (Programado, Alcancado, EF%, SEMAFORO), AVANCE ACUMULADO (Programado, Alcancado, EF%, SEMAFORO). Row shows 100.00 meta with 21.43 achieved.

DESCRIPCIÓN DE RESULTADOS Y JUSTIFICACIÓN EN CASO DE VARIACIÓN SUPERIOR A ± 10 % RESPECTO A LO PROGRAMADO
Realizar actividades para la práctica deportiva en todo Cuautitlán

EVALUACION DEL INDICADOR

Se recomienda seguir trabajando en el mismo sentido en las acciones que alimentan el indicador, para mantener el desempeño en un nivel ACEPTABLE orientado a obtener la máxima calificación en el eval

DEPENDENCIA GENERAL: A00 Presidencia
DEPENDENCIA AUXILIAR: 142 Deporte

Handwritten signature of L.A.E. Pedro Abraham Martínez Rosales

ELABORÓ



Handwritten signature of C. Israel Rocha Escobar

L.A.E. PEDRO ABRAHAM MARTÍNEZ ROSALES

C. ISRAEL ROCHA ESCOBAR



PbRm-08b FICHA TECNICA DE SEGUIMIENTO DE INDICADORES 2022 DE GESTIÓN O ESTRATEGICO

MUNICIPIO DE CUAUTITLAN

TIPO DE FICHA: OSFEM

PILAR DE DESARROLLO / EJE TRANSVERSAL: 1 Pilar 1: Social
TEMA DE DESARROLLO: Cultura física, deporte y recreación
PROGRAMA PRESUPUESTARIO: 02040101 Cultura física y deporte
PROYECTO PRESUPUESTARIO: 0204010101 Promoción y fomento de la cultura física 0204010102 Fomento de las actividades deportivas recreativas
OBJETIVO DEL PROGRAMA PRESUPUESTARIO: Agrupa los proyectos encaminados a mejorar la estructura jurídica, orgánica, funcional y física; ampliar la oferta y calidad de los servicios que proporcionan las entidades promotoras de actividades físicas, recreativas y deportivas, para fomentar la salud física y mental de la población a través de una práctica sistemática.
DEPENDENCIA GENERAL: A00 Presidencia
DEPENDENCIA AUXILIAR: 142 Deporte

ESTRUCTURA DEL INDICADOR

NOMBRE DEL INDICADOR: Porcentaje de mantenimientos a la infraestructura física de espacios deportivos realizados.
FÓRMULA DEL CÁLCULO: (Mantenimiento a la infraestructura física de los espacios deportivos realizados/Mantenimiento a la infraestructura física de los espacios deportivos programados)*100
INTERPRETACIÓN: EL INDICADOR NOS PROPORCIONA EL PORCENTAJE DE MANTENIMIENTO A LA INFRAESTRUCTURA FÍSICA DEPORTIVA.
DIMENSIÓN QUE ATIENDE: Eficiencia FRECUENCIA DE MEDICIÓN: Trimestral
DESCRIPCIÓN DEL FACTOR DE COMPARACIÓN: SEGÚN DATOS ADMINISTRATIVOS EN EL AÑO 2021, SE REALIZARON 42 JORNADAS DE MANTINIENTO A LAS INSTALACIONES Y ESPACIOS DEPORTIVOS.
AMBITO GEOGRAFICO: Localidad Urbana
COBERTURA: Municipal 178 847 habitantes de Cuautitlán
LINEA BASE 12 JORNADAS DE MANTENIMIENTO
Numero: NA 2.1

COMPORTAMIENTO DE LAS VARIABLES DURANTE EL TRIMESTRE: Enero-Marzo

Table with 12 columns: VARIABLE, UNIDAD DE MEDIDA, OPERACION, META ANUAL, AVANCE TRIMESTRAL (Programado, %, Alcanzado, %), AVANCE ACUMULADO (Programado, %, Alcanzado, %). Rows include 'Mantenimiento a la infraestructura física de los espacios deportivos realizados' and 'Mantenimiento a la infraestructura física de los espacios deportivos programados'.

COMPORTAMIENTO DEL INDICADOR

DESCRIPCION DE LA META ANUAL

JORNADAS DE MANTENIMIENTO A LA INFRAESTRUCTURA DEPORTIVA DENTRO DEL TERRITORIO MUNICIPAL.

Table with 9 columns: METAANUAL, AVANCE TRIMESTRAL (Programado, Alcanzado, EF%, SEMAFORO), AVANCE ACUMULADO (Programado, Alcanzado, EF%, SEMAFORO). Row shows 100.00 for meta and 25.00 for actual values.

DESCRIPCIÓN DE RESULTADOS Y JUSTIFICACIÓN EN CASO DE VARIACIÓN SUPERIOR A ± 10 % RESPECTO A LO PROGRAMADO
Mantenimiento a la infraestructura física de los espacios deportivos del territorio municipal

EVALUACION DEL INDICADOR

Se recomienda seguir trabajando en el mismo sentido en las acciones que alimentan el Indicador, para mantener el desempeño en un nivel ACEPTABLE orientado a obtener la máxima calificación en la evalu

DEPENDENCIA GENERAL: A00 Presidencia
DEPENDENCIA AUXILIAR: 142 Deporte

Handwritten signature of L.A.E. Pedro Abraham Martínez Rosales

ELABORO



L.A.E. PEDRO ABRAHAM MARTÍNEZ ROSALES

Handwritten signature of C. Israel Rocha Escobar

C. ISRAEL ROCHA ESCOBAR



PbRm-08b FICHA TECNICA DE SEGUIMIENTO DE INDICADORES 2022 DE GESTIÓN O ESTRATEGICO

MUNICIPIO DE CUAUTITLAN

TIPO DE FICHA: OSFEM

PILAR DE DESARROLLO / EJE TRANSVERSAL: 1 Pilar 1: Social
TEMA DE DESARROLLO: Cultura física, deporte y recreación
PROGRAMA PRESUPUESTARIO: 02040101 Cultura física y deporte
PROYECTO PRESUPUESTARIO: 0204010101 Promoción y fomento de la cultura física 0204010102 Fomento de las actividades deportivas recreativas
OBJETIVO DEL PROGRAMA PRESUPUESTARIO: Agrupa los proyectos encaminados a mejorar la estructura jurídica, orgánica, funcional y física; ampliar la oferta y calidad de los servicios que proporcionan las entidades promotoras de actividades físicas, recreativas y deportivas, para fomentar la salud física y mental de la población a través de una práctica sistemática.
DEPENDENCIA GENERAL: A00 Presidencia
DEPENDENCIA AUXILIAR: 142 Deporte

ESTRUCTURA DEL INDICADOR

NOMBRE DEL INDICADOR: Porcentaje de recursos económicos para crear nuevos espacios deportivos.
FÓRMULA DEL CÁLCULO: (Recursos económicos para crear nuevos espacios deportivos/Recursos económicos para crear nuevos espacios deportivos programados)*100
INTERPRETACIÓN:
DIMENSIÓN QUE ATIENDE: Eficiencia FRECUENCIA DE MEDICIÓN: Trimestral
DESCRIPCIÓN DEL FACTOR DE COMPARACIÓN:
AMBITO GEOGRAFICO:
COBERTURA:
LINEA BASE
Numero: NA 2.2 No aplica

COMPORTAMIENTO DE LAS VARIABLES DURANTE EL TRIMESTRE: Enero-Marzo

Table with 11 columns: VARIABLE, UNIDAD DE MEDIDA, OPERACION, META ANUAL, AVANCE TRIMESTRAL (Programado, %, Alcanzado, %), AVANCE ACUMULADO (Programado, %, Alcanzado, %). Rows show data for 'Recursos económicos para crear nuevos espacios deportivos' and 'Recursos económicos para crear nuevos espacios deportivos programados'.

COMPORTAMIENTO DEL INDICADOR

DESCRIPCION DE LA META ANUAL

Table with 9 columns: META ANUAL, TRIMESTRE: Enero-Marzo, AVANCE TRIMESTRAL (Programado, Alcanzado, EF%, SEMAFORO), AVANCE ACUMULADO (Programado, Alcanzado, EF%, SEMAFORO). Row shows 0.00 for all metrics.

DESCRIPCIÓN DE RESULTADOS Y JUSTIFICACIÓN EN CASO DE VARIACIÓN SUPERIOR A ±10 % RESPECTO A LO PROGRAMADO

EVALUACION DEL INDICADOR

DEPENDENCIA GENERAL: A00 Presidencia
DEPENDENCIA AUXILIAR: 142 Deporte

Handwritten signature of L.A.E. Pedro Abraham Martínez Rosales

ELABORÓ



L.A.E. PEDRO ABRAHAM MARTÍNEZ ROSALES

Handwritten signature of C. Israel Rocha Escobar

C. ISRAEL ROCHA ESCOBAR



PbRm-08b FICHA TECNICA DE SEGUIMIENTO DE INDICADORES 2022 DE GESTIÓN O ESTRATEGICO

MUNICIPIO DE CUAUTITLAN

TIPO DE FICHA: OSFEM

PILAR DE DESARROLLO / EJE TRANSVERSAL: 1 Pilar 1: Social
TEMA DE DESARROLLO: Cultura física, deporte y recreación
PROGRAMA PRESUPUESTARIO: 02040101 Cultura física y deporte
PROYECTO PRESUPUESTARIO: 0204010101 Promoción y fomento de la cultura física 0204010102 Fomento de las actividades deportivas recreativas
OBJETIVO DEL PROGRAMA PRESUPUESTARIO: Agrupa los proyectos encaminados a mejorar la estructura jurídica, orgánica, funcional y física; ampliar la oferta y calidad de los servicios que proporcionan las entidades promotoras de actividades físicas, recreativas y deportivas, para fomentar la salud física y mental de la población a través de una práctica sistemática.
DEPENDENCIA GENERAL: A00 Presidencia
DEPENDENCIA AUXILIAR: 142 Deporte

ESTRUCTURA DEL INDICADOR

NOMBRE DEL INDICADOR: Porcentaje de coordinación con las diferentes organizaciones e instituciones deportivas.
FÓRMULA DEL CÁLCULO: (Coordinación con las diferentes organizaciones e instituciones deportivas realizadas/Coordinación con las diferentes organizaciones e instituciones deportivas programadas)*100
INTERPRETACIÓN: EL INDICADOR NOS PROPORCIONA EL PORCENTAJE DE EVENTOS DEPORTIVOS Y ACTIVIDADES FÍSICAS EN COLABORACIÓN CON DIVERSAS ÁREAS Y SECTORES.
DIMENSIÓN QUE ATIENDE: Eficiencia FRECUENCIA DE MEDICIÓN: Trimestral
DESCRIPCIÓN DEL FACTOR DE COMPARACIÓN: SIN REGISTROS DE ESTA ACTIVIDAD EN EL EJERCICIO FISCAL 2021
AMBITO GEOGRAFICO: Localidad Urbana
COBERTURA: Municipal
LINEA BASE: SIN DATOS
Numero: NA 3.1

COMPORTAMIENTO DE LAS VARIABLES DURANTE EL TRIMESTRE: Enero-Marzo

Table with 12 columns: VARIABLE, UNIDAD DE MEDIDA, OPERACION, META ANUAL, AVANCE TRIMESTRAL (Programado, %, Alcanzado, %), AVANCE ACUMULADO (Programado, %, Alcanzado, %). Rows include 'Coordinación con las diferentes organizaciones e instituciones deportivas realizadas' and 'Coordinación con las diferentes organizaciones e instituciones deportivas programadas'.

COMPORTAMIENTO DEL INDICADOR

DESCRIPCION DE LA META ANUAL

EVENTOS DEPORTIVOS Y ACTIVIDADES DESARROLLADAS EN COLABORACIÓN CON DIVERSOS SECTORES.

Table with 9 columns: META ANUAL, TRIMESTRE: Enero-Marzo, AVANCE TRIMESTRAL (Programado, Alcanzado, EF%, SEMAFORO), AVANCE ACUMULADO (Programado, Alcanzado, EF%, SEMAFORO). Row shows 100.00 for meta and 0.00 for current values.

DESCRIPCIÓN DE RESULTADOS Y JUSTIFICACIÓN EN CASO DE VARIACIÓN SUPERIOR A ± 10 % RESPECTO A LO PROGRAMADO
Este indicador se programo para ejecutarse a partir del segundo trimestre

EVALUACION DEL INDICADOR

Se recomienda seguir trabajando en el mismo sentido en las acciones que alimentan el indicador, para mantener el desempeño en un nivel ACEPTABLE orientado a obtener la máxima calificación en la evalua

DEPENDENCIA GENERAL: A00 Presidencia
DEPENDENCIA AUXILIAR: 142 Deporte

Handwritten signature of L.A.E. Pedro Abraham Martínez Rosales

ELABORÓ

L.A.E. PEDRO ABRAHAM MARTÍNEZ ROSALES



Handwritten signature of C. Israel Rocha Escobar

C. ISRAEL ROCHA ESCOBAR



PbRm-08b FICHA TECNICA DE SEGUIMIENTO DE INDICADORES 2022 DE GESTIÓN O ESTRATEGICO

MUNICIPIO DE CUAUTITLAN

TIPO DE FICHA: OSFEM

PILAR DE DESARROLLO / EJE TRANSVERSAL: 1 Pilar 1: Social
TEMA DE DESARROLLO: Cultura física, deporte y recreación
PROGRAMA PRESUPUESTARIO: 02040101 Cultura física y deporte
PROYECTO PRESUPUESTARIO: 0204010101 Promoción y fomento de la cultura física 0204010102 Fomento de las actividades deportivas recreativas
OBJETIVO DEL PROGRAMA PRESUPUESTARIO: Agrupa los proyectos encaminados a mejorar la estructura jurídica, orgánica, funcional y física; ampliar la oferta y calidad de los servicios que proporcionan las entidades promotoras de actividades físicas, recreativas y deportivas, para fomentar la salud física y mental de la población a través de una práctica sistemática.
DEPENDENCIA GENERAL: A00 Presidencia
DEPENDENCIA AUXILIAR: 142 Deporte

ESTRUCTURA DEL INDICADOR

NOMBRE DEL INDICADOR: Porcentaje de deportistas por disciplina registrados en el padrón único.
FÓRMULA DEL CÁLCULO: (Deportistas por disciplina registrados en el padrón único/Total de la población municipal)*100
INTERPRETACIÓN: EL INDICADOR NOS PROPORCIONA EL PORCENTAJE DE DEPORTISTAS REGISTRADOS.
DIMENSIÓN QUE ATIENDE: Eficiencia FRECUENCIA DE MEDICIÓN: Trimestral
DESCRIPCIÓN DEL FACTOR DE COMPARACIÓN: SIN REGISTRO DE ESTA ACTIVIDAD EN EL EJERCIO FISCAL 2021
AMBITO GEOGRAFICO: Localidad Urbana
COBERTURA: Municipal
LINEA BASE: SIN DATOS
Numero: NA 3.2

COMPORTAMIENTO DE LAS VARIABLES DURANTE EL TRIMESTRE: Enero-Marzo

Table with 12 columns: VARIABLE, UNIDAD DE MEDIDA, OPERACION, META ANUAL, AVANCE TRIMESTRAL (Programado, %, Alcanzado, %), AVANCE ACUMULADO (Programado, %, Alcanzado, %). Rows include 'Deportistas por disciplina registrados en el padrón único' and 'Total de la población municipal'.

COMPORTAMIENTO DEL INDICADOR

DESCRIPCION DE LA META ANUAL

REALIZAR EL REGISTRO DE DEPORTISTAS INSCRITOS EN LAS DIVERSAS DISCIPLINAS.

Table with 9 columns: META ANUAL, TRIMESTRE: Enero-Marzo, AVANCE TRIMESTRAL (Programado, Alcanzado, EF%, SEMAFORO), AVANCE ACUMULADO (Programado, Alcanzado, EF%, SEMAFORO). Row shows 0.67 for meta and 0.17 for current progress.

DESCRIPCIÓN DE RESULTADOS Y JUSTIFICACIÓN EN CASO DE VARIACIÓN SUPERIOR A ±10 % RESPECTO A LO PROGRAMADO
En la virtud de la aceptación poblacional por la participación ciudadana en la primera carrera atlética por la familia, se obtuvo un mayor porcentaje en el registro deportivo

EVALUACION DEL INDICADOR

Se recomienda seguir trabajando en el mismo sentido en las acciones que alimentan el indicador, para mantener el desempeño en un nivelACEPTABLE orientado a obtener la máxima calificación en la evalua

DEPENDENCIA GENERAL: A00 Presidencia
DEPENDENCIA AUXILIAR: 142 Deporte

Handwritten signature of L.A.E. Pedro Abraham Martínez Rosales

ELABORÓ



Handwritten signature of G. Israel Rqøha Escobar

L.A.E. PEDRO ABRAHAM MARTÍNEZ ROSALES

G. ISRAEL RQØHA ESCOBAR



PbRm-08b FICHA TECNICA DE SEGUIMIENTO DE INDICADORES 2022 DE GESTIÓN O ESTRATEGICO

MUNICIPIO DE CUAUTITLAN

TIPO DE FICHA: OSFEM

PILAR DE DESARROLLO / EJE TRANSVERSAL: 3 Pilar 3: Territorial
TEMA DE DESARROLLO: Ciudades y comunidades sostenibles
PROGRAMA PRESUPUESTARIO: 02040201 Cultura y arte
PROYECTO PRESUPUESTARIO: 020402010102 Difusión de la cultura
OBJETIVO DEL PROGRAMA PRESUPUESTARIO: Incluye los proyectos encaminados a promover la difusión y desarrollo de las diferentes manifestaciones culturales y artisticas.
DEPENDENCIA GENERAL: U00 TURISMO
DEPENDENCIA AUXILIAR: 149 Fomento Turístico,150 Cultura

ESTRUCTURA DEL INDICADOR

NOMBRE DEL INDICADOR: Porcentaje de actividades y eventos culturales y artistico publicados.
FORMULA DEL CALCULO: (Actividades y eventos publicados / Total de eventos programados) *100
INTERPRETACIÓN: CANTIDAD TOTAL DE EVENTOS REALIZADOS
DIMENSIÓN QUE ATIENDE: Eficiencia
DESCRIPCIÓN DEL FACTOR DE COMPARACIÓN: SEGÚN DATOS ADMINISTRATIVOS EN EL AÑO 2021 SE REALIZARON 300 PUBLICACIONES QUE INCLUIAN TODAS Y CADA UNA DE LAS ACTIVIDADES Y/O EVENTOS ARTISTICO CULTURALES, TALLERES ETC. REALIZADOS DE MANERA VIRTU
AMBITO GEOGRAFICO: LOCALIDAD URBANA
COBERTURA: LOCALIDAD DE CUAUTITLAN
LINEA BASE: 260 PUBLICACIONES REALIZADAS DE EVENTOS VIRTUALES

Numero: NA 1.2

COMPORTAMIENTO DE LAS VARIABLES DURANTE EL TRIMESTRE: Enero-Marzo

Table with 12 columns: VARIABLE, UNIDAD DE MEDIDA, OPERACION, META ANUAL, AVANCE TRIMESTRAL (Programado, %, Alcanzado, %), AVANCE ACUMULADO (Programado, %, Alcanzado, %). Rows include 'Actividades y eventos publicados' and 'Total de eventos programados'.

COMPORTAMIENTO DEL INDICADOR

DESCRIPCION DE LA META ANUAL

PROMOCIONAR EN LA PÁGINA WEB DEL AYUNTAMIENTO Y EN LAS REDES SOCIALES TODOS LOS EVENTOS PROGRAMADOS EN EL AÑO ACTUAL.

Table with 9 columns: META ANUAL, TRIMESTRE: Enero-Marzo, AVANCE TRIMESTRAL (Programado, Alcanzado, EF%, SEMAFORO), AVANCE ACUMULADO (Programado, Alcanzado, EF%, SEMAFORO). Row shows 100.00 meta and 7.27/9.09/125.03/ACEPTABLE results.

DESCRIPCIÓN DE RESULTADOS Y JUSTIFICACIÓN EN CASO DE VARIACIÓN SUPERIOR A ± 10 % RESPECTO A LO PROGRAMADO ESTE INDICADOR REBASO LA META DEBIDO A QUE LA CIUDADANIA DEMANDO EL EVENTO CULTURAL

EVALUACION DEL INDICADOR

Se recomienda seguir labajando en el mismo sentido en las acciones que alimentan el indicador, para mantener el desempeño en un nivel ACEPTABLE orientado a obtener la máxima calificación en la evaluac

DEPENDENCIA GENERAL: U00 TURISMO
DEPENDENCIA AUXILIAR: 149 Fomento Turístico,150 Cultura

Handwritten signatures and stamps. Includes 'ELABORÓ' and 'VO. BO.' signatures, and a stamp from 'DIRECCIÓN DE TURISMO, CULTURA Y FOMENTO ARTESANAL'.

C. LUIS MANUEL SANCHEZ MANCILLA

C. LUIS MANUEL SANCHEZ MANCILLA



PbRm-08b FICHA TECNICA DE SEGUIMIENTO DE INDICADORES 2022 DE GESTIÓN O ESTRATEGICO

MUNICIPIO DE CUAUTITLAN

TIPO DE FICHA: OSFEM

PILAR DE DESARROLLO / EJE TRANSVERSAL: 3 Pilar 3: Territorial
TEMA DE DESARROLLO: Ciudades y comunidades sostenibles
PROGRAMA PRESUPUESTARIO: 02040201 Cultura y arte
PROYECTO PRESUPUESTARIO: 020402010102 Difusión de la cultura
OBJETIVO DEL PROGRAMA PRESUPUESTARIO: Incluye los proyectos encaminados a promover la difusión y desarrollo de las diferentes manifestaciones culturales y artísticas.
DEPENDENCIA GENERAL: U00 TURISMO
DEPENDENCIA AUXILIAR: 149 Fomento Turístico,150 Cultura

ESTRUCTURA DEL INDICADOR

NOMBRE DEL INDICADOR: Porcentaje de aprovechamiento de espacios con expresiones artísticas y culturales
FÓRMULA DEL CÁLCULO: (Espacios con expresiones artísticas y culturales/Total de espacios susceptibles para albergar expresiones artísticas y culturales) *100
INTERPRETACIÓN: SE REFIERE A LOS ESPACIOS CON QUE CUENTA EL MUNICIPIO DONDE SE PUEDEN EFECTUAR EVENTOS CULTURALES Y ARTÍSTICOS
DIMENSIÓN QUE ATIENDE: Eficiencia
DESCRIPCIÓN DEL FACTOR DE COMPARACIÓN: SE CALCULA QUE EL MUNICIPIO CUENTA CON 6 ESPACIOS PARA EFECTUAR EVENTOS CULTURALES Y ARTÍSTICOS EN EL AÑO 2021
AMBITO GEOGRAFICO: LOCALIDAD URBANA
COBERTURA: LOCALIDAD DE CUAUTITLAN (178,847 HABITANTES)
LINEA BASE 6 ESPACIOS

Numero: NA 1.3

COMPORTAMIENTO DE LAS VARIABLES DURANTE EL TRIMESTRE: Enero-Marzo

Table with 11 columns: VARIABLE, UNIDAD DE MEDIDA, OPERACION, META ANUAL, AVANCE TRIMESTRAL (Programado, %, Alcanzado, %), AVANCE ACUMULADO (Programado, %, Alcanzado, %). Rows include 'Espacios con expresiones artísticas y culturales' and 'Total de espacios susceptibles para albergar expresiones artísticas y culturales'.

COMPORTAMIENTO DEL INDICADOR

DESCRIPCION DE LA META ANUAL

ABARCAR EL MAYOR NÚMERO DE ESPACIOS PARA QUE ESTOS SEAN UTILIZADOS POR LAS EXPRESIONES ARTÍSTICO CULTURALES.

Table with 9 columns: METAANUAL, TRIMESTRE: Enero-Marzo, AVANCE TRIMESTRAL (Programado, Alcanzado, EF%, SEMAFORO), AVANCE ACUMULADO (Programado, Alcanzado, EF%, SEMAFORO). Row shows 66.67 for meta and 0.00 for all metrics, with 'ACEPTABLE' status.


DESCRIPCIÓN DE RESULTADOS Y JUSTIFICACIÓN EN CASO DE VARIACIÓN SUPERIOR A ± 10 % RESPECTO A LO PROGRAMADO INDICADOR PROGRAMADO PARA TRIMESTRES POSTERIORES

EVALUACION DEL INDICADOR

Se recomienda seguir tabajando en el mismo sentido en las acciones que alimentan el indicador, para mantener el desempeño en un nivelACEPTABLE orientado a obtener la máxima calificación en la evaluac

DEPENDENCIA GENERAL: U00 TURISMO
DEPENDENCIA AUXILIAR: 149 Fomento Turístico,150 Cultura

Handwritten signature and stamp 'ELABORÓ' for C. LUIS MANUEL SANCHEZ MANCILLA



Handwritten signature and stamp 'VO. BO.' for C. LUIS MANUEL SANCHEZ MANCILLA

C. LUIS MANUEL SANCHEZ MANCILLA

C. LUIS MANUEL SANCHEZ MANCILLA



PbRm-08b FICHA TECNICA DE SEGUIMIENTO DE INDICADORES 2022 DE GESTIÓN O ESTRATEGICO

MUNICIPIO DE CUAUTITLAN

TIPO DE FICHA: OSFEM

PILAR DE DESARROLLO / EJE TRANSVERSAL: 3 Pilar 3: Territorial
TEMA DE DESARROLLO: Ciudades y comunidades sostenibles
PROGRAMA PRESUPUESTARIO: 02040201 Cultura y arte
PROYECTO PRESUPUESTARIO: 020402010102 Difusión de la cultura
OBJETIVO DEL PROGRAMA PRESUPUESTARIO: Incluye los proyectos encaminados a promover la difusión y desarrollo de las diferentes manifestaciones culturales y artísticas.
DEPENDENCIA GENERAL: U00 TURISMO
DEPENDENCIA AUXILIAR: 149 Fomento Turístico,150 Cultura

ESTRUCTURA DEL INDICADOR

NOMBRE DEL INDICADOR: Porcentaje de expresiones artísticas y culturales realizadas
FÓRMULA DEL CÁLCULO: (Expresiones artísticas y culturales realizadas / Solicitudes de expresiones artísticas y culturales recibidas) *100
INTERPRETACIÓN: NÚMERO DE SOLICITUDES DE EXPRESIONES ARTISTICO CULTURALES QUE SE EJECUTARON
DIMENSIÓN QUE ATIENDE: Eficiencia
DESCRIPCIÓN DEL FACTOR DE COMPARACIÓN: O EXISTEN DATOS ADMINISTRATIVOS DE SOLICITUDES DE EXPRESIONES ARTISTICOS CULTURALES EN EL AÑO 2021
AMBITO GEOGRAFICO: LOCALIDAD URBANA
COBERTURA: LOCALIDAD DE CUAUTITLAN (178,847 HABITANTES)
LINEA BASE: 0

FRECUENCIA DE MEDICIÓN: Mensual

Numero: NA 1.4

COMPORTAMIENTO DE LAS VARIABLES DURANTE EL TRIMESTRE: Enero-Marzo

Table with 12 columns: VARIABLE, UNIDAD DE MEDIDA, OPERACION, META ANUAL, AVANCE TRIMESTRAL (Programado, %, Alcanzado, %), AVANCE ACUMULADO (Programado, %, Alcanzado, %). Rows include 'Expresiones artísticas y culturales realizadas' and 'Solicitudes de expresiones artísticas y culturales recibidas'.

COMPORTAMIENTO DEL INDICADOR

DESCRIPCION DE LA META ANUAL

DAR SEGUIMIENTO Y LLEVAR A CABO LA MAYORÍA DE LAS SOLICITUDES DE LAS EXPRESIONES ARTÍSTICAS Y CULTURALES RECIBIDAS

Table with 9 columns: META ANUAL, TRIMESTRE: Enero-Marzo, AVANCE TRIMESTRAL (Programado, Alcanzado, EF%, SEMAFORO), AVANCE ACUMULADO (Programado, Alcanzado, EF%, SEMAFORO). Values show 100.00 for both annual and accumulated metrics.

DESCRIPCIÓN DE RESULTADOS Y JUSTIFICACIÓN EN CASO DE VARIACIÓN SUPERIOR A ±10 % RESPECTO A LO PROGRAMADO ESTE INDICADOR TUVO VARIACION DEBIDO A FACTORES EXTERNOS (FALTA DE ALUMNOS, AUSENCIA DE PROFESORES,ETC)

EVALUACION DEL INDICADOR

Se recomienda seguir tabejando en el mismo sentido en las acciones que alimentan el indicador, para mantener el desempeño en un nivel ACEPTABLE orientado a obtener la máxima calificación en la evaluac

DEPENDENCIA GENERAL: U00 TURISMO
DEPENDENCIA AUXILIAR: 149 Fomento Turístico,150 Cultura

ELABORÓ: [Signature]
C. LUIS MANUEL SANCHEZ MANCILLA
MUNICIPIO DE CUAUTITLAN
DIRECCIÓN DE TURISMO, CULTURA Y FOMENTO ARTESANAL

VO. BO.: [Signature]
C. LUIS MANUEL SANCHEZ MANCILLA



PbRm-08b FICHA TECNICA DE SEGUIMIENTO DE INDICADORES 2022 DE GESTIÓN O ESTRATEGICO

MUNICIPIO DE CUAUTITLAN

TIPO DE FICHA: OSFEM

PILAR DE DESARROLLO / EJE TRANSVERSAL: III Eje transversal III: Tecnología y Coordinación para el Buen Gobierno
TEMA DE DESARROLLO: Alianzas para el desarrollo
PROGRAMA PRESUPUESTARIO: 02040401 Nuevas organizaciones de la sociedad
PROYECTO PRESUPUESTARIO: 020404010102 Participación ciudadana
OBJETIVO DEL PROGRAMA PRESUPUESTARIO: Incluye las políticas públicas orientadas al fortalecimiento de la gobernanza democrática, la modernización de la participación social organizada en la solución de los problemas actuales en los diversos ámbitos de la agenda pública.
DEPENDENCIA GENERAL: D00 SECRETARIA DEL AYUNTAMIENTO
DEPENDENCIA AUXILIAR: 113 Cronista Municipal

ESTRUCTURA DEL INDICADOR

NOMBRE DEL INDICADOR: Porcentaje de difusión de los cursos de capacitación temáticos a integrantes de las figuras asociativas correspondientes.
FÓRMULA DEL CÁLCULO: (Difusión de los cursos de capacitación temáticos a integrantes de las figuras asociativas /Cursos de capacitación temáticos a integrantes de las figuras asociativas programados)*100
INTERPRETACIÓN: MIDE EL NÚMERO DE CURSOS DE CAPACITACIÓN TEMÁTICA
DIMENSIÓN QUE ATIENDE: Eficiencia FRECUENCIA DE MEDICIÓN: Trimestral
DESCRIPCIÓN DEL FACTOR DE COMPARACIÓN: SE CALCULA QUE EN EL 2021 SE REALIZO 1 CURSO
AMBITO GEOGRAFICO: URBANO
COBERTURA: 178,847 HABITANTES
LINEA BASE: 1 CURSO
Numero: NA 1.1

COMPORTAMIENTO DE LAS VARIABLES DURANTE EL TRIMESTRE: Enero-Marzo

Table with 12 columns: VARIABLE, UNIDAD DE MEDIDA, OPERACION, META ANUAL, AVANCE TRIMESTRAL (Programado, %, Alcanzado, %), AVANCE ACUMULADO (Programado, %, Alcanzado, %). Rows show data for 'Difusión de los cursos de capacitación temáticos a integrantes de las figuras asociativas'.

COMPORTAMIENTO DEL INDICADOR

DESCRIPCION DE LA META ANUAL

REALIZAR CURSOS DE CAPACITACIONES

Table with 9 columns: META ANUAL, AVANCE TRIMESTRAL (Programado, Alcanzado, EF%, SEMAFORO), AVANCE ACUMULADO (Programado, Alcanzado, EF%, SEMAFORO). Shows a 100.00 goal with 0.00 progress and 'ACEPTABLE' status.

DESCRIPCIÓN DE RESULTADOS Y JUSTIFICACIÓN EN CASO DE VARIACIÓN SUPERIOR A ± 10 % RESPECTO A LO PROGRAMADO LA META ESTÁ PROGRAMADA PARA EL CUARTO TRIMESTRE, POR TAL RAZÓN EN ESTE TRIMESTRE NO HAY AVANCE

EVALUACION DEL INDICADOR

Se recomienda seguir trabajando en el mismo sentido en las acciones que alimentan el indicador, para mantener el desempeño en un nivel ACEPTABLE orientado a obtener la máxima calificación en la evaluac

DEPENDENCIA GENERAL: D00 SECRETARIA DEL AYUNTAMIENTO

DEPENDENCIA AUXILIAR: 113 Cronista Municipal



Signature of Hilario Humberto Espinoza López, ELABORÓ

Signature of Lic. Ana Silvia Roa Moreno, VO. BO.



PbRm-08b FICHA TECNICA DE SEGUIMIENTO DE INDICADORES 2022 DE GESTIÓN O ESTRATEGICO

MUNICIPIO DE CUAUTITLAN

TIPO DE FICHA: OSFEM

PILAR DE DESARROLLO / EJE TRANSVERSAL: III Eje transversal III: Tecnología y Coordinación para el Buen Gobierno
TEMA DE DESARROLLO: Alianzas para el desarrollo
PROGRAMA PRESUPUESTARIO: 02040401 Nuevas organizaciones de la sociedad
PROYECTO PRESUPUESTARIO: 020404010102 Participación ciudadana
OBJETIVO DEL PROGRAMA PRESUPUESTARIO: Incluye las políticas públicas orientadas al fortalecimiento de la gobernanza democrática, la modernización de la participación social organizada en la solución de los problemas actuales en los diversos ámbitos de la agenda pública.
DEPENDENCIA GENERAL: D00 SECRETARIA DEL AYUNTAMIENTO
DEPENDENCIA AUXILIAR: 113 Cronista Municipal

ESTRUCTURA DEL INDICADOR

NOMBRE DEL INDICADOR: Porcentaje de participación de expertos en la impartición de los cursos de capacitación.
FÓRMULA DEL CÁLCULO: (Participación de expertos en la impartición de los cursos de capacitación realizada/Participación de expertos en la impartición de los cursos de capacitación programada)*100
INTERPRETACIÓN: EL INDICADOR NOS PORPORCIONA EL NÚMERO DE EXPERTOS QUE IMPARTIRAN LOS CURSOS.
DIMENSIÓN QUE ATIENDE: Eficiencia
DESCRIPCIÓN DEL FACTOR DE COMPARACIÓN: SE CALCULA UNA PARTICIPACIÓN DE EXPERTOS EN EL 2021 EN EL EJERCICIO FISCAL 2021
FRECUENCIA DE MEDICIÓN: Trimestral
AMBITO GEOGRAFICO: URBANO
COBERTURA: 178,847 HABITANTES
LINEA BASE: UNA PARTICIPACIÓN DE EXPERTOS
Numero: NA 1.2

COMPORTAMIENTO DE LAS VARIABLES DURANTE EL TRIMESTRE: Enero-Marzo

Table with 11 columns: VARIABLE, UNIDAD DE MEDIDA, OPERACION, META ANUAL, AVANCE TRIMESTRAL (Programado, %, Alcanzado, %), AVANCE ACUMULADO (Programado, %, Alcanzado, %). Rows show participation of experts in training courses.

COMPORTAMIENTO DEL INDICADOR

DESCRIPCION DE LA META ANUAL

BRINDA A LAS AUTORIDADES AUXILIARES CONOCIMIENTOS DE DIVERSOS TEMAS SOCIALES

Table showing annual and quarterly performance metrics for the indicator, including Programado, Alcanzado, EF%, and SEMAFORO.

DESCRIPCION DE RESULTADOS Y JUSTIFICACIÓN EN CASO DE VARIACIÓN SUPERIOR A ± 10 %, RESPECTO A LO PROGRAMADO LA META ESTÁ PROGRAMADA PARA EL CUARTO TRIMESTRE, POR TAL RAZÓN EN ESTE TRIMESTRE NO HAY AVANCE

EVALUACION DEL INDICADOR

Se recomienda seguir tabajando en el mismo sentido en las acciones que alimentan el Indicador, para mantener el desempeño en un nivel ACEPTABLE orientado a obtener la máxima calificación en la evaluac

DEPENDENCIA GENERAL: D00 SECRETARIA DEL AYUNTAMIENTO
DEPENDENCIA AUXILIAR: 113 Cronista Municipal

Signature of C. HILARIO HUMBERTO ESPINOZA LÓPEZ

Signature of LIC. ANA SILVIA ROA MORENO





PbRm-08b FICHA TECNICA DE SEGUIMIENTO DE INDICADORES 2022 DE GESTIÓN O ESTRATEGICO

MUNICIPIO DE CUAUTITLAN

TIPO DE FICHA: OSFEM

PILAR DE DESARROLLO / EJE TRANSVERSAL: III Eje transversal III: Tecnología y Coordinación para el Buen Gobierno
TEMA DE DESARROLLO: Alianzas para el desarrollo
PROGRAMA PRESUPUESTARIO: 02040401 Nuevas organizaciones de la sociedad
PROYECTO PRESUPUESTARIO: 020404010102 Participación ciudadana
OBJETIVO DEL PROGRAMA PRESUPUESTARIO: Incluye las políticas públicas orientadas al fortalecimiento de la gobernanza democrática, la modernización de la participación social organizada en la solución de los problemas actuales en los diversos ámbitos de la agenda pública.
DEPENDENCIA GENERAL: D00 SECRETARIA DEL AYUNTAMIENTO
DEPENDENCIA AUXILIAR: 113 Cronista Municipal

ESTRUCTURA DEL INDICADOR

NOMBRE DEL INDICADOR: Porcentaje en la difusión de los cursos de formación en el trabajo a vecinos organizados con participación ciudadana.
FÓRMULA DEL CÁLCULO: (Eventos de difusión de cursos de formación en el trabajo realizados en coordinación con la sociedad /Eventos de difusión de cursos de formación en el trabajo en coordinación con la sociedad organizada programados) *100
INTERPRETACIÓN: MIDE EL NÚMERO DE CURSOS DE FORMACIÓN
DIMENSIÓN QUE ATIENDE: Eficiencia
FRECUENCIA DE MEDICIÓN: Trimestral
DESCRIPCIÓN DEL FACTOR DE COMPARACIÓN: SE CALCULA EL NÚMERO DE CURSOS DEL AÑO 2021
AMBITO GEOGRAFICO: URBANO
COBERTURA: 178,847 HABITANTES
LINEA BASE: 1 CURSO EN EL 2021
Numero: NA 2.1

COMPORTAMIENTO DE LAS VARIABLES DURANTE EL TRIMESTRE: Enero-Marzo

Table with 12 columns: VARIABLE, UNIDAD DE MEDIDA, OPERACION, META ANUAL, AVANCE TRIMESTRAL (Programado, %, Alcanzado, %), AVANCE ACUMULADO (Programado, %, Alcanzado, %). Rows show data for 'Eventos de difusión de cursos de formación en el trabajo realizados en coordinación con la sociedad' and 'Eventos de difusión de cursos de formación en el trabajo en coordinación con la sociedad organizada programados'.

COMPORTAMIENTO DEL INDICADOR

DESCRIPCION DE LA META ANUAL

DIFUSIÓN DE CURSOS DE FORMACIÓN EN EL TRABAJO REALIZADOS EN COORDINACIÓN CON LA SOCIEDAD

Table with 9 columns: META ANUAL, TRIMESTRE: Enero-Marzo, AVANCE TRIMESTRAL (Programado, Alcanzado, EF%, SEMAFORO), AVANCE ACUMULADO (Programado, Alcanzado, EF%, SEMAFORO). Values: 100.00, 0.00, 0.00, 0.00, ACEPTABLE, 0.00, 0.00, 0.00, ACEPTABLE.

DESCRIPCIÓN DE RESULTADOS Y JUSTIFICACIÓN EN CASO DE VARIACIÓN SUPERIOR A ± 10 % RESPECTO A LO PROGRAMADO LA META ESTÁ PROGRAMADA PARA EL CUARTO TRIMESTRE, POR TAL RAZÓN EN ESTE TRIMESTRE NO HAY AVANCE

EVALUACION DEL INDICADOR

Se recomienda seguir tabajando en el mismo sentido en las acciones que alimentan el indicador, para mantener el desempeño en un nivel ACEPTABLE orientado a obtener la máxima calificación en la evaluac

DEPENDENCIA GENERAL: D00 SECRETARIA DEL AYUNTAMIENTO
DEPENDENCIA AUXILIAR: 113 Cronista Municipal

Signature of C. HILARIO HUMBERTO ESPINOZA LÓPEZ with 'ELABORÓ' stamp and 'P.A.' initials.

Signature of LIC. ANA SILVIA ROA MORENO with 'VO. BO.' stamp.





PbRm-08b FICHA TECNICA DE SEGUIMIENTO DE INDICADORES 2022 DE GESTIÓN O ESTRATEGICO

MUNICIPIO DE CUAUTITLAN

TIPO DE FICHA: OSFEM

PILAR DE DESARROLLO / EJE TRANSVERSAL: III Eje transversal III: Tecnología y Coordinación para el Buen Gobierno
TEMA DE DESARROLLO: Alianzas para el desarrollo
PROGRAMA PRESUPUESTARIO: 02040401 Nuevas organizaciones de la sociedad
PROYECTO PRESUPUESTARIO: 020404010102 Participación ciudadana
OBJETIVO DEL PROGRAMA PRESUPUESTARIO: Incluye las políticas públicas orientadas al fortalecimiento de la gobernanza democrática, la modernización de la participación social organizada en la solución de los problemas actuales en los diversos ámbitos de la agenda pública.
DEPENDENCIA GENERAL: D00 SECRETARIA DEL AYUNTAMIENTO
DEPENDENCIA AUXILIAR: 113 Cronista Municipal

ESTRUCTURA DEL INDICADOR

NOMBRE DEL INDICADOR: Porcentaje de concursos de formación en el trabajo a vecinos organizados con participación ciudadana realizados.
FÓRMULA DEL CÁLCULO: (Cursos de formación en el trabajo realizados en coordinación con la sociedad organizada/Cursos de formación en el trabajo programados en coordinación con la sociedad organizada)*100
INTERPRETACIÓN: EL INDICADOR NOS PROPORCIONA EL NÚMERO CURSOS DE FORMACIÓN EN EL TRABAJO
DIMENSIÓN QUE ATIENDE: Eficiencia FRECUENCIA DE MEDICIÓN: Trimestral
DESCRIPCIÓN DEL FACTOR DE COMPARACIÓN: SE CALCULA 1 DE CURSO DE FORMACIÓN EN EL TRABAJO DE ESTA ACTIVIDAD EN EL EJERCICIO FISCAL 2021
AMBITO GEOGRAFICO: URBANO
COBERTURA: 178,847 HABITANTES
LINEA BASE: 1 DE CURSO DE FORMACIÓN
Numero: NA 2.2

COMPORTAMIENTO DE LAS VARIABLES DURANTE EL TRIMESTRE: Enero-Marzo

Table with 12 columns: VARIABLE, UNIDAD DE MEDIDA, OPERACION, META ANUAL, AVANCE TRIMESTRAL (Programado, %, Alcanzado, %), AVANCE ACUMULADO (Programado, %, Alcanzado, %). Rows include 'Cursos de formación en el trabajo realizados en coordinación con la sociedad organizada' and 'Cursos de formación en el trabajo programados en coordinación con la sociedad organizada'.

COMPORTAMIENTO DEL INDICADOR

DESCRIPCION DE LA META ANUAL

PROMOVER CAPACITACIONES QUE PERMITA CANALIZAR DEMANDAS DE LA SOCIEDAD

Table with 9 columns: META ANUAL, TRIMESTRE: Enero-Marzo, AVANCE TRIMESTRAL (Programado, Alcanzado, EF%, SEMAFORO), AVANCE ACUMULADO (Programado, Alcanzado, EF%, SEMAFORO). Values: 100.00, 0.00, 0.00, 0.00, ACEPTABLE, 0.00, 0.00, 0.00, ACEPTABLE.

DESCRIPCIÓN DE RESULTADOS Y JUSTIFICACIÓN EN CASO DE VARIACIÓN SUPERIOR A ± 10 % RESPECTO A LO PROGRAMADO LA META ESTÁ PROGRAMADA PARA EL CUARTO TRIMESTRE, POR TAL RAZÓN EN ESTE TRIMESTRE NO HAY AVANCE

EVALUACION DEL INDICADOR

Se recomienda seguir tabajando en el mismo sentido en las acciones que alimentan el indicador, para mantener el desempeño en un nivel ACEPTABLE orientado a obtener la máxima calificación en la evaluac

DEPENDENCIA GENERAL: D00 SECRETARIA DEL AYUNTAMIENTO
DEPENDENCIA AUXILIAR: 113 Cronista Municipal

Signature of P.A. HILARIO HUMBERTO ESPINOZA LÓPEZ, ELABORADO

Signature of LIC. ANA SILVIA ROA MORENO, NO. BO.





MUNICIPIO DE CUAUTITLAN

PbRm-08b FICHA TECNICA DE SEGUIMIENTO DE INDICADORES 2022 DE GESTIÓN O ESTRATEGICO

TIPO DE FICHA: OSFEM

PILAR DE DESARROLLO / EJE TRANSVERSAL: III Eje transversal III: Tecnología y Coordinación para el Buen Gobierno
TEMA DE DESARROLLO: Alianzas para el desarrollo
PROGRAMA PRESUPUESTARIO: 02040401 Nuevas organizaciones de la sociedad
PROYECTO PRESUPUESTARIO: 020404010102 Participación ciudadana
OBJETIVO DEL PROGRAMA PRESUPUESTARIO: Incluye las políticas públicas orientadas al fortalecimiento de la gobernanza democrática, la modernización de la participación social organizada en la solución de los problemas actuales en los diversos ámbitos de la agenda pública.
DEPENDENCIA GENERAL: D00 SECRETARIA DEL AYUNTAMIENTO
DEPENDENCIA AUXILIAR: 113 Cronista Municipal

ESTRUCTURA DEL INDICADOR

NOMBRE DEL INDICADOR: Porcentaje de concursos temáticos a vecinos organizados con participación ciudadana.
FÓRMULA DEL CÁLCULO: (Concursos temáticos divulgados/Concursos temáticos programados)*100
INTERPRETACIÓN:
DIMENSIÓN QUE ATIENDE: Eficiencia FRECUENCIA DE MEDICIÓN: Trimestral
DESCRIPCIÓN DEL FACTOR DE COMPARACIÓN:
AMBITO GEOGRAFICO:
COBERTURA:
LINEA BASE
Numero: NA 3.1 No aplica

COMPORTAMIENTO DE LAS VARIABLES DURANTE EL TRIMESTRE: Enero-Marzo

VARIABLE	UNIDAD DE MEDIDA	OPERACION	META ANUAL	AVANCE TRIMESTRAL				AVANCE ACUMULADO			
				Programado	%	Alcanzado	%	Programado	%	Alcanzado	%
Concursos temáticos divulgados			0.00	0.00	0.00	0.00	0.00	0.00	0.00	0.00	0.00
Concursos temáticos programados			0.00	0.00	0.00	0.00	0.00	0.00	0.00	0.00	0.00

COMPORTAMIENTO DEL INDICADOR

DESCRIPCION DE LA META ANUAL

META ANUAL	TRIMESTRE: Enero-Marzo							
	AVANCE TRIMESTRAL				AVANCE ACUMULADO			
	Programado	Alcanzado	EF%	SEMAFORO	Programado	Alcanzado	EF%	SEMAFORO
0.00	0.00	0.00	0.00		0.00	0.00	0.00	

DESCRIPCIÓN DE RESULTADOS Y JUSTIFICACIÓN EN CASO DE VARIACIÓN SUPERIOR A ± 10 % RESPECTO A LO PROGRAMADO

EVALUACION DEL INDICADOR

DEPENDENCIA GENERAL: D00 SECRETARIA DEL AYUNTAMIENTO
DEPENDENCIA AUXILIAR: 113 Cronista Municipal



P.A.
 ELABORÓ
 C. HILARIO HUMBERTO ESPINOZA LOPEZ

VO. BO.
 LIC. ANA SILVIA ROA MORENO



PbRm-08b FICHA TECNICA DE SEGUIMIENTO DE INDICADORES 2022 DE GESTIÓN O ESTRATEGICO

MUNICIPIO DE CUAUTITLAN

TIPO DE FICHA: OSFEM

PILAR DE DESARROLLO / EJE TRANSVERSAL: III Eje transversal III: Tecnología y Coordinación para el Buen Gobierno
TEMA DE DESARROLLO: Alianzas para el desarrollo
PROGRAMA PRESUPUESTARIO: 02040401 Nuevas organizaciones de la sociedad
PROYECTO PRESUPUESTARIO: 020404010102 Participación ciudadana
OBJETIVO DEL PROGRAMA PRESUPUESTARIO: Incluye las políticas públicas orientadas al fortalecimiento de la gobernanza democrática, la modernización de la participación social organizada en la solución de los problemas actuales en los diversos ámbitos de la agenda pública.
DEPENDENCIA GENERAL: D00 SECRETARIA DEL AYUNTAMIENTO
DEPENDENCIA AUXILIAR: 113 Cronista Municipal

ESTRUCTURA DEL INDICADOR

NOMBRE DEL INDICADOR: Porcentaje de realización de concursos temáticos
FÓRMULA DEL CÁLCULO: (Concursos temáticos realizados para fomentar la participación ciudadana/Concursos temáticos para fomentar la participación ciudadana programados) *100
INTERPRETACIÓN:
DIMENSIÓN QUE ATIENDE: Eficiencia
FRECUENCIA DE MEDICIÓN: Trimestral
DESCRIPCIÓN DEL FACTOR DE COMPARACIÓN:
AMBITO GEOGRAFICO:
COBERTURA:
LINEA BASE
Numero: NA 3.2 No aplica

COMPORTAMIENTO DE LAS VARIABLES DURANTE EL TRIMESTRE: Enero-Marzo

Table with 10 columns: VARIABLE, UNIDAD DE MEDIDA, OPERACION, META ANUAL, AVANCE TRIMESTRAL (Programado, %, Alcanzado, %), AVANCE ACUMULADO (Programado, %, Alcanzado, %). Rows show data for 'Concursos temáticos realizados...' and 'Concursos temáticos para fomentar la participación ciudadana programados'.

COMPORTAMIENTO DEL INDICADOR

DESCRIPCION DE LA META ANUAL

Table with 9 columns: META ANUAL, TRIMESTRE: Enero-Marzo (AVANCE TRIMESTRAL: Programado, Alcanzado, EF%, SEMAFORO; AVANCE ACUMULADO: Programado, Alcanzado, EF%, SEMAFORO). Row shows 0.00 for all metrics.

DESCRIPCIÓN DE RESULTADOS Y JUSTIFICACIÓN EN CASO DE VARIACIÓN SUPERIOR A ± 10 % RESPECTO A LO PROGRAMADO

EVALUACION DEL INDICADOR

DEPENDENCIA GENERAL: D00 SECRETARIA DEL AYUNTAMIENTO
DEPENDENCIA AUXILIAR: 113 Cronista Municipal

Signature of C. HILARIO HUMBERTO ESPINOZA LÓPEZ with 'ELABORÓ' stamp and 'P.A.' initials.

Signature of LIC. ANA SILVIA ROA MORENO with 'VIG. BO.' stamp.





PbRm-08b FICHA TECNICA DE SEGUIMIENTO DE INDICADORES 2022 DE GESTIÓN O ESTRATEGICO

MUNICIPIO DE CUAUTITLAN

TIPO DE FICHA: OSFEM

PILAR DE DESARROLLO / EJE TRANSVERSAL: 1 Pilar 1: Social
TEMA DE DESARROLLO: Educación Incluyente y de calidad
PROGRAMA PRESUPUESTARIO: 02050201 Educación media superior
PROYECTO PRESUPUESTARIO: 020502010105 Apoyo municipal a la educación media superior
OBJETIVO DEL PROGRAMA PRESUPUESTARIO: Comprende las acciones de apoyo, tendientes a mejorar los servicios de bachillerato general y tecnológico en las modalidades escolarizadas, no escolarizado, mixto, a distancia y abierto, conforme a los programas de estudios establecidos en el plan y programas autorizados por la SEP, con el objeto de fortalecer la formación, actualización, capacitación y profesionalización de docentes y administrat
DEPENDENCIA GENERAL: 000 EDUCACIÓN CULTURAL Y BIENESTAR SOCIAL
DEPENDENCIA AUXILIAR: 141 Educación

ESTRUCTURA DEL INDICADOR

NOMBRE DEL INDICADOR: Porcentaje de sesiones del Comité de Becas
FÓRMULA DEL CÁLCULO: (Sesiones del Comité de Becas realizadas/Sesiones del Comité de Becas programadas)*100
INTERPRETACIÓN:
DIMENSIÓN QUE ATIENDE: Eficiencia
DESCRIPCIÓN DEL FACTOR DE COMPARACIÓN:
AMBITO GEOGRAFICO:
COBERTURA:
LINEABASE
Numero: NA 1.1 No aplica

FRECUENCIA DE MEDICIÓN: Trimestral

COMPORTAMIENTO DE LAS VARIABLES DURANTE EL TRIMESTRE: Enero-Marzo

Table with columns: VARIABLE, UNIDAD DE MEDIDA, OPERACION, META ANUAL, AVANCE TRIMESTRAL (Programado, %, Alcanzado, %), AVANCE ACUMULADO (Programado, %, Alcanzado, %). Rows show data for 'Sesiones del Comité de Becas realizadas' and 'Sesiones del Comité de Becas programadas'.

COMPORTAMIENTO DEL INDICADOR

DESCRIPCION DE LA METAANUAL

Table showing METAANUAL (0.00) and TRIMESTRE: Enero-Marzo with columns for AVANCE TRIMESTRAL and AVANCE ACUMULADO (Programado, Alcanzado, EF%, SEMAFORO).

DESCRIPCIÓN DE RESULTADOS Y JUSTIFICACIÓN EN CASO DE VARIACIÓN SUPERIOR A ±10 % RESPECTO A LO PROGRAMADO

EVALUACION DEL INDICADOR

DEPENDENCIA GENERAL: 000 EDUCACIÓN CULTURAL Y BIENESTAR SOCIAL
DEPENDENCIA AUXILIAR: 141 Educación

ELABORÓ

C. GUADALUPE CANSECO MORALES



LIC. OLIVIA LUNA CORDOBA



PbRm-08b FICHA TECNICA DE SEGUIMIENTO DE INDICADORES 2022 DE GESTIÓN O ESTRATEGICO

MUNICIPIO DE CUAUTITLÁN

TIPO DE FICHA: OSFEM

PILAR DE DESARROLLO / EJE TRANSVERSAL: 1 Pilar 1: Social
TEMA DE DESARROLLO: Educación Incluyente y de calidad
PROGRAMA PRESUPUESTARIO: 02050201 Educación media superior
PROYECTO PRESUPUESTARIO: 020502010105 Apoyo municipal a la educación media superior
OBJETIVO DEL PROGRAMA PRESUPUESTARIO: Comprende las acciones de apoyo, tendientes a mejorar los servicios de bachillerato general y tecnológico en las modalidades escolarizadas, no escolarizado, mixto, a distancia y abierto, conforme a los programas de estudios establecidos en el plan y programas autorizados por la SEP, con el objeto de fortalecer la formación, actualización, capacitación y profesionalización de docentes y administrat
DEPENDENCIA GENERAL: 000 EDUCACIÓN CULTURAL Y BIENESTAR SOCIAL
DEPENDENCIA AUXILIAR: 141 Educación

ESTRUCTURA DEL INDICADOR

NOMBRE DEL INDICADOR: Porcentaje de planteles educativos verificados.
FÓRMULA DEL CÁLCULO: (Planteles educativos verificados/Planteles educativos existentes)*100
INTERPRETACIÓN: LA AUTORIDAD VERIFICA LA CONSERVACION FISICA DE LOS PLANTELES EDUCATIVOS
DIMENSIÓN QUE ATIENDE: Eficiencia
DESCRIPCIÓN DEL FACTOR DE COMPARACIÓN: SEGÚN DATOS ADMINISTRATIVOS EN EL AÑO 2021, SE REALIZARON 4 VERIFICACIONES FISICAS DE PLANTELES.
AMBITO GEOGRAFICO: LOCALIDAD URBANA
COBERTURA: ESCUELAS PUBLICAS DE NIVEL MEDIO SUPERIOR MUNICIPIO DE CUAUTITLÁN.
LINEA BASE: 4 PLANTELES EN EL 2022
Numero: NA 2.1

FRECUENCIA DE MEDICIÓN: Trimestral

COMPORTAMIENTO DE LAS VARIABLES DURANTE EL TRIMESTRE: Enero-Marzo

Table with 10 columns: VARIABLE, UNIDAD DE MEDIDA, OPERACION, META ANUAL, AVANCE TRIMESTRAL (Programado, %, Alcanzado, %), AVANCE ACUMULADO (Programado, %, Alcanzado, %). Rows include 'Planteles educativos verificados' and 'Planteles educativos existentes'.

COMPORTAMIENTO DEL INDICADOR

DESCRIPCION DE LA METAANUAL

VERIFICAR EL MANTENIMIENTO DE LOS 4 PLANTELES DE MEDIA SUPERIOR

Table with 9 columns: METAANUAL, TRIMESTRE: Enero-Marzo, AVANCE TRIMESTRAL (Programado, Alcanzado, EF%, SEMAFORO), AVANCE ACUMULADO (Programado, Alcanzado, EF%, SEMAFORO). Row shows 100.00 for meta and 0.00 for current values, with 'ACEPTABLE' status.

DESCRIPCIÓN DE RESULTADOS Y JUSTIFICACIÓN EN CASO DE VARIACIÓN SUPERIOR A ± 10 % RESPECTO A LO PROGRAMADO
Este indicador esta programado para el 3to. Trimestre, de acuerdo a la frecuencia y tipo de medición

EVALUACION DEL INDICADOR

Se recomienda seguir trabajando en el mismo sentido en las acciones que alimentan el indicador, para mantener el desempeño en un nivel ACEPTABLE orientado a obtener la máxima calificación en la evaluac

DEPENDENCIA GENERAL: 000 EDUCACIÓN CULTURAL Y BIENESTAR SOCIAL
DEPENDENCIA AUXILIAR: 141 Educación

ELABORÓ

C. GUADALUPE CÁÑESE MORALES



LIC. OLIVIA LUNA CORDOBA



PbRm-08b FICHA TECNICA DE SEGUIMIENTO DE INDICADORES 2022 DE GESTIÓN O ESTRATÉGICO

MUNICIPIO DE CUAUTITLÁN

TIPO DE FICHA: OSFEM

PILAR DE DESARROLLO / EJE TRANSVERSAL: 1 Pilar 1: Social
TEMA DE DESARROLLO: Educación Incluyente y de calidad
PROGRAMA PRESUPUESTARIO: 02050501 Educación para adultos
PROYECTO PRESUPUESTARIO: 0205050101 Alfabetización y educación básica para adultos
OBJETIVO DEL PROGRAMA PRESUPUESTARIO: Incluye los proyectos tendientes a incrementar programas que ofrezcan a la población adulta con rezago educativo o desempleo oportunidades para concluir la educación básica, así como capacitarse para incorporarse al mercado laboral.
DEPENDENCIA GENERAL: 000 EDUCACIÓN CULTURAL Y BIENESTAR SOCIAL
DEPENDENCIA AUXILIAR: 141 Educación

ESTRUCTURA DEL INDICADOR

NOMBRE DEL INDICADOR: Porcentaje de cursos del INEA impartido.
FÓRMULA DEL CÁLCULO: (Cursos del INEA impartidos/Cursos del INEA programados)*100
INTERPRETACIÓN: EL INDICADOR MIDE EL PORCENTAJE DE DE CURSOS IMPARTIDOS ENTRE LOS PROGRAMADOS.
DIMENSIÓN QUE ATIENDE: Eficiencia
DESCRIPCIÓN DEL FACTOR DE COMPARACIÓN: SEGÚN DATOS ADMINISTRATIVOS EN EL AÑO 2021 SE REALIZARON 02 CURSOS.
AMBITO GEOGRAFICO: LOCALIDAD URBANA
COBERTURA: POBLACION ANALFABETA
LINEA BASE: 20 CURSOS IMPARTIDOS POR INEA

FRECUENCIA DE MEDICIÓN: Trimestral

Numero: NC 1

COMPORTAMIENTO DE LAS VARIABLES DURANTE EL TRIMESTRE: Enero-Marzo

Table with 12 columns: VARIABLE, UNIDAD DE MEDIDA, OPERACION, META ANUAL, AVANCE TRIMESTRAL (Programado, %, Alcanzado, %), AVANCE ACUMULADO (Programado, %, Alcanzado, %). Rows include Cursos del INEA impartidos and Cursos del INEA programados.

COMPORTAMIENTO DEL INDICADOR

DESCRIPCION DE LA META ANUAL

REALIZAR 20 CURSOS DEL INEA

Table with 9 columns: META ANUAL, AVANCE TRIMESTRAL (Programado, Alcanzado, EF%, SEMAFORO), AVANCE ACUMULADO (Programado, Alcanzado, EF%, SEMAFORO). Shows 100.00 for both annual and trimestral targets.

DESCRIPCION DE RESULTADOS Y JUSTIFICACION EN CASO DE VARIACION SUPERIOR A +/- 10 % RESPECTO A LO PROGRAMADO
Este indicador esta programado de acuerdo a la frecuencia y tipo, calendarizado por Trimestre.

EVALUACION DEL INDICADOR

Se recomienda seguir trabajando en el mismo sentido en las acciones que alimentan el indicador, para mantener el desempeño en un nivel ACEPTABLE orientado a obtener la máxima calificación en la evaluación.

DEPENDENCIA GENERAL: 000 EDUCACIÓN CULTURAL Y BIENESTAR SOCIAL
DEPENDENCIA AUXILIAR: 141 Educación

ELABORÓ

C. GUADALUPE CANSICO MORALES



VO. BO. DIRECCIÓN DE EDUCACIÓN Y ASUNTOS RELIGIOSOS

LIC. OLIVIA LUNA CORDOBA



PbRm-08b FICHA TECNICA DE SEGUIMIENTO DE INDICADORES 2022 DE GESTIÓN O ESTRATEGICO

TIPO DE FICHA: OSFEM

MUNICIPIO DE CUAUTITLAN

PILAR DE DESARROLLO / EJE TRANSVERSAL: 1 Pilar 1: Social
TEMA DE DESARROLLO: Educación Incluyente y de calidad
PROGRAMA PRESUPUESTARIO: 02050501 Educación para adultos
PROYECTO PRESUPUESTARIO: 0205050101 Alfabetización y educación básica para adultos
OBJETIVO DEL PROGRAMA PRESUPUESTARIO: Incluye los proyectos tendientes a incrementar programas que ofrezcan a la población adulta con rezago educativo o desempleo oportunidades para concluir la educación básica, así como capacitarse para incorporarse al mercado laboral.
DEPENDENCIA GENERAL: 000 EDUCACIÓN CULTURAL Y BIENESTAR SOCIAL
DEPENDENCIA AUXILIAR: 141 Educación

ESTRUCTURA DEL INDICADOR

NOMBRE DEL INDICADOR: Porcentaje de programas de atención a la demanda de educación para adultos cursados.
FÓRMULA DEL CÁLCULO: (Programas de atención a la demanda de educación para adultos cursados/Programas de atención a la demanda de educación para adultos)*100
INTERPRETACIÓN: MIDE PORCENTAJE DE PROGRAMAS DE ATENCIÓN A LA DEMANDA DE EDUCACIÓN PARA ADULTOS CURSADOS
DIMENSIÓN QUE ATIENDE: Eficiencia FRECUENCIA DE MEDICIÓN: Trimestral
DESCRIPCIÓN DEL FACTOR DE COMPARACIÓN: SEGÚN DATOS ADMINISTRATIVOS EN EL AÑO 2021 NO SE REALIZARON PROGRAMAS DE ATENCIÓN PARA ADULTOS.
AMBITO GEOGRAFICO: LOCALIDAD URBANA
COBERTURA: POBLACION ANALFABETA
LINEA BASE: 0
Numero: NC 2

COMPORTAMIENTO DE LAS VARIABLES DURANTE EL TRIMESTRE: Enero-Marzo

Table with 11 columns: VARIABLE, UNIDAD DE MEDIDA, OPERACION, META ANUAL, AVANCE TRIMESTRAL (Programado, %, Alcanzado, %), AVANCE ACUMULADO (Programado, %, Alcanzado, %). Rows show data for 'Programas de atención a la demanda de educación para adultos cursados' and 'Programas de atención a la demanda de educación para adultos'.

COMPORTAMIENTO DEL INDICADOR

DESCRIPCIÓN DE LA META ANUAL

REALIZAR 4 PROGRAMAS DE ATENCIÓN DE EDUCACIÓN PARA ADULTOS.

Table with 9 columns: META ANUAL, TRIMESTRE: Enero-Marzo, AVANCE TRIMESTRAL (Programado, Alcanzado, EF%, SEMAFORO), AVANCE ACUMULADO (Programado, Alcanzado, EF%, SEMAFORO). Row shows 100.00 for meta and 0.00 for current values, with 'ACEPTABLE' status.

DESCRIPCIÓN DE RESULTADOS Y JUSTIFICACIÓN EN CASO DE VARIACIÓN SUPERIOR A ± 10 % RESPECTO A LO PROGRAMADO
Este indicador está programado de acuerdo a la frecuencia y tipo de calendarización.

EVALUACION DEL INDICADOR

Se recomienda seguir trabajando en el mismo sentido en las acciones que alimentan el indicador, para mantener el desempeño en un nivel ACEPTABLE orientado a obtener la máxima calificación en la evaluación.

DEPENDENCIA GENERAL: 000 EDUCACIÓN CULTURAL Y BIENESTAR SOCIAL
DEPENDENCIA AUXILIAR: 141 Educación

ELABORÓ

C. GUADALUPE PANSECO MORALES





PbRm-08b FICHA TECNICA DE SEGUIMIENTO DE INDICADORES 2022 DE GESTIÓN O ESTRATEGICO

MUNICIPIO DE CUAUTITLÁN

TIPO DE FICHA: OSFEM

PILAR DE DESARROLLO / EJE TRANSVERSAL: 1 Pilar 1: Social
TEMA DE DESARROLLO: Educación Incluyente y de calidad
PROGRAMA PRESUPUESTARIO: 02050501 Educación para adultos
PROYECTO PRESUPUESTARIO: 020505010101 Alfabetización y educación básica para adultos
OBJETIVO DEL PROGRAMA PRESUPUESTARIO: Incluye los proyectos tendientes a incrementar programas que ofrezcan a la población adulta con rezago educativo o desempleo oportunidades para concluir la educación básica, así como capacitarse para incorporarse al mercado laboral.
DEPENDENCIA GENERAL: 000 EDUCACIÓN CULTURAL Y BIENESTAR SOCIAL
DEPENDENCIA AUXILIAR: 141 Educación

ESTRUCTURA DEL INDICADOR

NOMBRE DEL INDICADOR: Porcentaje de pláticas de invitación a los cursos del INEA
FÓRMULA DEL CÁLCULO: (Pláticas de invitación a los cursos del INEA efectuadas/Pláticas de invitación a los cursos del INEA programadas)*100
INTERPRETACIÓN: PLATICAS A LA POBLACIÓN ADULTA EN REZAGO
DIMENSIÓN QUE ATIENDE: Eficiencia
FRECUENCIA DE MEDICIÓN: Trimestral
DESCRIPCIÓN DEL FACTOR DE COMPARACIÓN: SEGÚN DATOS ADMINISTRATIVOS EN EL AÑO 2021 SE RALIZARON TRES PLATICAS A LA POBLACIÓN ADULTA EN REZAGO
AMBITO GEOGRAFICO: LOCALIDAD URBANA
COBERTURA: POBLACION ANALFABETA
LINEA BASE: 3 PLATICAS DE INVITACIÓN EN EL AÑO 2021
Numero: NA 1.1

COMPORTAMIENTO DE LAS VARIABLES DURANTE EL TRIMESTRE: Enero-Marzo

Table with 12 columns: VARIABLE, UNIDAD DE MEDIDA, OPERACION, META ANUAL, AVANCE TRIMESTRAL (Programado, %, Alcanzado, %), AVANCE ACUMULADO (Programado, %, Alcanzado, %). Rows include 'Pláticas de invitación a los cursos del INEA efectuadas' and 'Pláticas de invitación a los cursos del INEA programadas'.

COMPORTAMIENTO DEL INDICADOR

DESCRIPCION DE LA META ANUAL

LLEVAR A CABO 6 PLÁTICAS DE INVITACIÓN PARA CURSOS DEL INEA

Table with 9 columns: META ANUAL, TRIMESTRE: Enero-Marzo, AVANCE TRIMESTRAL (Programado, Alcanzado, EF%, SEMAFORO), AVANCE ACUMULADO (Programado, Alcanzado, EF%, SEMAFORO). Row shows 100.00 for both annual and accumulated values with 'ACEPTABLE' status.

DESCRIPCIÓN DE RESULTADOS Y JUSTIFICACIÓN EN CASO DE VARIACIÓN SUPERIOR A ±10 % RESPECTO A LO PROGRAMADO
Este indicador esta programado de acuerdo a la frecuencia y tipo de calendarización.

EVALUACION DEL INDICADOR

Se recomienda seguir trabajando en el mismo sentido en las acciones que alimentan el Indicador, para mantener el desempeño en un nivel ACEPTABLE orientado a obtener la máxima calificación en la evaluac

DEPENDENCIA GENERAL: 000 EDUCACIÓN CULTURAL Y BIENESTAR SOCIAL
DEPENDENCIA AUXILIAR: 141 Educación

ELABORÓ

C. GUADALUPE CANSECO MORALES

Handwritten signature of Lic. Olivia Luna Córdoba





PbRm-08b FICHA TECNICA DE SEGUIMIENTO DE INDICADORES 2022 DE GESTIÓN O ESTRATEGICO

MUNICIPIO DE CUAUTITLAN

TIPO DE FICHA: OSFEM

PILAR DE DESARROLLO / EJE TRANSVERSAL: 1 Pilar 1: Social
TEMA DE DESARROLLO: Educación Incluyente y de calidad
PROGRAMA PRESUPUESTARIO: 02050501 Educación para adultos
PROYECTO PRESUPUESTARIO: 020505010101 Alfabetización y educación básica para adultos
OBJETIVO DEL PROGRAMA PRESUPUESTARIO: Incluye los proyectos tendientes a incrementar programas que ofrezcan a la población adulta con rezago educativo o desempleo oportunidades para concluir la educación básica, así como capacitarse para incorporarse al mercado laboral.
DEPENDENCIA GENERAL: 000 EDUCACIÓN CULTURAL Y BIENESTAR SOCIAL
DEPENDENCIA AUXILIAR: 141 Educación

ESTRUCTURA DEL INDICADOR

NOMBRE DEL INDICADOR: Porcentaje de población adulta en rezago educativo encuestada.
FÓRMULA DEL CÁLCULO: (Población adulta en rezago educativo encuestada/Total de población adulta en rezago educativo)*100
INTERPRETACIÓN: EL INDICADOR NOS PROPORCIONA EL PORCENTAJE DE LA POBLACION ENCUESTADA ENTRE EL TOTAL DE A LA POBLACIÓN ADULTA EN REZAGO EDUCATIVO
DIMENSIÓN QUE ATIENDE: Eficiencia FRECUENCIA DE MEDICIÓN: Trimestral
DESCRIPCIÓN DEL FACTOR DE COMPARACIÓN: SEGÚN DATOS ADMINISTRATIVOS EN EL AÑO 2021, SE REALIZARON TRES ENCUESTAS A LA POBLACIÓN ADULTA.
AMBITO GEOGRAFICO: LOCALIDAD URBANA
COBERTURA: POBLACION ANALFABETA
LINEA BASE: 3 ENCUESTAS A LA POBLACION ADULTA
Numero: NA 2.1

COMPORTAMIENTO DE LAS VARIABLES DURANTE EL TRIMESTRE: Enero-Marzo

Table with 11 columns: VARIABLE, UNIDAD DE MEDIDA, OPERACION, META ANUAL, AVANCE TRIMESTRAL (Programado, %, Alcanzado, %), AVANCE ACUMULADO (Programado, %, Alcanzado, %). Rows include 'Población adulta en rezago educativo encuestada' and 'Total de población adulta en rezago educativo'.

COMPORTAMIENTO DEL INDICADOR

DESCRIPCION DE LA METAANUAL

LLEVAR A CÁBO 90 ENCUESTAS A LA POBLACIÓN ADULTA.

Table with 9 columns: META ANUAL, TRIMESTRE: Enero-Marzo, AVANCE TRIMESTRAL (Programado, Alcanzado, EF%, SEMAFORO), AVANCE ACUMULADO (Programado, Alcanzado, EF%, SEMAFORO). Row shows 450.00 for meta and 100.00 for all metrics.

DESCRIPCIÓN DE RESULTADOS Y JUSTIFICACIÓN EN CASO DE VARIACIÓN SUPERIOR A ± 10 % RESPECTO A LO PROGRAMADO
Este indicador esta programado de acuerdo a la frecuencia y tipo de calendarización.

EVALUACION DEL INDICADOR

Se recomienda seguir trabajando en el mismo sentido en las acciones que alimentan el indicador, para mantener el desempeño en un nivel ACEPTABLE orientado a obtener la máxima calificación en la evaluac

DEPENDENCIA GENERAL: 000 EDUCACIÓN CULTURAL Y BIENESTAR SOCIAL
DEPENDENCIA AUXILIAR: 141 Educación

ELABORÓ

C. GUADALUPE PARSECO MORALES



VO. BO. LIC. OLIVIA LUNA CORDOBA



PbRm-08b FICHA TECNICA DE SEGUIMIENTO DE INDICADORES 2022 DE GESTIÓN O ESTRATEGICO

MUNICIPIO DE CUAUTITLÁN

TIPO DE FICHA: OSFEM

PILAR DE DESARROLLO / EJE TRANSVERSAL: I Eje transversal I: Igualdad de Género
TEMA DE DESARROLLO: Cultura de igualdad y prevención de la violencia contra las mujeres
PROGRAMA PRESUPUESTARIO: 02060805 Igualdad de trato y oportunidades para la mujer y el hombre
PROYECTO PRESUPUESTARIO: 020608050101 Coordinación Institucional para la igualdad de género 020608050102 Cultura de igualdad y prevención de la violencia de género
OBJETIVO DEL PROGRAMA PRESUPUESTARIO: Engloba los proyectos para promover en todos los ámbitos sociales la igualdad sustantiva desde una perspectiva de género como una condición necesaria para el desarrollo integral de la sociedad, en igualdad de condiciones, oportunidades, derechos y obligaciones.
DEPENDENCIA GENERAL: A00 Presidencia
DEPENDENCIA AUXILIAR: 152 Atención a la Mujer

ESTRUCTURA DEL INDICADOR

NOMBRE DEL INDICADOR: Porcentaje de mujeres y hombres capacitados en áreas productivas.
FÓRMULA DEL CÁLCULO: (Número de mujeres y hombres que recibieron capacitación para el trabajo / Total de mujeres y hombres asistentes a los cursos de capacitación para el trabajo impartidos por el municipio) *100
INTERPRETACIÓN: EL INDICADOR NOS PROPORCIONA EL PORCENTAJE DE CAPACITADOS EN ÁREAS PRODUCTIVAS ENTRE EL PORCENTAJE DE MUJERES Y HOMBRES ASISTENTES A LOS CURSOS DE CAPACITACIÓN
DIMENSIÓN QUE ATIENDE: Eficiencia FRECUENCIA DE MEDICIÓN: Trimestral
DESCRIPCIÓN DEL FACTOR DE COMPARACIÓN: SEGÚN DATOS ADMINISTRATIVOS DEL AÑO 2021 SE CAPACITARON A A 366 PERSONAS EN EDAD PRODUCTIVA
ÁMBITO GEOGRÁFICO: ÁMBITO URBANO
COBERTURA: 91, 181 MUJERES DEL MUNICIPIO DE CUAUTITLÁN
LINEA BASE: 366 PERSONAS CAPACITADAS
Numero: NA 1.1

COMPORTAMIENTO DE LAS VARIABLES DURANTE EL TRIMESTRE: Enero-Marzo

Table with 12 columns: VARIABLE, UNIDAD DE MEDIDA, OPERACION, META ANUAL, AVANCE TRIMESTRAL (Programado, %, Alcanzado, %), AVANCE ACUMULADO (Programado, %, Alcanzado, %). Rows include 'Número de mujeres y hombres que recibieron capacitación para el trabajo' and 'Total de mujeres y hombres asistentes a los cursos de capacitación para el trabajo impartidos por el municipio'.

COMPORTAMIENTO DEL INDICADOR

DESCRIPCION DE LA META ANUAL

LA CAPACITACIÓN DE HOMBRES Y MUJERES PARA EL TRABAJO EN EL MUNICIPIO

Table with 9 columns: META ANUAL, TRIMESTRE: Enero-Marzo, AVANCE TRIMESTRAL (Programado, Alcanzado, EF%, SEMAFORO), AVANCE ACUMULADO (Programado, Alcanzado, EF%, SEMAFORO). Row shows 259.56 for meta and 68.31 for achieved.

DESCRIPCIÓN DE RESULTADOS Y JUSTIFICACIÓN EN CASO DE VARIACIÓN SUPERIOR A ±10 % RESPECTO A LO PROGRAMADO EN ESTE TRIMESTRE SE BENEFICIÓ A 152 MUJERES Y HOMBRES QUE RECIBIERON CAPACITACIÓN PARA EL TRABAJO, PARTICIPAN EN LAS ACTIVIDADES DE IGUALDAD, EQUITAD Y PREVENCIÓN DE LA VIOLENCIA, SEGUIREMOS TRABAJANDO PARA LLEGAR A LA META PROGRAMADA.

EVALUACION DEL INDICADOR

Se recomienda reorientar las acciones tendientes a mejorar el desempeño del indicador, ya que se encuentra en un nivel intermedio que pone en riesgo el cumplimiento de los objetivos del programa

DEPENDENCIA GENERAL: A00 Presidencia
DEPENDENCIA AUXILIAR: 152 Atención a la Mujer

Handwritten signature and 'ELABORO' stamp for C. JEANETH MENDOZA AGUILAR

Stamp: CUAUTITLÁN Ciudad con Historia y de Vanguardia. 2022-2024. DIRECCIÓN DE ATENCIÓN A LA MUJER. V.O. BO. MTRA. ÁNA PAULA SANTIAGO FERNÁNDEZ



PbRm-06b FICHA TECNICA DE SEGUIMIENTO DE INDICADORES 2022 DE GESTIÓN O ESTRATEGICO

MUNICIPIO DE CUAUTITLAN

TIPO DE FICHA: OSFEM

PILAR DE DESARROLLO / EJE TRANSVERSAL: I Eje transversal I: Igualdad de Género

TEMA DE DESARROLLO: Cultura de igualdad y prevención de la violencia contra las mujeres

PROGRAMA PRESUPUESTARIO: 02060805 Igualdad de trato y oportunidades para la mujer y el hombre

PROYECTO PRESUPUESTARIO: 020608050101 Coordinación Institucional para la igualdad de género 020608050102 Cultura de igualdad y prevención de la violencia de género

OBJETIVO DEL PROGRAMA PRESUPUESTARIO: Engloba los proyectos para promover en todos los ámbitos sociales la igualdad sustantiva desde una perspectiva de género como una condición necesaria para el desarrollo integral de la sociedad, en igualdad de condiciones, oportunidades, derechos y obligaciones.

DEPENDENCIA GENERAL: A00 Presidencia

DEPENDENCIA AUXILIAR: 152 Atención a la Mujer

ESTRUCTURA DEL INDICADOR

NOMBRE DEL INDICADOR: Porcentaje de mujeres y hombres colocados en el mercado laboral mediante la bolsa de trabajo.

FÓRMULA DEL CÁLCULO: $(\text{Mujeres y hombres colocados en el mercado laboral mediante la bolsa de trabajo} / \text{Total de Mujeres y hombres inscritos en la bolsa de trabajo}) * 100$

INTERPRETACIÓN: EL INDICADOR NOS PROPORCIONA EL PORCENTAJE MUJERES Y HOMBRES COLOCADOS EN EL MERCADO ENTRE TOTAL DE MUJERES Y HOMBRES INSCRITOS EN LA BOLSA DE TRABAJO

DIMENSIÓN QUE ATIENDE: Eficiencia FRECUENCIA DE MEDICIÓN: Trimestral

DESCRIPCIÓN DEL FACTOR DE COMPARACIÓN: SEGÚN DATOS ADMINISTRATIVOS DE DESARROLLO ECONÓMICO DEL AÑO 2022SE COLOCARÁNA A 840 PERSONAS EN EL MERCADO LABORAL

AMBITO GEOGRAFICO: ÁMBITO URBANO

COBERTURA: 91, 181 MUJERES DEL MUNICIPIO DE CUAUTITLÁN

LÍNEA BASE: 840 PERSONAS

Numero: NA 1.2

COMPORTAMIENTO DE LAS VARIABLES DURANTE EL TRIMESTRE: Enero-Marzo

VARIABLE	UNIDAD DE MEDIDA	OPERACION	META ANUAL	AVANCE TRIMESTRAL				AVANCE ACUMULADO			
				Programado	%	Alcanzado	%	Programado	%	Alcanzado	%
Mujeres y hombres colocados en el mercado laboral mediante la bolsa de trabajo	MUJERES Y HOMBRES	Sumable	840.00	210.00	25.00	23.00	10.95	210.00	25.00	23.00	10.95
Total de Mujeres y hombres inscritos en la bolsa de trabajo	MUJERES Y HOMBRES	Constante	5,000.00	5,000.00	100.00	5,000.00	100.00	5,000.00	100.00	5,000.00	100.00

COMPORTAMIENTO DEL INDICADOR

DESCRIPCION DE LA META ANUAL

META ANUAL	TRIMESTRE: Enero-Marzo							
	AVANCE TRIMESTRAL				AVANCE ACUMULADO			
	Programado	Alcanzado	EF%	SEMAFORO	Programado	Alcanzado	EF%	SEMAFORO
16.80	4.20	0.46	10.95	CRÍTICO	4.20	0.46	10.95	CRÍTICO


DESCRIPCIÓN DE RESULTADOS Y JUSTIFICACIÓN EN CASO DE VARIACIÓN SUPERIOR A ± 10 % RESPECTO A LO PROGRAMADO EN ESTE TRIMESTRE SE BENEFICIÓ A 23 MUJERES Y HOMBRES QUE FUERON COLOCADOS EN EL MERCADO LABORAL MEDIANTE LA BOLSA DE TRABAJO, SEGUIREMOS TRABAJANDO PARA LLEGAR A LA META PROGRAMADA.

EVALUACION DEL INDICADOR

Se recomienda realizar acciones urgentes encaminadas a corregir el funcionamiento de las unidades administrativas involucradas

DEPENDENCIA GENERAL: A00 Presidencia

DEPENDENCIA AUXILIAR: 152 Atención a la Mujer



ELABORÓ
[Signature]

C. JEANETH MENDOZA AGUILAR

VOBO
[Signature]

MTRA. ANA PAULA GUINTEO FERNANDEZ



PbRm-08b FICHA TECNICA DE SEGUIMIENTO DE INDICADORES 2022 DE GESTIÓN O ESTRATEGICO

MUNICIPIO DE CUAUTITLAN

TIPO DE FICHA: OSFEM

PILAR DE DESARROLLO / EJE TRANSVERSAL: I Eje transversal I: Igualdad de Género

TEMA DE DESARROLLO: Cultura de igualdad y prevención de la violencia contra las mujeres

PROGRAMA PRESUPUESTARIO: 02060805 Igualdad de trato y oportunidades para la mujer y el hombre

PROYECTO PRESUPUESTARIO: 020608050101 Coordinación Institucional para la igualdad de género 020608050102 Cultura de igualdad y prevención de la violencia de género

OBJETIVO DEL PROGRAMA PRESUPUESTARIO: Engloba los proyectos para promover en todos los ámbitos sociales la igualdad sustantiva desde una perspectiva de género como una condición necesaria para el desarrollo integral de la sociedad, en igualdad de condiciones, oportunidades, derechos y obligaciones.

DEPENDENCIA GENERAL: A00 Presidencia

DEPENDENCIA AUXILIAR: 152 Atención a la Mujer

ESTRUCTURA DEL INDICADOR

NOMBRE DEL INDICADOR: Porcentaje de solicitudes de apoyos escolares para hijos de mujeres y hombres trabajadores atendidas.

FÓRMULA DEL CÁLCULO: (Numero de solicitudes de apoyos escolares para hijos de mujeres y hombres trabajadores atendidos/Total de solicitudes de apoyos escolares para hijos de mujeres y hombres trabajadores recibidas) *100

INTERPRETACIÓN:

DIMENSIÓN QUE ATIENDE: Eficiencia FRECUENCIA DE MEDICIÓN: Trimestral

DESCRIPCIÓN DEL FACTOR DE COMPARACIÓN:

AMBITO GEOGRAFICO:

COBERTURA:

LINEA BASE

Numero: NA 2.1 No aplica

COMPORTAMIENTO DE LAS VARIABLES DURANTE EL TRIMESTRE: Enero-Marzo

VARIABLE	UNIDAD DE MEDIDA	OPERACION	META ANUAL	AVANCE TRIMESTRAL				AVANCE ACUMULADO			
				Programado	%	Alcanzado	%	Programado	%	Alcanzado	%
Numero de solicitudes de apoyos escolares para hijos de mujeres y hombres trabajadores atendidos			0.00	0.00	0.00	0.00	0.00	0.00	0.00	0.00	0.00
Solicitudes de apoyos escolares para hijos de mujeres y hombres trabajadores recibidas			0.00	0.00	0.00	0.00	0.00	0.00	0.00	0.00	0.00

COMPORTAMIENTO DEL INDICADOR

DESCRIPCION DE LA META ANUAL

META ANUAL	TRIMESTRE: Enero-Marzo							
	AVANCE TRIMESTRAL				AVANCE ACUMULADO			
	Programado	Alcanzado	EF%	SEMAFORO	Programado	Alcanzado	EF%	SEMAFORO
0.00	0.00	0.00	0.00		0.00	0.00	0.00	

DESCRIPCION DE RESULTADOS Y JUSTIFICACION EN CASO DE VARIACION SUPERIOR A ±10 % RESPECTO A LO PROGRAMADO

EVALUACION DEL INDICADOR

DEPENDENCIA GENERAL: A00 Presidencia


DEPENDENCIA AUXILIAR: 152 Atención a la Mujer

ELABORÓ

C. JEANETH MENDOZA AGUILAR

VO. BO.

MTRA. ANA PAULA QUINTERO FERNÁNDEZ





PbRm-08b FICHA TECNICA DE SEGUIMIENTO DE INDICADORES 2022 DE GESTIÓN O ESTRATEGICO

MUNICIPIO DE CUAUTITLAN

TIPO DE FICHA: OSFEM

PILAR DE DESARROLLO / EJE TRANSVERSAL: I Eje transversal I: Igualdad de Género
 TEMA DE DESARROLLO: Cultura de igualdad y prevención de la violencia contra las mujeres
 PROGRAMA PRESUPUESTARIO: 02060805 Igualdad de trato y oportunidades para la mujer y el hombre
 PROYECTO PRESUPUESTARIO: 020608050101 Coordinación Institucional para la igualdad de género 020608050102 Cultura de igualdad y prevención de la violencia de género
 OBJETIVO DEL PROGRAMA PRESUPUESTARIO: Engloba los proyectos para promover en todos los ámbitos sociales la igualdad sustantiva desde una perspectiva de género como una condición necesaria para el desarrollo integral de la sociedad, en igualdad de condiciones, oportunidades, derechos y obligaciones.
 DEPENDENCIA GENERAL: A00 Presidencia
 DEPENDENCIA AUXILIAR: 152 Atención a la Mujer

ESTRUCTURA DEL INDICADOR

NOMBRE DEL INDICADOR: Porcentaje de eventos en materia de género realizados.
 FÓRMULA DEL CÁLCULO: (Eventos en materia de género realizados / Eventos en materia de género programados) *100
 INTERPRETACIÓN: EL INDICADOR NOS PROPORCIONA EL PORCENTAJE DE EVENTOS REALIZADOS ENTRE EVENTOS PROGRAMADOS
 DIMENSIÓN QUE ATIENDE: Eficiencia FRECUENCIA DE MEDICIÓN: Trimestral
 DESCRIPCIÓN DEL FACTOR DE COMPARACIÓN: SEGÚN DATOS ADMINISTRATIVOS DEL AÑO 2021 SE REALIZARON 2 EVENTOS
 AMBITO GEOGRAFICO: ÁMBITO URBANO
 COBERTURA: 91, 181 MUJERES DEL MUNICIPIO DE CUAUTITLÁN
 LINEA BASE 2 EVENTOS
 Numero: NA 3.1

COMPORTAMIENTO DE LAS VARIABLES DURANTE EL TRIMESTRE: Enero-Marzo

VARIABLE	UNIDAD DE MEDIDA	OPERACION	META ANUAL	AVANCE TRIMESTRAL				AVANCE ACUMULADO			
				Programado	%	Alcanzado	%	Programado	%	Alcanzado	%
Eventos en materia de género realizados	EVENTOS	Sumable	4.00	1.00	25.00	1.00	100.00	1.00	25.00	1.00	100.00
Eventos en materia de género programados	EVENTOS	Constante	4.00	4.00	100.00	4.00	100.00	4.00	100.00	4.00	100.00

COMPORTAMIENTO DEL INDICADOR

DESCRIPCION DE LA META ANUAL

REALIZAR EVENTOS PARA LA PROMOCIÓN DE IGUALDAD, EQUIDAD Y PREVENCIÓN DE LA VIOLENCIA DE GÉNERO

META ANUAL	TRIMESTRE: Enero-Marzo							
	AVANCE TRIMESTRAL				AVANCE ACUMULADO			
	Programado	Alcanzado	EF%	SEMAFORO	Programado	Alcanzado	EF%	SEMAFORO
100.00	25.00	25.00	100.00	ACEPTABLE	25.00	25.00	100.00	ACEPTABLE

DESCRIPCIÓN DE RESULTADOS Y JUSTIFICACIÓN EN CASO DE VARIACIÓN SUPERIOR A ± 10 % RESPECTO A LO PROGRAMADO EN ESTE TRIMESTRE SE REALIZO 1 EVENTO EN MATERIA DE GÉNERO, SEGUIREMOS TRABAJANDO PARA LLEGAR A LA META PROGRAMADA.


EVALUACION DEL INDICADOR

Se recomienda seguir tabejando en el mismo sentido en las acciones que alimentan el indicador, para mantener el desempeño en un nivel ACEPTABLE orientado a obtener la máxima calificación en la evaluac

DEPENDENCIA GENERAL: A00 Presidencia
 DEPENDENCIA AUXILIAR: 152 Atención a la Mujer

ELABORÓ

C. JEANETH MENDOZA AGUILAR



VO BO

MTRA. ANA PAULA QUINTERO FERNÁNDEZ



PbRm-08b FICHA TECNICA DE SEGUIMIENTO DE INDICADORES 2022 DE GESTIÓN O ESTRATEGICO

MUNICIPIO DE CUAUTITLAN

TIPO DE FICHA: OSFEM

PILAR DE DESARROLLO / EJE TRANSVERSAL: I Eje transversal I: Igualdad de Género
TEMA DE DESARROLLO: Cultura de igualdad y prevención de la violencia contra las mujeres
PROGRAMA PRESUPUESTARIO: 02060805 Igualdad de trato y oportunidades para la mujer y el hombre
PROYECTO PRESUPUESTARIO: 020608050101 Coordinación Institucional para la igualdad de género 020608050102 Cultura de igualdad y prevención de la violencia de género
OBJETIVO DEL PROGRAMA PRESUPUESTARIO: Engloba los proyectos para promover en todos los ámbitos sociales la igualdad sustantiva desde una perspectiva de género como una condición necesaria para el desarrollo integral de la sociedad, en igualdad de condiciones, oportunidades, derechos y obligaciones.
DEPENDENCIA GENERAL: A00 Presidencia
DEPENDENCIA AUXILIAR: 152 Atención a la Mujer

ESTRUCTURA DEL INDICADOR

NOMBRE DEL INDICADOR: Porcentaje de pláticas con perspectiva de género realizadas.
FÓRMULA DEL CÁLCULO: (Pláticas con perspectiva de género realizadas/Pláticas con perspectiva de género programadas) *100
INTERPRETACIÓN: EL INDICADOR NOS PROPORCIONA EL PORCENTAJE DE PLATICAS ENTRE PLÁTICAS PROGRAMADAS
DIMENSIÓN QUE ATIENDE: Eficiencia FRECUENCIA DE MEDICIÓN: Trimestral
DESCRIPCIÓN DEL FACTOR DE COMPARACIÓN: SEGÚN DATOS ADMINISTRATIVOS DEL AÑO 2021 SE REALIZARON 40 PLÁTICAS CON PERSPECTIVA DE GÉNERO
ÁMBITO GEOGRAFICO: ÁMBITO URBANO
COBERTURA: 91, 181 MUJERES DEL MUNICIPIO DE CUAUTITLÁN
LINEA BASE: 40 PLÁTICAS CON PERSPECTIVA DE GÉNERO
Numero: NA 3.2

COMPORTAMIENTO DE LAS VARIABLES DURANTE EL TRIMESTRE: Enero-Marzo

Table with 12 columns: VARIABLE, UNIDAD DE MEDIDA, OPERACION, META ANUAL, AVANCE TRIMESTRAL (Programado, %, Alcanzado, %), AVANCE ACUMULADO (Programado, %, Alcanzado, %). Rows include 'Pláticas con perspectiva de género realizadas' and 'Pláticas con perspectiva de género programadas'.

COMPORTAMIENTO DEL INDICADOR

DESCRIPCION DE LA META ANUAL

Table with 9 columns: META ANUAL, TRIMESTRE: Enero-Marzo, AVANCE TRIMESTRAL (Programado, Alcanzado, EF%, SEMAFORO), AVANCE ACUMULADO (Programado, Alcanzado, EF%, SEMAFORO). Values: 100.00, 18.18, 110.00, 605.06, ACEPTABLE, 18.18, 110.00, 605.06, ACEPTABLE.

DESCRIPCIÓN DE RESULTADOS Y JUSTIFICACIÓN EN CASO DE VARIACIÓN SUPERIOR A ± 10 % RESPECTO A LO PROGRAMADO EN ESTE TRIMESTRE SE REALIZÓ 11 PLÁTICAS CON PERSPECTIVA DE GÉNERO, SEGUIREMOS TRABAJANDO PARA LLEGAR A LA META PROGRAMADA.

EVALUACION DEL INDICADOR

Se recomienda seguir tabajando en el mismo sentido en las acciones que alimentan el indicador, para mantener el desempeño en un nivel ACEPTABLE orientado a obtener la máxima calificación en la evaluac

DEPENDENCIA GENERAL: A00 Presidencia
DEPENDENCIA AUXILIAR: 152 Atención a la Mujer

ELABORÓ

Handwritten signature of C. Jeaneth Mendoza Aguilar

C. JEANETH MENDOZA AGUILAR

VO. BO



MTRA. ANA PAULA QUINTERO FERNANDEZ



PbRm-08b FICHA TECNICA DE SEGUIMIENTO DE INDICADORES 2022 DE GESTIÓN O ESTRATEGICO

MUNICIPIO DE CUAUTITLAN

TIPO DE FICHA: OSFEM

PILAR DE DESARROLLO / EJE TRANSVERSAL: 1 Pilar 1: Social
TEMA DE DESARROLLO: Desarrollo humano incluyente, sin discriminación y libre de violencia
PROGRAMA PRESUPUESTARIO: 02060806 Oportunidades para los jóvenes
PROYECTO PRESUPUESTARIO: 020608060102 Bienestar y orientación juvenil
OBJETIVO DEL PROGRAMA PRESUPUESTARIO: Contiene acciones que se orientan a brindar más y mejores oportunidades a los jóvenes que les permitan alcanzar su desarrollo físico - mental adecuado, que les permita incorporarse a la sociedad de manera productiva.

ESTRUCTURA DEL INDICADOR

NOMBRE DEL INDICADOR: Porcentaje de cumplimiento en la emisión de convocatorias para becas.
FÓRMULA DEL CÁLCULO: (Número de convocatorias para otorgar becas publicadas / Total de convocatorias para otorgar becas programadas) *100
INTERPRETACIÓN: NÚMERO DE CONVOCATORIAS PUBLICADAS PARA OTORGAR BECAS
DESCRIPCIÓN DEL FACTOR DE COMPARACIÓN: SIN REGISTRO DE ESTA ACTIVIDAD EN EL EJERCICIO FISCAL 2021
FRECUENCIA DE MEDICIÓN: Trimestral

COMPORTAMIENTO DE LAS VARIABLES DURANTE EL TRIMESTRE: Enero-Marzo

Table with 10 columns: VARIABLE, UNIDAD DE MEDIDA, OPERACION, META ANUAL, AVANCE TRIMESTRAL (Programado, %, Alcanzado, %), AVANCE ACUMULADO (Programado, %, Alcanzado, %).

COMPORTAMIENTO DEL INDICADOR

DESCRIPCIÓN DE LA META ANUAL

PUBLICAR EL TOTAL DE LAS CONVOCATORIAS PROGRAMAS PARA OTORGAR BECAS A JÓVENES.

Table with 8 columns: META ANUAL, AVANCE TRIMESTRAL (Programado, Alcanzado, EF%, SEMAFORO), AVANCE ACUMULADO (Programado, Alcanzado, EF%, SEMAFORO).

DESCRIPCIÓN DE RESULTADOS Y JUSTIFICACIÓN EN CASO DE VARIACIÓN SUPERIOR A ±10 % RESPECTO A LO PROGRAMADO EL AVANCE DE ESTE INDICADOR SERÁ REPORTADO EN EL 2DO TRIMESTRE DE 2022 DE ACUERDO A SU PROGRAMACIÓN

EVALUACION DEL INDICADOR

SE RECOMIENDA SEGUIR TRABAJANDO EN EL MISMO SENTIDO EN LAS ACCIONES QUE ALIMENTAN EL INDICADOR. PARA MANTENER EL DESEMPEÑO EN UN NIVEL ACEPTABLE ORIENTADO A OBTENER LA LA MAXIMA CALIFICACIÓN EN LA EVAL

DEPENDENCIA GENERAL: A00 Presidencia
DEPENDENCIA AUXILIAR: 143 Atención a la Juventud, 152 Atención a la Mujer

ELABORÓ

Handwritten signature of C. Eduardo Uriel Dominguez Morlan

C. EDUARDO URIEL DOMINGUEZ MORLAN

VO. BO.

Handwritten signature of C. Eduardo Uriel Dominguez Morlan

C. EDUARDO URIEL DOMINGUEZ MORLAN





PbRm-08b FICHA TECNICA DE SEGUIMIENTO DE INDICADORES 2022 DE GESTIÓN O ESTRATEGICO

TIPO DE FICHA: OSFEM

MUNICIPIO DE CUAUTITLAN

PILAR DE DESARROLLO / EJE TRANSVERSAL: 1 Pilar 1: Social
TEMA DE DESARROLLO: Desarrollo humano incluyente, sin discriminación y libre de violencia
PROGRAMA PRESUPUESTARIO: 02060806 Oportunidades para los Jóvenes
PROYECTO PRESUPUESTARIO: 020608060102 Bienestar y orientación juvenil, 020608060103 Promoción del desarrollo integral del adolescente, 020608060104 Atención integral para la reducción del embarazo adolescente, 020608060201 Expresión juvenil
OBJETIVO DEL PROGRAMA PRESUPUESTARIO: Contiene acciones que se orientan a brindar más y mejores oportunidades a los jóvenes que les permitan alcanzar su desarrollo físico - mental adecuado, que les permita incorporarse a la sociedad de manera productiva.
DEPENDENCIA GENERAL: A00 Presidencia
DEPENDENCIA AUXILIAR: 143 Atención a la Juventud, 152 Atención a la Mujer

ESTRUCTURA DEL INDICADOR

NOMBRE DEL INDICADOR: Porcentaje de solicitudes beneficiadas con becas.
FÓRMULA DEL CÁLCULO: (Número de solicitudes beneficiadas con beca / Total de solicitudes de beca recibidas) *100
INTERPRETACIÓN: SOLICITUDES BENEFICIADAS CON BECA
DIMENSIÓN QUE ATIENDE: Eficiencia
FRECUENCIA DE MEDICIÓN: Trimestral
DESCRIPCIÓN DEL FACTOR DE COMPARACIÓN: SIN REGISTRO DE ESTA ACTIVIDAD EN EL EJERCICIO FISCAL 2021
AMBITO GEOGRAFICO: U (Localidad Urbana)
COBERTURA: 45,000 JÓVENES
LINEA BASE: SIN DATOS EJERCICIO FISCAL 2021
Numero: NA 1.2

COMPORTAMIENTO DE LAS VARIABLES DURANTE EL TRIMESTRE: Enero-Marzo

Table with 12 columns: VARIABLE, UNIDAD DE MEDIDA, OPERACION, META ANUAL, AVANCE TRIMESTRAL (Programado, %), AVANCE ACUMULADO (Programado, %). Rows include 'Número de solicitudes beneficiadas con beca' and 'Total de solicitudes de beca recibidas'.

COMPORTAMIENTO DEL INDICADOR

DESCRIPCION DE LA META ANUAL

BENEFICIAR AL MAYOR NÚMERO DE JOVENES EN SITUACIÓN PRECARIA, QUIENES ENVIARON SOLICITUD PARA BECA.

Table showing META ANUAL (100.00) and TRIMESTRE: Enero-Marzo performance metrics including AVANCE TRIMESTRAL and AVANCE ACUMULADO with columns for Programado, Alcanzado, EF%, and SEMAFORO.

DESCRIPCIÓN DE RESULTADOS Y JUSTIFICACIÓN EN CASO DE VARIACIÓN SUPERIOR A ± 10 % RESPECTO A LO PROGRAMADO EL AVANCE DE ÉSTE INDICADOR SERÁ REPORTADO EN EL 2DO TRIMESTRE DE 2022 DE ACUERDO A SU PROGRAMACIÓN

EVALUACION DEL INDICADOR

SE RECOMIENDA SEGUIR TRABAJANDO EN EL MISMO SENTIDO EN LAS ACCIONES QUE ALIMENTAN EL INDICADOR, PARA MANTENER EL DESEMPEÑO EN UN NIVEL ACEPTABLE ORIENTADO A OBTENER LA MÁXIMA CALIFICACIÓN EN LA EVAL

DEPENDENCIA GENERAL: A00 Presidencia
DEPENDENCIA AUXILIAR: 143 Atención a la Juventud, 152 Atención a la Mujer

ELABORÓ

VO. BO.

C. EDUARDO URIEL DOMINGUEZ MORLAN

C. EDUARDO URIEL DOMINGUEZ MORLAN





PbRm-08b FICHA TECNICA DE SEGUIMIENTO DE INDICADORES 2022 DE GESTIÓN O ESTRATEGICO

MUNICIPIO DE CUAUTITLAN

TIPO DE FICHA: OSFEM

PILAR DE DESARROLLO / EJE TRANSVERSAL: 1 Pilar 1: Social
TEMA DE DESARROLLO: Desarrollo humano incluyente, sin discriminación y libre de violencia
PROGRAMA PRESUPUESTARIO: 02060806 Oportunidades para los jóvenes
PROYECTO PRESUPUESTARIO: 020608060102 Bienestar y orientación juvenil 020608060103 Promoción del desarrollo integral del adolescente
020608060104 Atención integral para la reducción del embarazo adolescente 020608060201 Expresión juvenil
OBJETIVO DEL PROGRAMA PRESUPUESTARIO: Contiene acciones que se orientan a brindar más y mejores oportunidades a los jóvenes que les permitan alcanzar su desarrollo físico - mental adecuado, que les permita incorporarse a la sociedad de manera productiva.
DEPENDENCIA GENERAL: A00 Presidencia
DEPENDENCIA AUXILIAR: 143 Atención a la Juventud,152 Atención a la Mujer

ESTRUCTURA DEL INDICADOR

NOMBRE DEL INDICADOR: Porcentaje de recursos otorgados mediante estímulos.
FÓRMULA DEL CÁLCULO: (Monto total de recursos otorgados mediante estímulos / Total de recursos programados a otorgar mediante estímulos) *100
INTERPRETACIÓN:
DIMENSIÓN QUE ATIENDE: Eficiencia FRECUENCIA DE MEDICIÓN: Trimestral
DESCRIPCIÓN DEL FACTOR DE COMPARACIÓN:
AMBITO GEOGRAFICO:
COBERTURA:
LINEA BASE
Numero: NA 1.3 No aplica

COMPORTAMIENTO DE LAS VARIABLES DURANTE EL TRIMESTRE: Enero-Marzo

Table with 12 columns: VARIABLE, UNIDAD DE MEDIDA, OPERACION, META ANUAL, AVANCE TRIMESTRAL (Programado, %), AVANCE ACUMULADO (Programado, %). Rows include 'Monto total de recursos otorgados mediante estímulos' and 'Total de recursos programados a otorgar mediante estímulos'.

COMPORTAMIENTO DEL INDICADOR

DESCRIPCION DE LA META ANUAL

Table with 9 columns: META ANUAL, TRIMESTRE: Enero-Marzo (AVANCE TRIMESTRAL: Programado, Alcanzado, EF%, SEMAFORO; AVANCE ACUMULADO: Programado, Alcanzado, EF%, SEMAFORO). Row shows values for 0.00.

DESCRIPCIÓN DE RESULTADOS Y JUSTIFICACIÓN EN CASO DE VARIACIÓN SUPERIOR A ± 10 % RESPECTO A LO PROGRAMADO

EVALUACION DEL INDICADOR

DEPENDENCIA GENERAL: A00 Presidencia
DEPENDENCIA AUXILIAR: 143 Atención a la Juventud,152 Atención a la Mujer

ELABORÓ

Handwritten signature of C. Eduardo Uriel Domínguez Morlan

C. EDUARDO URIEL DOMINGUEZ MORLAN

VO. BO.

Handwritten signature of C. Eduardo Uriel Domínguez Morlan

C. EDUARDO URIEL DOMINGUEZ MORLAN





PbRm-08b FICHA TECNICA DE SEGUIMIENTO DE INDICADORES 2022 DE GESTIÓN O ESTRATEGICO

MUNICIPIO DE CUAUTITLAN

TIPO DE FICHA: OSFEM

PILAR DE DESARROLLO / EJE TRANSVERSAL: 1 Pilar 1: Social
TEMA DE DESARROLLO: Desarrollo humano incluyente, sin discriminación y libre de violencia
PROGRAMA PRESUPUESTARIO: 02060806 Oportunidades para los Jóvenes
PROYECTO PRESUPUESTARIO: 020608060102 Bienestar y orientación juvenil, 020608060103 Promoción del desarrollo integral del adolescente, 020608060104 Atención integral para la reducción del embarazo adolescente, 020608060201 Expresión juvenil
OBJETIVO DEL PROGRAMA PRESUPUESTARIO: Contiene acciones que se orientan a brindar más y mejores oportunidades a los jóvenes que les permitan alcanzar su desarrollo físico - mental adecuado, que les permita incorporarse a la sociedad de manera productiva.
DEPENDENCIA GENERAL: A00 Presidencia
DEPENDENCIA AUXILIAR: 143 Atención a la Juventud, 152 Atención a la Mujer

ESTRUCTURA DEL INDICADOR

NOMBRE DEL INDICADOR: Porcentaje de actividades de orientación vocacional realizadas.
FÓRMULA DEL CÁLCULO: ((Actividades de orientación vocacional realizadas/Actividades de orientación vocacional programadas) * 100
INTERPRETACIÓN: ACTIVIDADES DE ORIENTACIÓN VOCACIONAL REALIZADAS
DIMENSIÓN QUE ATIENDE: Eficiencia
FRECUENCIA DE MEDICIÓN: Trimestral
DESCRIPCIÓN DEL FACTOR DE COMPARACIÓN: NO HAY DATOS DEL EJERCICIO FISCAL 2021
AMBITO GEOGRAFICO: U (Localidad Urbana)
COBERTURA: 45,000 JÓVENES
LINEA BASE: NO HAY DATOS DEL EJERCICIO FISCAL 2021
Numero: NA 2.1

COMPORTAMIENTO DE LAS VARIABLES DURANTE EL TRIMESTRE: Enero-Marzo

Table with 12 columns: VARIABLE, UNIDAD DE MEDIDA, OPERACION, META ANUAL, AVANCE TRIMESTRAL (Programado, %, Alcanzado, %), AVANCE ACUMULADO (Programado, %, Alcanzado, %). Rows include 'Actividades de orientación vocacional realizadas' and 'Actividades de orientación vocacional programadas'.

COMPORTAMIENTO DEL INDICADOR

DESCRIPCION DE LA META ANUAL

REALIZAR EL 100% DE LAS ACTIVIDADES DE ORIENTACIÓN VOCACIONAL PARA LOS JÓVENES.

Table for META ANUAL with columns: TRIMESTRE: Enero-Marzo, AVANCE TRIMESTRAL (Programado, Alcanzado, EF%, SEMAFORO), AVANCE ACUMULADO (Programado, Alcanzado, EF%, SEMAFORO). Values: 100.00, 0.00, 0.00, 0.00, ACEPTABLE, 0.00, 0.00, 0.00, ACEPTABLE.

DESCRIPCIÓN DE RESULTADOS Y JUSTIFICACIÓN EN CASO DE VARIACIÓN SUPERIOR A ± 10 % RESPECTO A LO PROGRAMADO
EL AVANCE DE ÉSTE INDICADOR SERÁ REPORTADO EN EL 2DO TRIMESTRE DE 2022 DE ACUERDO A SU PROGRAMACIÓN

EVALUACION DEL INDICADOR

SE RECOMIENDA SEGUIR TRABAJANDO EN EL MISMO SENTIDO EN LAS ACCIONES QUE ALIMENTAN EL INDICADOR, PARA MANTENER EL DESEMPEÑO EN UN NIVEL ACEPTABLE ORIENTADO A OBTENER LA LA MAXIMA CALIFICACIÓN EN LA EVAL

DEPENDENCIA GENERAL: A00 Presidencia
DEPENDENCIA AUXILIAR: 143 Atención a la Juventud, 152 Atención a la Mujer

ELABORÓ


Handwritten signature of C. Eduardo Uriel Domínguez Morlan

C. EDUARDO URIEL DOMINGUEZ MORLAN

VO. BO.

Handwritten signature of C. Eduardo Uriel Domínguez Morlan

C. EDUARDO URIEL DOMINGUEZ MORLAN





PbRm-08b FICHA TECNICA DE SEGUIMIENTO DE INDICADORES 2022 DE GESTIÓN O ESTRATEGICO

MUNICIPIO DE CUAUTITLAN

TIPO DE FICHA: OSFEM

PILAR DE DESARROLLO / EJE TRANSVERSAL: 1 Pilar 1: Social
TEMA DE DESARROLLO: Desarrollo humano incluyente, sin discriminación y libre de violencia
PROGRAMA PRESUPUESTARIO: 02060806 Oportunidades para los jóvenes
PROYECTO PRESUPUESTARIO: 020608060102 Bienestar y orientación juvenil
020608060104 Atención integral para la reducción del embarazo adolescente
OBJETIVO DEL PROGRAMA PRESUPUESTARIO: Contiene acciones que se orientan a brindar más y mejores oportunidades a los jóvenes que les permitan alcanzar su desarrollo físico - mental adecuado, que les permita incorporarse a la sociedad de manera productiva.
DEPENDENCIA GENERAL: A00 Presidencia
DEPENDENCIA AUXILIAR: 143 Atención a la Juventud, 152 Atención a la Mujer

ESTRUCTURA DEL INDICADOR

NOMBRE DEL INDICADOR: Porcentaje de dictaminación de proyectos participantes en concursos.
FÓRMULA DEL CÁLCULO: (Proyectos participantes en concursos dictaminados / Proyectos participantes en concursos recibidos) *100
INTERPRETACIÓN: PROYECTOS PARTICIPANTES EN CONCURSOS
DIMENSIÓN QUE ATIENDE: Eficiencia
DESCRIPCIÓN DEL FACTOR DE COMPARACIÓN: NO HAY DATOS DEL EJERCICIO FISCAL 2021
AMBITO GEOGRAFICO: U (Localidad Urbana)
COBERTURA: 45,000 JÓVENES
LINEA BASE: NO HAY DATOS DEL EJERCICIO FISCAL 2021
Numero: NA 2.2

COMPORTAMIENTO DE LAS VARIABLES DURANTE EL TRIMESTRE: Enero-Marzo

Table with 12 columns: VARIABLE, UNIDAD DE MEDIDA, OPERACION, META ANUAL, AVANCE TRIMESTRAL (Programado, %, Alcanzado, %), AVANCE ACUMULADO (Programado, %, Alcanzado, %). Rows show data for 'Proyectos participantes en concursos dictaminados' and 'Proyectos participantes en concursos recibidos'.

COMPORTAMIENTO DEL INDICADOR

DESCRIPCION DE LA META ANUAL

DICTAMINAR LOS PROYECTOS PARTICIPANTES RECIBIDOS

Table with 9 columns: META ANUAL, TRIMESTRE: Enero-Marzo, AVANCE TRIMESTRAL (Programado, Alcanzado, EF%, SEMAFORO), AVANCE ACUMULADO (Programado, Alcanzado, EF%, SEMAFORO). Shows 100.00% achieved with 'ACEPTABLE' status.

DESCRIPCIÓN DE RESULTADOS Y JUSTIFICACIÓN EN CASO DE VARIACIÓN SUPERIOR A ± 10 % RESPECTO A LO PROGRAMADO EL AVANCE DE ÉSTE INDICADOR SERÁ REPORTADO EN EL 2DO TRIMESTRE DE 2022 DE ACUERDO A SU PROGRAMACIÓN

EVALUACION DEL INDICADOR

SE RECOMIENDA SEGUIR TRABAJANDO EN EL MISMO SENTIDO EN LAS ACCIONES QUE ALIMENTAN EL INDICADOR, PARA MANTENER EL DESEMPEÑO EN UN NIVEL ACEPTABLE ORIENTADO A OBTENER LA LA MAXIMA CALIFICACIÓN EN LA EVAL

DEPENDENCIA GENERAL: A00 Presidencia
DEPENDENCIA AUXILIAR: 143 Atención a la Juventud, 152 Atención a la Mujer

ELABORÓ


Handwritten signature of C. Eduardo Uriel Domínguez Morlan

C. EDUARDO URIEL DOMINGUEZ MORLAN

VO. BO.

Handwritten signature of C. Eduardo Uriel Domínguez Morlan

C. EDUARDO URIEL DOMINGUEZ MORLAN





PbRm-08b FICHA TÉCNICA DE SEGUIMIENTO DE INDICADORES 2022 DE GESTIÓN O ESTRATEGICO

MUNICIPIO DE CUAUTITLAN

TIPO DE FICHA: OSFEM

PILAR DE DESARROLLO / EJE TRANSVERSAL: 1 Pilar 1: Social
 TEMA DE DESARROLLO: Desarrollo humano incluyente, sin discriminación y libre de violencia
 PROGRAMA PRESUPUESTARIO: 02060806 Oportunidades para los jóvenes
 PROYECTO PRESUPUESTARIO: 020608060102 Bienestar y orientación juvenil 020608060103 Promoción del desarrollo integral del adolescente
 020608060104 Atención integral para la reducción del embarazo adolescente 020608060201 Expresión juvenil
 OBJETIVO DEL PROGRAMA PRESUPUESTARIO: Contiene acciones que se orientan a brindar más y mejores oportunidades a los jóvenes que les permitan alcanzar su desarrollo físico - mental adecuado, que les permita incorporarse a la sociedad de manera productiva.
 DEPENDENCIA GENERAL: A00 Presidencia
 DEPENDENCIA AUXILIAR: 143 Atención a la Juventud, 152 Atención a la Mujer

ESTRUCTURA DEL INDICADOR

NOMBRE DEL INDICADOR: Porcentaje de jóvenes participantes en concursos beneficiados con estímulos.
 FÓRMULA DEL CÁLCULO: $(\text{Jóvenes participantes en concursos que reciben estímulos} / \text{Jóvenes participantes en concursos}) * 100$
 INTERPRETACIÓN:
 DIMENSIÓN QUE ATIENDE: Eficiencia FRECUENCIA DE MEDICIÓN: Trimestral
 DESCRIPCIÓN DEL FACTOR DE COMPARACIÓN:
 AMBITO GEOGRAFICO:
 COBERTURA:
 LINEA BASE
 Numero: NA 2.3 No aplica

COMPORTAMIENTO DE LAS VARIABLES DURANTE EL TRIMESTRE: Enero-Marzo

VARIABLE	UNIDAD DE MEDIDA	OPERACION	META ANUAL	AVANCE TRIMESTRAL				AVANCE ACUMULADO			
				Programado	%	Alcanzado	%	Programado	%	Alcanzado	%
Jóvenes participantes en concursos que reciben estímulos			0.00	0.00	0.00	0.00	0.00	0.00	0.00	0.00	0.00
Jóvenes participantes en concursos			0.00	0.00	0.00	0.00	0.00	0.00	0.00	0.00	0.00

COMPORTAMIENTO DEL INDICADOR

DESCRIPCION DE LA META ANUAL

META ANUAL	TRIMESTRE: Enero-Marzo							
	AVANCE TRIMESTRAL				AVANCE ACUMULADO			
	Programado	Alcanzado	EF%	SEMAFORO	Programado	Alcanzado	EF%	SEMAFORO
0.00	0.00	0.00	0.00		0.00	0.00	0.00	

DESCRIPCIÓN DE RESULTADOS Y JUSTIFICACIÓN EN CASO DE VARIACIÓN SUPERIOR A ± 10 % RESPECTO A LO PROGRAMADO

EVALUACIÓN DEL INDICADOR

DEPENDENCIA GENERAL: A00 Presidencia
 DEPENDENCIA AUXILIAR: 143 Atención a la Juventud, 152 Atención a la Mujer

ELABORÓ

VO. BO.



C. EDUARDO URIEL DOMINGUEZ MORLAN

C. EDUARDO URIEL DOMINGUEZ MORLAN



PbRm-08b FICHA TECNICA DE SEGUIMIENTO DE INDICADORES 2022 DE GESTIÓN O ESTRATEGICO

MUNICIPIO DE CUAUTITLAN

TIPO DE FICHA: OSFEM

PILAR DE DESARROLLO / EJE TRANSVERSAL: 1 Pilar 1: Social
TEMA DE DESARROLLO: Desarrollo humano incluyente, sin discriminación y libre de violencia
PROGRAMA PRESUPUESTARIO: 02060806 Oportunidades para los jóvenes
PROYECTO PRESUPUESTARIO: 020608060102 Bienestar y orientación juvenil
020608060103 Promoción del desarrollo integral del adolescente
020608060104 Atención integral para la reducción del embarazo adolescente
020608060201 Expresión juvenil
OBJETIVO DEL PROGRAMA PRESUPUESTARIO: Contiene acciones que se orientan a brindar más y mejores oportunidades a los jóvenes que les permitan alcanzar su desarrollo físico - mental adecuado, que les permita incorporarse a la sociedad de manera productiva.
DEPENDENCIA GENERAL: A00 Presidencia
DEPENDENCIA AUXILIAR: 143 Atención a la Juventud, 152 Atención a la Mujer

ESTRUCTURA DEL INDICADOR

NOMBRE DEL INDICADOR: Porcentaje de convocatorias emitidas bajo la modalidad de joven emprendedor.
FÓRMULA DEL CÁLCULO: (Número de convocatorias emitidas bajo la modalidad de joven emprendedor / Total de convocatorias bajo la modalidad de joven emprendedor programadas) *100
INTERPRETACIÓN: CONVOCATORIAS EMITIDAS BAJO LA MODALIDAD DE JOVEN EMPRENDEDOR
DIMENSIÓN QUE ATIENDE: Eficiencia
FRECUENCIA DE MEDICIÓN: Trimestral
DESCRIPCIÓN DEL FACTOR DE COMPARACIÓN: SIN REGISTRO DE ESTA ACTIVIDAD EN EL EJERCICIO FISCAL 2021
AMBITO GEOGRAFICO: U (Localidad Urbana)
COBERTURA: 45,000 JÓVENES
LINEA BASE: SIN DATOS EN EL EJERCICIO FISCAL 2021
Numero: NA 3.1

COMPORTAMIENTO DE LAS VARIABLES DURANTE EL TRIMESTRE: Enero-Marzo

Table with 12 columns: VARIABLE, UNIDAD DE MEDIDA, OPERACION, META ANUAL, AVANCE TRIMESTRAL (Programado, %, Alcanzado, %), AVANCE ACUMULADO (Programado, %, Alcanzado, %). Rows include 'Número de convocatorias emitidas bajo la modalidad de joven emprendedor' and 'Total de convocatorias bajo la modalidad de joven emprendedor programadas'.

COMPORTAMIENTO DEL INDICADOR

DESCRIPCION DE LA META ANUAL

DIVULGAR LA CONVOCATORIA DEL PROGRAMA "JÓVENES EMPRENDEDORES E INNOVADORES COMECYT-EDOMÉX 2022"

Table with 9 columns: META ANUAL, TRIMESTRE: Enero-Marzo, AVANCE TRIMESTRAL (Programado, Alcanzado, EF%, SEMAFORO), AVANCE ACUMULADO (Programado, Alcanzado, EF%, SEMAFORO). Row shows 100.00 for meta and 0.00 for current values, with 'ACEPTABLE' status.

DESCRIPCIÓN DE RESULTADOS Y JUSTIFICACIÓN EN CASO DE VARIACIÓN SUPERIOR A ± 10 % RESPECTO A LO PROGRAMADO
EL AVANCE DE ÉSTE INDICADOR SERÁ REPORTADO EN EL 2DO TRIMESTRE DE 2022 DE ACUERDO A SU PROGRAMACIÓN


EVALUACION DEL INDICADOR

SE RECOMIENDA SEGUIR TRABAJANDO EN EL MISMO SENTIDO EN LAS ACCIONES QUE ALIMENTAN EL INDICADOR, PARA MANTENER EL DESEMPEÑO EN UN NIVEL ACEPTABLE ORIENTADO A OBTENER LA LA MAXIMA CALIFICACIÓN EN LA EVAL

DEPENDENCIA GENERAL: A00 Presidencia
DEPENDENCIA AUXILIAR: 143 Atención a la Juventud, 152 Atención a la Mujer

ELABORÓ [Signature]

VO. BO. [Signature]



C. EDUARDO URIEL DOMINGUEZ MORLAN

C. EDUARDO URIEL DOMINGUEZ MORLAN



PbRm-08b FICHA TÉCNICA DE SEGUIMIENTO DE INDICADORES 2022 DE GESTIÓN O ESTRATEGICO

MUNICIPIO DE CUAUTITLÁN

TIPO DE FICHA: OSFEM

PILAR DE DESARROLLO / EJE TRANSVERSAL: 1 Pilar 1: Social
TEMA DE DESARROLLO: Desarrollo humano incluyente, sin discriminación y libre de violencia
PROGRAMA PRESUPUESTARIO: 02060806 Oportunidades para los jóvenes
PROYECTO PRESUPUESTARIO: 020608060102 Bienestar y orientación juvenil, 020608060103 Promoción del desarrollo integral del adolescente, 020608060104 Atención integral para la reducción del embarazo adolescente, 020608060201 Expresión juvenil
OBJETIVO DEL PROGRAMA PRESUPUESTARIO: Contiene acciones que se orientan a brindar más y mejores oportunidades a los jóvenes que les permitan alcanzar su desarrollo físico - mental adecuado, que les permita incorporarse a la sociedad de manera productiva.
DEPENDENCIA GENERAL: A00 Presidencia
DEPENDENCIA AUXILIAR: 143 Atención a la Juventud, 152 Atención a la Mujer

ESTRUCTURA DEL INDICADOR

NOMBRE DEL INDICADOR: Porcentaje de estímulos gestionados que fueron entregados bajo la modalidad de joven emprendedor.
FÓRMULA DEL CÁLCULO: (Número de estímulos gestionados que fueron entregados bajo la modalidad de joven emprendedor /Estímulos gestionados) *100
INTERPRETACIÓN: ESTÍMULOS GESTIONADOS QUE FUERON ENTREGADOS BAJO LA MODALIDAD DE JOVEN EMPRENDEDOR
DIMENSIÓN QUE ATIENDE: Eficiencia
DESCRIPCIÓN DEL FACTOR DE COMPARACIÓN: SIN REGISTRO DE ESTA ACTIVIDAD EN EL EJERCICIO FISCAL 2021
FRECUENCIA DE MEDICIÓN: Trimestral
AMBITO GEOGRAFICO: U (Localidad Urbana)
COBERTURA: 45,000 JÓVENES
LINEA BASE: SIN DATOS EN EL EJERCICIO FISCAL 2021
Numero: NA 3.2

COMPORTAMIENTO DE LAS VARIABLES DURANTE EL TRIMESTRE: Enero-Marzo

Table with 12 columns: VARIABLE, UNIDAD DE MEDIDA, OPERACION, META ANUAL, AVANCE TRIMESTRAL (Programado, %), AVANCE ACUMULADO (Programado, %). Rows include 'Número de estímulos gestionados...' and 'Estímulos gestionados'.

COMPORTAMIENTO DEL INDICADOR

DESCRIPCION DE LA META ANUAL

ENTREGAR EL TOTAL DE ESTIMULOS GESTIONADOS PARA JÓVENES EMPRENDEDORES DEL MUNICIPIO.

Table with 9 columns: META ANUAL, TRIMESTRE: Enero-Marzo, AVANCE TRIMESTRAL (Programado, Alcanzado, EF%, SEMAFORO), AVANCE ACUMULADO (Programado, Alcanzado, EF%, SEMAFORO). Row shows 100.00 meta and 0.00 actual values.

DESCRIPCIÓN DE RESULTADOS Y JUSTIFICACIÓN EN CASO DE VARIACIÓN SUPERIOR A ± 10 % RESPECTO A LO PROGRAMADO EL AVANCE DE ÉSTE INDICADOR SERÁ REPORTADO EN EL 3ER TRIMESTRE DE 2022 DE ACUERDO A SU PROGRAMACIÓN

EVALUACION DEL INDICADOR

SE RECOMIENDA SEGUIR TRABAJANDO EN EL MISMO SENTIDO EN LAS ACCIONES QUE ALIMENTAN EL INDICADOR, PARA MANTENER EL DESEMPEÑO EN UN NIVEL ACEPTABLE ORIENTADO A OBTENER LA LA MAXIMA CALIFICACIÓN EN LA EVAL

DEPENDENCIA GENERAL: A00 Presidencia
DEPENDENCIA AUXILIAR: 143 Atención a la Juventud, 152 Atención a la Mujer

ELABORÓ

Handwritten signature of C. Eduardo Uriel Domínguez Morlán

C. EDUARDO URIEL DOMINGUEZ MORLAN

VO. BO.

Handwritten signature of C. Eduardo Uriel Domínguez Morlán

C. EDUARDO URIEL DOMINGUEZ MORLAN





PbRm-08b FICHA TECNICA DE SEGUIMIENTO DE INDICADORES 2022 DE GESTIÓN O ESTRATEGICO

MUNICIPIO DE CUAUTITLAN

TIPO DE FICHA: OSFEM

PILAR DE DESARROLLO / EJE TRANSVERSAL: 1 Pilar 1: Social
TEMA DE DESARROLLO: Desarrollo humano incluyente, sin discriminación y libre de violencia
PROGRAMA PRESUPUESTARIO: 02060806 Oportunidades para los Jóvenes
PROYECTO PRESUPUESTARIO: 020608060102 Bienestar y orientación juvenil 020608060103 Promoción del desarrollo integral del adolescente
020608060104 Atención integral para la reducción del embarazo adolescente 020608060201 Expresión juvenil
OBJETIVO DEL PROGRAMA PRESUPUESTARIO: Contiene acciones que se orientan a brindar más y mejores oportunidades a los jóvenes que les permitan alcanzar su desarrollo físico - mental adecuado, que les permita incorporarse a la sociedad de manera productiva.
DEPENDENCIA GENERAL: A00 Presidencia
DEPENDENCIA AUXILIAR: 143 Atención a la Juventud,152 Atención a la Mujer

ESTRUCTURA DEL INDICADOR

NOMBRE DEL INDICADOR: Porcentaje en la dictaminación técnica de proyectos bajo la modalidad de joven emprendedor.
FÓRMULA DEL CÁLCULO: (Proyectos bajo la modalidad de joven emprendedor dictaminados/Proyectos bajo la modalidad de joven emprendedor recibidos) *100
INTERPRETACIÓN: PROYECTOS BAJO LA MODALIDAD DE JOVEN EMPRENDEDOR
DIMENSIÓN QUE ATIENDE: Eficiencia FRECUENCIA DE MEDICIÓN: Trimestral
DESCRIPCIÓN DEL FACTOR DE COMPARACIÓN: SIN REGISTRO DE ETA ACTIVIDAD EN ELE EJERCICIO FISCAL 2021
AMBITO GEOGRAFICO: U (Localidad Urbana)
COBERTURA: 45,000 JÓVENES
LINEA BASE: SIN DATOS EN EL EJERCICIO FISCAL 2021
Numero: NA 3.3

COMPORTAMIENTO DE LAS VARIABLES DURANTE EL TRIMESTRE: Enero-Marzo

Table with 12 columns: VARIABLE, UNIDAD DE MEDIDA, OPERACION, META ANUAL, AVANCE TRIMESTRAL (Programado, %, Alcanzado, %), AVANCE ACUMULADO (Programado, %, Alcanzado, %). Rows show data for 'Proyectos bajo la modalidad de joven emprendedor dictaminados' and 'Proyectos bajo la modalidad de joven emprendedor recibidos'.

COMPORTAMIENTO DEL INDICADOR

DESCRIPCION DE LA META ANUAL

DICTAMINAR LOS PROYECTOS PARTICIPANTES RECIBIDOS

Table with 9 columns: META ANUAL, TRIMESTRE: Enero-Marzo (AVANCE TRIMESTRAL: Programado, Alcanzado, EF%, SEMAFORO; AVANCE ACUMULADO: Programado, Alcanzado, EF%, SEMAFORO). Row shows 100.00 for meta and 0.00 for current values, with 'ACEPTABLE' status.

DESCRIPCIÓN DE RESULTADOS Y JUSTIFICACIÓN EN CASO DE VARIACIÓN SUPERIOR A ±10 % RESPECTO A LO PROGRAMADO
EL AVANCE DE ESTE INDICADOR SERÁ REPORTADO EN EL 3ER TRIMESTRE DE 2022 DE ACUERDO A SU PROGRAMACIÓN

EVALUACION DEL INDICADOR

SE RECOMIENDA SEGUIR TRABAJANDO EN EL MISMO SENTIDO EN LAS ACCIONES QUE ALIMENTAN EL INDICADOR, PARA MANTENER EL DESEMPEÑO EN UN NIVEL ACEPTABLE ORIENTADO A OBTENER LA LA MAXIMA CALIFICACIÓN EN LA EVAL

DEPENDENCIA GENERAL: A00 Presidencia
DEPENDENCIA AUXILIAR: 143 Atención a la Juventud,152 Atención a la Mujer

ELABORÓ

Handwritten signature of C. Eduardo Uriel Domínguez Morlan

C. EDUARDO URIEL DOMINGUEZ MORLAN

VO. BO.

Handwritten signature of C. Eduardo Uriel Domínguez Morlan

C. EDUARDO URIEL DOMINGUEZ MORLAN





PbRm-08b FICHA TECNICA DE SEGUIMIENTO DE INDICADORES 2022 DE GESTIÓN O ESTRATEGICO

MUNICIPIO DE CUAUTITLAN

TIPO DE FICHA: OSFEM

PILAR DE DESARROLLO / EJE TRANSVERSAL: 1 Pilar 1: Social
TEMA DE DESARROLLO: Desarrollo humano incluyente, sin discriminación y libre de violencia
PROGRAMA PRESUPUESTARIO: 02060806 Oportunidades para los Jóvenes
PROYECTO PRESUPUESTARIO: 020608060102 Bienestar y orientación juvenil
020608060103 Promoción del desarrollo integral del adolescente
020608060104 Atención integral para la reducción del embarazo adolescente
020608060201 Expresión juvenil
OBJETIVO DEL PROGRAMA PRESUPUESTARIO: Contiene acciones que se orientan a brindar más y mejores oportunidades a los jóvenes que les permitan alcanzar su desarrollo físico - mental adecuado, que les permita incorporarse a la sociedad de manera productiva.
DEPENDENCIA GENERAL: A00 Presidencia
DEPENDENCIA AUXILIAR: 143 Atención a la Juventud, 152 Atención a la Mujer

ESTRUCTURA DEL INDICADOR

NOMBRE DEL INDICADOR: Porcentaje de cumplimiento en la elaboración del Programa de concertación y rehabilitación de lugares de esparcimiento y deportivos.
FÓRMULA DEL CÁLCULO: (Programa de concertación y rehabilitación de lugares de esparcimiento y deportivos elaborado / Programa de concertación y rehabilitación de lugares de esparcimiento y deportivos programado) *100
INTERPRETACIÓN: PROGRAMA DE CONCERTACIÓN Y REHABILITACIÓN DE LUGARES DE ESPARCIMIENTO Y DEPORTIVOS PROGRAMADO
DIMENSIÓN QUE ATIENDE: Eficiencia
DESCRIPCIÓN DEL FACTOR DE COMPARACIÓN: SIN REGISTRO DE ESTA ACTIVIDAD EN EL EJERCICIO FISCAL 2021
FRECUENCIA DE MEDICIÓN: Trimestral
AMBITO GEOGRAFICO: U (Localidad Urbana)
COBERTURA: 45,000 JÓVENES
LINEA BASE: SIN DATOS EN EL EJERCICIO FISCAL 2021
Numero: NA 4.1

COMPORTAMIENTO DE LAS VARIABLES DURANTE EL TRIMESTRE: Enero-Marzo

Table with 12 columns: VARIABLE, UNIDAD DE MEDIDA, OPERACION, META ANUAL, AVANCE TRIMESTRAL (Programado, %, Alcanzado, %), AVANCE ACUMULADO (Programado, %, Alcanzado, %). Rows include 'Programa de concertación y rehabilitación de lugares de esparcimiento y deportivos elaborado' and 'Programa de concertación y rehabilitación de lugares de esparcimiento y deportivos programado'.

COMPORTAMIENTO DEL INDICADOR

DESCRIPCION DE LA META ANUAL

REHABILITAR EL 100% DE LUGARES DE ESPARCIMIENTO Y DEPORTIVOS PROGRAMADOS.

Table with 9 columns: META ANUAL, TRIMESTRE: Enero-Marzo, AVANCE TRIMESTRAL (Programado, Alcanzado, EF%, SEMAFORO), AVANCE ACUMULADO (Programado, Alcanzado, EF%, SEMAFORO). Row shows 100.00 for meta and 0.00 for current values, with 'ACEPTABLE' status.

DESCRIPCIÓN DE RESULTADOS Y JUSTIFICACIÓN EN CASO DE VARIACIÓN SUPERIOR A ± 10 % RESPECTO A LO PROGRAMADO
EL AVANCE DE ESTE INDICADOR SERÁ REPORTADO EN EL 3ER TRIMESTRE DE 2022 DE ACUERDO A SU PROGRAMACIÓN

EVALUACION DEL INDICADOR

SE RECOMIENDA SEGUIR TRABAJANDO EN EL MISMO SENTIDO EN LAS ACCIONES QUE ALIMENTAN EL INDICADOR, PARA MANTENER EL DESEMPEÑO EN UN NIVEL ACEPTABLE ORIENTADO A OBTENER LA LA MAXIMA CALIFICACIÓN EN LA EVAL

DEPENDENCIA GENERAL: A00 Presidencia
DEPENDENCIA AUXILIAR: 143 Atención a la Juventud, 152 Atención a la Mujer

ELABORÓ


Handwritten signature of C. Eduardo Uriel Domínguez Morlan

C. EDUARDO URIEL DOMINGUEZ MORLAN

VO. BO.

Handwritten signature of C. Eduardo Uriel Domínguez Morlan

C. EDUARDO URIEL DOMINGUEZ MORLAN





PbRm-08b FICHA TECNICA DE SEGUIMIENTO DE INDICADORES 2022 DE GESTIÓN O ESTRATEGICO

MUNICIPIO DE CUAUTITLAN

TIPO DE FICHA: OSFEM

PILAR DE DESARROLLO / EJE TRANSVERSAL: 1 Pilar 1: Social
TEMA DE DESARROLLO: Desarrollo humano incluyente, sin discriminación y libre de violencia
PROGRAMA PRESUPUESTARIO: 02060806 Oportunidades para los jóvenes
PROYECTO PRESUPUESTARIO: 020608060102 Bienestar y orientación juvenil, 020608060103 Promoción del desarrollo integral del adolescente, 020608060104 Atención integral para la reducción del embarazo adolescente
OBJETIVO DEL PROGRAMA PRESUPUESTARIO: Contiene acciones que se orientan a brindar más y mejores oportunidades a los jóvenes que les permitan alcanzar su desarrollo físico - mental adecuado, que les permita incorporarse a la sociedad de manera productiva.
DEPENDENCIA GENERAL: A00 Presidencia
DEPENDENCIA AUXILIAR: 143 Atención a la Juventud, 152 Atención a la Mujer

ESTRUCTURA DEL INDICADOR

NOMBRE DEL INDICADOR: Porcentaje de actividades recreativas y deportivas realizadas.
FÓRMULA DEL CÁLCULO: (Actividades recreativas y deportivas realizadas/Actividades recreativas y deportivas programadas)*100
INTERPRETACIÓN: ACTIVIDADES RECREATIVAS Y DEPORTIVAS PARA LOS JÓVENES
DIMENSIÓN QUE ATIENDE: Eficiencia
DESCRIPCIÓN DEL FACTOR DE COMPARACIÓN: SIN REGISTRO DE ESTA ACTIVIDAD EN EL EJERCICIO FISCAL 2021
FRECUENCIA DE MEDICIÓN: Trimestral
AMBITO GEOGRAFICO: U (Localidad Urbana)
COBERTURA: 45,000 JÓVENES
LINEA BASE: SIN DATOS EJERCICIO FISCAL 2021
Numero: NA 4.2

COMPORTAMIENTO DE LAS VARIABLES DURANTE EL TRIMESTRE: Enero-Marzo

Table with 12 columns: VARIABLE, UNIDAD DE MEDIDA, OPERACION, META ANUAL, AVANCE TRIMESTRAL (Programado, %, Alcanzado, %), AVANCE ACUMULADO (Programado, %, Alcanzado, %). Rows include 'Actividades recreativas y deportivas realizadas' and 'Actividades recreativas y deportivas programadas'.

COMPORTAMIENTO DEL INDICADOR

DESCRIPCION DE LA META ANUAL

REALIZAR EL 100% DE LAS JORNADAS AMBIENTALES COMO ACTIVIADES RECREATIVAS PARA LOS JOVENES

Table with 9 columns: META ANUAL, TRIMESTRE: Enero-Marzo, AVANCE TRIMESTRAL (Programado, Alcanzado, EF%, SEMAFORO), AVANCE ACUMULADO (Programado, Alcanzado, EF%, SEMAFORO). Values show 100.00 for meta and 0.00 for current progress.

DESCRIPCIÓN DE RESULTADOS Y JUSTIFICACIÓN EN CASO DE VARIACIÓN SUPERIOR A ± 10 % RESPECTO A LO PROGRAMADO
NO SE REGISTRA AVANCE EN ESTE INDICADOR, YA QUE DEBIDO A LA DEMORA DE LAS GESTIONES, NO SE PUDO CONSEGUIR LOS ARBOLE PARA LA REFORESTACIÓN ANTES DE QUE TERMINARA EL 1ER TRIMESTRE

EVALUACION DEL INDICADOR

SE RECOMIENDA REALIZAR ACCIONES URGENTES ENCAMINADAS A CORREGIR EL FUNCIONAMIENTO DE LAS UNIDADES ADMINISTRATIVAS INVGLUCRADAS.

DEPENDENCIA GENERAL: A00 Presidencia
DEPENDENCIA AUXILIAR: 143 Atención a la Juventud, 152 Atención a la Mujer

ELABORÓ

Handwritten signature of C. Eduardo Uriel Dominguez Morlan

C. EDUARDO URIEL DOMINGUEZ MORLAN

VO. BO.

Handwritten signature of C. Eduardo Uriel Dominguez Morlan

C. EDUARDO URIEL DOMINGUEZ MORLAN





PbRm-08b FICHA TECNICA DE SEGUIMIENTO DE INDICADORES 2022 DE GESTIÓN O ESTRATEGICO

MUNICIPIO DE CUAUTITLAN

TIPO DE FICHA: OSFEM

PILAR DE DESARROLLO / EJE TRANSVERSAL: 2 Pilar 2: Económico
TEMA DE DESARROLLO: Desarrollo económico
PROGRAMA PRESUPUESTARIO: 03010201 Empleo
PROYECTO PRESUPUESTARIO: 030102010202 Colocación de trabajadores desempleados
OBJETIVO DEL PROGRAMA PRESUPUESTARIO: Integra los proyectos dirigidos a dinamizar el empleo en territorio municipal, fomentando el desarrollo de la planta productiva, aumentando la oportunidad de empleo, vinculando su oferta y demanda, y garantizar que la población económicamente activa disfrute de las mismas condiciones de empleo, remuneración y oportunidades sin discriminación alguna, mediante la formación de los recursos humanos para
DEPENDENCIA GENERAL: N00 DIRECCIÓN DE DESARROLLO ECONOMICO
DEPENDENCIA AUXILIAR: 140 Servicio Municipal de Empleo

ESTRUCTURA DEL INDICADOR

NOMBRE DEL INDICADOR: Porcentaje de Participación empresarial
FÓRMULA DEL CÁLCULO: (Empresas participantes/Empresas convocadas) *100
INTERPRETACIÓN: EMPRESAS QUE PARTICIPAN EN LA FERIA DE EMPLEO.
DIMENSIÓN QUE ATIENDE: Eficiencia
DESCRIPCIÓN DEL FACTOR DE COMPARACIÓN: SEGÚN DATOS ADMINISTRATIVOS EN EL AÑO 2021, NO SE REALIZARON FERIAS DE EMPLEO PRESENCIALES.
AMBITO GEOGRAFICO: MUNICIPIO DE CUAUTITLÁN
COBERTURA: 178,847 HABITANTES.
LINEA BASE: SIN DATOS DEL EJERCICIO FISC AL 2021

FRECUENCIA DE MEDICIÓN: Trimestral

Numero: NA 1.1

COMPORTAMIENTO DE LAS VARIABLES DURANTE EL TRIMESTRE: Enero-Marzo

Table with 12 columns: VARIABLE, UNIDAD DE MEDIDA, OPERACION, META ANUAL, AVANCE TRIMESTRAL (Programado, %, Alcanzado, %), AVANCE ACUMULADO (Programado, %, Alcanzado, %). Rows include Empresas participantes and Empresas convocadas.

COMPORTAMIENTO DEL INDICADOR

DESCRIPCION DE LA META ANUAL

REGISTRO DE EMPRESAS QUE OFERTEN VACANTES DE EMPLEO.

Table with 9 columns: META ANUAL, AVANCE TRIMESTRAL (Programado, Alcanzado, EF%, SEMAFORO), AVANCE ACUMULADO (Programado, Alcanzado, EF%, SEMAFORO). Row shows 51.15 for meta and 100.00 for both trimestral and acumulado.

DESCRIPCIÓN DE RESULTADOS Y JUSTIFICACIÓN EN CASO DE VARIACIÓN SUPERIOR A ± 10 % RESPECTO A LO PROGRAMADO
Este indicador se programo en cero pero se refleja un avance

EVALUACION DEL INDICADOR

*Se recomienda seguir tabajando en el mismo sentido en las acciones que alimentan el Indicador, para mantener el desempeño en un nivel ACEPTABLE orientado a obtener la máxima calificación en la evalua

DEPENDENCIA GENERAL: N00 DIRECCIÓN DE DESARROLLO ECONOMICO
DEPENDENCIA AUXILIAR: 140 Servicio Municipal de Empleo

ELABORÓ (Signature)



VO. BO. (Signature)



PbRm-08b FICHA TECNICA DE SEGUIMIENTO DE INDICADORES 2022 DE GESTIÓN O ESTRATEGICO

MUNICIPIO DE CUAUTITLÁN

TIPO DE FICHA: OSFEM

PILAR DE DESARROLLO / EJE TRANSVERSAL: 2 Pilar 2: Económico
TEMA DE DESARROLLO: Desarrollo económico
PROGRAMA PRESUPUESTARIO: 03010201 Empleo
PROYECTO PRESUPUESTARIO: 030102010202 Colocación de trabajadores desempleados
OBJETIVO DEL PROGRAMA PRESUPUESTARIO: Integra los proyectos dirigidos a dinamizar el empleo en territorio municipal, fomentando el desarrollo de la planta productiva, aumentando la oportunidad de empleo, vinculando su oferta y demanda, y garantizando que la población económicamente activa disfrute de las mismas condiciones de empleo, remuneración y oportunidades sin discriminación alguna, mediante la formación de los recursos humanos para
DEPENDENCIA GENERAL: N00 DIRECCIÓN DE DESARROLLO ECONOMICO
DEPENDENCIA AUXILIAR: 140 Servicio Municipal de Empleo

ESTRUCTURA DEL INDICADOR

NOMBRE DEL INDICADOR: Porcentaje de Vacantes ofertadas que fueron ocupadas
FÓRMULA DEL CÁLCULO: (Vacantes ocupadas/ Vacantes disponibles)*100
INTERPRETACIÓN: VACANTES OCUPADAS DE LA OFERTADAS.
DIMENSIÓN QUE ATIENDE: Eficiencia
DESCRIPCIÓN DEL FACTOR DE COMPARACIÓN: SEGÚN DATOS ADMINISTRATIVOS EN EL AÑO 2021, SE OCUPARON 815 VACANTES.
AMBITO GEOGRAFICO: MUNICIPIO DE CUAUTITLÁN
COBERTURA: 178,847 HABITANTES
LINEA BASE: 815 VACANTES OCUPADAS DE LA OFERTADAS.
Numero: NA 1.2

FRECUENCIA DE MEDICIÓN: Trimestral

COMPORTAMIENTO DE LAS VARIABLES DURANTE EL TRIMESTRE: Enero-Marzo

Table with 12 columns: VARIABLE, UNIDAD DE MEDIDA, OPERACION, META ANUAL, AVANCE TRIMESTRAL (Programado, %, Alcanzado, %), AVANCE ACUMULADO (Programado, %, Alcanzado, %). Rows include Vacantes ocupadas and Vacantes disponibles.

COMPORTAMIENTO DEL INDICADOR

DESCRIPCION DE LA META ANUAL

REGISTRO DE EMPRESAS QUE OFERTEN VACANTES DE EMPLEO.

Table with 9 columns: META ANUAL, TRIMESTRE: Enero-Marzo, AVANCE TRIMESTRAL (Programado, Alcanzado, EF%, SEMAFORO), AVANCE ACUMULADO (Programado, Alcanzado, EF%, SEMAFORO). Row shows 19.60 for the annual goal.

DESCRIPCIÓN DE RESULTADOS Y JUSTIFICACIÓN EN CASO DE VARIACIÓN SUPERIOR A ± 10 % RESPECTO A LO PROGRAMADO ESTE INDICADOR SE PROGRAMO EB CERO PARA ESTE TRIMESTRE PERO SE REFLEJA UN AVANCE

EVALUACION DEL INDICADOR

*Se recomienda seguir trabajando en el mismo sentido en las acciones que alimentan el indicador, para mantener el desempeño en un nivel ACEPTABLE orientado a obtener la máxima calificación en la evaluación

DEPENDENCIA GENERAL: N00 DIRECCIÓN DE DESARROLLO ECONOMICO
DEPENDENCIA AUXILIAR: 140 Servicio Municipal de Empleo

ELABORÓ (Signature)

C. YADIRA NAVARRETE MONTOYA



VO. BO. (Signature)

MTR. JUAN MARTÍN PAREDES VÁZQUEZ



PbRm-08b FICHA TECNICA DE SEGUIMIENTO DE INDICADORES 2022 DE GESTIÓN O ESTRATEGICO

MUNICIPIO DE CUAUTITLAN

TIPO DE FICHA: OSFEM

PILAR DE DESARROLLO / EJE TRANSVERSAL: 2 Pilar 2: Económico
TEMA DE DESARROLLO: Desarrollo económico
PROGRAMA PRESUPUESTARIO: 03010201 Empleo
PROYECTO PRESUPUESTARIO: 030102010202 Colocación de trabajadores desempleados
OBJETIVO DEL PROGRAMA PRESUPUESTARIO: Integra los proyectos dirigidos a dinamizar el empleo en territorio municipal, fomentando el desarrollo de la planta productiva, aumentando la oportunidad de empleo, vinculando su oferta y demanda, y garantizando que la población económicamente activa disfrute de las mismas condiciones de empleo, remuneración y oportunidades sin discriminación alguna, mediante la formación de los recursos humanos para
DEPENDENCIA GENERAL: N00 DIRECCIÓN DE DESARROLLO ECONOMICO
DEPENDENCIA AUXILIAR: 140 Servicio Municipal de Empleo

ESTRUCTURA DEL INDICADOR

NOMBRE DEL INDICADOR: Porcentaje de concurrencia a eventos de empleo
FÓRMULA DEL CÁLCULO: (Asistencia Real a eventos de empleo/Asistencia estimada a eventos de empleo)*100
INTERPRETACIÓN: PERSONAS BUSCADORAS DE EMPLEO QUE ASISTEN A EVENTOS DE EMPLEO.
DIMENSIÓN QUE ATIENDE: Eficiencia
DESCRIPCIÓN DEL FACTOR DE COMPARACIÓN: SEGÚN DATOS ADMINISTRATIVOS EN EL AÑO 2021, NO SE LLEVARON A CABO FERIAS DE EMPLEO.
AMBITO GEOGRAFICO: MUNICIPIO DE CUAUTITLAN
COBERTURA: 178,847 HABITANTES
LINEA BASE: SIN DATOS DEL EJERCICIO FISC AL 2021
Numero: NA 1.3

FRECUENCIA DE MEDICIÓN: Trimestral

COMPORTAMIENTO DE LAS VARIABLES DURANTE EL TRIMESTRE: Enero-Marzo

Table with 11 columns: VARIABLE, UNIDAD DE MEDIDA, OPERACION, META ANUAL, AVANCE TRIMESTRAL (Programado, %, Alcanzado, %), AVANCE ACUMULADO (Programado, %, Alcanzado, %). Rows include 'Asistencia Real a eventos de empleo' and 'Asistencia estimada a eventos de empleo'.

COMPORTAMIENTO DEL INDICADOR

DESCRIPCION DE LA META ANUAL

REGISTRO DE EMPRESAS QUE OFERTEN VACANTES DE EMPLEO.

Table with 9 columns: METAANUAL, AVANCE TRIMESTRAL (Programado, Alcanzado, EF%, SEMAFORO), AVANCE ACUMULADO (Programado, Alcanzado, EF%, SEMAFORO). Row shows 42.86 for meta and 0.00 for actual values.

DESCRIPCIÓN DE RESULTADOS Y JUSTIFICACIÓN EN CASO DE VARIACIÓN SUPERIOR A ± 10 % RESPECTO A LO PROGRAMADO ESTE INDICADOR SE PROGRAMO EN CERO PARA ESTE TRIMESTRE.

EVALUACION DEL INDICADOR

Se recomienda seguir trabajando en el mismo sentido en las acciones que alimentan el indicador, para mantener el desempeño en un nivel ACEPTABLE orientado a obtener la máxima calificación en la evaluación

DEPENDENCIA GENERAL: N00 DIRECCIÓN DE DESARROLLO ECONOMICO
DEPENDENCIA AUXILIAR: 140 Servicio Municipal de Empleo

ELABORÓ (Signature)



VO. BO. (Signature)



PbRm-08b FICHA TECNICA DE SEGUIMIENTO DE INDICADORES 2022 DE GESTIÓN O ESTRATEGICO

MUNICIPIO DE CUAUTITLAN

TIPO DE FICHA: OSFEM

PILAR DE DESARROLLO / EJE TRANSVERSAL: I Eje transversal I: Igualdad de Género
TEMA DE DESARROLLO: Cultura de igualdad y prevención de la violencia contra las mujeres
PROGRAMA PRESUPUESTARIO: 03010203 Inclusión económica para la igualdad de género
PROYECTO PRESUPUESTARIO: 030102030101 Capacitación de la mujer para el trabajo 030102030102 Proyectos productivos para el desarrollo de la mujer
OBJETIVO DEL PROGRAMA PRESUPUESTARIO: Desarrolla acciones enfocadas a disminuir las barreras para la inclusión de la mujer en la actividad económica del municipio que permitan el pleno ejercicio de sus derechos laboral fomentando labores de igualdad de género, para construir una relación de respeto e igualdad social.
DEPENDENCIA GENERAL: A00 Presidencia
DEPENDENCIA AUXILIAR: 152 Atención a la Mujer

ESTRUCTURA DEL INDICADOR

NOMBRE DEL INDICADOR: Porcentajes de acciones de difusión y concientización para el fomento de la igualdad de género e inclusión de la mujer.
FÓRMULA DEL CÁLCULO: (Número de Talleres, conferencias en escuelas y población abierta de igualdad de género realizados / Número de Talleres, conferencias en escuelas y población abierta de igualdad de género programados) *100
INTERPRETACIÓN: EL INDICADOR NOS OFRECE EL NÚMERO DE TALLERES, CONFERENCIAS REALIZADOS ENTRE EL NÚMERO DE TALLERES, CONFERENCIAS PROGRAMADOS
DIMENSIÓN QUE ATIENDE: Eficiencia FRECUENCIA DE MEDICIÓN: Trimestral
DESCRIPCIÓN DEL FACTOR DE COMPARACIÓN: SEGÚN DATOS ADMINISTRATIVOS DEL AÑO 2021 SE REALIZARON 4 TALLERES PARA EL FOMENTO DE LA IGUALDAD DE GÉNERO
ÁMBITO GEOGRÁFICO: ÁMBITO URBANO
COBERTURA: 91, 181 MUJERES DEL MUNICIPIO DE CUAUTITLÁN
LINEA BASE: 4 TALLERES PARA EL FOMENTO DE LA IGUALDAD DE GÉNERO
Número: NA 1.1

COMPORTAMIENTO DE LAS VARIABLES DURANTE EL TRIMESTRE: Enero-Marzo

Table with 11 columns: VARIABLE, UNIDAD DE MEDIDA, OPERACION, META ANUAL, AVANCE TRIMESTRAL (Programado, %, Alcancado, %), AVANCE ACUMULADO (Programado, %, Alcancado, %). Rows show data for 'Número de Talleres, conferencias en escuelas y población abierta de igualdad de género realizados' and 'Número de Talleres, conferencias en escuelas y población abierta de igualdad de género programados'.

COMPORTAMIENTO DEL INDICADOR

DESCRIPCION DE LA META ANUAL

REALIZACIÓN DE TALLERES, CONFERENCIAS EN ESCUELAS Y POBLACIÓN ABIERTA DE IGUALDAD DE GÉNERO.


Table with 9 columns: META ANUAL, TRIMESTRE: Enero-Marzo, AVANCE TRIMESTRAL (Programado, Alcancado, EF%, SEMAFORO), AVANCE ACUMULADO (Programado, Alcancado, EF%, SEMAFORO). Shows 100.00 for both annual and trimester targets with 'ACEPTABLE' status.

DESCRIPCIÓN DE RESULTADOS Y JUSTIFICACIÓN EN CASO DE VARIACIÓN SUPERIOR A ±10 % RESPECTO A LO PROGRAMADO EN ESTE TRIMESTRE SE REALIZARON 5 TALLERES Y CONFERENCIAS EN ESCUELAS Y POBLACIÓN ABIERTA DE IGUALDAD DE GÉNERO, SEGUIREMOS TRABAJANDO PARA LLEGAR A LA META PROGRAMADA.

EVALUACION DEL INDICADOR

Se recomienda seguir tabajando en el mismo sentido en las acciones que alimentan el indicador, para mantener el desempeño en un nivel ACEPTABLE orientado a obtener la máxima calificación en la evaluac

DEPENDENCIA GENERAL: A00 Presidencia
DEPENDENCIA AUXILIAR: 152 Atención a la Mujer



ELABORÓ

Handwritten signature of Jeaneth Mendoza Aguilar

C. JEANETH MENDOZA AGUILAR

VO. BO

MTRA. ANA PAULA QUINTERO FERNÁNDEZ



PbRm-08b FICHA TECNICA DE SEGUIMIENTO DE INDICADORES 2022 DE GESTIÓN O ESTRATEGICO

MUNICIPIO DE CUAUTITLÁN

TIPO DE FICHA: OSFEM

PILAR DE DESARROLLO / EJE TRANSVERSAL: 1 Eje transversal I: Igualdad de Género
TEMA DE DESARROLLO: Cultura de igualdad y prevención de la violencia contra las mujeres
PROGRAMA PRESUPUESTARIO: 03010203 Inclusión económica para la igualdad de género
PROYECTO PRESUPUESTARIO: 030102030101 Capacitación de la mujer para el trabajo 030102030102 Proyectos productivos para el desarrollo de la mujer
OBJETIVO DEL PROGRAMA PRESUPUESTARIO: Desarrolla acciones enfocadas a disminuir las barreras para la inclusión de la mujer en la actividad económica del municipio que permitan el pleno ejercicio de sus derechos laboral fomentando labores de igualdad de género, para construir una relación de respeto e igualdad social.
DEPENDENCIA GENERAL: A00 Presidencia
DEPENDENCIA AUXILIAR: 152 Atención a la Mujer

ESTRUCTURA DEL INDICADOR

NOMBRE DEL INDICADOR: Porcentaje de la población que ha sido víctima de la desigualdad de género en el territorio municipal.
FÓRMULA DEL CÁLCULO: (Número de víctimas de la desigualdad de género en el territorio municipal detectadas/ Número de habitantes del territorio municipal) *100
INTERPRETACIÓN: EL INDICADOR NOS PROPORCIONA EL NÚMERO DE VÍCTIMAS DE LA DESIGUALDAD DE GÉNERO ENTRE EL NÚMERO DE HABITANTES DEL TERRITORIO MUNICIPAL
DIMENSIÓN QUE ATIENDE: Eficiencia FRECUENCIA DE MEDICIÓN: Trimestral
DESCRIPCIÓN DEL FACTOR DE COMPARACIÓN: SE CALCULA APROXIMADAMENTE QUE EN EL EJERCICIO FISCAL 2021 199 CASOS DE PERSONAS QUE HAN SIDO VÍCTIMAS DE DESIGUALDAD DE GÉNERO
AMBITO GEOGRAFICO:
COBERTURA:
LINEA BASE 199 CASOS DE PERSONAS QUE HAN SIDO VÍCTIMAS
Numero: NA 2.1

COMPORTAMIENTO DE LAS VARIABLES DURANTE EL TRIMESTRE: Enero-Marzo

Table with 11 columns: VARIABLE, UNIDAD DE MEDIDA, OPERACION, META ANUAL, AVANCE TRIMESTRAL (Programado, %, Alcanzado, %), AVANCE ACUMULADO (Programado, %, Alcanzado, %). Rows include 'Número de víctimas de la desigualdad de género en el territorio municipal detectadas' and 'Número de habitantes del territorio municipal'.

COMPORTAMIENTO DEL INDICADOR

DESCRIPCIÓN DE LA META ANUAL

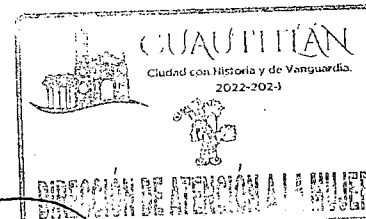
NÚMERO DE VÍCTIMAS IDENTIFICADAS POR LA DESIGUALDAD DE GÉNERO EN EL MUNICIPIO

Table with 9 columns: META ANUAL, TRIMESTRE: Enero-Marzo, AVANCE TRIMESTRAL (Programado, Alcanzado, EF%, SEMAFORO), AVANCE ACUMULADO (Programado, Alcanzado, EF%, SEMAFORO). Row shows 0.00 for all metrics.

DESCRIPCIÓN DE RESULTADOS Y JUSTIFICACIÓN EN CASO DE VARIACIÓN SUPERIOR A ±10 % RESPECTO A LO PROGRAMADO NO APLICA

EVALUACION DEL INDICADOR

DEPENDENCIA GENERAL: A00 Presidencia
DEPENDENCIA AUXILIAR: 152 Atención a la Mujer



ELABORÓ

Handwritten signature of C. Jeaneth Mendoza Aguilar

VO. BO.

Handwritten signature of Mtra. Ana Paula Quintero Fernández

C. JEANETH MENDOZA AGUILAR

MTRA. ANA PAULA QUINTERO FERNÁNDEZ



PbRm-08b FICHA TECNICA DE SEGUIMIENTO DE INDICADORES 2022 DE GESTIÓN O ESTRATEGICO

MUNICIPIO DE CUAUTITLAN

TIPO DE FICHA: OSFEM

PILAR DE DESARROLLO / EJE TRANSVERSAL: I Eje transversal I: Igualdad de Género
TEMA DE DESARROLLO: Cultura de igualdad y prevención de la violencia contra las mujeres
PROGRAMA PRESUPUESTARIO: 03010203 Inclusión económica para la igualdad de género
PROYECTO PRESUPUESTARIO: 030102030101 Capacitación de la mujer para el trabajo 030102030102 Proyectos productivos para el desarrollo de la mujer
OBJETIVO DEL PROGRAMA PRESUPUESTARIO: Desarrolla acciones enfocadas a disminuir las barreras para la inclusión de la mujer en la actividad económica del municipio que permitan el pleno ejercicio de sus derechos laboral fomentando labores de igualdad de género, para construir una relación de respeto e igualdad social.
DEPENDENCIA GENERAL: A00 Presidencia
DEPENDENCIA AUXILIAR: 152 Atención a la Mujer

ESTRUCTURA DEL INDICADOR

NOMBRE DEL INDICADOR: Porcentaje de mujeres integradas a talleres de capacitación en proyectos productivos para incrementar su capacidad laboral.
FÓRMULA DEL CÁLCULO: (Mujeres integradas a talleres de capacitación productivos / Total de mujeres previstas a beneficiar) *100
INTERPRETACIÓN: EL INDICADOR NOS PROPORCIONA EL NÚMERO DE MUJERES EN TALLERES DE CAPACITACIÓN PRODUCTIVO ENTRE EL TOTAL DE MUJERES A BENEFICIAR
DIMENSIÓN QUE ATIENDE: Eficiencia FRECUENCIA DE MEDICIÓN: Trimestral
DESCRIPCIÓN DEL FACTOR DE COMPARACIÓN: SEGÚN DATOS ADMINISTRATIVOS DEL AÑO 2021 SE CAPACITARON A A 366 MUJERES EN EDAD PRODUCTIVA
ÁMBITO GEOGRÁFICO: ÁMBITO URBANO
COBERTURA: 91, 181 MUJERES DEL MUNICIPIO DE CUAUTITLÁN
LINEA BASE: 366 MUJERES CAPACITADAS
Numero: NC 2

COMPORTAMIENTO DE LAS VARIABLES DURANTE EL TRIMESTRE: Enero-Marzo

Table with 12 columns: VARIABLE, UNIDAD DE MEDIDA, OPERACION, META ANUAL, AVANCE TRIMESTRAL (Programado, %, Alcanzado, %), AVANCE ACUMULADO (Programado, %, Alcanzado, %). Rows include 'Mujeres integradas a talleres de capacitación productivos' and 'Total de mujeres previstas a beneficiar'.

COMPORTAMIENTO DEL INDICADOR

DESCRIPCIÓN DE LA META ANUAL

INTEGRACIÓN DE MUJERES A TALLERES DE CAPACITACIÓN PRODUCTIVOS.

Table with 9 columns: META ANUAL, TRIMESTRE: Enero-Marzo (AVANCE TRIMESTRAL: Programado, Alcanzado, EF%, SEMAFORO; AVANCE ACUMULADO: Programado, Alcanzado, EF%, SEMAFORO). Row shows 100.00 for both annual and trimester targets.

DESCRIPCIÓN DE RESULTADOS Y JUSTIFICACIÓN EN CASO DE VARIACIÓN SUPERIOR A ± 10 % RESPECTO A LO PROGRAMADO EN ESTE TRIMESTRE SE INTEGRARON 152 MUJERES A TALLERES DE CAPACITACIÓN PRODUCTIVOS, SEGUIREMOS TRABAJANDO PARA LLEGAR A LA META PROGRAMADA.

EVALUACION DEL INDICADOR

Se recomienda reorientar las acciones tendientes a mejorar el desempeño del Indicador, ya que se encuentra en un nivel intermedio que pone en riesgo el cumplimiento de los objetivos del programa

DEPENDENCIA GENERAL: A00 Presidencia
DEPENDENCIA AUXILIAR: 152 Atención a la Mujer

ELABORÓ


Handwritten signature of C. Jeaneth Mendoza Aguilar

C. JEANETH MENDOZA AGUILAR

VO. BO.

Handwritten signature of Mtra. Ana Paula Quintero Fernández

MTRA. ANA PAULA QUINTERO FERNÁNDEZ





PbRm-08b FICHA TECNICA DE SEGUIMIENTO DE INDICADORES 2022 DE GESTIÓN O ESTRATEGICO

MUNICIPIO DE CUAUTITLAN

TIPO DE FICHA: OSFEM

PILAR DE DESARROLLO / EJE TRANSVERSAL: Eje transversal I: Igualdad de Género
TEMA DE DESARROLLO: Cultura de igualdad y prevención de la violencia contra las mujeres
PROGRAMA PRESUPUESTARIO: 03010203 Inclusión económica para la igualdad de género
PROYECTO PRESUPUESTARIO: 030102030101 Capacitación de la mujer para el trabajo 030102030102 Proyectos productivos para el desarrollo de la mujer
OBJETIVO DEL PROGRAMA PRESUPUESTARIO: Desarrolla acciones enfocadas a disminuir las barreras para la inclusión de la mujer en la actividad económica del municipio que permitan el pleno ejercicio de sus derechos laboral fomentando labores de igualdad de género, para construir una relación de respeto e igualdad social.
DEPENDENCIA GENERAL: A00 Presidencia
DEPENDENCIA AUXILIAR: 152 Atención a la Mujer

ESTRUCTURA DEL INDICADOR

NOMBRE DEL INDICADOR: Porcentaje de convenios realizados con instituciones públicas y/o privadas para integrar a mujeres con salarios bien remunerados.
FÓRMULA DEL CÁLCULO: (Convenios para integrar a mujeres con salarios bien remunerados celebrados / Convenios para integrar a mujeres con salarios bien remunerados programados) *100
INTERPRETACIÓN: EL INDICADOR NOS PROPORCIONA EL NÚMERO DE CONVENIOS CELEBRADOS ENTRE LOS CONVENIOS PARA INTEGRAR A MUJERES
DIMENSIÓN QUE ATIENDE: Eficiencia FRECUENCIA DE MEDICIÓN: Trimestral
DESCRIPCIÓN DEL FACTOR DE COMPARACIÓN: SEGÚN DATOS ADMINISTRATIVOS DEL AÑO 2021 SE GESTIONARON 4 CONVENIOS
ÁMBITO GEOGRAFICO: ÁMBITO URBANO
COBERTURA: 91, 181 MUJERES DEL MUNICIPIO DE CUAUTITLÁN
LINEA BASE: 4 CONVENIOS GESTIONADOS
Numero: NC 3

COMPORTAMIENTO DE LAS VARIABLES DURANTE EL TRIMESTRE: Enero-Marzo

Table with 11 columns: VARIABLE, UNIDAD DE MEDIDA, OPERACION, META ANUAL, AVANCE TRIMESTRAL (Programado, %, Alcanzado, %), AVANCE ACUMULADO (Programado, %, Alcanzado, %). Rows show data for 'Convenios para integrar a mujeres con salarios bien remunerados celebrados' and 'Convenios para integrar a mujeres con salarios bien remunerados programados'.

COMPORTAMIENTO DEL INDICADOR

DESCRIPCION DE LA META ANUAL

CONVENIOS REALIZADOS CON INSTITUCIONES PÚBLICAS Y/O PRIVADAS.

Table with 9 columns: META ANUAL, TRIMESTRE: Enero-Marzo, AVANCE TRIMESTRAL (Programado, Alcanzado, EF%, SEMAFORO), AVANCE ACUMULADO (Programado, Alcanzado, EF%, SEMAFORO). Shows 100.00 for both annual and trimester targets.

DESCRIPCIÓN DE RESULTADOS Y JUSTIFICACIÓN EN CASO DE VARIACIÓN SUPERIOR A ± 10 % RESPECTO A LO PROGRAMADO EN ESTE TRIMESTRE DEBIDO A LA VEDA ELECTORAL POR LA REVOCACIÓN DE MANDATO QUE SE CELEBRARÁ ESTE 10 DE ABRIL, NO SE FIRMARON LOS CONVENIOS PROGRAMADOS, POR LO QUE NO LOGRAMOS LLEGAR A LA META DESEADA, SEGUIREMOS TRABAJANDO PARA LLEGAR A LA META DESEADA EN EL 2DO TRIMESTRE

EVALUACION DEL INDICADOR

Se recomienda realizar acciones urgentes encaminadas a corregir el funcionamiento de las unidades administrativas involucradas

DEPENDENCIA GENERAL: A00 Presidencia
DEPENDENCIA AUXILIAR: 152 Atención a la Mujer

ELABORÓ


Handwritten signature of C. JEANETH MENDOZA AGUILAR

C. JEANETH MENDOZA AGUILAR

VO. BO.

Handwritten signature of MTRA. ANA PAULA QUINTERO FERNÁNDEZ

MTRA. ANA PAULA QUINTERO FERNÁNDEZ





PbRm-08b FICHA TECNICA DE SEGUIMIENTO DE INDICADORES 2022 DE GESTIÓN O ESTRATEGICO

MUNICIPIO DE CUAUTITLÁN

TIPO DE FICHA: OSFEM

PILAR DE DESARROLLO / EJE TRANSVERSAL: 2 Pilar 2: Económico
TEMA DE DESARROLLO: Desarrollo económico
PROGRAMA PRESUPUESTARIO: 03020102 Fomento a productores rurales
PROYECTO PRESUPUESTARIO: 030201020201 Fomento a proyectos de producción rural
OBJETIVO DEL PROGRAMA PRESUPUESTARIO: Comprende las acciones tendientes a apoyar la puesta en marcha de proyectos productivos y sociales, fomentar la agroempresa, la capacitación, la organización de productores rurales y la comercialización, a fin de mejorar la productividad y calidad de los productos agropecuarios.
DEPENDENCIA GENERAL: N00 DIRECCIÓN DE DESARROLLO ECONOMICO
DEPENDENCIA AUXILIAR: 130 Desarrollo Agrícola y Ganadero

ESTRUCTURA DEL INDICADOR

NOMBRE DEL INDICADOR: Porcentaje cursos impartidos en materia de infraestructura hidroagrícola
FÓRMULA DEL CÁLCULO: (Cursos en materia de infraestructura hidroagrícola impartidos/Cursos en materia de infraestructura hidroagrícola Programados)*100
INTERPRETACIÓN: REHABILITAR LOS DISTRITOS DE RIEGO.
DIMENSIÓN QUE ATIENDE: Eficiencia
FRECUENCIA DE MEDICIÓN: Trimestral
DESCRIPCIÓN DEL FACTOR DE COMPARACIÓN: SEGÚN DATOS ADMINISTRATIVOS EN EL AÑO 2021, NO SE CUENTA CON CURSOS EN MATERIA DE INFRAESTRUCTURA HIDROAGRÍCOLA
AMBITO GEOGRAFICO: MUNICIPIO DE CUAUTITLÁN
COBERTURA: AGRICULTORES Y PRODUCTORES DEL MUNICIPIO DE CUAUTITLÁN.
LINEA BASE: SIN DATOS DEL EJERCICIO FISCAL 2021
Numero: NA 1.2

COMPORTAMIENTO DE LAS VARIABLES DURANTE EL TRIMESTRE: Enero-Marzo

Table with 4 main columns: VARIABLE, UNIDAD DE MEDIDA, OPERACION, META ANUAL. Sub-columns for AVANCE TRIMESTRAL (Programado, %) and AVANCE ACUMULADO (Programado, %).

COMPORTAMIENTO DEL INDICADOR

DESCRIPCION DE LA META ANUAL

OTORGAR CURSOS A LOS PRODUCTORES EN MATERIA DE INFRAESTRUCTURA HIDROAGRÍCOLA.

Table for META ANUAL showing TRIMESTRE: Enero-Marzo with columns for AVANCE TRIMESTRAL and AVANCE ACUMULADO, including Programado, Alcancado, EF%, and SEMAFORO.

DESCRIPCIÓN DE RESULTADOS Y JUSTIFICACIÓN EN CASO DE VARIACIÓN SUPERIOR A ± 10 % RESPECTO A LO PROGRAMADO se llevo a cabo el curso de capacitación

EVALUACION DEL INDICADOR

Se recomienda seguir tabajando en el mismo sentido en las acciones que alimentan el indicador, para mantener el desempeño en un nivel ACEPTABLE orientado a obtener la máxima calificación en la evaluac

DEPENDENCIA GENERAL: N00 DIRECCIÓN DE DESARROLLO ECONOMICO
DEPENDENCIA AUXILIAR: 130 Desarrollo Agrícola y Ganadero

ELABORÓ (Signature)





V. O. S. O. (Signature)

1947

1948







PbRm-08b FICHA TECNICA DE SEGUIMIENTO DE INDICADORES 2022 DE GESTIÓN O ESTRATEGICO

MUNICIPIO DE CUAUTITLAN

TIPO DE FICHA: OSFEM

PILAR DE DESARROLLO / EJE TRANSVERSAL: 2 Pilar 2: Económico
TEMA DE DESARROLLO: Desarrollo económico
PROGRAMA PRESUPUESTARIO: 03070101 Fomento turístico
PROYECTO PRESUPUESTARIO: 0307010101 Promoción e información turística
OBJETIVO DEL PROGRAMA PRESUPUESTARIO: Integra los proyectos que lleva a cabo el Gobierno Municipal para impulsar la inversión social y privada que incremente la calidad de los servicios turísticos, desarrollando nuevos destinos altamente competitivos que generen ingresos y empleo para la población, a través de acciones tendientes a mejorar, diversificar y consolidar la oferta de infraestructura turística con una regulación administrat
DEPENDENCIA GENERAL: U00 TURISMO
DEPENDENCIA AUXILIAR: 149 Fomento Turístico

ESTRUCTURA DEL INDICADOR

NOMBRE DEL INDICADOR: Porcentaje de unidades económicas inscritas en el Padrón Turístico.
FÓRMULA DEL CÁLCULO: (Unidades económicas turísticas empadronadas/Total de Unidades económicas turísticas del municipio)*100
INTERPRETACIÓN: CANTIDAD DE UNIDADES ECONÓMICAS TURÍSTICAS EMPADRONADAS EN EL AÑO ACTUAL
DIMENSIÓN QUE ATIENDE: Eficiencia
DESCRIPCIÓN DEL FACTOR DE COMPARACIÓN: NO EXISTEN DATOS ADMINISTRATIVOS DE EMPADRONAMIENTO DE UNIDADES ECONÓMICAS TURISTICAS EN EL AÑO 2021
AMBITO GEOGRAFICO: LOCALIDAD URBANA
COBERTURA: LOCALIDAD DE CUAUTITLAN (178,847 HABITANTES)
LINEA BASE: 10 UNIDADES ECONÓMICAS

FRECUENCIA DE MEDICIÓN: Trimestral

Numero: NA 1.1

COMPORTAMIENTO DE LAS VARIABLES DURANTE EL TRIMESTRE: Enero-Marzo

Table with 12 columns: VARIABLE, UNIDAD DE MEDIDA, OPERACION, META ANUAL, AVANCE TRIMESTRAL (Programado, %, Alcanzado, %), AVANCE ACUMULADO (Programado, %, Alcanzado, %). Rows include 'Unidades económicas turísticas empadronadas' and 'Total de Unidades económicas turísticas del municipio'.

COMPORTAMIENTO DEL INDICADOR

DESCRIPCION DE LA META ANUAL

AUMENTO DE LA CANTIDAD DE UNIDADES ECONÓMICAS TURÍSTICAS EMPADRONADAS EN EL MUNICIPIO

Table with 9 columns: META ANUAL, TRIMESTRE: Enero-Marzo, AVANCE TRIMESTRAL (Programado, Alcanzado, EF%, SEMAFORO), AVANCE ACUMULADO (Programado, Alcanzado, EF%, SEMAFORO). Row shows 100.00 for meta and 0.00 for current values.

DESCRIPCIÓN DE RESULTADOS Y JUSTIFICACIÓN EN CASO DE VARIACIÓN SUPERIOR A ± 10 % RESPECTO A LO PROGRAMADO
ESTE INDICADOR NO SE TIENE CONTEMPLADO PARA ESTE TRIMESTRE

EVALUACION DEL INDICADOR

Se recomienda seguir tabajando en el mismo sentido en las acciones que alimentan el indicador, para mantener el desempeño en un nivel ACEPTABLE orientado a obtener la máxima calificación en la evaluac

DEPENDENCIA GENERAL: U00 TURISMO
DEPENDENCIA AUXILIAR: 149 Fomento Turístico

Handwritten signature and official stamp of 'COMISION DE TURISMO, CULTURA Y FOMENTO ARTESANAL' with 'ELABORÓ' label.

Handwritten signature and official stamp with 'VO. BO.' label.

C. LUIS MANUEL SANCHEZ MANCILLA

C. LUIS MANUEL SANCHEZ MANCILLA



PbRm-08b FICHA TECNICA DE SEGUIMIENTO DE INDICADORES 2022 DE GESTIÓN O ESTRATEGICO

MUNICIPIO DE CUAUTITLAN

TIPO DE FICHA: OSFEM

PILAR DE DESARROLLO / EJE TRANSVERSAL: 2 Pilar 2: Económico
TEMA DE DESARROLLO: Desarrollo económico
PROGRAMA PRESUPUESTARIO: 03070101 Fomento turístico
PROYECTO PRESUPUESTARIO: 0307010101 Promoción e información turística
OBJETIVO DEL PROGRAMA PRESUPUESTARIO: Integra los proyectos que lleva a cabo el Gobierno Municipal para impulsar la inversión social y privada que incremente la calidad de los servicios turísticos, desarrollando nuevos destinos altamente competitivos que generen ingresos y empleo para la población, a través de acciones tendientes a mejorar, diversificar y consolidar la oferta de infraestructura turística con una regulación administrat
DEPENDENCIA GENERAL: U00 TURISMO
DEPENDENCIA AUXILIAR: 149 Fomento Turístico

ESTRUCTURA DEL INDICADOR

NOMBRE DEL INDICADOR: Porcentaje de implementación del programa de identidad municipal.
FÓRMULA DEL CÁLCULO: (Unidades económicas que implementaron la identidad municipal/Total de unidades económicas)*100
INTERPRETACIÓN:
DIMENSIÓN QUE ATIENDE: Eficiencia FRECUENCIA DE MEDICIÓN: Trimestral
DESCRIPCIÓN DEL FACTOR DE COMPARACIÓN:
AMBITO GEOGRAFICO:
COBERTURA:
LINEA BASE
Numero: NA 1.2 No aplica

COMPORTAMIENTO DE LAS VARIABLES DURANTE EL TRIMESTRE: Enero-Marzo

Table with 11 columns: VARIABLE, UNIDAD DE MEDIDA, OPERACION, META ANUAL, AVANCE TRIMESTRAL (Programado, %), AVANCE ACUMULADO (Programado, %). Rows include 'Unidades económicas que implementaron la identidad municipal' and 'Total de unidades económicas'.

COMPORTAMIENTO DEL INDICADOR

DESCRIPCION DE LA META ANUAL


Table with 9 columns: META ANUAL, TRIMESTRE: Enero-Marzo (AVANCE TRIMESTRAL: Programado, Alcanzado, EF%, SEMAFORO; AVANCE ACUMULADO: Programado, Alcanzado, EF%, SEMAFORO). Row shows 0.00 for all metrics.

DESCRIPCIÓN DE RESULTADOS Y JUSTIFICACIÓN EN CASO DE VARIACIÓN SUPERIOR A ±10 % RESPECTO A LO PROGRAMADO

EVALUACION DEL INDICADOR

DEPENDENCIA GENERAL: U00 TURISMO
DEPENDENCIA AUXILIAR: 149 Fomento Turístico

Handwritten signature and stamp 'ELABORÓ' above the name 'C. LUIS MANUEL SANCHEZ MANCILLA'.



Handwritten signature and stamp 'VO. BO.' above the name 'C. LUIS MANUEL SANCHEZ MANCILLA'.



PbRm-08b FICHA TECNICA DE SEGUIMIENTO DE INDICADORES 2022 DE GESTIÓN O ESTRATEGICO

MUNICIPIO DE CUAUTITLAN

TIPO DE FICHA: OSFEM

PILAR DE DESARROLLO / EJE TRANSVERSAL: 2 Pilar 2: Económico
TEMA DE DESARROLLO: Desarrollo económico
PROGRAMA PRESUPUESTARIO: 03070101 Fomento turístico
PROYECTO PRESUPUESTARIO: 0307010101 Promoción e información turística
OBJETIVO DEL PROGRAMA PRESUPUESTARIO: Integra los proyectos que lleva a cabo el Gobierno Municipal para impulsar la inversión social y privada que incremente la calidad de los servicios turísticos, desarrollando nuevos destinos altamente competitivos que generen ingresos y empleo para la población, a través de acciones tendientes a mejorar, diversificar y consolidar la oferta de infraestructura turística con una regulación administrat
DEPENDENCIA GENERAL: U00 TURISMO
DEPENDENCIA AUXILIAR: 149 Fomento Turístico

ESTRUCTURA DEL INDICADOR

NOMBRE DEL INDICADOR: Porcentaje de apoyos entregados en materia de fomento turístico.
FÓRMULA DEL CÁLCULO: (Número de apoyos otorgados/Solicitudes de apoyo recibidas) *100
INTERPRETACIÓN: CANTIDAD TOTAL DE SOLICITUDES RECIBIDAS
DIMENSIÓN QUE ATIENDE: Eficiencia
DESCRIPCIÓN DEL FACTOR DE COMPARACIÓN: 0 APOYOS OTORGADOS EN EL EJERCICIO FISCAL 2021
AMBITO GEOGRAFICO: LOCALIDAD URBANA
COBERTURA: LOCALIDAD DE CUAUTITLAN (178,847 HABITANTES)
LINEA BASE: 0
Numero: NA 1.3

FRECUENCIA DE MEDICIÓN: Trimestral

COMPORTAMIENTO DE LAS VARIABLES DURANTE EL TRIMESTRE: Enero-Marzo

Table with 12 columns: VARIABLE, UNIDAD DE MEDIDA, OPERACION, META ANUAL, AVANCE TRIMESTRAL (Programado, %, Alcanzado, %), AVANCE ACUMULADO (Programado, %, Alcanzado, %). Rows include 'Número de apoyos otorgados' and 'Solicitudes de apoyo recibidas'.

COMPORTAMIENTO DEL INDICADOR

DESCRIPCION DE LA META ANUAL

TENER UN MÁXIMO REGISTRO DE SOLICITUDES RECIBIDAS DE PARTE DE LAS UNIDADES ECONÓMICAS TURÍSTICAS

Table with 9 columns: META ANUAL, TRIMESTRE: Enero-Marzo, AVANCE TRIMESTRAL (Programado, Alcanzado, EF%, SEMAFORO), AVANCE ACUMULADO (Programado, Alcanzado, EF%, SEMAFORO). Row shows 100.00 for meta and 0.00 for actual values.

DESCRIPCIÓN DE RESULTADOS Y JUSTIFICACIÓN EN CASO DE VARIACIÓN SUPERIOR A ±10 % RESPECTO A LO PROGRAMADO
ESTE INDICADOR NO SE PROGRAMO PARA ESTE TRIMESTRE

EVALUACION DEL INDICADOR

Se recomienda seguir tabajando en el mismo sentido en las acciones que alimentan el indicador, para mantener el desempeño en un nivel ACEPTABLE orientado a obtener la máxima calificación en la evaluac

DEPENDENCIA GENERAL: U00 TURISMO
DEPENDENCIA AUXILIAR: 149 Fomento Turístico

Handwritten signature and stamp 'ELABORÓ' for C. LUIS MANUEL SANCHEZ MANCILLA



Handwritten signature and stamp 'VO. BO.' for C. LUIS MANUEL SANCHEZ MANCILLA

C. LUIS MANUEL SANCHEZ MANCILLA

C. LUIS MANUEL SANCHEZ MANCILLA



PbRm-08b FICHA TECNICA DE SEGUIMIENTO DE INDICADORES 2022 DE GESTIÓN O ESTRATEGICO

MUNICIPIO DE CUAUTITLAN

TIPO DE FICHA: OSFEM

PILAR DE DESARROLLO / EJE TRANSVERSAL: 2 Pilar 2: Económico
TEMA DE DESARROLLO: Desarrollo económico
PROGRAMA PRESUPUESTARIO: 03070101 Fomento turístico
PROYECTO PRESUPUESTARIO: 0307010101 Promoción e información turística
OBJETIVO DEL PROGRAMA PRESUPUESTARIO: Integra los proyectos que lleva a cabo el Gobierno Municipal para impulsar la inversión social y privada que incremente la calidad de los servicios turísticos, desarrollando nuevos destinos altamente competitivos que generen ingresos y empleo para la población, a través de acciones tendientes a mejorar, diversificar y consolidar la oferta de infraestructura turística con una regulación administrat
DEPENDENCIA GENERAL: U00 TURISMO
DEPENDENCIA AUXILIAR: 149 Fomento Turístico

ESTRUCTURA DEL INDICADOR

NOMBRE DEL INDICADOR: Porcentaje de Turistas beneficiados con descuentos concertados.
FÓRMULA DEL CÁLCULO: (Turistas beneficiados/Total de visitantes al municipio)*100
INTERPRETACIÓN: CANTIDAD TOTAL DE TURISTAS QUE VISITARÓN EL MUNICIPIO
DIMENSIÓN QUE ATIENDE: Eficiencia FRECUENCIA DE MEDICIÓN: Trimestral
DESCRIPCIÓN DEL FACTOR DE COMPARACIÓN: SEGÚN DATOS ADMINISTRATIVOS EXISTIERON 5800 PERSONAS BENEFICIADAS , ESTO SE MIDIO SEGÚN LAS PERSONAS QUE INGRESARON A LA PÁGINA DE CULTURA EN EL AÑO 2021
AMBITO GEOGRAFICO: LOCALIDAD URBANA
COBERTURA: LOCALIDAD DE CUAUTITLAN (178,847 HABITANTES)
LINEA BASE 5800 PERSONAS BENEFICIADAS
Numero: NA 2.1

COMPORTAMIENTO DE LAS VARIABLES DURANTE EL TRIMESTRE: Enero-Marzo

Table with 4 main columns: VARIABLE, UNIDAD DE MEDIDA, OPERACION, META ANUAL. Sub-columns for AVANCE TRIMESTRAL (Programado, %) and AVANCE ACUMULADO (Programado, %).

COMPORTAMIENTO DEL INDICADOR

DESCRIPCION DE LA META ANUAL

SEGÚN DATOS ADMINISTRATIVOS EXISTIERON 5800 PERSONAS BENEFICIADAS , ESTO SE MIDIO SEGÚN LAS PERSONAS QUE INGRESARON A LA PÁGINA DE CULTURA ENE L AÑO 2021

Table showing META ANUAL (100.00) and TRIMESTRE: Enero-Marzo with columns for AVANCE TRIMESTRAL and AVANCE ACUMULADO (Programado, Alcancado, EF%, SEMAFORO).

DESCRIPCIÓN DE RESULTADOS Y JUSTIFICACIÓN EN CASO DE VARIACIÓN SUPERIOR A ± 10 % RESPECTO A LO PROGRAMADO
INDICADOR CONTEMPLADO EN TRIMESTRES POSTERIORES

EVALUACION DEL INDICADOR

Se recomienda seguir tabajando en el mismo sentido en las acciones que alimentan el indicador, para mantener el desempeño en un nivel ACEPTABLE orientado a obtener la máxima calificación en la evaluac

DEPENDENCIA GENERAL: U00 TURISMO
DEPENDENCIA AUXILIAR: 149 Fomento Turístico

Handwritten signatures and stamps. Includes stamp for 'MUNICIPIO DE CUAUTITLAN' and 'DIRECCIÓN DE TURISMO, CULTURA Y FOMENTO ARTESANAL'. Labels 'ELABORÓ' and 'VO. BO.' are present.

C. LUIS MANUEL SANCHEZ MANGILLA

C. LUIS MANUEL SANCHEZ MANGILLA



PbRm-08b FICHA TECNICA DE SEGUIMIENTO DE INDICADORES 2022 DE GESTIÓN O ESTRATEGICO

MUNICIPIO DE CUAUTITLAN

TIPO DE FICHA: OSFEM

PILAR DE DESARROLLO / EJE TRANSVERSAL: 2 Pilar 2: Económico
TEMA DE DESARROLLO: Desarrollo económico
PROGRAMA PRESUPUESTARIO: 03070101 Fomento turístico
PROYECTO PRESUPUESTARIO: 0307010101 Promoción e información turística
OBJETIVO DEL PROGRAMA PRESUPUESTARIO: Integra los proyectos que lleva a cabo el Gobierno Municipal para impulsar la inversión social y privada que incremente la calidad de los servicios turísticos, desarrollando nuevos destinos altamente competitivos que generen ingresos y empleo para la población, a través de acciones tendientes a mejorar, diversificar y consolidar la oferta de infraestructura turística con una regulación administrat
DEPENDENCIA GENERAL: U00 TURISMO
DEPENDENCIA AUXILIAR: 149 Fomento Turístico

ESTRUCTURA DEL INDICADOR

NOMBRE DEL INDICADOR: Porcentaje de convenios turísticos firmados.
FÓRMULA DEL CÁLCULO: (Convenios firmados/Convenios gestionados)*100
INTERPRETACIÓN: CANTIDAD TOTAL DE CONVENIOS GESTIONADOS
DIMENSIÓN QUE ATIENDE: Eficiencia
DESCRIPCIÓN DEL FACTOR DE COMPARACIÓN: NO EXISTEN DATOS ADMINISTRATIVOS SOBRE CONVENIOS REALIZADOS O GESTIONADOS ENE LAÑO 2021
FRECUENCIA DE MEDICIÓN: Trimestral
AMBITO GEOGRAFICO: LOCALIDAD URBANA
COBERTURA: LOCALIDAD DE CUAUTITLAN 8178,847 HABITANTES
LINEA BASE: 1 CONVENIOS
Numero: NA 2.2

COMPORTAMIENTO DE LAS VARIABLES DURANTE EL TRIMESTRE: Enero-Marzo

Table with 11 columns: VARIABLE, UNIDAD DE MEDIDA, OPERACION, META ANUAL, AVANCE TRIMESTRAL (Programado, %, Alcanzado, %), AVANCE ACUMULADO (Programado, %, Alcanzado, %). Rows for 'Convenios firmados' and 'Convenios gestionados'.

COMPORTAMIENTO DEL INDICADOR

DESCRIPCION DE LA META ANUAL

REALIZAR POR LO MENOR UN CONVENIO DE TIPO TURISTICO EN BENEFICIO DEL MUNICIPIO

Table with 9 columns: META ANUAL, TRIMESTRE: Enero-Marzo (AVANCE TRIMESTRAL: Programado, Alcanzado, EF%, SEMAFORO; AVANCE ACUMULADO: Programado, Alcanzado, EF%, SEMAFORO). Row for 100.00.

DESCRIPCIÓN DE RESULTADOS Y JUSTIFICACIÓN EN CASO DE VARIACIÓN SUPERIOR A ±10 % RESPECTO A LO PROGRAMADO
INDICADOR CONTEMPLADO EN TRIMESTRES POSTERIORES

EVALUACION DEL INDICADOR

Se recomienda seguir tabajando en el mismo sentido en las acciones que alimentan el indicador, para mantener el desempeño en un nivelACEPTABLE orientado a obtener la máxima calificación en la evaluac

DEPENDENCIA GENERAL: U00 TURISMO
DEPENDENCIA AUXILIAR: 149 Fomento Turístico

Handwritten signatures and stamps. Stamps include 'CUAUTITLAN' and 'DIRECCION DE TURISMO, CULTURA Y FOMENTO ARTESANAL'. Labels 'ELABORO' and 'VO. BO' are present.

C. LUIS MANUEL SANCHEZ MANCILLA

C. LUIS MANUEL SANCHEZ MANCILLA



PbRm-08b FICHA TECNICA DE SEGUIMIENTO DE INDICADORES 2022 DE GESTIÓN O ESTRATEGICO

TIPO DE FICHA: OSFEM

MUNICIPIO DE CUAUTITLAN

PILAR DE DESARROLLO / EJE TRANSVERSAL: 2 Pilar 2: Económico
TEMA DE DESARROLLO: Desarrollo económico
PROGRAMA PRESUPUESTARIO: 03070101 Fomento turístico
PROYECTO PRESUPUESTARIO: 0307010101 Promoción e información turística
OBJETIVO DEL PROGRAMA PRESUPUESTARIO: Integra los proyectos que lleva a cabo el Gobierno Municipal para impulsar la inversión social y privada que incremente la calidad de los servicios turísticos, desarrollando nuevos destinos altamente competitivos que generen ingresos y empleo para la población, a través de acciones tendientes a mejorar, diversificar y consolidar la oferta de infraestructura turística con una regulación administrat
DEPENDENCIA GENERAL: U00 TURISMO
DEPENDENCIA AUXILIAR: 149 Fomento Turístico

ESTRUCTURA DEL INDICADOR

NOMBRE DEL INDICADOR: Porcentaje de acciones para promover los centros culturales, religiosos y gastronómicos.
FÓRMULA DEL CÁLCULO: (Actividades de promoción realizadas en el trimestre actual/Actividades programadas en el trimestre anterior) *100
INTERPRETACIÓN: CANTIDAD TOTAL DE ACTIVIDADES PROMOCIONADAS TOMANDO COMO REFERENCIA LAS PROGRAMADAS
DIMENSIÓN QUE ATIENDE: Eficiencia FRECUENCIA DE MEDICIÓN: Trimestral
DESCRIPCIÓN DEL FACTOR DE COMPARACIÓN: SEGÚN DATOS ADMINISTRATIVOS SE PROGRAMARON 28 ACTIVIDADES DE PROMOCIÓN EN EL AÑO 2021
AMBITO GEOGRAFICO: LOCALIDAD URBANA
COBERTURA: LOCALIDAD DE CUAUTITLAN (178,847 HABITANTES)
LINEA BASE: 28 ACTIVIDADES
Numero: NA 3.1

COMPORTAMIENTO DE LAS VARIABLES DURANTE EL TRIMESTRE: Enero-Marzo

Table with 12 columns: VARIABLE, UNIDAD DE MEDIDA, OPERACION, META ANUAL, AVANCE TRIMESTRAL (Programado, %, Alcanzado, %), AVANCE ACUMULADO (Programado, %, Alcanzado, %). Rows include 'Actividades de promoción realizadas en el trimestre actual' and 'Actividades programadas en el trimestre anterior'.

COMPORTAMIENTO DEL INDICADOR

DESCRIPCION DE LA META ANUAL

PROMOCIONAR Y DIFUNDIR AL MUNICIPIO DE CUAUTITLÁN, MÉXICO COMO UN DESTINO TURISTICO RELIGIOSO PROMOVRIENDO Y DIFUNDIENDO TAMBIEN SUI PATRIMONIO CULTURAL

Table with 9 columns: METAANUAL, TRIMESTRE: Enero-Marzo, AVANCE TRIMESTRAL (Programado, Alcanzado, EF%, SEMAFORO), AVANCE ACUMULADO (Programado, Alcanzado, EF%, SEMAFORO). Values include 192.66, 200.00, 140.00, 70.00, CON RIESGO.

DESCRIPCIÓN DE RESULTADOS Y JUSTIFICACIÓN EN CASO DE VARIACIÓN SUPERIOR A ± 10 % RESPECTO A LO PROGRAMADO
ESTE INDICADOR SE ENCUENTRA CON RIESGO DERIVADO DE QUE NO SE CONTABA CON PRESUPUESTO PARA REALIZAR LA PROMOCION DE LOS CENTROS CULTURALES, RELIGIOSOS Y GASTRONOMICOS DE CUAUTITLAN

EVALUACION DEL INDICADOR

Se recomienda reorientar las acciones tendientes a mejorar el desempeño del indicador, ya que se encuentra en un nivel intermedio que pone en riesgo el cumplimiento de los objetivos del programa

DEPENDENCIA GENERAL: U00 TURISMO
DEPENDENCIA AUXILIAR: 149 Fomento Turístico

Handwritten signatures and stamps. Includes a stamp for 'C. LUIS MANUEL SANCHEZ MANCILLA' and 'DIRECCIÓN DE TURISMO, CULTURA Y FOMENTO ARTESANAL'.

C. LUIS MANUEL SANCHEZ MANCILLA

C. LUIS MANUEL SANCHEZ MANCILLA



PbRm-08b FICHA TECNICA DE SEGUIMIENTO DE INDICADORES 2022 DE GESTIÓN O ESTRATEGICO

MUNICIPIO DE CUAUTITLAN

TIPO DE FICHA: OSFEM

PILAR DE DESARROLLO / EJE TRANSVERSAL: 2 Pilar 2: Económico
TEMA DE DESARROLLO: Desarrollo económico
PROGRAMA PRESUPUESTARIO: 03090301 Promoción artesanal
PROYECTO PRESUPUESTARIO: 030903010202 Promoción y fomento artesanal
OBJETIVO DEL PROGRAMA PRESUPUESTARIO: Agrupa los proyectos destinados a preservar y fomentar las expresiones artesanales municipales e impulsar su creatividad, diseño, producción y comercialización en el mercado local, nacional e internacional, a fin de mejorar el nivel de vida de los artesanos y grupos étnicos.
DEPENDENCIA GENERAL: U00 TURISMO
DEPENDENCIA AUXILIAR: 133 Fomento Artesanal

ESTRUCTURA DEL INDICADOR

NOMBRE DEL INDICADOR: Porcentaje de pláticas informativas sobre promoción y comercialización
FÓRMULA DEL CÁLCULO: (Pláticas informativas sobre promoción y comercialización otorgadas/Pláticas informativas sobre promoción y comercialización programadas)*100
INTERPRETACIÓN: CANTIDAD TOTAL DE PLATICAS INFORMATIVAS A LOS ARTESANOS REALIZADAS.
DIMENSIÓN QUE ATIENDE: Eficiencia
FRECUENCIA DE MEDICIÓN: Trimestral
DESCRIPCIÓN DEL FACTOR DE COMPARACIÓN: NO EXISTE DATOS ADMINISTRATIVOS DE LA PARTICIPACIÓN DE ARTESANOS EN EVENTOS EN EL AÑO 2021
AMBITO GEOGRAFICO: LOCALIDAD URBANA
COBERTURA: LOCALIDAD DE CUAUTITLAN (178,847 HABITANTES)
LINEA BASE: 0
Numero: NA 1.1

COMPORTAMIENTO DE LAS VARIABLES DURANTE EL TRIMESTRE: Enero-Marzo

Table with 11 columns: VARIABLE, UNIDAD DE MEDIDA, OPERACION, META ANUAL, AVANCE TRIMESTRAL (Programado, %, Alcanzado, %), AVANCE ACUMULADO (Programado, %, Alcanzado, %). Rows include 'Pláticas informativas sobre promoción y comercialización otorgadas' and 'Pláticas informativas sobre promoción y comercialización programadas'.

COMPORTAMIENTO DEL INDICADOR

DESCRIPCION DE LA META ANUAL

OTROGAR PLATICAS INFORMATIVAS A ARTESANOS SOBRE PROMOCION Y COMERCIALIZACIÓN ARTESANAL, TOMANDO COMO REFERENTE EL AÑO ANTERIOR.

Table with 9 columns: META ANUAL, AVANCE TRIMESTRAL (Programado, Alcanzado, EF%, SEMAFORO), AVANCE ACUMULADO (Programado, Alcanzado, EF%, SEMAFORO). Row shows 100.00 for meta and 0.00 for actual values, with 'ACEPTABLE' status.

DESCRIPCIÓN DE RESULTADOS Y JUSTIFICACIÓN EN CASO DE VARIACIÓN SUPERIOR A ± 10 % RESPECTO A LO PROGRAMADO ESTE INDICADOR ESTA CONTEMPLADO EN TRIMESTRES POSTERIORES

EVALUACION DEL INDICADOR

Se recomienda seguir tabajando en el mismo sentido en las acciones que alimentan el indicador, para mantener el desempeño en un nivel ACEPTABLE orientado a obtener la máxima calificación en la evaluac

DEPENDENCIA GENERAL: U00 TURISMO
DEPENDENCIA AUXILIAR: 133 Fomento Artesanal

Handwritten signatures and stamps. Includes 'ELABORO' and 'VO. BO.' signatures, and a stamp for 'MUNICIPIO DE CUAUTITLAN' and 'DIRECCIÓN DE TURISMO, CULTURA Y FOMENTO ARTESANAL'.

C. LUIS MANUEL SANCHEZ MANCILLA

C. LUIS MANUEL SANCHEZ MANCILLA



PbRm-08b FICHA TECNICA DE SEGUIMIENTO DE INDICADORES 2022 DE GESTIÓN O ESTRATEGICO

MUNICIPIO DE CUAUTITLAN

TIPO DE FICHA: OSFEM

PILAR DE DESARROLLO / EJE TRANSVERSAL: II Eje transversal II: Gobierno Moderno, Capaz y Responsable
TEMA DE DESARROLLO: Finanzas públicas sanas
PROGRAMA PRESUPUESTARIO: 04040101 Previsiones para el pago de adeudos de ejercicios fiscales anteriores
PROYECTO PRESUPUESTARIO: 0404010101 Pasivos derivados de erogaciones devengadas y pendientes de ejercicios anteriores
OBJETIVO DEL PROGRAMA PRESUPUESTARIO: Tiene por objeto integrar los recursos financieros presupuestales para el pago de adeudos que no fueron cubiertos en ejercicios anteriores.
DEPENDENCIA GENERAL: L00 TESORERIA
DEPENDENCIA AUXILIAR: 116 Egresos

ESTRUCTURA DEL INDICADOR

NOMBRE DEL INDICADOR: Porcentaje de ADEFAS con respecto al gasto presupuestado mensual.
FÓRMULA DEL CÁLCULO: (Total de recursos que implica el pago de ADEFAS/Total de gasto presupuestado para el mes correspondiente a la liberación) *100
INTERPRETACIÓN: NOS MUESTRA EL PORCENTAJE PAGADO EN EL PERIODO
DIMENSIÓN QUE ATIENDE: Eficiencia
FRECUENCIA DE MEDICIÓN: Mensual
DESCRIPCIÓN DEL FACTOR DE COMPARACIÓN: ESTADO DE POSICIÓN FINANCIERA CORRESPONDIENTE AL EJERCIO FISCAL 2021
AMBITO GEOGRAFICO: TERRITORIO MUNICIPAL
COBERTURA: POBLACIÓN MUNICIPAL DE CUAUTITLÁN
LINEA BASE: \$3,085,431.00

Numero: NA 1.1

COMPORTAMIENTO DE LAS VARIABLES DURANTE EL TRIMESTRE: Enero-Marzo

Table with 12 columns: VARIABLE, UNIDAD DE MEDIDA, OPERACION, META ANUAL, AVANCE TRIMESTRAL (Programado, %, Alcanzado, %), AVANCE ACUMULADO (Programado, %, Alcanzado, %). Rows include 'Total de recursos que implica el pago de ADEFAS' and 'Total de gasto presupuestado para el mes correspondiente a la liberación'.

COMPORTAMIENTO DEL INDICADOR

DESCRIPCION DE LA META ANUAL

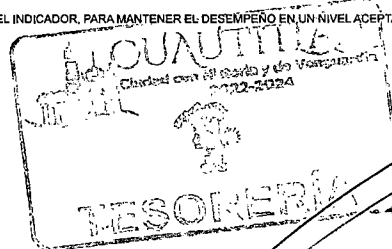
Table for META ANUAL performance. Columns: META ANUAL, AVANCE TRIMESTRAL (Programado, Alcanzado, EF%, SEMAFORO), AVANCE ACUMULADO (Programado, Alcanzado, EF%, SEMAFORO). Values: 50.00, 0.00, 0.00, 0.00, ACEPTABLE, 0.00, 0.00, 0.00, ACEPTABLE.

DESCRIPCIÓN DE RESULTADOS Y JUSTIFICACIÓN EN CASO DE VARIACIÓN SUPERIOR A ± 10 % RESPECTO A LO PROGRAMADO
ESTE INDICADOR ESTA PROGRAMADO PARA EL SEGUNDO TRIMESTRE

EVALUACION DEL INDICADOR

SE RECOMIENDA SEGUIR TRABAJANDO EN EL MISMO SENTIDO EN LAS ACCIONES QUE ALIMENTAN EL INDICADOR. PARA MANTENER EL DESEMPEÑO EN UN NIVEL ACEPTABLE ORIENTADO A OBTENER LA MÁXIMA CALIFICACIÓN EN LA EVALUA

DEPENDENCIA GENERAL: L00 TESORERIA
DEPENDENCIA AUXILIAR: 116 Egresos



ELABORÓ

VO. BO.

C. MIGUEL ANGEL ROMERO GONZÁLEZ

C.P JORGE FRANCISCO MAZA CERVANTES



PbRm-08b FICHA TECNICA DE SEGUIMIENTO DE INDICADORES 2022 DE GESTIÓN O ESTRATEGICO

MUNICIPIO DE CUAUTITLAN

TIPO DE FICHA: OSFEM

PILAR DE DESARROLLO / EJE TRANSVERSAL: II Eje transversal II: Gobierno Moderno, Capaz y Responsable
TEMA DE DESARROLLO: Finanzas públicas sanas
PROGRAMA PRESUPUESTARIO: 04040101 Previsiones para el pago de adeudos de ejercicios fiscales anteriores
PROYECTO PRESUPUESTARIO: 0404010101 Pasivos derivados de erogaciones devengadas y pendientes de ejercicios anteriores
OBJETIVO DEL PROGRAMA PRESUPUESTARIO: Tiene por objeto integrar los recursos financieros presupuestales para el pago de adeudos que no fueron cubiertos en ejercicios anteriores.
DEPENDENCIA GENERAL: L00 TESORERIA
DEPENDENCIA AUXILIAR: 116 Egresos

ESTRUCTURA DEL INDICADOR

NOMBRE DEL INDICADOR: Porcentaje de ADEFAS con respecto a la disponibilidad presupuestal.
FÓRMULA DEL CÁLCULO: (Total de recursos que implica el pago de ADEFAS/Disponibilidad presupuestal determinada) *100
INTERPRETACIÓN: EL INDICADOR NOS MUESTRA EL PAGO REALIZADO
DIMENSIÓN QUE ATIENDE: Eficiencia
DESCRIPCIÓN DEL FACTOR DE COMPARACIÓN: DATOS DEL EJERCICIO 2021 DEL SISTEMA CONTABLE (PROGRESS)
AMBITO GEOGRAFICO: TERRITORIO MUNICIPAL
COBERTURA: POBLACIÓN MUNICIPAL DE CUAUTITLÁN
LINEA BASE \$3,085,431.00

FRECUENCIA DE MEDICIÓN: Mensual

Numero: NA 1.2

COMPORTAMIENTO DE LAS VARIABLES DURANTE EL TRIMESTRE: Enero-Marzo

Table with columns: VARIABLE, UNIDAD DE MEDIDA, OPERACION, META ANUAL, AVANCE TRIMESTRAL (Programado, %, Alcancado, %), AVANCE ACUMULADO (Programado, %, Alcancado, %). Rows include 'Total de recursos que implica el pago de ADEFAS' and 'Disponibilidad presupuestal determinada'.

COMPORTAMIENTO DEL INDICADOR

DESCRIPCION DE LA META ANUAL

Table showing META ANUAL (50.00) and TRIMESTRE: Enero-Marzo performance metrics including AVANCE TRIMESTRAL and AVANCE ACUMULADO with Programado, Alcancado, EF%, and SEMAFORO values.

DESCRIPCIÓN DE RESULTADOS Y JUSTIFICACIÓN EN CASO DE VARIACIÓN SUPERIOR A ± 10 % RESPECTO A LO PROGRAMADO
ESTE INDICADOR ESTA PROGRAMADO PARA EL SEGUNDO TRIMESTRE


EVALUACION DEL INDICADOR

SE RECOMIENDA SEGUIR TRABAJANDO EN EL MISMO SENTIDO EN LAS ACCIONES QUE ALIMENTAN EL INDICADOR, PARA MANTENER EL DESEMPEÑO EN UN NIVEL ACEPTABLE ORIENTADO A OBTENER LA MÁXIMA CALIFICACIÓN EN LA EVALUACIÓN

DEPENDENCIA GENERAL: L00 TESORERIA
DEPENDENCIA AUXILIAR: 116 Egresos

ELABORÓ

C. MIGUEL ÁNGEL ROMERO GONZÁLEZ



VO. BO.

C.P JORGE FRANCISCO MAZA CERVANTES



PbRm-08b FICHA TECNICA DE SEGUIMIENTO DE INDICADORES 2022 DE GESTIÓN O ESTRATEGICO

MUNICIPIO DE CUAUTITLAN

TIPO DE FICHA: OSFEM

PILAR DE DESARROLLO / EJE TRANSVERSAL: II Eje transversal II: Gobierno Moderno, Capaz y Responsable
TEMA DE DESARROLLO: Finanzas públicas sanas
PROGRAMA PRESUPUESTARIO: 04040101 Previsiones para el pago de adeudos de ejercicios fiscales anteriores
PROYECTO PRESUPUESTARIO: 0404010101 Pasivos derivados de erogaciones devengadas y pendientes de ejercicios anteriores
OBJETIVO DEL PROGRAMA PRESUPUESTARIO: Tiene por objeto integrar los recursos financieros presupuestales para el pago de adeudos que no fueron cubiertos en ejercicios anteriores.
DEPENDENCIA GENERAL: L00 TESORERIA
DEPENDENCIA AUXILIAR: 116 Egresos

ESTRUCTURA DEL INDICADOR

NOMBRE DEL INDICADOR: Tasa de variación en la evolución de liberación de pagos.
FÓRMULA DEL CÁLCULO: ((Pago a acreedores diversos que quedaron pendientes de liquidación liberados en el presente mes/Pago a acreedores diversos que quedaron pendientes de liquidación liberados en el mes anterior)-1) *100
INTERPRETACIÓN: NOS MUESTRA EL IMPORTE QUE SE ENCUENTRA PENDIENTE PARA SU LIQUIDACION
DIMENSIÓN QUE ATIENDE: Eficiencia FRECUENCIA DE MEDICIÓN: Mensual
DESCRIPCIÓN DEL FACTOR DE COMPARACIÓN: DATOS DEL EJERCICIO 2021, EL SISTEMA DE CONTABILIDAD (PROGRES)
AMBITO GEOGRAFICO: TERRITORIO MUNICIPAL
COBERTURA: POBLACIÓN MUNICIPAL DE CUAUTITLÁN
LINEA BASE: \$31,681,541.00

Numero: NA 1.3

COMPORTAMIENTO DE LAS VARIABLES DURANTE EL TRIMESTRE: Enero-Marzo

Table with 12 columns: VARIABLE, UNIDAD DE MEDIDA, OPERACION, META ANUAL, AVANCE TRIMESTRAL (Programado, %, Alcanzado, %), AVANCE ACUMULADO (Programado, %, Alcanzado, %). Rows show data for 'Pago a acreedores diversos que quedaron pendientes de liquidación liberados en el presente mes' and 'Pago a acreedores diversos que quedaron pendientes de liquidación liberados en el mes anterior'.

COMPORTAMIENTO DEL INDICADOR

DESCRIPCION DE LA META ANUAL

Table with 9 columns: META ANUAL, TRIMESTRE: Enero-Marzo, AVANCE TRIMESTRAL (Programado, Alcanzado, EF%, SEMAFORO), AVANCE ACUMULADO (Programado, Alcanzado, EF%, SEMAFORO). Shows 0.00 for all metrics and ACEPTABLE for semaphores.

DESCRIPCIÓN DE RESULTADOS Y JUSTIFICACIÓN EN CASO DE VARIACIÓN SUPERIOR A ± 10 % RESPECTO A LO PROGRAMADO ESTE INDICADOR ESTA PROGRAMADO PARA EL SEGUNDO TRIMESTRE

EVALUACION DEL INDICADOR

SE RECOMIENDA SEGUIR TRABAJANDO EN EL MISMO SENTIDO EN LAS ACCIONES QUE ALIMENTAN EL INDICADOR, PARA MANTENER EL DESEMPEÑO EN UN NIVEL ACEPTABLE ORIENTADO A OBTENER LA MÁXIMA CALIFICACIÓN EN LA EVALUA

DEPENDENCIA GENERAL: L00 TESORERIA
DEPENDENCIA AUXILIAR: 116 Egresos

ELABORÓ
C. MIGUEL ANGEL ROMERO GONZÁLEZ

VO. BO.
C.P JORGE FRANCISCO MAZA CERVANTES



PbRm-08b FICHA TECNICA DE SEGUIMIENTO DE INDICADORES 2022 DE GESTIÓN O ESTRATEGICO

MUNICIPIO DE CUAUTITLAN

TIPO DE FICHA: OSFEM

PILAR DE DESARROLLO / EJE TRANSVERSAL: 2 Pilar 2: Económico
TEMA DE DESARROLLO: Desarrollo económico
PROGRAMA PRESUPUESTARIO: 03020102 Fomento a productores rurales
PROYECTO PRESUPUESTARIO: 030201020201 Fomento a proyectos de producción rural
OBJETIVO DEL PROGRAMA PRESUPUESTARIO: Comprende las acciones tendientes a apoyar la puesta en marcha de proyectos productivos y sociales, fomentar la agroempresa, la capacitación, la organización de productores rurales y la comercialización, a fin de mejorar la productividad y calidad de los productos agropecuarios.
DEPENDENCIA GENERAL: N00 DIRECCIÓN DE DESARROLLO ECONOMICO
DEPENDENCIA AUXILIAR: 130 Desarrollo Agrícola y Ganadero

ESTRUCTURA DEL INDICADOR

NOMBRE DEL INDICADOR: Porcentaje Talleres tecno-agrícolas Impartidos
FÓRMULA DEL CÁLCULO: (Talleres tecno-agrícolas impartidos/Talleres tecno-agrícolas Programados)*100
INTERPRETACIÓN: PRODUCTORES CAPACITADOS EN REPARACIÓN DE MAQUINARIA.
DIMENSIÓN QUE ATIENDE: Eficiencia
FRECUENCIA DE MEDICIÓN: Trimestral
DESCRIPCIÓN DEL FACTOR DE COMPARACIÓN: SEGÚN DATOS ADMINISTRATIVOS EN EL AÑO 2021, NO SE CUENTA CON CAPACITACION EN TECNO-AGRICOLA.
AMBITO GEOGRAFICO: MUNICIPIO DE CUAUTITLÁN
COBERTURA: AGRICULTORES Y PRODUCTORES DEL MUNICIPIO DE CUAUTITLÁN.
LINEA BASE: SIN DATOS DEL EJERCICIO FISC AL 2021
Numero: NA 1.1

COMPORTAMIENTO DE LAS VARIABLES DURANTE EL TRIMESTRE: Enero-Marzo

Table with 11 columns: VARIABLE, UNIDAD DE MEDIDA, OPERACION, META ANUAL, AVANCE TRIMESTRAL (Programado, %, Alcanzado, %), AVANCE ACUMULADO (Programado, %, Alcanzado, %). Rows include 'Talleres tecno-agrícolas impartidos' and 'Talleres tecno-agrícolas Programados'.

COMPORTAMIENTO DEL INDICADOR

DESCRIPCION DE LA META ANUAL

OTORGAR TALLERES A LOS PRODUCTORES DE CUAUTITLÁN.

Table with 9 columns: META ANUAL, AVANCE TRIMESTRAL (Programado, Alcanzado, EP%, SEMAFORO), AVANCE ACUMULADO (Programado, Alcanzado, EP%, SEMAFORO). Row shows 100.00 for meta and 0.00 for current values.

DESCRIPCIÓN DE RESULTADOS Y JUSTIFICACIÓN EN CASO DE VARIACIÓN SUPERIOR A ± 10 % RESPECTO A LO PROGRAMADO
ESTE INDICADOR SE PROGRAMÓ EN CERO PARA ESTE TRIMESTRE.

EVALUACION DEL INDICADOR

Se recomienda seguir tabajando en el mismo sentido en las acciones que alimentan el indicador, para mantener el desempeño en un nivel ACEPTABLE orientado a obtener la máxima calificación en la evaluac

DEPENDENCIA GENERAL: N00 DIRECCIÓN DE DESARROLLO ECONOMICO
DEPENDENCIA AUXILIAR: 130 Desarrollo Agrícola y Ganadero.



ELABORÓ LIC EDGAR RICARDO FRAGOSO COVARRUVIAS

VO. CA. MTR. JUAN MARTÍN PAREDES VÁZQUEZ



PbRm-08b FICHA TECNICA DE SEGUIMIENTO DE INDICADORES 2022 DE GESTIÓN O ESTRATEGICO

TIPO DE FICHA: OSFEM

MUNICIPIO DE CUAUTITLAN

PILAR DE DESARROLLO / EJE TRANSVERSAL: 2 Pilar 2: Económico
TEMA DE DESARROLLO: Desarrollo económico
PROGRAMA PRESUPUESTARIO: 03040201 Modernización industrial
PROYECTO PRESUPUESTARIO: 030402010103 Fortalecimiento a la competitividad
OBJETIVO DEL PROGRAMA PRESUPUESTARIO: Agrupa los proyectos orientados a fomentar una cultura empresarial que asegure la modernización industrial para atraer inversión productiva nacional y extranjera, con fuerte impulso de las exportaciones, donde las cadenas productivas concreten el fortalecimiento de la micro y pequeña empresa con absoluto respeto al medio ambiente.
DEPENDENCIA GENERAL: N00 DIRECCIÓN DE DESARROLLO ECONOMICO
DEPENDENCIA AUXILIAR: 132 Desarrollo Comercial y de Servicios

ESTRUCTURA DEL INDICADOR

NOMBRE DEL INDICADOR: Porcentaje de cursos impartidos en el adecuado manejo financiero.
FÓRMULA DEL CÁLCULO: (Cursos impartidos de manejo financiero/Cursos de manejo financiero programados) *100
INTERPRETACIÓN: CURSOS DIRIGIDOS AL MANEJO DE LAS FINANZAS
DIMENSIÓN QUE ATIENDE: Eficiencia
DESCRIPCIÓN DEL FACTOR DE COMPARACIÓN: SEGÚN DATOS ADMINISTRATIVOS EN EL AÑO 2021, NO SE TIENE REGISTRO ALGUNO DE CURSOS FINANCIEROS.
AMBITO GEOGRAFICO: MUNICIPIO DE CUAUTITLÁN
COBERTURA: 178,847 HABITANTES
LINEA BASE: SIN DATOS DEL EJERCICIO FISC AL 2021

FRECUENCIA DE MEDICIÓN: Trimestral

Numero: NA 1.1

COMPORTAMIENTO DE LAS VARIABLES DURANTE EL TRIMESTRE: Enero-Marzo

Table with 12 columns: VARIABLE, UNIDAD DE MEDIDA, OPERACION, META ANUAL, AVANCE TRIMESTRAL (Programado, %, Alcanzado, %), AVANCE ACUMULADO (Programado, %, Alcanzado, %). Rows include 'Cursos impartidos de manejo financiero' and 'Cursos de manejo financiero programados'.

COMPORTAMIENTO DEL INDICADOR

DESCRIPCION DE LA META ANUAL

CURSOS EN MATERIA DE FINANZAS.


Table with 9 columns: META ANUAL, AVANCE TRIMESTRAL (Programado, Alcanzado, EF%, SEMAFORO), AVANCE ACUMULADO (Programado, Alcanzado, EF%, SEMAFORO). Row shows 100.00 for meta and 0.00 for current values.

DESCRIPCIÓN DE RESULTADOS Y JUSTIFICACIÓN EN CASO DE VARIACIÓN SUPERIOR A ±10 % RESPECTO A LO PROGRAMADO
ESTE INDICADOR SE PROGRAMO EN CERO PARA ESTE TRIMESTRE, DEBIDO A QUE SE REPORTARÁ EL AVANCE EN EL TERCER TRIMESTRE

EVALUACION DEL INDICADOR

*Se recomienda seguir tabajando en el mismo sentido en las acciones que alimentan el Indicador, para mantener el desempeño en un nivelACEPTABLE orientado a obtener la máxima calificación en la evalua

DEPENDENCIA GENERAL: N00 DIRECCIÓN DE DESARROLLO ECONOMICO
DEPENDENCIA AUXILIAR: 132 Desarrollo Comercial y de Servicios



ELABORÓ

C. JESUS ENRIQUE ROJO UGALDE



Handwritten signature and stamp of Mtro. Juan Martín Paredes Vázquez

MTR. JUAN MARTÍN PAREDES VAZQUEZ



PbRm-08b FICHA TECNICA DE SEGUIMIENTO DE INDICADORES 2022 DE GESTIÓN O ESTRATEGICO

TIPO DE FICHA: OSFEM

MUNICIPIO DE CUAUTITLAN

PILAR DE DESARROLLO / EJE TRANSVERSAL: 2 Pilar 2: Económico
TEMA DE DESARROLLO: Desarrollo económico
PROGRAMA PRESUPUESTARIO: 03040201 Modernización industrial
PROYECTO PRESUPUESTARIO: 030402010103 Fortalecimiento a la competitividad
OBJETIVO DEL PROGRAMA PRESUPUESTARIO: Agrupa los proyectos orientados a fomentar una cultura empresarial que asegure la modernización industrial para atraer inversión productiva nacional y extranjera, con fuerte impulso de las exportaciones, donde las cadenas productivas concreten el fortalecimiento de la micro y pequeña empresa con absoluto respeto al medio ambiente.
DEPENDENCIA GENERAL: N00 DIRECCIÓN DE DESARROLLO ECONOMICO
DEPENDENCIA AUXILIAR: 132 Desarrollo Comercial y de Servicios

ESTRUCTURA DEL INDICADOR

NOMBRE DEL INDICADOR: Porcentaje de asistencias técnicas para lograr el saneamiento financiero impartidas.
FÓRMULA DEL CÁLCULO: (Asistencias técnicas para lograr el saneamiento financiero impartidas/Asistencias programadas) *100
INTERPRETACIÓN: A TRAVES DE LA ASISTENCIA MAXIMIZAR LA CALIDAD DEL PROYECTO.
DIMENSIÓN QUE ATIENDE: Eficiencia
DESCRIPCIÓN DEL FACTOR DE COMPARACIÓN: SEGÚN DATOS ADMINISTRATIVOS EN EL AÑO 2021, NO SE TIENE REGISTRO ALGUNO DE HABER OTORGADO ASISTENCIA TÉCNICA.
AMBITO GEOGRAFICO: MUNICIPIO DE CUAUTITLÁN
COBERTURA: 178,847 HABITANTES
LINEA BASE: SIN DATOS DEL EJERCICIO FISC AL 2021

FRECUENCIA DE MEDICIÓN: Trimestral

Numero: NA 1.2

COMPORTAMIENTO DE LAS VARIABLES DURANTE EL TRIMESTRE: Enero-Marzo

Table with 4 main columns: VARIABLE, UNIDAD DE MEDIDA, OPERACION, META ANUAL. Sub-columns for AVANCE TRIMESTRAL (Programado, %, Alcanzado, %) and AVANCE ACUMULADO (Programado, %, Alcanzado, %).

COMPORTAMIENTO DEL INDICADOR

DESCRIPCION DE LA META ANUAL

OTORGAR ASESORIA DE CALIDAD PARA OTORGAR ASISTENCIA TECNICA EN MATERIA DE FINANZAS.

Table showing META ANUAL (100.00) and TRIMESTRE: Enero-Marzo with columns for AVANCE TRIMESTRAL and AVANCE ACUMULADO (Programado, Alcanzado, EF%, SEMAFORO).

DESCRIPCIÓN DE RESULTADOS Y JUSTIFICACIÓN EN CASO DE VARIACIÓN SUPERIOR A ± 10 % RESPECTO A LO PROGRAMADO
ESTE INDICADOR SE PROGRAMO EN CEROS PARA ESTE TRIMESTRE , SE RREPORTARA EL AVANCE EN EL CUARTO TRIMETRE

EVALUACION DEL INDICADOR

*Se recomienda seguir tabajando en el mismo sentido en las acciones que alimentan el indicador, para mantener el desempeño en un nivel ACEPTABLE orientado a obtener la máxima calificación en la evalua

DEPENDENCIA GENERAL: N00 DIRECCIÓN DE DESARROLLO ECONOMICO
DEPENDENCIA AUXILIAR: 132 Desarrollo Comercial y de Servicios



ELABORÓ

C. JESUS ENRIQUE ROJO UGALDE



Handwritten signature and stamp of the Director

MTR. JUAN MARTÍN PAREDES VAZQUEZ



PbRm-08b FICHA TECNICA DE SEGUIMIENTO DE INDICADORES 2022 DE GESTIÓN O ESTRATEGICO

MUNICIPIO DE CUAUTITLAN

TIPO DE FICHA: OSFEM

PILAR DE DESARROLLO / EJE TRANSVERSAL: 2 Pilar 2: Económico
TEMA DE DESARROLLO: Desarrollo económico
PROGRAMA PRESUPUESTARIO: 03040201 Modernización Industrial
PROYECTO PRESUPUESTARIO: 030402010103 Fortalecimiento a la competitividad
OBJETIVO DEL PROGRAMA PRESUPUESTARIO: Agrupa los proyectos orientados a fomentar una cultura empresarial que asegure la modernización industrial para atraer inversión productiva nacional y extranjera, con fuerte impulso de las exportaciones, donde las cadenas productivas concreten el fortalecimiento de la micro y pequeña empresa con absoluto respeto al medio ambiente.
DEPENDENCIA GENERAL: N00 DIRECCIÓN DE DESARROLLO ECONOMICO
DEPENDENCIA AUXILIAR: 132 Desarrollo Comercial y de Servicios

ESTRUCTURA DEL INDICADOR

NOMBRE DEL INDICADOR: Porcentaje de solicitudes para apoyos financieros atendidas.
FÓRMULA DEL CÁLCULO: (Solicitudes de apoyos financieros atendidas/Solicitudes de apoyos financieros recibidas) *100
INTERPRETACIÓN:
DIMENSIÓN QUE ATIENDE: Eficiencia
FRECUENCIA DE MEDICIÓN: Trimestral
DESCRIPCIÓN DEL FACTOR DE COMPARACIÓN:
AMBITO GEOGRAFICO:
COBERTURA:
LINEA BASE
Numero: NA 2.1 No aplica

COMPORTAMIENTO DE LAS VARIABLES DURANTE EL TRIMESTRE: Enero-Marzo

Table with 12 columns: VARIABLE, UNIDAD DE MEDIDA, OPERACION, META ANUAL, AVANCE TRIMESTRAL (Programado, %, Alcanzado, %), AVANCE ACUMULADO (Programado, %, Alcanzado, %). Rows show data for 'Solicitudes de apoyos financieros atendidas' and 'Solicitudes de apoyos financieros recibidas'.


COMPORTAMIENTO DEL INDICADOR

DESCRIPCION DE LA META ANUAL

Table with 9 columns: META ANUAL, TRIMESTRE: Enero-Marzo, AVANCE TRIMESTRAL (Programado, Alcanzado, EF%, SEMAFORO), AVANCE ACUMULADO (Programado, Alcanzado, EF%, SEMAFORO). Row shows values for 0.00.

DESCRIPCIÓN DE RESULTADOS Y JUSTIFICACIÓN EN CASO DE VARIACIÓN SUPERIOR A ± 10 % RESPECTO A LO PROGRAMADO

EVALUACION DEL INDICADOR



ELABORÓ

C. JESUS ENRIQUE ROJO UGALDE



Handwritten signature and initials.

MTR. JUAN MARTÍN PAREDES VAZQUEZ



PbRm-08b FICHA TECNICA DE SEGUIMIENTO DE INDICADORES 2022 DE GESTIÓN O ESTRATEGICO

MUNICIPIO DE CUAUTITLAN

TIPO DE FICHA: OSFEM

PILAR DE DESARROLLO / EJE TRANSVERSAL: 2 Pilar 2: Económico
TEMA DE DESARROLLO: Desarrollo económico
PROGRAMA PRESUPUESTARIO: 03040201 Modernización industrial
PROYECTO PRESUPUESTARIO: 0304020103 Fortalecimiento a la competitividad
OBJETIVO DEL PROGRAMA PRESUPUESTARIO: Agrupa los proyectos orientados a fomentar una cultura empresarial que asegure la modernización industrial para atraer inversión productiva nacional y extranjera, con fuerte impulso de las exportaciones, donde las cadenas productivas concreten el fortalecimiento de la micro y pequeña empresa con absoluto respeto al medio ambiente.
DEPENDENCIA GENERAL: N00 DIRECCIÓN DE DESARROLLO ECONOMICO
DEPENDENCIA AUXILIAR: 132 Desarrollo Comercial y de Servicios

ESTRUCTURA DEL INDICADOR

NOMBRE DEL INDICADOR: Porcentaje de aprobación de proyectos de expansión o crecimiento.
FÓRMULA DEL CÁLCULO: (Proyectos de expansión o crecimiento aprobados/Total de proyectos de expansión o crecimiento recibidos) *100
INTERPRETACIÓN: CRECIMIENTO DE INDUSTRIAS ESTABLECIDAS
DIMENSIÓN QUE ATIENDE: Eficiencia
DESCRIPCIÓN DEL FACTOR DE COMPARACIÓN: SEGÚN DATOS ADMINISTRATIVOS EN EL AÑO 2021, NO SE TIENE REGISTRO ALGUNO DE REGULARIZACIÓN DE EMPRESAS.
AMBITO GEOGRAFICO: MUNICIPIO DE CUAUTITLÁN
COBERTURA: 178,847 HABITANTES
LINEA BASE: 20 EMPRESAS INSTALADAS

FRECUENCIA DE MEDICIÓN: Trimestral

Numero: NA 2.2

COMPORTAMIENTO DE LAS VARIABLES DURANTE EL TRIMESTRE: Enero-Marzo

Table with 12 columns: VARIABLE, UNIDAD DE MEDIDA, OPERACION, META ANUAL, AVANCE TRIMESTRAL (Programado, %, Alcanzado, %), AVANCE ACUMULADO (Programado, %, Alcanzado, %). Rows include 'Proyectos de expansión o crecimiento aprobados' and 'Total de proyectos de expansión o crecimiento recibidos'.

COMPORTAMIENTO DEL INDICADOR

DESCRIPCION DE LA META ANUAL

ATENDER DE MANERA OPORTUNA LOS PROYECTOS DE CRECIMIENTO DE EMPRESAS.


Table with 9 columns: META ANUAL, AVANCE TRIMESTRAL (Programado, Alcanzado, EF%, SEMAFORO), AVANCE ACUMULADO (Programado, Alcanzado, EF%, SEMAFORO). Values: 100.00, 0.00, 100.00, 0.00, Aceptable, 0.00, 100.00, 0.00, Aceptable.

DESCRIPCIÓN DE RESULTADOS Y JUSTIFICACIÓN EN CASO DE VARIACIÓN SUPERIOR A ± 10 % RESPECTO A LO PROGRAMADO ESTE INDICADOR SE PROGRAMO EN CERO EN ESTE TRIMESTRE PERO SE TIENE UN REGISTRO DE AVANCE REFLEJADO

EVALUACION DEL INDICADOR

*Se recomienda seguir trabajando en el mismo sentido en las acciones que alimentan el indicador, para mantener el desempeño en un nivel ACEPTABLE orientado a obtener la máxima calificación en la evalua

DEPENDENCIA GENERAL: N00 DIRECCIÓN DE DESARROLLO ECONOMICO
DEPENDENCIA AUXILIAR: 132 Desarrollo Comercial y de Servicios



ELABORÓ



Handwritten signature and 'VO. BO.' stamp

C. JESUS ENRIQUE ROJO UGALDE

MTR. JUAN MARTÍN PAREDES VAZQUEZ



PbRm-08b FICHA TECNICA DE SEGUIMIENTO DE INDICADORES 2022 DE GESTIÓN O ESTRATEGICO

MUNICIPIO DE CUAUTITLAN

TIPO DE FICHA: OSFEM

PILAR DE DESARROLLO / EJE TRANSVERSAL: 2 Pilar 2: Económico
TEMA DE DESARROLLO: Desarrollo económico
PROGRAMA PRESUPUESTARIO: 03040201 Modernización Industrial
PROYECTO PRESUPUESTARIO: 030402010103 Fortalecimiento a la competitividad
OBJETIVO DEL PROGRAMA PRESUPUESTARIO: Agrupa los proyectos orientados a fomentar una cultura empresarial que asegure la modernización industrial para atraer inversión productiva nacional y extranjera, con fuerte impulso de las exportaciones, donde las cadenas productivas concreten el fortalecimiento de la micro y pequeña empresa con absoluto respeto al medio ambiente.
DEPENDENCIA GENERAL: N00 DIRECCIÓN DE DESARROLLO ECONOMICO
DEPENDENCIA AUXILIAR: 132 Desarrollo Comercial y de Servicios

ESTRUCTURA DEL INDICADOR

NOMBRE DEL INDICADOR: Porcentaje de estímulos a Micro y pequeños empresarios otorgados.
FÓRMULA DEL CÁLCULO: (Estímulos otorgados/Estímulos programados)*100
INTERPRETACIÓN:
DIMENSIÓN QUE ATIENDE: Eficiencia
DESCRIPCIÓN DEL FACTOR DE COMPARACIÓN:
AMBITO GEOGRAFICO:
COBERTURA:
LINEA BASE
Numero: NA 2.3 No aplica
FRECUENCIA DE MEDICIÓN: Trimestral

COMPORTAMIENTO DE LAS VARIABLES DURANTE EL TRIMESTRE: Enero-Marzo

Table with columns: VARIABLE, UNIDAD DE MEDIDA, OPERACION, META ANUAL, AVANCE TRIMESTRAL (Programado, %, Alcanzado, %), AVANCE ACUMULADO (Programado, %, Alcanzado, %). Rows: Estímulos otorgados, Estímulos programados.

COMPORTAMIENTO DEL INDICADOR

DESCRIPCION DE LA META ANUAL

Table with columns: META ANUAL, TRIMESTRE: Enero-Marzo, AVANCE TRIMESTRAL (Programado, Alcanzado, EF%, SEMAFORO), AVANCE ACUMULADO (Programado, Alcanzado, EF%, SEMAFORO). Row: 0.00.

DESCRIPCIÓN DE RESULTADOS Y JUSTIFICACIÓN EN CASO DE VARIACIÓN SUPERIOR A ±10 % RESPECTO A LO PROGRAMADO

EVALUACION DEL INDICADOR

DEPENDENCIA GENERAL: N00 DIRECCIÓN DE DESARROLLO ECONOMICO
DEPENDENCIA AUXILIAR: 132 Desarrollo Comercial y de Servicios



ELABORÓ

C. JESUS ENRIQUE ROJO UGALDE



vo. Bo. [Signature]

MTRO. JUAN MARTÍN PAREDES VAZQUEZ



PbRm-08b FICHA TECNICA DE SEGUIMIENTO DE INDICADORES 2022 DE GESTIÓN O ESTRATEGICO

MUNICIPIO DE CUAUTITLAN

TIPO DE FICHA: OSFEM

PILAR DE DESARROLLO / EJE TRANSVERSAL: III Eje transversal III: Tecnología y Coordinación para el Buen Gobierno

TEMA DE DESARROLLO: Municipio moderno en tecnologías de información y comunicaciones

PROGRAMA PRESUPUESTARIO: 01080501 Gobierno electrónico

PROYECTO PRESUPUESTARIO: 010805010103 Innovación gubernamental con tecnologías de información

OBJETIVO DEL PROGRAMA PRESUPUESTARIO: Engloba todas las actividades o servicios que las administraciones municipales otorgan a la población a través de tecnologías de información, mejorando la eficiencia y eficacia en los procesos facilitando la operación y distribución de información que se brinda a la población.

DEPENDENCIA GENERAL: E00 ADMINISTRACIÓN

DEPENDENCIA AUXILIAR: 137 Simplificación Administrativa

ESTRUCTURA DEL INDICADOR

NOMBRE DEL INDICADOR: Porcentaje de Servidores capacitados.

FÓRMULA DEL CÁLCULO: (Servidores públicos capacitados/Servidores públicos programados para ser capacitados)*100

INTERPRETACIÓN: EL INDICADOR CON DA REFERENCIA DE LA VARIABLE DE LOS SERVIDORES PÚBLICOS CAPACITADOS

DIMENSIÓN QUE ATIENDE: Eficiencia

FRECUENCIA DE MEDICIÓN: Mensual

DESCRIPCIÓN DEL FACTOR DE COMPARACIÓN: SE CUENTA CON EL ANTECEDENTE DE 2021 QUE SE EJECUTARON DOS CAPACITACIONES.

AMBITO GEOGRAFICO: POBLACIÓN DEL MUNICIPIO DE CUAUTITLÁN

COBERTURA: 178847 TOTAL DE LA POBLACIÓN EN LA LOCALIDAD MUNICIPAL

LINEA BASE: 2 CAPACITACIONES

Numero: NA 3.2

COMPORTAMIENTO DE LAS VARIABLES DURANTE EL TRIMESTRE: Enero-Marzo

Table with 12 columns: VARIABLE, UNIDAD DE MEDIDA, OPERACION, META ANUAL, AVANCE TRIMESTRAL (Programado, %, Alcanzado, %), AVANCE ACUMULADO (Programado, %, Alcanzado, %). Rows include 'Servidores públicos capacitados' and 'Servidores públicos programados para ser capacitados'.

COMPORTAMIENTO DEL INDICADOR

DESCRIPCIÓN DE LA META ANUAL

APOYAR AL PERSONAL DEL H. AYUNTAMIENTO A MANEJAR DE MANERA CORRECTA LOS PROGRAMAS INFORMÁTICOS Y UTILICEN DICHAS HERRAMIENTAS PARA SER MÁS EFICIENTES EN DICHOS PROGRAMAS.

Table with 9 columns: META ANUAL, AVANCE TRIMESTRAL (Programado, Alcanzado, EF%, SEMAFORO), AVANCE ACUMULADO (Programado, Alcanzado, EF%, SEMAFORO). Row shows 100.00 for both trimesters with 'ACEPTABLE' status.

DESCRIPCIÓN DE RESULTADOS Y JUSTIFICACIÓN EN CASO DE VARIACIÓN SUPERIOR A ± 10 % RESPECTO A LO PROGRAMADO EL INDICADOR CUMPLIÓ CON LO PROGRAMADO PARA ESTE TRIMESTRE

EVALUACION DEL INDICADOR

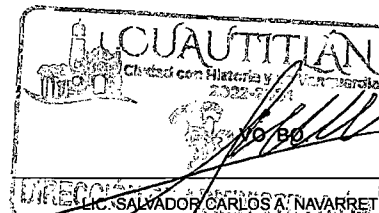
SE RECOMIENDA SEGUIR TRABAJANDO EN EL MISMO SENTIDO EN LAS ACCIONES QUE ALIMENTAN EL INDICADOR, PARA MANTENER EL DESEMPEÑO EN UN NIVEL ACEPTABLE ORIENTADO A OBTENER LA MÁXIMA EVALUACIÓN

DEPENDENCIA GENERAL: E00 ADMINISTRACIÓN

DEPENDENCIA AUXILIAR: 137 Simplificación Administrativa

ELABORÓ

ING. ROMÁN LÓPEZ PONTIGO



LIC. SALVADOR CARLOS A. NAVARRETE MANCERA



PbRm-08b FICHA TECNICA DE SEGUIMIENTO DE INDICADORES 2022 DE GESTIÓN O ESTRATEGICO

MUNICIPIO DE CUAUTITLAN

TIPO DE FICHA: OSFEM

PILAR DE DESARROLLO / EJE TRANSVERSAL: III Eje transversal III: Tecnología y Coordinación para el Buen Gobierno

TEMA DE DESARROLLO: Municipio moderno en tecnologías de información y comunicaciones

PROGRAMA PRESUPUESTARIO: 01080501 Gobierno electrónico

PROYECTO PRESUPUESTARIO: 010805010103 Innovación gubernamental con tecnologías de información

OBJETIVO DEL PROGRAMA PRESUPUESTARIO: Engloba todas las actividades o servicios que las administraciones municipales otorgan a la población a través de tecnologías de información, mejorando la eficiencia y eficacia en los procesos facilitando la operación y distribución de información que se brinda a la población.

DEPENDENCIA GENERAL: E00 ADMINISTRACIÓN

DEPENDENCIA AUXILIAR: 137 Simplificación Administrativa

ESTRUCTURA DEL INDICADOR

NOMBRE DEL INDICADOR: Porcentaje de reportes de incidencias de TIC's atendidos.

FÓRMULA DEL CÁLCULO: (Reportes de incidencias de TIC's atendidos/ Total de reportes presentados)*100

INTERPRETACIÓN: REPORTE DE INCIDENCIAS EN EL MAL FUNCIONAMIENTO DE HARDWARE Y/O SOFTWARE.

DIMENSIÓN QUE ATIENDE: Eficiencia

FRECUENCIA DE MEDICIÓN: Trimestral

DESCRIPCIÓN DEL FACTOR DE COMPARACIÓN: DATOS ADMINISTRATIVOS DE 2021 SE TIENE EL ANTESEDENTE QUE SE HIZO UN REPORTE

AMBITO GEOGRAFICO: POBLACIÓN DEL MUNICIPIO DE CUAUTITLÁN

COBERTURA: 178847 TOTAL DE LA POBLACIÓN EN LA LOCALIDAD MUNICIPAL

LINEA BASE: 1 REPORTE

Numero: NA 4.1

COMPORTAMIENTO DE LAS VARIABLES DURANTE EL TRIMESTRE: Enero-Marzo

Table with 12 columns: VARIABLE, UNIDAD DE MEDIDA, OPERACION, META ANUAL, AVANCE TRIMESTRAL (Programado, %, Alcanzado, %), AVANCE ACUMULADO (Programado, %, Alcanzado, %). Rows include 'Reportes de incidencias de TIC's atendidos' and 'Total de reportes presentados'.

COMPORTAMIENTO DEL INDICADOR

DESCRIPCION DE LA META ANUAL

DOCUMENTAR DE MANERA ADECUADA LOS INCIDENTES Y TENER UNA MEDIA DE LAS INCIDENCIAS MÁS REPETITIVAS Y PODER SOLUCIONAR DICHS SOPORTES REPETITIVOS.

Table for META ANUAL performance. Columns: META ANUAL, AVANCE TRIMESTRAL (Programado, Alcanzado, EF%, SEMAFORO), AVANCE ACUMULADO (Programado, Alcanzado, EF%, SEMAFORO). Values are 100.00 and ACEPTABLE.

DESCRIPCIÓN DE RESULTADOS Y JUSTIFICACIÓN EN CASO DE VARIACIÓN SUPERIOR A ± 10 % RESPECTO A LO PROGRAMADO EL INDICADOR CUMPLIÓ CON LO PROGRAMADO PARA ESTE TRIMESTRE EN REPORTES DE INCIDENCIAS

EVALUACION DEL INDICADOR

SE RECOMIENDA SEGUIR TRABAJANDO EN EL MISMO SENTIDO EN LAS ACCIONES QUE ALIMENTAN EL INDICADOR, PARA MANTENER EL DESEMPEÑO EN UN NIVEL ACEPTABLE ORIENTADO A OBTENER LA MÁXIMA EVALUACIÓN

DEPENDENCIA GENERAL: E00 ADMINISTRACIÓN

DEPENDENCIA AUXILIAR: 137 Simplificación Administrativa

ELABORÓ

ING. ROMÁN LÓPEZ PONTIGO





PbRm-08b FICHA TECNICA DE SEGUIMIENTO DE INDICADORES 2022 DE GESTIÓN O ESTRATEGICO

MUNICIPIO DE CUAUTITLAN

TIPO DE FICHA: OSFEM

PILAR DE DESARROLLO / EJE TRANSVERSAL: 3 Pilar 3: Territorial
TEMA DE DESARROLLO: Acción por el clima
PROGRAMA PRESUPUESTARIO: 02010101 Gestión integral de residuos sólidos
PROYECTO PRESUPUESTARIO: 0201010101 Manejo integral de residuos sólidos
OBJETIVO DEL PROGRAMA PRESUPUESTARIO: Conjunto articulado e interrelacionado de acciones, para el manejo integral de residuos sólidos, desde su generación hasta la disposición final, a fin de lograr beneficios ambientales, la optimización económica de su manejo y la aceptación social para la separación de estos, proporcionando una mejor calidad de vida de la población.
DEPENDENCIA GENERAL: H00 SERVICIOS PUBLICOS
DEPENDENCIA AUXILIAR: 126 Limpia

ESTRUCTURA DEL INDICADOR

NOMBRE DEL INDICADOR: Porcentaje de rutas de recolección de desechos sólidos urbanos municipales realizadas.
FÓRMULA DEL CÁLCULO: (Número de rutas de recolección de desechos sólidos realizadas/Números de rutas de recolección de desechos sólidos trazadas)*100
INTERPRETACIÓN: EL INDICADOR NOS PROPORCIONA EL PORCENTAJE DE RUTAS REALIZADAS, ENTRE EL NÚMERO DE RUTAS TRAZADAS QUE SE REALIZARAN DENTRO DE LAS COMUNIDADES.
DIMENSIÓN QUE ATIENDE: Eficiencia FRECUENCIA DE MEDICIÓN: Mensual
DESCRIPCIÓN DEL FACTOR DE COMPARACIÓN: SEGÚN DATOS ADMINISTRATIVOS EN EL AÑO 2021, SE REALIZARON 4,961 RUTAS DE RECOLECCION DE DESECHOS SÓLIDOS DENTRO DEL MUNICIPIO
AMBITO GEOGRAFICO: LOCALIDAD URBANA
COBERTURA: 178, 847 HABITANTES DE CUAUTITLÁN
LINEABASE: 5,184 RUTAS
Numero: NA 1.1

COMPORTAMIENTO DE LAS VARIABLES DURANTE EL TRIMESTRE: Enero-Marzo

Table with 12 columns: VARIABLE, UNIDAD DE MEDIDA, OPERACION, META ANUAL, AVANCE TRIMESTRAL (Programado, %, Alcanzado, %), AVANCE ACUMULADO (Programado, %, Alcanzado, %). Rows include 'Número de rutas de recolección de desechos sólidos realizadas' and 'Números de rutas de recolección de desechos sólidos trazadas'.

COMPORTAMIENTO DEL INDICADOR

DESCRIPCION DE LA META ANUAL

SE PROGRAMARON 20 RUTAS DIARIAS DE RECOLECCIÓN DE RESIDUOS SÓLIDOS PARA ANTENDER AL A CIUDADANIA DE MANERA EFICIENTE

Table showing performance metrics for the trimester: TRIMESTRE: Enero-Marzo. Columns include META ANUAL, AVANCE TRIMESTRAL (Programado, Alcanzado, EF%, SEMAFORO), and AVANCE ACUMULADO (Programado, Alcanzado, EF%, SEMAFORO). Values are 100.00, 100.00, 98.46, 98.46, Aceptable, 100.00, 98.46, 98.46, Aceptable.

DESCRIPCIÓN DE RESULTADOS Y JUSTIFICACIÓN EN CASO DE VARIACIÓN SUPERIOR A ± 10 % RESPECTO A LO PROGRAMADO DE LAS 5,184 RUTAS PROGRAMADAS ANUAL, SE HAN REALIZADO 1,276 RUTAS DE RECOLECCIÓN DE RESIDUOS SÓLIDOS

EVALUACION DEL INDICADOR

*Se recomienda seguir tabajando en el mismo sentido en las acciones que alimentan el indicador, para mantener el desempeño en un nivel ACEPTABLE orientado a obtener la máxima calificación en la evalua

DEPENDENCIA GENERAL: H00 SERVICIOS PUBLICOS
DEPENDENCIA AUXILIAR: 126 Limpia

Handwritten signature of Dr. Javier Cruz Castillo, followed by the word 'ELABORÓ' and a horizontal line.

DR. JAVIER CRUZ CASTILLO

Handwritten signature of Ing. Eliseo Portuguez Martínez, followed by a horizontal line.

ING. ELISEO PORTUGUEZ MARTÍNEZ





PbRm-08b FICHA TECNICA DE SEGUIMIENTO DE INDICADORES 2022 DE GESTIÓN O ESTRATEGICO

MUNICIPIO DE CUAUTITLAN

TIPO DE FICHA: OSFEM

PILAR DE DESARROLLO / EJE TRANSVERSAL: 3 Pilar 3: Territorial
TEMA DE DESARROLLO: Acción por el clima
PROGRAMA PRESUPUESTARIO: 02010101 Gestión integral de residuos sólidos
PROYECTO PRESUPUESTARIO: 0201010101 Manejo integral de residuos sólidos
OBJETIVO DEL PROGRAMA PRESUPUESTARIO: Conjunto articulado e interrelacionado de acciones, para el manejo integral de residuos sólidos, desde su generación hasta la disposición final, a fin de lograr beneficios ambientales, la optimización económica de su manejo y la aceptación social para la separación de estos, proporcionando una mejor calidad de vida de la población.
DEPENDENCIA GENERAL: H00 SERVICIOS PUBLICOS
DEPENDENCIA AUXILIAR: 126 Limpia

ESTRUCTURA DEL INDICADOR

NOMBRE DEL INDICADOR: Porcentaje de kilogramos de residuos sólidos urbanos municipales recibidos.
FÓRMULA DEL CÁLCULO: (Kilogramos de residuos sólidos urbanos municipales recibidos/kilogramos de residuos sólidos urbanos municipales estimados)*100
INTERPRETACIÓN: EL INDICADOR NOS PROPORCIONA EL PORCENTAJE DE KILOGRAMOS DE RESIDUOS SÓLIDOS URBANOS RECIBIDOS, ENTRE EL NÚMERO DE KILOGRAMOS DE RESIDUOS SÓLIDOS ESTIMADOS A RECIBIR.
DIMENSIÓN QUE ATIENDE: Eficiencia
DESCRIPCIÓN DEL FACTOR DE COMPARACIÓN: SEGÚN DATOS ADMINISTRATIVOS EN EL AÑO 2021, SE RECIBIERON 27,909.540 KILOGRAMOS DE RESIDUOS SÓLIDOS URBANOS.
AMBITO GEOGRAFICO: LOCALIDAD URBANA
COBERTURA: 178, 847 HABITANTES DE CUAUTITLÁN
LINEA BASE 42,000,000

Numero: NA 2.1

COMPORTAMIENTO DE LAS VARIABLES DURANTE EL TRIMESTRE: Enero-Marzo

Table with 12 columns: VARIABLE, UNIDAD DE MEDIDA, OPERACION, META ANUAL, AVANCE TRIMESTRAL (Programado, %, Alcanzado, %), AVANCE ACUMULADO (Programado, %, Alcanzado, %). Rows include 'Kilogramos de residuos sólidos urbanos municipales recibidos' and 'kilogramos de residuos sólidos urbanos municipales estimados'.

COMPORTAMIENTO DEL INDICADOR

DESCRIPCION DE LA META ANUAL

SE PROGRAMARON 20 RUTAS DIARIAS DE RECOLECCIÓN DE RESIDUOS SÓLIDOS PARA ANTENDER A LA CIUDADANIA DE MANERA EFICIENTE

Table with 9 columns: META ANUAL, TRIMESTRE: Enero-Marzo, AVANCE TRIMESTRAL (Programado, Alcanzado, EF%, SEMAFORO), AVANCE ACUMULADO (Programado, Alcanzado, EF%, SEMAFORO). Row shows 100.00 for both annual and trimester targets with 90.89% efficiency and 'Aceptable' status.

DESCRIPCIÓN DE RESULTADOS Y JUSTIFICACIÓN EN CASO DE VARIACIÓN SUPERIOR A ± 10 % RESPECTO A LO PROGRAMADO DE LOS 30 000 000 DE KILOGRAMOS PROGRAMADOS AL AÑO, SE HAN RECOLECTADO 6,817,000 KILOGRAMOS EN EL PRIMER TRIMESTRE

EVALUACION DEL INDICADOR

*Se recomienda seguir trabajando en el mismo sentido en las acciones que alimentan el indicador, para mantener el desempeño en un nivel ACEPTABLE orientado a obtener la máxima calificación en la evaluación

DEPENDENCIA GENERAL: H00 SERVICIOS PUBLICOS
DEPENDENCIA AUXILIAR: 126 Limpia

Signature of Dr. Javier Cruz Castillo, ELABORÓ

DR. JAVIER CRUZ CASTILLO

Signature of Ing. Eliseo Portuguez Martínez, INGENIERO

ING. ELISEO PORTUGUEZ MARTÍNEZ





PbRm-08b FICHA TECNICA DE SEGUIMIENTO DE INDICADORES 2022 DE GESTIÓN O ESTRATEGICO

MUNICIPIO DE CUAUTITLAN

TIPO DE FICHA: OSFEM

PILAR DE DESARROLLO / EJE TRANSVERSAL: 3 Pilar 3: Territorial
TEMA DE DESARROLLO: Acción por el clima
PROGRAMA PRESUPUESTARIO: 02010101 Gestión Integral de residuos sólidos
PROYECTO PRESUPUESTARIO: 0201010101 Manejo integral de residuos sólidos
OBJETIVO DEL PROGRAMA PRESUPUESTARIO: Conjunto articulado e interrelacionado de acciones, para el manejo integral de residuos sólidos, desde su generación hasta la disposición final, a fin de lograr beneficios ambientales, la optimización económica de su manejo y la aceptación social para la separación de estos, proporcionando una mejor calidad de vida de la población.
DEPENDENCIA GENERAL: H00 SERVICIOS PUBLICOS
DEPENDENCIA AUXILIAR: 126 Limpia

ESTRUCTURA DEL INDICADOR

NOMBRE DEL INDICADOR: Porcentaje en la recuperación de los residuos sólidos urbanos municipales para reciclaje.
FÓRMULA DEL CÁLCULO: (Kilogramos de residuos sólidos para reciclaje recibidos/Kilogramos de residuos sólidos para reciclaje programados)*100
INTERPRETACIÓN: EL INDICADOR NOS PROPORCIONA EL PORCENTAJE DE KILOGRAMOS DE RESIDUOS SÓLIDOS PARA RECICLAJE ENTRE LOS PROGRAMADOS
DIMENSIÓN QUE ATIENDE: Eficiencia
FRECUENCIA DE MEDICIÓN: Mensual
DESCRIPCIÓN DEL FACTOR DE COMPARACIÓN: SEGÚN DATOS ADMINISTRATIVOS EN EL AÑO 2021, NO SE REALIZO EL RECICLAJE DE LOS RESIDUOS SÓLIDOS
AMBITO GEOGRAFICO:
COBERTURA:
LINEA BASE SIN DATOS
Numero: NA 2.2 No aplica

COMPORTAMIENTO DE LAS VARIABLES DURANTE EL TRIMESTRE: Enero-Marzo

Table with 12 columns: VARIABLE, UNIDAD DE MEDIDA, OPERACION, META ANUAL, AVANCE TRIMESTRAL (Programado, %, Alcanzado, %), AVANCE ACUMULADO (Programado, %, Alcanzado, %). Rows show 0.00 values for both received and programmed solid waste recycling.

COMPORTAMIENTO DEL INDICADOR

DESCRIPCION DE LA META ANUAL

Table with 9 columns: META ANUAL, TRIMESTRE: Enero-Marzo, AVANCE TRIMESTRAL (Programado, Alcanzado, EF%, SEMAFORO), AVANCE ACUMULADO (Programado, Alcanzado, EF%, SEMAFORO). Shows 0.00 values across all metrics.

DESCRIPCIÓN DE RESULTADOS Y JUSTIFICACIÓN EN CASO DE VARIACIÓN SUPERIOR A ± 10 % RESPECTO A LO PROGRAMADO

EVALUACION DEL INDICADOR

DEPENDENCIA GENERAL: H00 SERVICIOS PUBLICOS
DEPENDENCIA AUXILIAR: 126 Limpia

Handwritten signature of Dr. Javier Cruz Castillo, followed by 'ELABORÓ' and 'DR. JAVIER CRUZ CASTILLO'.

Handwritten signature of Ing. Eliseo Portuguez Martínez, followed by 'VO BO' and 'ING. ELISEO PORTUGUEZ MARTÍNEZ'.





PbRm-08b FICHA TECNICA DE SEGUIMIENTO DE INDICADORES 2022 DE GESTIÓN O ESTRATEGICO

MUNICIPIO DE CUAUTITLÁN

TIPO DE FICHA: OSFEM

PILAR DE DESARROLLO / EJE TRANSVERSAL: 3 Pilar 3: Territorial
TEMA DE DESARROLLO: Acción por el clima
PROGRAMA PRESUPUESTARIO: 02010101 Gestión integral de residuos sólidos
PROYECTO PRESUPUESTARIO: 0201010101 Manejo integral de residuos sólidos
OBJETIVO DEL PROGRAMA PRESUPUESTARIO: Conjunto articulado e interrelacionado de acciones, para el manejo integral de residuos sólidos, desde su generación hasta la disposición final, a fin de lograr beneficios ambientales, la optimización económica de su manejo y la aceptación social para la separación de estos, proporcionando una mejor calidad de vida de la población.
DEPENDENCIA GENERAL: H00 SERVICIOS PUBLICOS
DEPENDENCIA AUXILIAR: 126 Limpia

ESTRUCTURA DEL INDICADOR

NOMBRE DEL INDICADOR: Porcentaje de barrido de los espacios públicos municipales realizados.
FÓRMULA DEL CÁLCULO: (Barrido de los espacios públicos municipales realizados/Barrido de los espacios públicos municipales programados)*100
INTERPRETACIÓN: EL INDICADOR NOS PROPORCIONA EL PORCENTAJE DE BARRIDO DE LOS ESPACIOS PÚBLICOS REALIZADOS ENTRE LOS ESPACIOS PÚBLICOS PROGRAMADOS.
DIMENSIÓN QUE ATIENDE: Eficiencia FRECUENCIA DE MEDICIÓN: Mensual
DESCRIPCIÓN DEL FACTOR DE COMPARACIÓN: SEGÚN DATOS ADMINISTRATIVOS EN EL AÑO 2021, SE REALIZARON 891 ZONAS DE BARRIDO A ESPACIOS PÚBLICOS EN FAVOR DE LA COMUNIDAD.
AMBITO GEOGRAFICO: LOCALIDAD URBANA
COBERTURA: 178, 847 HABITANTES DE CUAUTITLÁN
LINEA BASE: 864 ZONAS DE BARRIDO
Numero: NA 3.1

COMPORTAMIENTO DE LAS VARIABLES DURANTE EL TRIMESTRE: Enero-Marzo

Table with 11 columns: VARIABLE, UNIDAD DE MEDIDA, OPERACION, META ANUAL, AVANCE TRIMESTRAL (Programado, %, Alcanzado, %), AVANCE ACUMULADO (Programado, %, Alcanzado, %). Rows include 'Barrido de los espacios públicos municipales realizados' and 'Barrido de los espacios públicos municipales programados'.

COMPORTAMIENTO DEL INDICADOR

DESCRIPCION DE LA META ANUAL

SE PROGRAMARON 900 ZONAS PARA TRABAJOS DE BARRIDO MANUAL A ESPACIOS PUBLICOS DENTRO DEL MUNICIPIO

Table with 9 columns: META ANUAL, TRIMESTRE: Enero-Marzo, AVANCE TRIMESTRAL (Programado, Alcanzado, EF%, SEMAFORO), AVANCE ACUMULADO (Programado, Alcanzado, EF%, SEMAFORO). Row shows 100.00 for all metrics with 'Aceptable' status.

DESCRIPCION DE RESULTADOS Y JUSTIFICACION EN CASO DE VARIACION SUPERIOR A +/- 10 % RESPECTO A LO PROGRAMADO EN ESTE INDICADOR SE REFLEJO UN AVANCE DE 237 BARRIDOS DEBIDO A LA DEMANDA CIUDADANA

EVALUACION DEL INDICADOR

Se recomienda seguir trabajando en el mismo sentido en las acciones que alimentan el indicador, para mantener el desempeño en un nivel ACEPTABLE orientado a obtener la máxima calificación en la evalua

DEPENDENCIA GENERAL: H00 SERVICIOS PUBLICOS
DEPENDENCIA AUXILIAR: 126 Limpia

Signature of Dr. Javier Cruz Castillo, ELABORO, DR. JAVIER CRUZ CASTILLO

Signature of Ing. Eliseo Portuguez Martínez, VO. BO., ING. ELISEO PORTUGUEZ MARTINEZ





PbRm-08b FICHA TÉCNICA DE SEGUIMIENTO DE INDICADORES 2022 DE GESTIÓN O ESTRATEGICO

MUNICIPIO DE CUAUTITLAN

TIPO DE FICHA: OSFEM

PILAR DE DESARROLLO / EJE TRANSVERSAL: 3 Pilar 3: Territorial
TEMA DE DESARROLLO: Acción por el clima
PROGRAMA PRESUPUESTARIO: 02010101 Gestión integral de residuos sólidos
PROYECTO PRESUPUESTARIO: 0201010101 Manejo integral de residuos sólidos
OBJETIVO DEL PROGRAMA PRESUPUESTARIO: Conjunto articulado e interrelacionado de acciones, para el manejo integral de residuos sólidos, desde su generación hasta la disposición final, a fin de lograr beneficios ambientales, la optimización económica de su manejo y la aceptación social para la separación de estos, proporcionando una mejor calidad de vida de la población.
DEPENDENCIA GENERAL: H00 SERVICIOS PUBLICOS
DEPENDENCIA AUXILIAR: 126 Limpia

ESTRUCTURA DEL INDICADOR

NOMBRE DEL INDICADOR: Promedio de kilogramos recolectados de la basura levantada de los espacios públicos municipales.
FÓRMULA DEL CÁLCULO: (Kilogramos de basura recolectada a través de barrido de los espacios públicos municipales/Total de espacios públicos municipales con el servicio de barrido asignado)
INTERPRETACIÓN: EL INDICADOR NOS PROPORCIONA EL PROMEDIO DE KILOGRAMOS DE BASURA RECOLECTADOS DE BARRIDO DE LOS ESPACIOS PÚBLICOS REALIZADOS ENTRE LOS ESPACIOS PÚBLICOS QUE RECIBEN EL SERVICIO DE BARRIDO.
DIMENSIÓN QUE ATIENDE: Eficiencia
DESCRIPCIÓN DEL FACTOR DE COMPARACIÓN: SEGÚN DATOS ADMINISTRATIVOS EN EL AÑO 2021, SE RECOLECTARON 846,900 KILIGRAMOS DE BASURA DE LOS BARRIDOS A ESPACIOS PÚBLICOS EN FAVOR DE LA COMUNIDAD.
AMBITO GEOGRAFICO: LOCALIDAD URBANA
COBERTURA: 178, 847 HABITANTES DE CUAUTITLÁN
LINEA BASE: 873,600 KILOGRAMOS
Numero: NA 3.2

COMPORTAMIENTO DE LAS VARIABLES DURANTE EL TRIMESTRE: Enero-Marzo

Table with 12 columns: VARIABLE, UNIDAD DE MEDIDA, OPERACION, META ANUAL, AVANCE TRIMESTRAL (Programado, %, Alcanzado, %), AVANCE ACUMULADO (Programado, %, Alcanzado, %). Rows include 'Kilogramos de basura recolectada...' and 'Total de espacios públicos municipales...'.

COMPORTAMIENTO DEL INDICADOR

DESCRIPCION DE LA META ANUAL

SE PROGRAMARON 900 ZONAS AL AÑO PARA TRABAJOS DE BARRIDO MANUAL A ESPACIOS PUBLICOS DENTRO DEL MUNICIPIO

Table with 9 columns: META ANUAL, TRIMESTRE: Enero-Marzo, AVANCE TRIMESTRAL (Programado, Alcanzado, EF%, SEMAFORO), AVANCE ACUMULADO (Programado, Alcanzado, EF%, SEMAFORO). Row shows values for 938.89 and 902.11.

DESCRIPCIÓN DE RESULTADOS Y JUSTIFICACIÓN EN CASO DE VARIACIÓN SUPERIOR A ± 10 % RESPECTO A LO PROGRAMADO SE CUMPLIO CON ESTE INDICADOR EN LO PROGRAMADO PARA ESTE TRIMESTRE

EVALUACION DEL INDICADOR

Se recomienda seguir tabajando en el mismo sentido en las acciones que alimentan el indicador, para mantener el desempeño en un nivel ACEPTABLE orientado a obtener la máxima calificación en la evalua

DEPENDENCIA GENERAL: H00 SERVICIOS PUBLICOS
DEPENDENCIA AUXILIAR: 126 Limpia

Handwritten signature and stamp 'ELABORÓ' above 'DR. JAVIER CRUZ CASTILLO'

Handwritten signature and stamp 'VO. BO' above 'ING. ELISEO PORTUGUEZ MARTÍNEZ'





PbRm-08b FICHA TECNICA DE SEGUIMIENTO DE INDICADORES 2022 DE GESTIÓN O ESTRATEGICO

MUNICIPIO DE CUAUTITLAN

TIPO DE FICHA: OSFEM

PILAR DE DESARROLLO / EJE TRANSVERSAL: 3 Pilar 3: Territorial
TEMA DE DESARROLLO: Acción por el clima
PROGRAMA PRESUPUESTARIO: 02010101 Gestión integral de residuos sólidos
PROYECTO PRESUPUESTARIO: 0201010101 Manejo integral de residuos sólidos
OBJETIVO DEL PROGRAMA PRESUPUESTARIO: Conjunto articulado e interrelacionado de acciones, para el manejo integral de residuos sólidos, desde su generación hasta la disposición final, a fin de lograr beneficios ambientales, la optimización económica de su manejo y la aceptación social para la separación de estos, proporcionando una mejor calidad de vida de la población.
DEPENDENCIA GENERAL: H00 SERVICIOS PUBLICOS
DEPENDENCIA AUXILIAR: 126 Limpia

ESTRUCTURA DEL INDICADOR

NOMBRE DEL INDICADOR: Porcentaje de cumplimiento en la supervisión de la limpieza de los espacios públicos urbanos municipales.
FÓRMULA DEL CÁLCULO: (Supervisión de la limpieza de los espacios públicos urbanos municipales barridos/Supervisión de la limpieza de los espacios públicos urbanos municipales programados para barrido)*100
INTERPRETACIÓN: SEGÚN DATOS ADMINISTRATIVOS EN EL AÑO 2021, SE REALIZARON 891 SUPERVISIONES DE BARRIDO A ESPACIOS PÚBLICOS EN FAVOR DE LA COMUNIDAD.
DIMENSIÓN QUE ATIENDE: Eficiencia FRECUENCIA DE MEDICIÓN: Mensual
DESCRIPCIÓN DEL FACTOR DE COMPARACIÓN: SEGÚN DATOS ADMINISTRATIVOS EN EL AÑO 2021, SE REALIZARON 891 SUPERVISIONES DE BARRIDO A ESPACIOS PÚBLICOS EN FAVOR DE LA COMUNIDAD.
AMBITO GEOGRAFICO: LOCALIDAD URBANA
COBERTURA: 178, 847 HABITANTES DE CUAUTITLÁN
LINEA BASE 864 SUPERVISIONES

Numero: NA 3.3

COMPORTAMIENTO DE LAS VARIABLES DURANTE EL TRIMESTRE: Enero-Marzo

Table with 12 columns: VARIABLE, UNIDAD DE MEDIDA, OPERACION, META ANUAL, AVANCE TRIMESTRAL (Programado, %, Alcanzado, %), AVANCE ACUMULADO (Programado, %, Alcanzado, %). Rows include 'Supervisión de la limpieza de los espacios públicos urbanos municipales barridos' and 'Supervisión de la limpieza de los espacios públicos urbanos municipales programados para barrido'.

COMPORTAMIENTO DEL INDICADOR

DESCRIPCION DE LA META ANUAL

SE PROGRAMARON 900 SUPERVISIONES AL AÑO PARA TRABAJOS DE BARRIDO MANUAL A ESPACIOS PUBLICOS DENTRO DEL MUNICIPIO

Table with 9 columns: META ANUAL, TRIMESTRE: Enero-Marzo, AVANCE TRIMESTRAL (Programado, Alcanzado, EF%, SEMAFORO), AVANCE ACUMULADO (Programado, Alcanzado, EF%, SEMAFORO). Row shows 100.00 for both annual and trimester metrics.

DESCRIPCIÓN DE RESULTADOS Y JUSTIFICACIÓN EN CASO DE VARIACIÓN SUPERIOR A ± 10 % RESPECTO A LO PROGRAMADO DE LAS 900 SUPERVISIONES PROGRAMADAS ANUAL, SE HAN REALIZADO 237 EN EL PRIMER TRIMESTRE DEBIDO A LA DEMANDA CIUDADANA

EVALUACION DEL INDICADOR

Se recomienda seguir tabajando en el mismo sentido en las acciones que alimentan el indicador, para mantener el desempeño en un nivel ACEPTABLE orientado a obtener la máxima calificación en la evalua

DEPENDENCIA GENERAL: H00 SERVICIOS PUBLICOS
DEPENDENCIA AUXILIAR: 126 Limpia

Handwritten signature of Dr. Javier Cruz Castillo, followed by 'ELABORÓ' and 'DR. JAVIER CRUZ CASTILLO'.

Handwritten signature of Ing. Eliseo Portuguez Martínez, followed by 'VO. BO' and 'ING. ELISEO PORTUGUEZ MARTÍNEZ'.





PbRm-08b FICHA TECNICA DE SEGUIMIENTO DE INDICADORES 2022 DE GESTIÓN O ESTRATEGICO

MUNICIPIO DE CUAUTITLAN

TIPO DE FICHA: OSFEM

PILAR DE DESARROLLO / EJE TRANSVERSAL: 3 Pilar 3: Territorial
TEMA DE DESARROLLO: Acción por el clima
PROGRAMA PRESUPUESTARIO: 02010101 Gestión Integral de residuos sólidos
PROYECTO PRESUPUESTARIO: 0201010101 Manejo integral de residuos sólidos
OBJETIVO DEL PROGRAMA PRESUPUESTARIO: Conjunto articulado e interrelacionado de acciones, para el manejo integral de residuos sólidos, desde su generación hasta la disposición final, a fin de lograr beneficios ambientales, la optimización económica de su manejo y la aceptación social para la separación de estos, proporcionando una mejor calidad de vida de la población.
DEPENDENCIA GENERAL: H00 SERVICIOS PUBLICOS
DEPENDENCIA AUXILIAR: 126 Limpia

ESTRUCTURA DEL INDICADOR

NOMBRE DEL INDICADOR: Porcentaje de cumplimiento en los mantenimientos del equipo de recolección de residuos sólidos urbanos municipales realizados.
FÓRMULA DEL CÁLCULO: (Mantenimiento del equipo de recolección de residuos sólidos urbanos municipales realizado/Mantenimiento del equipo de recolección de residuos sólidos urbanos municipales programado)*100
INTERPRETACIÓN:
DIMENSIÓN QUE ATIENDE: Eficiencia
DESCRIPCIÓN DEL FACTOR DE COMPARACIÓN:
AMBITO GEOGRAFICO:
COBERTURA:
LINEA BASE
Numero: NA 4.1 No aplica
FRECUENCIA DE MEDICIÓN: Mensual

COMPORTAMIENTO DE LAS VARIABLES DURANTE EL TRIMESTRE: Enero-Marzo

Table with 12 columns: VARIABLE, UNIDAD DE MEDIDA, OPERACION, META ANUAL, AVANCE TRIMESTRAL (Programado, %, Alcancado, %), AVANCE ACUMULADO (Programado, %, Alcancado, %). Rows show 'realizado' and 'programado' data for equipment maintenance.

COMPORTAMIENTO DEL INDICADOR

DESCRIPCION DE LA META ANUAL

Table for META ANUAL performance. Columns include TRIMESTRE: Enero-Marzo, AVANCE TRIMESTRAL (Programado, Alcancado, EF%, SEMAFORO), and AVANCE ACUMULADO (Programado, Alcancado, EF%, SEMAFORO). Values are 0.00.

DESCRIPCIÓN DE RESULTADOS Y JUSTIFICACIÓN EN CASO DE VARIACIÓN SUPERIOR A ± 10 % RESPECTO A LO PROGRAMADO

EVALUACION DEL INDICADOR

DEPENDENCIA GENERAL: H00 SERVICIOS PUBLICOS
DEPENDENCIA AUXILIAR: 126 Limpia

Handwritten signature and stamp 'ELABORÓ' for DR. JAVIER CRUZ CASTILLO

Handwritten signature and stamp 'ING. ELISEO PORTUGUEZ MARTÍNEZ'





PbRm-08b FICHA TECNICA DE SEGUIMIENTO DE INDICADORES 2022 DE GESTIÓN O ESTRATEGICO

MUNICIPIO DE CUAUTITLAN

TIPO DE FICHA: OSFEM

PILAR DE DESARROLLO / EJE TRANSVERSAL: 3 Pilar 3: Territorial
TEMA DE DESARROLLO: Acción por el clima
PROGRAMA PRESUPUESTARIO: 02010101 Gestión Integral de residuos sólidos
PROYECTO PRESUPUESTARIO: 0201010101 Manejo integral de residuos sólidos
OBJETIVO DEL PROGRAMA PRESUPUESTARIO: Conjunto articulado e interrelacionado de acciones, para el manejo integral de residuos sólidos, desde su generación hasta la disposición final, a fin de lograr beneficios ambientales, la optimización económica de su manejo y la aceptación social para la separación de estos, proporcionando una mejor calidad de vida de la población.
DEPENDENCIA GENERAL: H00 SERVICIOS PUBLICOS
DEPENDENCIA AUXILIAR: 126 Limpia

ESTRUCTURA DEL INDICADOR

NOMBRE DEL INDICADOR: Porcentaje de adquisición de equipo de recolección de residuos sólidos urbanos municipales requerido.
FÓRMULA DEL CÁLCULO: (Equipo e instrumentos adquiridos para la recolección de residuos sólidos urbanos municipales/Equipo e instrumentos necesarios para la recolección de residuos sólidos urbanos municipales)*100
INTERPRETACIÓN:
DIMENSIÓN QUE ATIENDE: Eficiencia FRECUENCIA DE MEDICIÓN: Mensual
DESCRIPCIÓN DEL FACTOR DE COMPARACIÓN:
AMBITO GEOGRAFICO:
COBERTURA:
LINEA BASE
Numero: NA 4.2 No aplica

COMPORTAMIENTO DE LAS VARIABLES DURANTE EL TRIMESTRE: Enero-Marzo

Table with 12 columns: VARIABLE, UNIDAD DE MEDIDA, OPERACION, META ANUAL, AVANCE TRIMESTRAL (Programado, %, Alcanzado, %), AVANCE ACUMULADO (Programado, %, Alcanzado, %). Rows show data for equipment acquisition and requirements.

COMPORTAMIENTO DEL INDICADOR

DESCRIPCION DE LA META ANUAL

Table with 9 columns: META ANUAL, TRIMESTRE: Enero-Marzo (AVANCE TRIMESTRAL: Programado, Alcanzado, EF%, SEMAFORO; AVANCE ACUMULADO: Programado, Alcanzado, EF%, SEMAFORO). Row shows 0.00 for all metrics.


DESCRIPCIÓN DE RESULTADOS Y JUSTIFICACIÓN EN CASO DE VARIACIÓN SUPERIOR A ± 10 % RESPECTO A LO PROGRAMADO

EVALUACION DEL INDICADOR

DEPENDENCIA GENERAL: H00 SERVICIOS PUBLICOS
DEPENDENCIA AUXILIAR: 126 Limpia

Handwritten signature and stamp 'ELABORÓ' above 'DR. JAVIER CRUZ CASTILLO'

Handwritten signature and stamp 'VO. BO.' above 'ING. ELISEO PORTUGUEZ MARTÍNEZ'





PbRm-08b FICHA TECNICA DE SEGUIMIENTO DE INDICADORES 2022 DE GESTIÓN O ESTRATEGICO

TIPO DE FICHA: OSFEM

MUNICIPIO DE CUAUTITLAN

PILAR DE DESARROLLO / EJE TRANSVERSAL: 3 Pilar 3: Territorial
TEMA DE DESARROLLO: Manejo sustentable y distribución del agua
PROGRAMA PRESUPUESTARIO: 02010301 Manejo de aguas residuales, drenaje y alcantarillado
PROYECTO PRESUPUESTARIO: 020103010102 Operación de infraestructura para drenaje y alcantarillado
OBJETIVO DEL PROGRAMA PRESUPUESTARIO: Considera el conjunto de procedimientos que se llevan a cabo para el tratamiento de aguas residuales y saneamiento de redes de drenaje y alcantarillado, manteniendo en condiciones adecuadas la infraestructura para proporcionar una mejor calidad de vida a la población.
DEPENDENCIA GENERAL: H01 AGUA POTABLE
DEPENDENCIA AUXILIAR: 157 Drenaje y saneamiento

ESTRUCTURA DEL INDICADOR

NOMBRE DEL INDICADOR: Porcentaje de cumplimiento en el diseño de proyectos para la construcción de Infraestructura para el tratamiento de aguas residuales.
FÓRMULA DEL CÁLCULO: (Número de proyecto diseñados para la construcción de la Infraestructura para el tratamiento de aguas residuales realizados / Total de proyectos para la construcción de la Infraestructura para el tratamiento de aguas residuales programados) *100
INTERPRETACIÓN:
DIMENSIÓN QUE ATIENDE: Eficiencia FRECUENCIA DE MEDICIÓN: Trimestral
DESCRIPCIÓN DEL FACTOR DE COMPARACIÓN:
AMBITO GEOGRAFICO:
COBERTURA:
LINEA BASE
Numero: NA 1.1 No aplica

COMPORTAMIENTO DE LAS VARIABLES DURANTE EL TRIMESTRE: Enero-Marzo

Table with 12 columns: VARIABLE, UNIDAD DE MEDIDA, OPERACION, META ANUAL, AVANCE TRIMESTRAL (Programado, %, Alcanzado, %), AVANCE ACUMULADO (Programado, %, Alcanzado, %). Rows show data for 'Número de proyecto diseñados...' and 'Total de proyectos...'.

COMPORTAMIENTO DEL INDICADOR

DESCRIPCION DE LA META ANUAL

Table with 9 columns: META ANUAL, TRIMESTRE: Enero-Marzo, AVANCE TRIMESTRAL (Programado, Alcanzado, EF%, SEMAFORO), AVANCE ACUMULADO (Programado, Alcanzado, EF%, SEMAFORO). Row shows values for 0.00.

DESCRIPCIÓN DE RESULTADOS Y JUSTIFICACIÓN EN CASO DE VARIACIÓN SUPERIOR A ± 10 % RESPECTO A LO PROGRAMADO

EVALUACION DEL INDICADOR

DEPENDENCIA GENERAL: H01 AGUA POTABLE
DEPENDENCIA AUXILIAR: 157 Drenaje y saneamiento



Handwritten signature and stamp 'VO. BO.' followed by the name 'C. VALENTINA JUAREZ ORTIZ'.



PbRm-08b FICHA TECNICA DE SEGUIMIENTO DE INDICADORES 2022 DE GESTIÓN O ESTRATEGICO

MUNICIPIO DE CUAUTITLAN

TIPO DE FICHA: OSFEM

PILAR DE DESARROLLO / EJE TRANSVERSAL: 3 Pilar 3: Territorial
TEMA DE DESARROLLO: Manejo sustentable y distribución del agua
PROGRAMA PRESUPUESTARIO: 02010301 Manejo de aguas residuales, drenaje y alcantarillado
PROYECTO PRESUPUESTARIO: 020103010102 Operación de infraestructura para drenaje y alcantarillado
OBJETIVO DEL PROGRAMA PRESUPUESTARIO: Considera el conjunto de procedimientos que se llevan a cabo para el tratamiento de aguas residuales y saneamiento de redes de drenaje y alcantarillado, manteniendo en condiciones adecuadas la infraestructura para proporcionar una mejor calidad de vida a la población.
DEPENDENCIA GENERAL: H01 AGUA POTABLE
DEPENDENCIA AUXILIAR: 157 Drenaje y saneamiento

ESTRUCTURA DEL INDICADOR

NOMBRE DEL INDICADOR: Porcentaje de cumplimiento en la elaboración de presupuestos de los proyectos de infraestructura.
FORMULA DEL CÁLCULO: (Número de presupuestos para la construcción de la Infraestructura para el tratamiento de aguas residuales realizados / Total de presupuestos para la construcción de la Infraestructura para el tratamiento de aguas residuales programados) *100
INTERPRETACIÓN:
DIMENSIÓN QUE ATIENDE: Eficiencia
DESCRIPCIÓN DEL FACTOR DE COMPARACIÓN:
AMBITO GEOGRAFICO:
COBERTURA:
LINEABASE
Numero: NA 1.2 No aplica

FRECUENCIA DE MEDICIÓN: Trimestral

COMPORTAMIENTO DE LAS VARIABLES DURANTE EL TRIMESTRE: Enero-Marzo

Table with 12 columns: VARIABLE, UNIDAD DE MEDIDA, OPERACION, META ANUAL, AVANCE TRIMESTRAL (Programado, %, Alcanzado, %), AVANCE ACUMULADO (Programado, %, Alcanzado, %). Rows include 'Número de presupuestos para la construcción de la Infraestructura para el tratamiento de aguas residuales realizados' and 'Total de presupuestos para la construcción de la Infraestructura para el tratamiento de aguas residuales programados'.

COMPORTAMIENTO DEL INDICADOR


DESCRIPCION DE LA META ANUAL

Table with 9 columns: META ANUAL, TRIMESTRE: Enero-Marzo, AVANCE TRIMESTRAL (Programado, Alcanzado, EF%, SEMAFORO), AVANCE ACUMULADO (Programado, Alcanzado, EF%, SEMAFORO). Row shows values for 0.00.

DESCRIPCIÓN DE RESULTADOS Y JUSTIFICACIÓN EN CASO DE VARIACIÓN SUPERIOR A ± 10 % RESPECTO A LO PROGRAMADO

EVALUACION DEL INDICADOR

DEPENDENCIA GENERAL:
DEPENDENCIA AUXILIAR:



LIC. BERENICE BARRIENTOS RANGEL

Handwritten signature and official stamp 'VO. BO.' of C. VALENTINA JUAREZ ORTIZ.

C. VALENTINA JUAREZ ORTIZ



PbRm-08b FICHA TECNICA DE SEGUIMIENTO DE INDICADORES 2022 DE GESTIÓN O ESTRATEGICO

MUNICIPIO DE CUAUTITLAN

TIPO DE FICHA: OSFEM

PILAR DE DESARROLLO / EJE TRANSVERSAL: 3 Pilar 3: Territorial
 TEMA DE DESARROLLO: Manejo sustentable y distribución del agua
 PROGRAMA PRESUPUESTARIO: 02010301 Manejo de aguas residuales, drenaje y alcantarillado
 PROYECTO PRESUPUESTARIO: 020103010102 Operación de infraestructura para drenaje y alcantarillado
 OBJETIVO DEL PROGRAMA PRESUPUESTARIO: Considera el conjunto de procedimientos que se llevan a cabo para el tratamiento de aguas residuales y saneamiento de redes de drenaje y alcantarillado, manteniendo en condiciones adecuadas la infraestructura para proporcionar una mejor calidad de vida a la población.
 DEPENDENCIA GENERAL: H01 AGUA POTABLE
 DEPENDENCIA AUXILIAR: 157 Drenaje y saneamiento

ESTRUCTURA DEL INDICADOR

NOMBRE DEL INDICADOR: Porcentaje de licitaciones de los proyectos para la construcción de la Infraestructura para el tratamiento de aguas residuales.
 FÓRMULA DEL CÁLCULO: $(\text{Número de licitaciones para la construcción de la Infraestructura para el tratamiento de aguas residuales realizadas} / \text{Total de licitaciones para la construcción de la Infraestructura para el tratamiento de aguas residuales programados}) * 100$

INTERPRETACIÓN:

DIMENSIÓN QUE ATIENDE: Eficiencia

FRECUENCIA DE MEDICIÓN: Trimestral

DESCRIPCIÓN DEL FACTOR DE COMPARACIÓN:

AMBITO GEOGRAFICO:

COBERTURA:

LINEA BASE

Numero: NA 1,3 No aplica

COMPORTAMIENTO DE LAS VARIABLES DURANTE EL TRIMESTRE: Enero-Marzo

VARIABLE	UNIDAD DE MEDIDA	OPERACION	META ANUAL	AVANCE TRIMESTRAL				AVANCE ACUMULADO			
				Programado	%	Alcanzado	%	Programado	%	Alcanzado	%
Número de licitaciones para la construcción de la Infraestructura para el tratamiento de aguas residuales realizadas			0.00	0.00	0.00	0.00	0.00	0.00	0.00	0.00	0.00
Total de licitaciones para la construcción de la Infraestructura para el tratamiento de aguas residuales programados			0.00	0.00	0.00	0.00	0.00	0.00	0.00	0.00	0.00

COMPORTAMIENTO DEL INDICADOR

DESCRIPCION DE LA META ANUAL

META ANUAL	TRIMESTRE: Enero-Marzo							
	AVANCE TRIMESTRAL				AVANCE ACUMULADO			
	Programado	Alcanzado	EF%	SEMAFORO	Programado	Alcanzado	EF%	SEMAFORO
0.00	0.00	0.00	0.00		0.00	0.00	0.00	

DESCRIPCIÓN DE RESULTADOS Y JUSTIFICACIÓN EN CASO DE VARIACIÓN SUPERIOR A ± 10 % RESPECTO A LO PROGRAMADO

EVALUACION DEL INDICADOR

DEPENDENCIA GENERAL: H01 AGUA POTABLE
 DEPENDENCIA AUXILIAR: 157 Drenaje y saneamiento

ELABORÓ

 LIC. BERENICE BARRIENTOS RANGEL





MUNICIPIO DE CUAUTITLAN

PbRm-08b FICHA TECNICA DE SEGUIMIENTO DE INDICADORES 2022 DE GESTIÓN O ESTRATEGICO

TIPO DE FICHA: OSFEM

PILAR DE DESARROLLO / EJE TRANSVERSAL: 3 Pilar 3: Territorial

TEMA DE DESARROLLO: Manejo sustentable y distribución del agua

PROGRAMA PRESUPUESTARIO: 02010301 Manejo de aguas residuales, drenaje y alcantarillado

PROYECTO PRESUPUESTARIO: 020103010102 Operación de infraestructura para drenaje y alcantarillado

OBJETIVO DEL PROGRAMA PRESUPUESTARIO: Considera el conjunto de procedimientos que se llevan a cabo para el tratamiento de aguas residuales y saneamiento de redes de drenaje y alcantarillado, manteniendo en condiciones adecuadas la infraestructura para proporcionar una mejor calidad de vida a la población.

DEPENDENCIA GENERAL: H01 AGUA POTABLE

DEPENDENCIA AUXILIAR: 157 Drenaje y saneamiento

ESTRUCTURA DEL INDICADOR

NOMBRE DEL INDICADOR: Porcentaje de caudales de aguas domiciliarias, comerciales e industriales sin tratamiento.

FÓRMULA DEL CÁLCULO: $(\text{Caudales de aguas domiciliarias comerciales e industriales sin tratamiento} / \text{Total de caudales de aguas domiciliarias comerciales e industriales recibidas}) * 100$

INTERPRETACIÓN:

DIMENSIÓN QUE ATIENDE: Eficiencia

DESCRIPCIÓN DEL FACTOR DE COMPARACIÓN:

AMBITO GEOGRAFICO:

COBERTURA:

LINEA BASE

Numero: NA 2.1 No aplica

FRECUENCIA DE MEDICIÓN: Trimestral

COMPORTAMIENTO DE LAS VARIABLES DURANTE EL TRIMESTRE: Enero-Marzo

VARIABLE	UNIDAD DE MEDIDA	OPERACION	META ANUAL	AVANCE TRIMESTRAL				AVANCE ACUMULADO			
				Programado	%	Alcanzado	%	Programado	%	Alcanzado	%
Caudales de aguas domiciliarias comerciales e industriales sin tratamiento			0.00	0.00	0.00	0.00	0.00	0.00	0.00	0.00	0.00
Total de caudales de aguas domiciliarias comerciales e industriales recibidas			0.00	0.00	0.00	0.00	0.00	0.00	0.00	0.00	0.00

COMPORTAMIENTO DEL INDICADOR

DESCRIPCION DE LA META ANUAL

META ANUAL	TRIMESTRE: Enero-Marzo							
	AVANCE TRIMESTRAL				AVANCE ACUMULADO			
	Programado	Alcanzado	EF%	SEMAFORO	Programado	Alcanzado	EF%	SEMAFORO
0.00	0.00	0.00	0.00		0.00	0.00	0.00	

DESCRIPCIÓN DE RESULTADOS Y JUSTIFICACIÓN EN CASO DE VARIACIÓN SUPERIOR A ± 10 % RESPECTO A LO PROGRAMADO

EVALUACION DEL INDICADOR

DEPENDENCIA GENERAL: H01 AGUA POTABLE

DEPENDENCIA AUXILIAR: 157 Drenaje y saneamiento


LIC. BERENICE BARRIENTOS RANGEL





PbRm-08b FICHA TECNICA DE SEGUIMIENTO DE INDICADORES 2022 DE GESTIÓN O ESTRATEGICO

MUNICIPIO DE CUAUTITLAN

TIPO DE FICHA: OSFEM

PILAR DE DESARROLLO / EJE TRANSVERSAL: 3 Pilar 3: Territorial
TEMA DE DESARROLLO: Manejo sustentable y distribución del agua
PROGRAMA PRESUPUESTARIO: 02010301 Manejo de aguas residuales, drenaje y alcantarillado
PROYECTO PRESUPUESTARIO: 020103010102 Operación de infraestructura para drenaje y alcantarillado
OBJETIVO DEL PROGRAMA PRESUPUESTARIO: Considera el conjunto de procedimientos que se llevan a cabo para el tratamiento de aguas residuales y saneamiento de redes de drenaje y alcantarillado, manteniendo en condiciones adecuadas la infraestructura para proporcionar una mejor calidad de vida a la población.
DEPENDENCIA GENERAL: H01 AGUA POTABLE
DEPENDENCIA AUXILIAR: 157 Drenaje y saneamiento

ESTRUCTURA DEL INDICADOR

NOMBRE DEL INDICADOR: Porcentaje de aplicación de químicos para el tratamiento de aguas residuales.
FÓRMULA DEL CÁLCULO: (Metros cúbicos de aguas residuales tratadas mediante la aplicación de químicos/Total de aguas residuales recibidas (mts3))*100
INTERPRETACIÓN:
DIMENSIÓN QUE ATIENDE: Eficiencia
DESCRIPCIÓN DEL FACTOR DE COMPARACIÓN:
AMBITO GEOGRAFICO:
COBERTURA:
LINEA BASE
Numero: NA 2.2 No aplica

FRECUENCIA DE MEDICIÓN: Trimestral

COMPORTAMIENTO DE LAS VARIABLES DURANTE EL TRIMESTRE: Enero-Marzo

Table with 12 columns: VARIABLE, UNIDAD DE MEDIDA, OPERACION, META ANUAL, AVANCE TRIMESTRAL (Programado, %, Alcanzado, %), AVANCE ACUMULADO (Programado, %, Alcanzado, %). Rows include 'Metros cúbicos de aguas residuales tratadas...' and 'Total de aguas residuales recibidas (mts3)'.

COMPORTAMIENTO DEL INDICADOR
DESCRIPCION DE LA METAANUAL

Table with 9 columns: META ANUAL, TRIMESTRE: Enero-Marzo (AVANCE TRIMESTRAL: Programado, Alcanzado, EF%, SEMAFORO; AVANCE ACUMULADO: Programado, Alcanzado, EF%, SEMAFORO). Values are 0.00.

DESCRIPCIÓN DE RESULTADOS Y JUSTIFICACIÓN EN CASO DE VARIACIÓN SUPERIOR A ± 10 % RESPECTO A LO PROGRAMADO

EVALUACION DEL INDICADOR

DEPENDENCIA GENERAL: H01 AGUA POTABLE
DEPENDENCIA AUXILIAR: 157 Drenaje y saneamiento

Handwritten signature and 'ELABORÓ' text.

LIC. BERENICE BARRIENTOS RANGEL





PbRm-08b FICHA TECNICA DE SEGUIMIENTO DE INDICADORES 2022 DE GESTIÓN O ESTRATEGICO

MUNICIPIO DE CUAUTITLAN

TIPO DE FICHA: OSFEM

PILAR DE DESARROLLO / EJE TRANSVERSAL: 3 Pilar 3: Territorial
 TEMA DE DESARROLLO: Manejo sustentable y distribución del agua
 PROGRAMA PRESUPUESTARIO: 02010301 Manejo de aguas residuales, drenaje y alcantarillado
 PROYECTO PRESUPUESTARIO: 020103010102 Operación de infraestructura para drenaje y alcantarillado
 OBJETIVO DEL PROGRAMA PRESUPUESTARIO: Considera el conjunto de procedimientos que se llevan a cabo para el tratamiento de aguas residuales y saneamiento de redes de drenaje y alcantarillado, manteniendo en condiciones adecuadas la infraestructura para proporcionar una mejor calidad de vida a la población.
 DEPENDENCIA GENERAL: H01 AGUA POTABLE
 DEPENDENCIA AUXILIAR: 157 Drenaje y saneamiento

ESTRUCTURA DEL INDICADOR

NOMBRE DEL INDICADOR: Porcentaje de descarga de aguas residuales tratadas a los efluentes municipales.
 FÓRMULA DEL CÁLCULO: (Descarga de aguas residuales tratadas a los efluentes municipales/Total de los efluentes municipales)*100
 INTERPRETACIÓN:
 DIMENSIÓN QUE ATIENDE: Eficiencia FRECUENCIA DE MEDICIÓN: Trimestral
 DESCRIPCIÓN DEL FACTOR DE COMPARACIÓN:
 AMBITO GEOGRAFICO:
 COBERTURA:
 LINEA BASE
 Numero: NA 2.3 No aplica

COMPORTAMIENTO DE LAS VARIABLES DURANTE EL TRIMESTRE: Enero-Marzo

VARIABLE	UNIDAD DE MEDIDA	OPERACION	META ANUAL	AVANCE TRIMESTRAL				AVANCE ACUMULADO			
				Programado	%	Alcanzado	%	Programado	%	Alcanzado	%
Descarga de aguas residuales tratadas a los efluentes municipales			0.00	0.00	0.00	0.00	0.00	0.00	0.00	0.00	0.00
Total de los efluentes municipales			0.00	0.00	0.00	0.00	0.00	0.00	0.00	0.00	0.00

COMPORTAMIENTO DEL INDICADOR

DESCRIPCION DE LA META ANUAL

META ANUAL	TRIMESTRE: Enero-Marzo							
	AVANCE TRIMESTRAL				AVANCE ACUMULADO			
	Programado	Alcanzado	EF%	SEMAFORO	Programado	Alcanzado	EF%	SEMAFORO
0.00	0.00	0.00	0.00		0.00	0.00	0.00	

DESCRIPCIÓN DE RESULTADOS Y JUSTIFICACIÓN EN CASO DE VARIACIÓN SUPERIOR A ± 10 % RESPECTO A LO PROGRAMADO

EVALUACION DEL INDICADOR

DEPENDENCIA GENERAL: H01 AGUA POTABLE
 DEPENDENCIA AUXILIAR: 157 Drenaje y saneamiento

LIC. BERENICE BARRIENTOS RANGEL





PbRm-08b FICHA TECNICA DE SEGUIMIENTO DE INDICADORES 2022 DE GESTIÓN O ESTRATEGICO

MUNICIPIO DE CUAUTITLAN

TIPO DE FICHA: OSFEM

PILAR DE DESARROLLO / EJE TRANSVERSAL: 3 Pilar 3: Territorial
TEMA DE DESARROLLO: Manejo sustentable y distribución del agua
PROGRAMA PRESUPUESTARIO: 02010301 Manejo de aguas residuales, drenaje y alcantarillado
PROYECTO PRESUPUESTARIO: 020103010102 Operación de infraestructura para drenaje y alcantarillado
OBJETIVO DEL PROGRAMA PRESUPUESTARIO: Considera el conjunto de procedimientos que se llevan a cabo para el tratamiento de aguas residuales y saneamiento de redes de drenaje y alcantarillado, manteniendo en condiciones adecuadas la infraestructura para proporcionar una mejor calidad de vida a la población.
DEPENDENCIA GENERAL: H01 AGUA POTABLE
DEPENDENCIA AUXILIAR: 157 Drenaje y saneamiento

ESTRUCTURA DEL INDICADOR

NOMBRE DEL INDICADOR: Porcentaje de inspecciones realizadas a la Infraestructura para el tratamiento de aguas residuales.
FORMULA DEL CÁLCULO: (Inspección de la infraestructura para el tratamiento de aguas residuales realiza/Inspección de la infraestructura para el tratamiento de aguas residuales programadas)*100
INTERPRETACIÓN: EN INDICADOR NOS MUESTRA EN VANCE A LAS INSPECCIONES PROGRAMADAS
DIMENSIÓN QUE ATIENDE: Eficiencia FRECUENCIA DE MEDICIÓN: Trimestral
DESCRIPCIÓN DEL FACTOR DE COMPARACIÓN: SIN REGISTROS ADMINISTRATIVOS DE ESTA ACTIVIDAD EN EL EJERCIO FISCAL 2021
AMBITO GEOGRAFICO: -Localidad Urbana
COBERTURA: Municipio de Cuautitlán
LINEA BASE: 0
Numero: NA 3.1

COMPORTAMIENTO DE LAS VARIABLES DURANTE EL TRIMESTRE: Enero-Marzo

Table with 11 columns: VARIABLE, UNIDAD DE MEDIDA, OPERACION, META ANUAL, AVANCE TRIMESTRAL (Programado, %, Alcanzado, %), AVANCE ACUMULADO (Programado, %, Alcanzado, %). Rows include 'Inspección de la infraestructura para el tratamiento de aguas residuales realiza' and 'Inspección de la infraestructura para el tratamiento de aguas residuales programadas'.

COMPORTAMIENTO DEL INDICADOR

DESCRIPCION DE LA META ANUAL

DAR CUMPLIMIENTO A LO PROGRAMADO RESPECTO A LAS INSPECCIONES

Table with 9 columns: META ANUAL, TRIMESTRE: Enero-Marzo (AVANCE TRIMESTRAL: Programado, Alcanzado, EF%, SEMAFORO; AVANCE ACUMULADO: Programado, Alcanzado, EF%, SEMAFORO). Row shows 100.00 for meta and 25.00 for current progress.

DESCRIPCIÓN DE RESULTADOS Y JUSTIFICACIÓN EN CASO DE VARIACIÓN SUPERIOR A ± 10 % RESPECTO A LO PROGRAMADO SE REALIZO UNA INSPECCION EN EL MES DE ENERO, PAERA ASI BUSCAR ÁREAS DE OPRTURIDAD

EVALUACION DEL INDICADOR

Se recomienda seguir trabajando en el mismo sentido en las acciones que alimentan el Indicador, para tener el desempeño en un nivel ACEPTABLE orientado a obtener la máxima calificación en la evalu

DEPENDENCIA GENERAL: H01 AGUA POTABLE
DEPENDENCIA AUXILIAR: 157 Drenaje y saneamiento

ELABORÓ [Signature]
LIC. BERENICE BARRIENTOS RANGEL



C. VALENTINA JUAREZ ORTIZ



PbRm-08b FICHA TECNICA DE SEGUIMIENTO DE INDICADORES 2022 DE GESTIÓN O ESTRATEGICO

MUNICIPIO DE CUAUTITLAN

TIPO DE FICHA: OSFEM

PILAR DE DESARROLLO / EJE TRANSVERSAL: 3 Pilar 3: Territorial
TEMA DE DESARROLLO: Manejo sustentable y distribución del agua
PROGRAMA PRESUPUESTARIO: 02010301 Manejo de aguas residuales, drenaje y alcantarillado
PROYECTO PRESUPUESTARIO: 020103010102 Operación de infraestructura para drenaje y alcantarillado
OBJETIVO DEL PROGRAMA PRESUPUESTARIO: Considera el conjunto de procedimientos que se llevan a cabo para el tratamiento de aguas residuales y saneamiento de redes de drenaje y alcantarillado, manteniendo en condiciones adecuadas la infraestructura para proporcionar una mejor calidad de vida a la población.
DEPENDENCIA GENERAL: H01 AGUA POTABLE
DEPENDENCIA AUXILIAR: 157 Drenaje y saneamiento

ESTRUCTURA DEL INDICADOR

NOMBRE DEL INDICADOR: Porcentaje de accesorios y refacciones adquiridos para el mantenimiento de la infraestructura para el tratamiento de aguas residuales.
FORMULA DEL CALCULO: (Adquisición de los accesorios y refacciones para el mantenimiento de la infraestructura para el tratamiento de aguas residuales realizadas/Adquisición de los accesorios y refacciones para el mantenimiento de la infraestructura para el tratamiento de aguas residuales programada)*100
INTERPRETACION:
DIMENSION QUE ATIENDE: Eficiencia
DESCRIPCION DEL FACTOR DE COMPARACION:
AMBITO GEOGRAFICO:
COBERTURA:
LINEA BASE
Numero: NA 3.2 No aplica

COMPORTAMIENTO DE LAS VARIABLES DURANTE EL TRIMESTRE: Enero-Marzo

Table with 12 columns: VARIABLE, UNIDAD DE MEDIDA, OPERACION, META ANUAL, AVANCE TRIMESTRAL (Programado, %, Alcanzado, %), AVANCE ACUMULADO (Programado, %, Alcanzado, %). Rows show data for 'Adquisición de los accesorios y refacciones para el mantenimiento de la infraestructura para el tratamiento de aguas residuales realizadas' and 'programada'.

COMPORTAMIENTO DEL INDICADOR

DESCRIPCION DE LA META ANUAL

Table with 9 columns: META ANUAL, TRIMESTRE: Enero-Marzo, AVANCE TRIMESTRAL (Programado, Alcanzado, EF%, SEMAFORO), AVANCE ACUMULADO (Programado, Alcanzado, EF%, SEMAFORO). Row shows values for 0.00.

DESCRIPCION DE RESULTADOS Y JUSTIFICACION EN CASO DE VARIACION SUPERIOR A +/- 10% RESPECTO A LO PROGRAMADO

EVALUACION DEL INDICADOR

DEPENDENCIA GENERAL: H01 AGUA POTABLE
DEPENDENCIA AUXILIAR: 157 Drenaje y saneamiento

ELABORÓ
LIC. BERENICE BARRIENTOS RANGEL





PbRm-08b FICHA TECNICA DE SEGUIMIENTO DE INDICADORES 2022 DE GESTIÓN O ESTRATEGICO

MUNICIPIO DE CUAUTITLAN

TIPO DE FICHA: OSFEM

PILAR DE DESARROLLO / EJE TRANSVERSAL: 3 Pilar 3: Territorial
TEMA DE DESARROLLO: Manejo sustentable y distribución del agua
PROGRAMA PRESUPUESTARIO: 02010301 Manejo de aguas residuales, drenaje y alcantarillado
PROYECTO PRESUPUESTARIO: 020103010102 Operación de infraestructura para drenaje y alcantarillado
OBJETIVO DEL PROGRAMA PRESUPUESTARIO: Considera el conjunto de procedimientos que se llevan a cabo para el tratamiento de aguas residuales y saneamiento de redes de drenaje y alcantarillado, manteniendo en condiciones adecuadas la infraestructura para proporcionar una mejor calidad de vida a la población.
DEPENDENCIA GENERAL: H01 AGUA POTABLE
DEPENDENCIA AUXILIAR: 157 Drenaje y saneamiento

ESTRUCTURA DEL INDICADOR

NOMBRE DEL INDICADOR: Porcentaje de mantenimientos de la infraestructura para el tratamiento de aguas residuales realizados.
FORMULA DEL CALCULO: (Mantenimiento de la infraestructura para el tratamiento de aguas residuales realizada/Mantenimiento de la infraestructura para el tratamiento de aguas residuales programada)*100
INTERPRETACION:
DIMENSION QUE ATIENDE: Eficiencia FRECUENCIA DE MEDICION: Trimestral
DESCRIPCION DEL FACTOR DE COMPARACION:
AMBITO GEOGRAFICO:
COBERTURA:
LINEA BASE
Numero: NA 3.3 No aplica

COMPORTAMIENTO DE LAS VARIABLES DURANTE EL TRIMESTRE: Enero-Marzo

Table with 11 columns: VARIABLE, UNIDAD DE MEDIDA, OPERACION, META ANUAL, AVANCE TRIMESTRAL (Programado, %, Alcanzado, %), AVANCE ACUMULADO (Programado, %, Alcanzado, %). Rows show data for 'Mantenimiento de la infraestructura para el tratamiento de aguas residuales realizada' and 'programada'.

COMPORTAMIENTO DEL INDICADOR

DESCRIPCION DE LA META ANUAL

Table with 9 columns: META ANUAL, TRIMESTRE: Enero-Marzo, AVANCE TRIMESTRAL (Programado, Alcanzado, EF%, SEMAFORO), AVANCE ACUMULADO (Programado, Alcanzado, EF%, SEMAFORO). Row shows 0.00 for all metrics.

DESCRIPCION DE RESULTADOS Y JUSTIFICACION EN CASO DE VARIACION SUPERIOR A +/- 10 % RESPECTO A LO PROGRAMADO

EVALUACION DEL INDICADOR

DEPENDENCIA GENERAL: H01 AGUA POTABLE
DEPENDENCIA AUXILIAR: 157 Drenaje y saneamiento

Handwritten signature and stamp: ELABORÓ LIC. BERENICE BARRIENTOS RANGEL

Stamp: CUAUTITLAN Ciudad con Historia y de Vanguardia 2022-2024. VO. BO. DIRECCION DE AGUA POTABLE ALCANTARILLADO Y SANEAMIENTO G. VALENTINA JUAREZ ORTIZ



PbRm-08b FICHA TECNICA DE SEGUIMIENTO DE INDICADORES 2022 DE GESTIÓN O ESTRATEGICO

MUNICIPIO DE CUAUTITLAN

TIPO DE FICHA: OSFEM

PILAR DE DESARROLLO / EJE TRANSVERSAL: 3 Pilar 3: Territorial
TEMA DE DESARROLLO: Manejo sustentable y distribución del agua
PROGRAMA PRESUPUESTARIO: 02010301 Manejo de aguas residuales, drenaje y alcantarillado
PROYECTO PRESUPUESTARIO: 020103010102 Operación de infraestructura para drenaje y alcantarillado
OBJETIVO DEL PROGRAMA PRESUPUESTARIO: Considera el conjunto de procedimientos que se llevan a cabo para el tratamiento de aguas residuales y saneamiento de redes de drenaje y alcantarillado, manteniendo en condiciones adecuadas la infraestructura para proporcionar una mejor calidad de vida a la población.
DEPENDENCIA GENERAL: H01 AGUA POTABLE
DEPENDENCIA AUXILIAR: 157 Drenaje y saneamiento

ESTRUCTURA DEL INDICADOR

NOMBRE DEL INDICADOR: Porcentaje de mantenimientos de la infraestructura para drenaje y alcantarillado realizados.
FÓRMULA DEL CÁLCULO: (Mantenimientos a la infraestructura de drenaje y alcantarillado realizados/Mantenimientos a la infraestructura de drenaje y alcantarillado programados) *100
INTERPRETACIÓN: REPORTES DEL MANTENIMIENTO DE LA INFRAESTRUCTURA PARA EL DRENAJE Y ALCANTARILLADO.
DIMENSIÓN QUE ATIENDE: Eficiencia FRECUENCIA DE MEDICIÓN: Trimestral
DESCRIPCIÓN DEL FACTOR DE COMPARACIÓN: MANTENIMIENTO DE LA INFRAESTRUCTURA DE DRENAJE Y ALCANTARILLADO.
AMBITO GEOGRAFICO: Localidad Urbana
COBERTURA: Municipio de Cuautitlán
LINEA BASE: 14,400 REPORTES
Numero: NA 4.1

COMPORTAMIENTO DE LAS VARIABLES DURANTE EL TRIMESTRE: Enero-Marzo

Table with 11 columns: VARIABLE, UNIDAD DE MEDIDA, OPERACION, META ANUAL, AVANCE TRIMESTRAL (Programado, %, Alcanzado, %), AVANCE ACUMULADO (Programado, %, Alcanzado, %). Rows include 'Mantenimientos a la infraestructura de drenaje y alcantarillado realizados' and 'Mantenimientos a la infraestructura de drenaje y alcantarillado programados'.

COMPORTAMIENTO DEL INDICADOR

DESCRIPCION DE LA META ANUAL

DAR CUMPLIMIENTO A LO PROGRAMADO

Table with 9 columns: META ANUAL, TRIMESTRE: Enero-Marzo, AVANCE TRIMESTRAL (Programado, Alcanzado, EF%, SEMAFORO), AVANCE ACUMULADO (Programado, Alcanzado, EF%, SEMAFORO). Row shows 300.00 for meta and 0.00 for both trimester and cumulative progress.

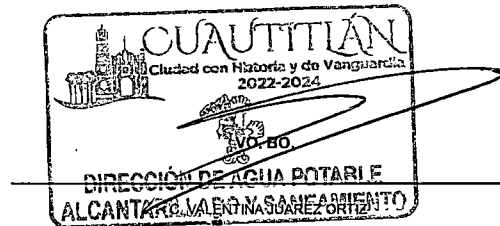
DESCRIPCIÓN DE RESULTADOS Y JUSTIFICACIÓN EN CASO DE VARIACIÓN SUPERIOR A ± 10 % RESPECTO A LO PROGRAMADO
EL INDICADOR ESTA PROYECTADO PARA QUE SE EJECUTE HASTA EL SEGUNDO TRIMESTRE, POR TANTO NO SE PROGRAMO PARA ESTE TRIMESTRE

EVALUACION DEL INDICADOR

Se recomienda seguir trabajando en el mismo sentido en las acciones que alimentan el indicador, para tener el desempeño en un nivel ACEPTABLE orientado a obtener la máxima calificación en la evaluación.

DEPENDENCIA GENERAL: H01 AGUA POTABLE
DEPENDENCIA AUXILIAR: 157 Drenaje y saneamiento

ELABORÓ
LIC. BERENICE BARRIENTOS RÁNGEL





PbRm-08b FICHA TECNICA DE SEGUIMIENTO DE INDICADORES 2022 DE GESTIÓN O ESTRATEGICO

TIPO DE FICHA: OSFEM

MUNICIPIO DE CUAUTITLAN

PILAR DE DESARROLLO / EJE TRANSVERSAL: 3 Pilar 3: Territorial
TEMA DE DESARROLLO: Vida de los ecosistemas terrestres
PROGRAMA PRESUPUESTARIO: 02010401 Protección al ambiente
PROYECTO PRESUPUESTARIO: 020104010202 Prevención y control de la contaminación atmosférica
020104010302 Promoción de la cultura ambiental
020104010502 Prevención y control de la contaminación del agua

OBJETIVO DEL PROGRAMA PRESUPUESTARIO: Considera acciones relacionadas con la protección, conservación y restauración del equilibrio ambiental, la mitigación de los contaminantes atmosféricos para mejorar la calidad del aire, así como la gestión integral de los residuos sólidos, el fomento de la participación ciudadana y la promoción de la educación ambiental en todos los sectores de la sociedad, orientadas a promover el desarrollo sus

DEPENDENCIA GENERAL: G00 ECOLOGÍA
DEPENDENCIA AUXILIAR: 160 Prevención y Control Ambiental

ESTRUCTURA DEL INDICADOR

NOMBRE DEL INDICADOR: Porcentaje de cumplimiento de operativos de Inspección ambiental realizados.
FÓRMULA DEL CÁLCULO: (Operativos de inspección realizados/Operativos de Inspección programados)*100
INTERPRETACIÓN: EL INDICADOR NOS PROPORCIONA LOS OPERATIVOS DE INSPECCIÓN AMBIENTAL.
DIMENSIÓN QUE ATIENDE: Eficiencia
DESCRIPCIÓN DEL FACTOR DE COMPARACIÓN: SEGÚN DATOS ADMINISTRATIVOS EN EL AÑO 2021, SE REALIZARON 160 OPERATIVOS EN EL AYTO. CUAUTITLÁN.
AMBITO GEOGRAFICO: Localidad Urbana
COBERTURA: Municipio 178847 habitantes de Cuautitlán
LINEA BASE: 160 OPERATIVOS

FRECUENCIA DE MEDICIÓN: Mensual

Numero: NA 1.1

COMPORTAMIENTO DE LAS VARIABLES DURANTE EL TRIMESTRE: Enero-Marzo

Table with 12 columns: VARIABLE, UNIDAD DE MEDIDA, OPERACION, META ANUAL, AVANCE TRIMESTRAL (Programado, %), AVANCE ACUMULADO (Programado, %). Rows include Operativos de Inspección realizados and Operativos de Inspección programados.

COMPORTAMIENTO DEL INDICADOR

DESCRIPCION DE LA META ANUAL

: LOS OPERATIVOS DE INSPECCION SE REALIZARAN CONFORME A LO ESTABLECIDO.

Table with 9 columns: META ANUAL, AVANCE TRIMESTRAL (Programado, Alcanzado, EF%, SEMAFORO), AVANCE ACUMULADO (Programado, Alcanzado, EF%, SEMAFORO). Values: 100.00, 100.00, 77.27, Con riesgo, 100.00, 77.27, 77.27, Con riesgo.

DESCRIPCIÓN DE RESULTADOS Y JUSTIFICACIÓN EN CASO DE VARIACIÓN SUPERIOR A ±10 % RESPECTO A LO PROGRAMADO se logro una eficiencia del 88.64% debido a la demanda recibida en la Dirección de Medio ambiente

EVALUACION DEL INDICADOR

Se recomienda reorientar las acciones tendientes a mejorar el desempeño del indicador, ya que se encuentra en un nivel intermedio que pone en riesgo el cumplimiento de los objetivos del programa

DEPENDENCIA GENERAL: G00 ECOLOGÍA
DEPENDENCIA AUXILIAR: 160 Prevención y Control Ambiental

ELABORÓ

BRANDON ÁRMANDO FLORES IBARRA



VO. BO.

LIC. ALBERTO NAVA DOMÍNGUEZ



PbRm-08b FICHA TECNICA DE SEGUIMIENTO DE INDICADORES 2022 DE GESTIÓN O ESTRATEGICO

MUNICIPIO DE CUAUTITLAN

TIPO DE FICHA: OSFEM

PILAR DE DESARROLLO / EJE TRANSVERSAL: 3 Pilar 3: Territorial
TEMA DE DESARROLLO: Vida de los ecosistemas terrestres
PROGRAMA PRESUPUESTARIO: 02010401 Protección al ambiente
PROYECTO PRESUPUESTARIO: 020104010202 Prevención y control de la contaminación atmosférica
020104010302 Promoción de la cultura ambiental
020104010502 Prevención y control de la contaminación del agua
OBJETIVO DEL PROGRAMA PRESUPUESTARIO: Considera acciones relacionadas con la protección, conservación y restauración del equilibrio ambiental...
DEPENDENCIA GENERAL: G00 ECOLOGÍA
DEPENDENCIA AUXILIAR: 160 Prevención y Control Ambiental

ESTRUCTURA DEL INDICADOR

NOMBRE DEL INDICADOR: Porcentaje de denuncias ambientales atendidas.
FÓRMULA DEL CÁLCULO: (Quejas atendidas/Quejas presentadas)*100
INTERPRETACIÓN: EL INDICADOR NOS PORPORCIONA EL PORCENTAJE DE QUEJAS AMNIENTALES.
DIMENSIÓN QUE ATIENDE: Eficiencia
DESCRIPCIÓN DEL FACTOR DE COMPARACIÓN: SEGÚN DATOS ADMINISTRATIVOS EN EL AÑO 2021, SE ATENTIERON 40 QUEJAS EN ELAYTO. CUAUTITLÁN.
AMBITO GEOGRAFICO: Localidad Urbana
COBERTURA: Municipio 17847 habitantes de Cuautitlán
LINEA BASE 40 QUEJAS
Numero: NA 1.2

FRECUENCIA DE MEDICIÓN: Mensual

COMPORTAMIENTO DE LAS VARIABLES DURANTE EL TRIMESTRE: Enero-Marzo

Table with 12 columns: VARIABLE, UNIDAD DE MEDIDA, OPERACION, META ANUAL, AVANCE TRIMESTRAL (Programado, %), AVANCE ACUMULADO (Programado, %). Rows include Quejas atendidas and Quejas presentadas.

COMPORTAMIENTO DEL INDICADOR

DESCRIPCION DE LA META ANUAL

LAS QUEJAS EN MATERIA AMBIENTAL, SE ATENDERAN CONFORME A LO ESTABLECIDO

Table with 9 columns: META ANUAL, AVANCE TRIMESTRAL (Programado, Alcanzado, EF%, SEMAFORO), AVANCE ACUMULADO (Programado, Alcanzado, EF%, SEMAFORO). Row shows 100.00, 25.00, 27.50, 110.00, Aceptable, 25.00, 27.50, 110.00, Aceptable.

DESCRIPCIÓN DE RESULTADOS Y JUSTIFICACIÓN EN CASO DE VARIACIÓN SUPERIOR A ± 10 % RESPECTO A LO PROGRAMADO
Se logro alcanzar el 110% de eficiencia en el primer trimestre

EVALUACION DEL INDICADOR

Se recomienda seguir trabajando en el mismo sentido en las acciones que alimentan el indicador, para mantener el desempeño en un nivel ACEPTABLE orientado a obtener la maxima calificación en la evalua

DEPENDENCIA GENERAL: G00 ECOLOGÍA
DEPENDENCIA AUXILIAR: 160 Prevención y Control Ambiental

ELABORÓ

BRANDON ÁRMANDO FLORES IBARRA



VO. BO

LIC. ALBERTO NAVARRO DOMÍNGUEZ



PbRm-08b FICHA TECNICA DE SEGUIMIENTO DE INDICADORES 2022 DE GESTIÓN O ESTRATEGICO

MUNICIPIO DE CUAUTITLAN

TIPO DE FICHA: OSFEM

PILAR DE DESARROLLO / EJE TRANSVERSAL: 3 Pilar 3: Territorial
TEMA DE DESARROLLO: Ciudades y comunidades sostenibles
PROGRAMA PRESUPUESTARIO: 02020101 Desarrollo urbano
PROYECTO PRESUPUESTARIO: 020201010201 Pavimentación de calles, 020201010202 Participación comunitaria para el mejoramiento urbano, 020201010302 Rehabilitación de vialidades urbanas, 020201010502 Proyectos para obras públicas, 020201010503 Control y supervisión de obras públicas
OBJETIVO DEL PROGRAMA PRESUPUESTARIO: Incluye las acciones para ordenar y regular el crecimiento urbano municipal vinculándolo a un desarrollo regional sustentable, replanteando los mecanismos de planeación urbana y fortaleciendo el papel del municipio en la materia como responsable de su planeación y operación.
DEPENDENCIA GENERAL: F00 DESARROLLO URBANO Y OBRAS PUBLICAS
DEPENDENCIA AUXILIAR: 107 Urbanismo y Vivienda, 123 Desarrollo Urbano, 124 Obras Públicas, 125 Servicios Públicos

ESTRUCTURA DEL INDICADOR

NOMBRE DEL INDICADOR: Porcentaje de calles pavimentadas.
FÓRMULA DEL CÁLCULO: (Número de calles pavimentadas / Total de calles programadas a pavimentar) *100
INTERPRETACIÓN: EL PORCENTAJE DE VARIACIÓN DEL INDICADOR ES EN REFERENCIA A EL NÚMERO DE CALLES PAVIMENTADAS ENTRE EL TOTAL DE CALLES PROGRAMADAS A PAVIMENTAR, REFLEJADOSE EL COMPARTIVO DE LA VARIACIÓN.
DIMENSIÓN QUE ATIENDE: Eficiencia
FRECUENCIA DE MEDICIÓN: Trimestral
DESCRIPCIÓN DEL FACTOR DE COMPARACIÓN: SE ESTABLECE COMO PUNTO DE PARTIDA DEL TOTAL DE CALLES PROGRAMADAS A PAVIMENTAR, DE MANERA QUE PERMITA CONTAR CON DATOS COMPARATIVOS CONFORME SE DESARROLLA LA INTERVENCIÓN PÚBLICA.
AMBITO GEOGRAFICO: Localidad Urbana
COBERTURA: Municipal 178847 Habitantes de Cuautitlán
LINEA BASE: 27 CALLES.
Numero: NA 1.1

COMPORTAMIENTO DE LAS VARIABLES DURANTE EL TRIMESTRE: Enero-Marzo

Table with 11 columns: VARIABLE, UNIDAD DE MEDIDA, OPERACION, META ANUAL, AVANCE TRIMESTRAL (Programado, %, Alcanzado, %), AVANCE ACUMULADO (Programado, %, Alcanzado, %). Rows include 'Número de calles pavimentadas' and 'Total de calles programadas a pavimentar'.

COMPORTAMIENTO DEL INDICADOR

DESCRIPCION DE LA META ANUAL

CUMPLIMIENTO DEL INDICADOR, SIENDO EL EXPEDIENTE EN EL QUE SE ESTABLECE EL NÚMERO DE PROYECTOS DE OBRAS REALIZADOS.

Table with 9 columns: META ANUAL, AVANCE TRIMESTRAL (Programado, Alcanzado, EF%, SEMAFORO), AVANCE ACUMULADO (Programado, Alcanzado, EF%, SEMAFORO). Row shows 100.00 for meta and 0.00 for current values, with 'Aceptable' status.

DESCRIPCIÓN DE RESULTADOS Y JUSTIFICACIÓN EN CASO DE VARIACIÓN SUPERIOR A ± 10 % RESPECTO A LO PROGRAMADO
Este indicador se realiza en el segundo trimestre, por la frecuencia de medición


EVALUACION DEL INDICADOR

Se recomienda seguir trabajando en el mismo sentido en las acciones que alimentan el indicador, para mantener el desempeño en un nivel ACEPTABLE orientado a obtener la máxima calificación en la eva

DEPENDENCIA GENERAL: F00 DESARROLLO URBANO Y OBRAS PUBLICAS
DEPENDENCIA AUXILIAR: 107 Urbanismo y Vivienda, 123 Desarrollo Urbano, 124 Obras Públicas, 125 Servicios Públicos

Handwritten signature and 'ELABORÓ' stamp

Handwritten signature and 'VO. BO.' stamp





PbRm-08b FICHA TECNICA DE SEGUIMIENTO DE INDICADORES 2022 DE GESTIÓN O ESTRATEGICO

MUNICIPIO DE CUAUTITLAN

TIPO DE FICHA: OSFEM

PILAR DE DESARROLLO / EJE TRANSVERSAL: 3 Pilar 3: Territorial
TEMA DE DESARROLLO: Ciudades y comunidades sostenibles
PROGRAMA PRESUPUESTARIO: 02020101 Desarrollo urbano
PROYECTO PRESUPUESTARIO: 020201010201 Pavimentación de calles, 020201010302 Rehabilitación de vialidades urbanas, 020201010503 Control y supervisión de obras públicas, 020201010202 Participación comunitaria para el mejoramiento urbano, 020201010502 Proyectos para obras públicas
OBJETIVO DEL PROGRAMA PRESUPUESTARIO: Incluye las acciones para ordenar y regular el crecimiento urbano municipal vinculándolo a un desarrollo regional sustentable, replanteando los mecanismos de planeación urbana y fortaleciendo el papel del municipio en la materia como responsable de su planeación y operación.
DEPENDENCIA GENERAL: F00 DESARROLLO URBANO Y OBRAS PUBLICAS
DEPENDENCIA AUXILIAR: 107 Urbanismo y Vivienda, 123 Desarrollo Urbano, 124 Obras Públicas, 125 Servicios Públicos

ESTRUCTURA DEL INDICADOR

NOMBRE DEL INDICADOR: Porcentaje de guarniciones y banquetas construidas.
FÓRMULA DEL CÁLCULO: (Número de guarniciones y banquetas construidas / Total de guarniciones y banquetas programadas a construir) *100
INTERPRETACIÓN: EL PORCENTAJE DE VARIACIÓN DEL INDICADOR ES EN REFERENCIA A EL NÚMERO DE GUARNICIONES Y BANQUETAS CONSTRUIDAS ENTRE EL TOTAL DE GUARNICIONES Y BANQUETAS PROGRAMADAS A CONSTRUIR, REFLEJADOSE EL COMPARTIVO DE LA VARIACIÓN.
DIMENSIÓN QUE ATIENDE: Eficiencia
FRECUENCIA DE MEDICIÓN: Trimestral
DESCRIPCIÓN DEL FACTOR DE COMPARACIÓN: SE ESTABLECE COMO PUNTO DE PARTIDA EL TOTAL DE GUARNICIONES Y BANQUETAS PROGRAMADAS A CONSTRUIR, DE MANERA QUE PERMITA CONTAR CON DATOS COMPARATIVOS CONFORME SE DESARROLLA LA INTERVENCIÓN PÚBLICA.
AMBITO GEOGRAFICO: Localidad Urbana
COBERTURA: Municipal 178847 habitantes de Cuautitlán
LINEA BASE: 2 GUARNICIONES Y BANQUETAS
Numero: NA 1.2

COMPORTAMIENTO DE LAS VARIABLES DURANTE EL TRIMESTRE: Enero-Marzo

Table with 11 columns: VARIABLE, UNIDAD DE MEDIDA, OPERACION, META ANUAL, AVANCE TRIMESTRAL (Programado, %, Alcanzado, %), AVANCE ACUMULADO (Programado, %, Alcanzado, %). Rows include 'Número de guarniciones y banquetas construidas' and 'Total de guarniciones y banquetas programadas a construir'.

COMPORTAMIENTO DEL INDICADOR

DESCRIPCION DE LA META ANUAL

CUMPLIMIENTO DEL INDICADOR, CONFORME AL SOPORTE DOCUMENTAL EN EL QUE SE ESTABLECE EL NÚMERO DE GUARNICIONES Y BANQUETAS CONSTRUIDAS .

Table with 9 columns: META ANUAL, AVANCE TRIMESTRAL (Programado, Alcanzado, EF%, SEMAFORO), AVANCE ACUMULADO (Programado, Alcanzado, EF%, SEMAFORO). Row shows 100.00 for meta and 0.00 for current values, with 'Aceptable' status.

DESCRIPCIÓN DE RESULTADOS Y JUSTIFICACIÓN EN CASO DE VARIACIÓN SUPERIOR A ± 10 % RESPECTO A LO PROGRAMADO
Este indicador se realizara en el segundo trimestre, por la frecuencia de medición


EVALUACION DEL INDICADOR

Se recomienda seguir trabajando en el mismo sentido en las acciones que alimentan el indicador, para mantener el desempeño en un nivel ACEPTABLE orientado a obtener la máxima calificación en la eva

DEPENDENCIA GENERAL: F00 DESARROLLO URBANO Y OBRAS PUBLICAS
DEPENDENCIA AUXILIAR: 107 Urbanismo y Vivienda, 123 Desarrollo Urbano, 124 Obras Públicas, 125 Servicios Públicos

Handwritten signature and 'ELABORO' stamp

Handwritten signature and 'VO. BO.' stamp





PbRm-08b FICHA TECNICA DE SEGUIMIENTO DE INDICADORES 2022 DE GESTIÓN O ESTRATEGICO

MUNICIPIO DE CUAUTITLAN

TIPO DE FICHA: OSFEM

PILAR DE DESARROLLO / EJE TRANSVERSAL: 3 Pilar 3: Territorial
TEMA DE DESARROLLO: Ciudades y comunidades sostenibles
PROGRAMA PRESUPUESTARIO: 02020101 Desarrollo urbano
PROYECTO PRESUPUESTARIO: 020201010201 Pavimentación de calles, 020201010302 Rehabilitación de vialidades urbanas, 020201010503 Control y supervisión de obras públicas
OBJETIVO DEL PROGRAMA PRESUPUESTARIO: Incluye las acciones para ordenar y regular el crecimiento urbano municipal vinculándolo a un desarrollo regional sustentable, replanteando los mecanismos de planeación urbana y fortaleciendo el papel del municipio en la materia como responsable de su planeación y operación.
DEPENDENCIA GENERAL: F00 DESARROLLO URBANO Y OBRAS PUBLICAS
DEPENDENCIA AUXILIAR: 107 Urbanismo y Vivienda, 123 Desarrollo Urbano, 124 Obras Públicas, 125 Servicios Públicos

ESTRUCTURA DEL INDICADOR

NOMBRE DEL INDICADOR: Porcentaje de mecanismos de participación ciudadana en el mejoramiento urbano.
FÓRMULA DEL CÁLCULO: (Número de mecanismos de participación ciudadana en el mejoramiento urbano implementado / Total de mecanismos de participación ciudadana en el mejoramiento urbano programados) *100
INTERPRETACIÓN: EL PORCENTAJE DE VARIACIÓN DEL INDICADOR ES EN REFERENCIA A EL NÚMERO DE MECANISMOS DE PARTICIPACIÓN CIUDADANA EN EL MEJORAMIENTO URBANO ENTRE EL TOTAL DE MECANISMOS DE PARTICIPACIÓN CIUDADANA EN EL MEJORAMIENTO URBANO, REFLEJADOSE EL COMPARTIVO DE LA VARIACIÓN.
DIMENSIÓN QUE ATIENDE: Eficiencia
DESCRIPCIÓN DEL FACTOR DE COMPARACIÓN: SE ESTABLECE COMO PUNTO DE PARTIDA EL TOTAL DE MECANISMOS DE PARTICIPACIÓN CIUDADANA EN EL MEJORAMIENTO URBANO, DE MANERA QUE PERMITA CONTAR CON DATOS COMPARATIVOS CONFORME SE DESARROLLA LA INTERVENC
AMBITO GEOGRAFICO: Localidad Urbana
COBERTURA: Municipal 178847 habitantes de Cuautitlán
LINEA BASE: 5 DOCUMENTOS

Numero: NA 2.1

COMPORTAMIENTO DE LAS VARIABLES DURANTE EL TRIMESTRE: Enero-Marzo

Table with 12 columns: VARIABLE, UNIDAD DE MEDIDA, OPERACION, META ANUAL, AVANCE TRIMESTRAL (Programado, %, Alcanzado, %), AVANCE ACUMULADO (Programado, %, Alcanzado, %). Rows include 'Número de mecanismos de participación ciudadana en el mejoramiento urbano implementado' and 'Total de mecanismos de participación ciudadana en el mejoramiento urbano programados'.

COMPORTAMIENTO DEL INDICADOR

DESCRIPCION DE LA META ANUAL

CUMPLIMIENTO DEL INDICADOR, CONFORME AL SOPORTE DOCUMENTAL EN EL QUE SE ESTABLECE EL NÚMERO DE MECANISMOS DE PARTICIPACIÓN CIUDADANA EN EL MEJORAMIENTO URBANO.

Table with 9 columns: META ANUAL, TRIMESTRE: Enero-Marzo, AVANCE TRIMESTRAL (Programado, Alcanzado, EF%, SEMAFORO), AVANCE ACUMULADO (Programado, Alcanzado, EF%, SEMAFORO). Values: 100.00, 0.00, 0.00, 0.00, Aceptable, 0.00, 0.00, 0.00, Aceptable.

DESCRIPCIÓN DE RESULTADOS Y JUSTIFICACIÓN EN CASO DE VARIACIÓN SUPERIOR A ± 10 % RESPECTO A LO PROGRAMADO
Este indicador se programo para el segundo trimestre

EVALUACION DEL INDICADOR

Se recomienda seguir trabajando en el mismo sentido en las acciones que alimentan el indicador, para mantener el desempeño en un nivel ACEPTABLE orientado a obtener la máxima calificación en la eva

DEPENDENCIA GENERAL: F00 DESARROLLO URBANO Y OBRAS PUBLICAS
DEPENDENCIA AUXILIAR: 107 Urbanismo y Vivienda, 123 Desarrollo Urbano, 124 Obras Públicas, 125 Servicios Públicos

Handwritten signature and 'ELABORADO' stamp.

Handwritten signature and 'VO. BO' stamp.





PbRm-08b FICHA TECNICA DE SEGUIMIENTO DE INDICADORES 2022 DE GESTIÓN O ESTRATEGICO

MUNICIPIO DE CUAUTITLAN

TIPO DE FICHA: OSFEM

PILAR DE DESARROLLO / EJE TRANSVERSAL: 3 Pilar 3: Territorial
TEMA DE DESARROLLO: Ciudades y comunidades sostenibles
PROGRAMA PRESUPUESTARIO: 02020101 Desarrollo urbano
PROYECTO PRESUPUESTARIO: 020201010201 Pavimentación de calles, 020201010202 Participación comunitaria para el mejoramiento urbano, 020201010302 Rehabilitación de vialidades urbanas, 020201010502 Proyectos para obras públicas, 020201010503 Control y supervisión de obras públicas
OBJETIVO DEL PROGRAMA PRESUPUESTARIO: Incluye las acciones para ordenar y regular el crecimiento urbano municipal vinculándolo a un desarrollo regional sustentable, replanteando los mecanismos de planeación urbana y fortaleciendo el papel del municipio en la materia como responsable de su planeación y operación.
DEPENDENCIA GENERAL: F00 DESARROLLO URBANO Y OBRAS PUBLICAS
DEPENDENCIA AUXILIAR: 107 Urbanismo y Vivienda, 123 Desarrollo Urbano, 124 Obras Públicas, 125 Servicios Públicos

ESTRUCTURA DEL INDICADOR

NOMBRE DEL INDICADOR: Porcentaje de parques y jardines equipados.
FÓRMULA DEL CÁLCULO: (Número de parques y jardines equipados / Total de parques y jardines programados a equipar) *100
INTERPRETACIÓN: EL PORCENTAJE DE VARIACIÓN DEL INDICADOR ES EN REFERENCIA A EL NÚMERO DE PARQUES Y JARDINES EQUIPADOS ENTRE EL TOTAL DE PARQUES Y JARDINES PROGRAMADOS A EQUIPAR, REFLEJADOSE EL COMPARTIVO DE LA VARIACIÓN
DIMENSIÓN QUE ATIENDE: Eficiencia
FRECUENCIA DE MEDICIÓN: Trimestral
DESCRIPCIÓN DEL FACTOR DE COMPARACIÓN: SE ESTABLECE COMO PUNTO DE PARTIDA DEL TOTAL DE PARQUES Y JARDINES PROGRAMADOS A EQUIPAR, DE MANERA QUE PERMITA CONTAR CON DATOS COMPARATIVOS CONFORME SE DESARROLLA LA INTERVENCIÓN PÚBLICA.
AMBITO GEOGRAFICO: Localidad Urbana
COBERTURA: Municipio 178847 habitantes de Cuautitlán
LINEA BASE: 1 EQUIPAMIENTO.
Numero: NA 3.1

COMPORTAMIENTO DE LAS VARIABLES DURANTE EL TRIMESTRE: Enero-Marzo

Table with 12 columns: VARIABLE, UNIDAD DE MEDIDA, OPERACION, META ANUAL, AVANCE TRIMESTRAL (Programado, %, Alcanzado, %), AVANCE ACUMULADO (Programado, %, Alcanzado, %). Rows include 'Número de parques y jardines equipados' and 'Total de parques y jardines programados a equipar'.

COMPORTAMIENTO DEL INDICADOR

DESCRIPCION DE LA META ANUAL

CUMPLIMIENTO DEL INDICADOR, SIENDO EL EXPEDIENTE EN EL QUE SE ESTABLECE EL NÚMERO DE PARQUES Y JARDINES EQUIPADOS.

Table with 9 columns: META ANUAL, TRIMESTRE: Enero-Marzo, AVANCE TRIMESTRAL (Programado, Alcanzado, EF%, SEMAFORO), AVANCE ACUMULADO (Programado, Alcanzado, EF%, SEMAFORO). Row shows 100.00 for meta and 0.00 for current values, with 'Aceptable' status.

DESCRIPCIÓN DE RESULTADOS Y JUSTIFICACIÓN EN CASO DE VARIACIÓN SUPERIOR A ± 10 % RESPECTO A LO PROGRAMADO
Este indicador se programa para el segundo trimestre


EVALUACION DEL INDICADOR

Se recomienda seguir trabajando en el mismo sentido en las acciones que alimentan el indicador, para mantener el desempeño en un nivel ACEPTABLE orientado a obtener la máxima calificación en la eva

DEPENDENCIA GENERAL: F00 DESARROLLO URBANO Y OBRAS PUBLICAS
DEPENDENCIA AUXILIAR: 107 Urbanismo y Vivienda, 123 Desarrollo Urbano, 124 Obras Públicas, 125 Servicios Públicos

ELABORÓ [Signature]

VO. BO. [Signature]





PbRm-08b FICHA TECNICA DE SEGUIMIENTO DE INDICADORES 2022 DE GESTIÓN O ESTRATEGICO

TIPO DE FICHA: OSFEM

MUNICIPIO DE CUAUTITLAN

PILAR DE DESARROLLO / EJE TRANSVERSAL: 3 Pilar 3: Territorial
TEMA DE DESARROLLO: Ciudades y comunidades sostenibles
PROGRAMA PRESUPUESTARIO: 02020101 Desarrollo urbano
PROYECTO PRESUPUESTARIO: 020201010201 Pavimentación de calles, 020201010202 Participación comunitaria para el mejoramiento urbano, 020201010302 Rehabilitación de vialidades urbanas, 020201010502 Proyectos para obras públicas, 020201010503 Control y supervisión de obras públicas
OBJETIVO DEL PROGRAMA PRESUPUESTARIO: Incluye las acciones para ordenar y regular el crecimiento urbano municipal vinculándolo a un desarrollo regional sustentable, replanteando los mecanismos de planeación urbana y fortaleciendo el papel del municipio en la materia como responsable de su planeación y operación.
DEPENDENCIA GENERAL: F00 DESARROLLO URBANO Y OBRAS PUBLICAS
DEPENDENCIA AUXILIAR: 107 Urbanismo y Vivienda, 123 Desarrollo Urbano, 124 Obras Públicas, 125 Servicios Públicos

ESTRUCTURA DEL INDICADOR

NOMBRE DEL INDICADOR: Porcentaje de mantenimientos a parques y jardines realizados.
FÓRMULA DEL CÁLCULO: (Número de parques y jardines con mantenimiento realizado / Total de parques y jardines del municipio) *100
INTERPRETACIÓN: EL PORCENTAJE DE VARIACIÓN DEL INDICADOR ES EN REFERENCIA A LOS PARQUES Y JARDINES DEL MUNICIPIO.
DIMENSIÓN QUE ATIENDE: Eficiencia
FRECUENCIA DE MEDICIÓN: Trimestral
DESCRIPCIÓN DEL FACTOR DE COMPARACIÓN: LOS PARQUES Y JARDINES CON MANTENIMIENTO REALIZADO DE MANERA QUE PERMITA CONTAR CON DATOS COMPARATIVOS.
AMBITO GEOGRAFICO: Localidad Urbana
COBERTURA: Municipio 178847 habitantes de Cuautitlán
LINEA BASE: 80 MANTENIMIENTOS.
Numero: NA 3.2

COMPORTAMIENTO DE LAS VARIABLES DURANTE EL TRIMESTRE: Enero-Marzo

Table with 12 columns: VARIABLE, UNIDAD DE MEDIDA, OPERACION, META ANUAL, AVANCE TRIMESTRAL (Programado, %), AVANCE ACUMULADO (Programado, %). Rows include 'Número de parques y jardines con mantenimiento realizado' and 'Total de parques y jardines del municipio'.

COMPORTAMIENTO DEL INDICADOR

DESCRIPCION DE LA META ANUAL

CUMPLIMIENTO DEL INDICADOR, SIENDO EL INFORME DE MANTENIMIENTOS QUE SE ESTABLECE DE PARQUES Y JARDINES REALIZADOS

Table with 9 columns: META ANUAL, TRIMESTRE: Enero-Marzo, AVANCE TRIMESTRAL (Programado, Alcanzado, EF%, SEMAFORO), AVANCE ACUMULADO (Programado, Alcanzado, EF%, SEMAFORO). Values are 100.00 and Aceptable.

DESCRIPCIÓN DE RESULTADOS Y JUSTIFICACIÓN EN CASO DE VARIACIÓN SUPERIOR A ± 10 % RESPECTO A LO PROGRAMADO este indicador se realizó de acuerdo a lo programado 20 mantenimientos a parques y jardines

EVALUACION DEL INDICADOR

Se recomienda seguir trabajando en el mismo sentido en las acciones que alimentan el indicador, para mantener el desempeño en un nivel ACEPTABLE orientado a obtener la máxima calificación en la eva

DEPENDENCIA GENERAL: F00 DESARROLLO URBANO Y OBRAS PUBLICAS
DEPENDENCIA AUXILIAR: 107 Urbanismo y Vivienda, 123 Desarrollo Urbano, 124 Obras Públicas, 125 Servicios Públicos

Handwritten signature and 'ELABORÓ' text.

Handwritten signature and 'VO. BU.' text.





PbRm-08b FICHA TECNICA DE SEGUIMIENTO DE INDICADORES 2022 DE GESTIÓN O ESTRATEGICO

MUNICIPIO DE CUAUTITLAN

TIPO DE FICHA: OSFEM

PILAR DE DESARROLLO / EJE TRANSVERSAL: 3 Pilar 3: Territorial
TEMA DE DESARROLLO: Ciudades y comunidades sostenibles
PROGRAMA PRESUPUESTARIO: 02020101 Desarrollo urbano
PROYECTO PRESUPUESTARIO: 020201010201 Pavimentación de calles, 020201010302 Rehabilitación de vialidades urbanas, 020201010503 Control y supervisión de obras públicas
OBJETIVO DEL PROGRAMA PRESUPUESTARIO: Incluye las acciones para ordenar y regular el crecimiento urbano municipal vinculándolo a un desarrollo regional sustentable, replanteando los mecanismos de planeación urbana y fortaleciendo el papel del municipio en la materia como responsable de su planeación y operación.
DEPENDENCIA GENERAL: F00 DESARROLLO URBANO Y OBRAS PUBLICAS
DEPENDENCIA AUXILIAR: 107 Urbanismo y Vivienda, 123 Desarrollo Urbano, 124 Obras Públicas, 125 Servicios Públicos

ESTRUCTURA DEL INDICADOR

NOMBRE DEL INDICADOR: Porcentaje de construcción de vialidades urbanas.
FÓRMULA DEL CÁLCULO: (Número de vialidades urbanas construidas / Total de vialidades programadas a construir) *100
INTERPRETACIÓN: EL PORCENTAJE DE VARIACIÓN DEL INDICADOR ES EN REFERENCIA A EL NÚMERO DE VIALIDADES URBANAS CONSTRUIDAS EN EL TRIMESTRE ENTRE EL TOTAL DE VIALIDADES PROGRAMADAS A CONSTRUIR, REFLEJADOSE EL COMPARTIVO DE LA VARIACIÓN.
DIMENSIÓN QUE ATIENDE: Eficiencia
FRECUENCIA DE MEDICIÓN: Trimestral
DESCRIPCIÓN DEL FACTOR DE COMPARACIÓN: SE ESTABLECE COMO PUNTO DE PARTIDA DEL TOTAL DE VIALIDADES PROGRAMADAS A CONSTRUIR, DE MANERA QUE PERMITA CONTAR CON DATOS COMPARATIVOS CONFORME SE DESARROLLA LA INTERVENCIÓN PÚBLICA.
AMBITO GEOGRAFICO: Localidad Urbana
COBERTURA: Municipio 178847 habitantes de Cuautitlán
LINEA BASE: 3 EXPEDIENTES.
Numero: NA 4.1

COMPORTAMIENTO DE LAS VARIABLES DURANTE EL TRIMESTRE: Enero-Marzo

Table with 12 columns: VARIABLE, UNIDAD DE MEDIDA, OPERACION, META ANUAL, AVANCE TRIMESTRAL (Programado, %, Alcanzado, %), AVANCE ACUMULADO (Programado, %, Alcanzado, %). Rows include 'Número de vialidades urbanas construidas' and 'Total de vialidades programadas a construir'.

COMPORTAMIENTO DEL INDICADOR

DESCRIPCION DE LA META ANUAL

CUMPLIMIENTO DEL INDICADOR, SIENDO EL EXPEDIENTE EN EL QUE SE ESTABLECE EL NÚMERO DE VIALIDADES URBANAS CONSTRUIDAS.

Table with 9 columns: META ANUAL, TRIMESTRE: Enero-Marzo, AVANCE TRIMESTRAL (Programado, Alcanzado, EF%, SEMAFORO), AVANCE ACUMULADO (Programado, Alcanzado, EF%, SEMAFORO). Row shows 100.00 for meta and 0.00 for current values, with 'Aceptable' status.

DESCRIPCIÓN DE RESULTADOS Y JUSTIFICACIÓN EN CASO DE VARIACIÓN SUPERIOR A ± 10 % RESPECTO A LO PROGRAMADO. Este indicador se programó para el segundo trimestre

EVALUACION DEL INDICADOR

Se recomienda seguir trabajando en el mismo sentido en las acciones que sustentan el indicador, para mantener el desempeño en un nivel ACEPTABLE orientado a obtener la máxima calificación en la evaluación.

DEPENDENCIA GENERAL: F00 DESARROLLO URBANO Y OBRAS PÚBLICAS
DEPENDENCIA AUXILIAR: 107 Urbanismo y Vivienda, 123 Desarrollo Urbano, 124 Obras Públicas, 125 Servicios Públicos

Handwritten signature and 'ELABORÓ' stamp.

Handwritten signature and 'VO. BO.' stamp.





PbRm-08b FICHA TECNICA DE SEGUIMIENTO DE INDICADORES 2022 DE GESTIÓN O ESTRATEGICO

MUNICIPIO DE CUAUTITLAN

TIPO DE FICHA: OSFEM

PILAR DE DESARROLLO / EJE TRANSVERSAL: 3 Pilar 3: Territorial
TEMA DE DESARROLLO: Ciudades y comunidades sostenibles
PROGRAMA PRESUPUESTARIO: 02020101 Desarrollo urbano
PROYECTO PRESUPUESTARIO: 020201010201 Pavimentación de calles, 020201010302 Rehabilitación de vialidades urbanas, 020201010503 Control y supervisión de obras públicas
OBJETIVO DEL PROGRAMA PRESUPUESTARIO: Incluye las acciones para ordenar y regular el crecimiento urbano municipal vinculándolo a un desarrollo regional sustentable...
DEPENDENCIA GENERAL: F00 DESARROLLO URBANO Y OBRAS PUBLICAS
DEPENDENCIA AUXILIAR: 107 Urbanismo y Vivienda, 123 Desarrollo Urbano, 124 Obras Públicas, 125 Servicios Públicos

ESTRUCTURA DEL INDICADOR

NOMBRE DEL INDICADOR: Porcentaje de avance en la rehabilitación de vialidades urbanas.
FÓRMULA DEL CÁLCULO: (Número de vialidades urbanas rehabilitadas/ Total de vialidades urbanas programadas a rehabilitar) *100
INTERPRETACIÓN: EL PORCENTAJE DE VARIACIÓN DEL INDICADOR ES EN REFERENCIA A EL NÚMERO DE VIALIDADES URBANAS REHABILITADAS ENTRE EL TOTAL DE VIALIDADES URBANAS PROGRAMADAS A REHABILITAR, REFLEJADOSE EL COMPARTIVO DE LA VARIACIÓN.
DIMENSIÓN QUE ATIENDE: Eficiencia
FRECUENCIA DE MEDICIÓN: Trimestral
DESCRIPCIÓN DEL FACTOR DE COMPARACIÓN: SE ESTABLECE COMO PUNTO DE PARTIDA DEL TOTAL DE VIALIDADES URBANAS PROGRAMADAS A REHABILITAR, DE MANERA QUE PERMITA CONTAR CON DATOS COMPARATIVOS CONFORME SE DESARROLLA LA INTERVENCIÓN PÚBLICA.
AMBITO GEOGRAFICO: Localidad Urbana
COBERTURA: Municipio 178847 habitantes de Cuautitlán
LINEA BASE: 24 EXPEDIENTES
Numero: NA 4.2

COMPORTAMIENTO DE LAS VARIABLES DURANTE EL TRIMESTRE: Enero-Marzo

Table with 12 columns: VARIABLE, UNIDAD DE MEDIDA, OPERACION, META ANUAL, AVANCE TRIMESTRAL (Programado, %, Alcanzado, %), AVANCE ACUMULADO (Programado, %, Alcanzado, %). Rows include 'Número de vialidades urbanas rehabilitadas' and 'Total de vialidades urbanas programadas a rehabilitar'.

COMPORTAMIENTO DEL INDICADOR

DESCRIPCION DE LA META ANUAL

CUMPLIMIENTO DEL INDICADOR, SIENDO EL EXPEDIENTE EN EL QUE SE ESTABLECE EL NÚMERO DE VIALIDADES URBANAS REHABILITADAS.

Table with 9 columns: METAANUAL, TRIMESTRE: Enero-Marzo (AVANCE TRIMESTRAL: Programado, Alcanzado, EF%, SEMAFORO; AVANCE ACUMULADO: Programado, Alcanzado, EF%, SEMAFORO). Row shows 100.00 for meta and 0.00 for current values, with 'Aceptable' status.

DESCRIPCIÓN DE RESULTADOS Y JUSTIFICACIÓN EN CASO DE VARIACIÓN SUPERIOR A ± 10 % RESPECTO A LO PROGRAMADO
Este indicador se programo para el segundo trimestre

EVALUACION DEL INDICADOR

Se recomienda seguir trabajando en el mismo sentido en las acciones que atiendan el indicador, para mantener el desempeño en un nivel ACEPTABLE orientado a obtener la máxima calificación en la eva

DEPENDENCIA GENERAL: F00 DESARROLLO URBANO Y OBRAS PUBLICAS
DEPENDENCIA AUXILIAR: 107 Urbanismo y Vivienda, 123 Desarrollo Urbano, 124 Obras Públicas, 125 Servicios Públicos

ELABORÓ [Signature]

VO. BO. [Signature]

