



MUNICIPIO DE CUAUTTLAN

Párrafo-08b FICHA TECNICA DE SEGUIMIENTO DE INDICADORES 2023 DE GESTIÓN O ESTRATEGICO

TIPO DE FICHA: OS/EM

PILAR DE DESARROLLO / EJE TRANSVERSAL:

4 Pilar 4: Seguridad

TEMA DE DESARROLLO

Derechos Humanos

PROGRAMA PRESUPUESTARIO:

01020401 Derechos Humanos

PROYECTO PRESUPUESTARIO:

010204010101 Investigación, capacitación, promoción y divulgación de los derechos humanos

010204010102

Protección y defensa de los derechos humanos

OBJETIVO DEL PROGRAMA PRESUPUESTARIO:

Eligir a las personas autorizadas a proteger, defender y garantizar los derechos humanos de todas las personas que se encuentran en cada territorio municipal, sin discriminación por condición alguna y fomentar la cultura de los derechos humanos para promover el respeto y la cohesión entre los individuos en todos los ámbitos de la interacción social apoyando a las organizaciones sociales que imp

DEPENDENCIA GENERAL:

A02 Derechos Humanos

DEPENDENCIA AUXILIAR:

102 Derechos Humanos

ESTRUCTURA DEL INDICADOR

NOMBRE DEL INDICADOR:  
FÓRMULA DEL CÁLCULO:  
INTERPRETACION:  
DIMENSION QUE ATIENDE:  
DESCRIPCION DEL FACTOR DE COMPENSACION:

Porcentaje de capacitaciones en materia de derechos humanos  
(Capacitaciones en materia de derechos humanos proporcionadas/Capacitaciones en materia de derechos humanos programadas)\*100  
MADE EL NUMERO DE CAPACITANDE EL NUMERO DE CAPACITACIONES QUE BRINDA LA DEFENSORIA MUNICIPAL  
Eficiencia  
SE REALIZARON 20 PLATICAS EN MATERIA DE DERECHOS HUMANOS SOCIAL E INSTITUCIONALMENTE

FRECUENCIA DE MEDICION:

Trimestral

AMBITO GEOGRAFICO:  
COBERTURA:  
UNIDAD BASE:

MUNICIPIO DE CUAUTTLAN  
178,947 HABITANTES DEL MUNICIPIO  
60 PLATICAS

Numero: NC 1

COMPORTAMIENTO DE LAS VARIABLES DURANTE EL TRIMESTRE: Julio-Septiembre

VARIABLE	UNIDAD DE MEDIDA	OPERACION	META ANUAL	AVANCE TRIMESTRAL				AVANCE ACUMULADO			
				Programado	%	Alcanzado	%	Programado	%	Alcanzado	%
Capacitaciones en materia de derechos humanos proporcionadas	PLATICAS	Sumada	60.00	20.00	25.00	20.00	100.00	60.00	75.00	60.00	100.00
Capacitaciones en materia de derechos humanos programadas	PLATICAS	Sumada	60.00	20.00	25.00	20.00	100.00	60.00	75.00	60.00	100.00

COMPORTAMIENTO DEL INDICADOR

DESCRIPCION DE LA META ANUAL

PROPORCIONAR 60 PLATICAS EN MATERIA DE DERECHOS HUMANOS SOCIAL E INSTITUCIONALMENTE POR PARTE DE LA DEFENSORIA MUNICIPAL.

TRIMESTRE: Julio-Septiembre

META ANUAL	AVANCE TRIMESTRAL				AVANCE ACUMULADO			
	Programado	Alcanzado	EF%	SEMAFORO	Programado	Alcanzado	EF%	SEMAFORO
100.00	100.00	100.00	100.00	ACEPTABLE	100.00	100.00	100.00	ACEPTABLE

DESCRIPCION DE RESULTADOS Y JUSTIFICACION EN CASO DE VARIACION SUPERIOR A +/- 10 % RESPECTO ALO PROGRAMADO ESTE INDICADOR SE CUMPLIO CON LAS 20 PLATICAS REALIZADAS EN ESCUELAS DE DIVERSOS NIVELES DEL TERRITORIO MUNICIPAL.

EVALUACION DEL INDICADOR

SE RECOMIENDA SEGUIR TRABAJANDO EN EL MISMO SENTIDO EN LAS ACCIONES QUE ALIMENTAN EL INDICADOR, PARA MANTENER EL DESARROLLO EN UN NIVEL "ACEPTABLE" ORIENTANDO A OBTENER LA MAXIMA CALIFICACION

DEPENDENCIA GENERAL: A02 Derechos Humanos  
DEPENDENCIA AUXILIAR: 102 Derechos Humanos



MTRGO VICTOR MANUEL ROQUIA VIZ



VO. BO.

LIC. LORENA MARGARITA ESTRADA VILCHIS



MUNICIPIO DE CUAUTITLAN

PRM-08b FICHA TECNICA DE SEGUIMIENTO DE INDICADORES 2023 DE GESTION O ESTRATEGICO

TIPO DE FICHA: OSFEM

PLAN DE DESARROLLO / EJE TRANSVERSAL:

4 Pilar 4: Seguridad

TEMA DE DESARROLLO:

Derechos Humanos

PROGRAMA PRESUPUESTARIO:

01020401 Derechos humanos

PROYECTO PRESUPUESTARIO:

010204010101 Investigación, capacitación, promoción y divulgación de los derechos humanos

OBJETIVO DEL PROGRAMA PRESUPUESTARIO:

010204010102 Protección y defensa de los derechos humanos

DEPENDENCIA GENERAL:

A02 Derechos Humanos

DEPENDENCIA AUXILIAR:

102 Derechos Humanos

ESTRUCTURA DEL INDICADOR

NOMBRE DEL INDICADOR

Porcentaje de asesorías jurídicas otorgadas:

FÓRMULA DEL CÁLCULO

(Número de asesorías otorgadas/Número de asesorías registradas) \* 100

INTERPRETACIÓN:

MEDE EL NÚMERO DE ASESORÍAS JURÍDICAS OTORGADAS

DIMENSIÓN QUE ATIENDE

Eficiencia

DESCRIPCIÓN DEL FACTOR DE COMPARACIÓN:

SE REALIZARON 3 EXPEDIENTES DE QUEJAS TURNADOS A LA COMISION EN EL EJERCICIO 2022

AMBITO GEOGRAFICO:

MUNICIPIO DE CUAUTITLAN

COBERTURA:

178 847 HABITANTES DEL MUNICIPIO

LINEA BASE

3 EXPEDIENTES DE REGISTRO EN EL AÑO 2022

Numero: NC 2

FRECUENCIA DE MEDICION:

Trimestral

COMPORTAMIENTO DE LAS VARIABLES DURANTE EL TRIMESTRE: Julio-Septiembre

VARIABLE	UNIDAD DE MEDIDA	OPERACION	META ANUAL	AVANCE TRIMESTRAL			AVANCE ACUMULADO				
				Programado	%	Alcanzado	%	Programado	%	Alcanzado	
Número de asesorías otorgadas	ASESORIAS	Sumas	3.00	1.00	33.33	1.00	100.00	2.00	66.67	3.00	100.00
Número de asesorías registradas	ASESORIAS	Sumas	3.00	1.00	33.33	1.00	100.00	2.00	66.67	3.00	100.00

COMPORTAMIENTO DEL INDICADOR DESCRIPCION DE LA META ANUAL

SE REALIZARON 4 EXPEDIENTES DE REGISTRO DE ASESORIAS JURIDICAS OTORGADAS

TRIMESTRE: Julio-Septiembre


META ANUAL	AVANCE TRIMESTRAL			AVANCE ACUMULADO		
	Programado	Alcanzado	EF%	Programado	Alcanzado	EF%
100.00	100.00	100.00	100.00	100.00	100.00	100.00

DESCRIPCION DE RESULTADOS Y JUSTIFICACION EN CASO DE VARIACION SUPERIOR A 10 % RESPECTO A LO PROGRAMADO SE REALIZO UNA ASESORIA EN MATERIA DE DERECHOS HUMANOS

EVALUACION DEL INDICADOR

SE RECOMIENDA SEGUIR TRABAJANDO EN EL MISMO SENTIDO EN LAS ACCIONES QUE ALIMENTAN EL INDICADOR, PARA MANTENER EL DESIEMPO EN UN NIVEL "ACEPTABLE" OBTENIENDO A OBTENER LA MAXIMA CALIFICACION

DEPENDENCIA GENERAL: A02 Derechos Humanos  
DEPENDENCIA AUXILIAR: 102 Derechos Humanos

  
 VIC. MANUEL ROCHA VAZ  
 MTRG. VICTOR MANUEL ROCHA VAZ

  
 VIC. LORENA MARGARITA ESTRADA VILCHIS  
 VO. BOQUINA DE INFORMACION, PLANIFICACION, PROGRAMACION Y SEGUIMIENTO



MUNICIPIO DE CUAUTLILAN

Pbrm-08b FICHA TECNICA DE SEGUIMIENTO DE INDICADORES 2023 DE GESTION O ESTRATEGICO

TIPO DE FICHA: OSFEM

PLAN DE DESARROLLO / EJE TRANSVERSAL:

4 Pilar 4: Seguridad

TEMA DE DESARROLLO:

Derechos Humanos

PROGRAMA PRESUPUESTARIO:

01020401 Derechos humanos

PROYECTO PRESUPUESTARIO:

010204010101 Investigación, capacitación, promoción y divulgación de los derechos humanos

010204010102

Protección y defensa de los derechos humanos

OBJETIVO DEL PROGRAMA PRESUPUESTARIO:

Enfocar los proyectos orientados a proteger, defender y garantizar los derechos humanos de todas las personas que se encuentran en cada territorio municipal, sin discriminación por condición alguna y fomentar la cultura de los derechos humanos para promover el respeto y la tolerancia entre los individuos en todos los ámbitos de la interacción social apoyando a las organizaciones sociales que imp

DEPENDENCIA GENERAL:

A02 Derechos Humanos

DEPENDENCIA AUXILIAR:

102 Derechos Humanos

ESTRUCTURA DEL INDICADOR

NOMBRE DEL INDICADOR: Porcentaje de seguimiento a casos de presuntas violaciones a los derechos humanos.  
FÓRMULA DEL CÁLCULO: (Casos de presuntas violaciones a los derechos humanos concluidos/Casos de presuntas violaciones a los derechos humanos recibidos)\*100  
INTERPRETACIÓN: NO APLICA  
DIMENSION QUE ATIENDE: Eficacia  
DESCRIPCIÓN DEL FACTOR DE COMPARACIÓN: NO APLICA  
ÁMBITO GEOGRÁFICO: MUNICIPIO DE CUAUTLILAN  
COBERTURA: 178,847 HABITANTES DEL MUNICIPIO  
LÍNEA BASE: NO APLICA

FRECUENCIA DE MEDICIÓN:

Trimestral

Numero: NC 3

COMPORTAMIENTO DE LAS VARIABLES DURANTE EL TRIMESTRE Julio-Septiembre

VARIABLE	UNIDAD DE MEDIDA	OPERACION	META ANUAL	AVANCE TRIMESTRAL		AVANCE ACUMULADO	
				Programado	%	Programado	%
Casos de presuntas violaciones a los derechos humanos concluidos	EXPERIENCIAS	Ne sanadas	0.00	0.00	0.00	0.00	0.00
Casos de presuntas violaciones a los derechos humanos recibidos	EXPERIENCIAS	Ne sanados	0.00	0.00	0.00	0.00	0.00

COMPORTAMIENTO DEL INDICADOR  
DESCRIPCIÓN DE LA META ANUAL

NO APLICA

TRIMESTRE: Julio-Septiembre

META ANUAL	AVANCE TRIMESTRAL				AVANCE ACUMULADO			
	Programado	Alcanzado	EF%	SEMAFORO	Programado	Alcanzado	EF%	SEMAFORO
0.00	0.00	0.00	0.00	NO APLICA	0.00	0.00	0.00	NO APLICA


DESCRIPCIÓN DE RESULTADOS Y JUSTIFICACIÓN EN CASO DE VARIACIÓN SUPERIOR A 10 % RESPECTO AL O PROGRAMADO  
ESTE INDICADOR NO APLICA PARA EL EJERCICIO FISCAL CORRIENTE

EVALUACIÓN DEL INDICADOR

SE RECOMIENDA SEGUIR TRABAJANDO EN EL MISMO SENTIDO EN LAS ACCIONES QUE ALIMENTAN EL INDICADOR PARA MANTENER EL DESEMPEÑO EN UN NIVEL "ACEPTABLE" ORIENTANDO A OBTENER LA MÁXIMA CALIFICACIÓN

DEPENDENCIA GENERAL: A02 Derechos Humanos

DEPENDENCIA AUXILIAR: 102 Derechos Humanos



VO. BO.  
LIC. LORENA AMBARRITA ESTADIA VILCHIS





MUNICIPIO DE CAUQUILTAN

PBRM-08b FICHA TECNICA DE SEGUIMIENTO DE INDICADORES 2023 DE GESTIÓN O ESTRATEGICO

TIPO DE FICHA: CSFEM

PILAR DE DESARROLLO / EJE TRANSVERSAL: 4 Pilar 4: Seguridad

TEMA DE DESARROLLO: Derechos Humanos

PROGRAMA PRESUPUESTARIO: 01020401 Derechos humanos

PROYECTO PRESUPUESTARIO: 010204010101 Investigación, capacitación, promoción y divulgación de los derechos humanos

010204010102 Promoción y defensa de los derechos humanos

OBJETIVO DEL PROGRAMA PRESUPUESTARIO: Ejecutar los proyectos orientados a proteger, defender y garantizar los derechos humanos de todas las personas que se encuentran en cada territorio municipal, sin discriminación por condición alguna y fomentar la cultura de los derechos humanos para promover el respeto y la tolerancia entre los individuos en todos los ámbitos de la interacción social apoyando a las organizaciones sociales que lo promuevan

DEPENDENCIA GENERAL: A02 Derechos Humanos

DEPENDENCIA AUXILIAR: 102 Derechos Humanos

ESTRUCTURA DEL INDICADOR

NOMBRE DEL INDICADOR: Porcentaje de personas asistentes a las capacitaciones  
FÓRMULA DEL CALCULO: (Número de personas asistentes a las capacitaciones/Producción municipal)\*100

INTERPRETACIÓN: MIDE EL NÚMERO DE PERSONAS QUE ASISTENTES A LAS PLATICAS QUE BRINDA LA DEFENSORIA MUNICIPAL

DIMENSION QUE ATIENDE: Eficiencia

DESCRIPCIÓN DEL FACTOR DE COMPARACIÓN: ASISTIERON 1249 PERSONAS A LAS PLATICAS OTORGADAS POR LA DEFENSORIA MUNICIPAL DURANTE EL EJERCICIO 2022

FRECUENCIA DE MEDICIÓN:

Trimestral

ÁMBITO GEOGRÁFICO: MUNICIPIO DE CAUQUILTAN

COBERTURA: 178,847 HABITANTES DEL MUNICIPIO

LÍNEA BASE: 1600 ASISTENTES

Número: NA 1.1

COMPORTAMIENTO DE LAS VARIABLES DURANTE EL TRIMESTRE: Julio-Septiembre

VARIABLE	UNIDAD DE MEDIDA	OPERACION	META ANUAL	AVANCE TRIMESTRAL		* AVANCE ACUMULADO					
				Programado	%	Alcanzado	%	Programado	%	Alcanzado	%
Número de personas asistentes a las capacitaciones	PLATICAS	Sumable	1,600.00	400.00	25.00	443.00	110.75	1,209.00	75.00	1,847.00	162.25
Producción Municipal	REGISTRO INEGI	Cerchales	178,847.00	178,847.00	100.00	178,847.00	100.00	178,847.00	100.00	178,847.00	100.00

COMPORTAMIENTO DEL INDICADOR

DESCRIPCIÓN DE LA META ANUAL: DESORCIÓN DE LA META ANUAL, DIRIGIDA A LAS INSTITUCIONES PÚBLICAS, PADRES DE FAMILIA E INTERESADOS.

TRIMESTRE: Julio-Septiembre

META ANUAL	AVANCE TRIMESTRAL			AVANCE ACUMULADO		
	Programado	Alcanzado	EF%	Programado	Alcanzado	EF%
0.89	0.22	0.25	113.64	0.87	1.09	162.69

DESCRIPCIÓN DE RESULTADOS Y JUSTIFICACIÓN EN CASO DE VARIACIÓN SUPERIOR A 10% RESPECTO ALO PROGRAMADO: ESTE INDICADOR SE CUMPLIO CON LA ASISTENCIA DE 443 PERSONAS A LAS PLATICAS DE CAPACITACION EN MATERIA DE DERECHOS HUMANOS


EVALUACION DEL INDICADOR

SE RECOMIENDA SEGUIR TRABAJANDO EN EL MISMO SENTIDO EN LAS ACCIONES QUE ALIMENTAN EL INDICADOR PARA MANTENER EL DESEMPEÑO EN UN NIVEL "ACEPTABLE" ORIENTADO A OBTENER LA MÁXIMA CALIFICACION

DEPENDENCIA GENERAL: A02 Derechos Humanos  
DEPENDENCIA AUXILIAR: 102 Derechos humanos



ELABORADO POR: VICTOR MANUEL ROCHA VILAZ



VO. BO. LIC. LORENA MARGARITA ESTRADA VILCHIS



MUNICIPIO DE CUAUTTLÁN

PRM-08b FICHA TECNICA DE SEGUIMIENTO DE INDICADORES 2023 DE GESTIÓN O ESTRATEGICO

TIPO DE FICHA: OSFEM

PILAR DE DESARROLLO / EJE TRANSVERSAL:

4 Pilar 4: Seguridad

TEMA DE DESARROLLO:

Derechos Humanos

PROGRAMA PRESUPUESTARIO:

01020401 Derechos humanos

PROYECTO PRESUPUESTARIO:

0102040101 Investigación, capacitación, promoción y divulgación de los derechos humanos

0102040102

Protección y defensa de los derechos humanos

OBJETIVO DEL PROGRAMA PRESUPUESTARIO:

Englobar los proyectos orientados a proteger, defender y garantizar los derechos humanos de todas las personas que se encuentran en cada territorio municipal, sin discriminación por condición alguna y fomentar la cultura de los derechos humanos para promover el respeto y la tolerancia entre los individuos en todos los ámbitos de la interacción social apoyando a las organizaciones sociales que imp

DEPENDENCIA GENERAL:

A02 Derechos Humanos

DEPENDENCIA AUXILIAR:

102 Derechos Humanos

ESTRUCTURA DEL INDICADOR

NOMBRE DEL INDICADOR:

Porcentaje de servidores públicos Municipales capacitados.

FÓRMULA DEL CÁLCULO:

(Servidores públicos municipales capacitados en materia de Derechos humanos / Total de Servidores públicos municipales) \* 100

INTERPRETACIÓN:

MIDE EL NÚMERO DE CAPACITACIONES QUE BRINDA LA DEFENSORÍA MUNICIPAL PARA LOS SERVIDORES PÚBLICOS

DIMENSIÓN QUE ATIENDE:

Eficiencia

FRECUENCIA DE MEDICIÓN:

Trimestral

DESCRIPCIÓN DEL FACTOR DE COMPARACIÓN:

SE CAPACITARON A 105 SERVIDORES PÚBLICOS POR PARTE DE LA DEFENSORÍA MUNICIPAL

ÁMBITO GEOGRÁFICO:

MUNICIPIO DE CUAUTTLÁN

COBERTURA:

178.947 HABITANTES DEL MUNICIPIO

LÍNEA BASE:

135 SERVIDORES PÚBLICOS CAPACITADOS

Número: NA 12

COMPORTAMIENTO DE LAS VARIABLES DURANTE EL TRIMESTRE: Julio-Septiembre

VARIABLE	UNIDAD DE MEDIDA	OPERACION	META ANUAL	AVANCE TRIMESTRAL		AVANCE ACUMULADO				
				Programado	%	Alcanzado	%			
Servidores públicos municipales capacitados en materia de Derechos humanos	SERVIDORES PÚBLICOS	Sumable	135.00	40.00	29.63	42.00	106.00	77.78	110.00	104.76
Total de Servidores públicos municipales	SERVIDORES PÚBLICOS	Constante	1.337.00	1.337.00	100.00	1.337.00	1.337.00	100.00	1.337.00	100.00

COMPORTAMIENTO DEL INDICADOR DESCRIPCIÓN DE LA META ANUAL.

SE CAPACITARÁN A 135 SERVIDORES PÚBLICOS MUNICIPALES

TRIMESTRE: Julio-Septiembre

META ANUAL	AVANCE TRIMESTRAL			AVANCE ACUMULADO		
	Programado	Alcanzado	EF%	Programado	Alcanzado	EF%
10.10	2.99	3.14	105.02	7.95	8.23	104.94

DESCRIPCIÓN DE RESULTADOS Y JUSTIFICACIÓN EN CASO DE VARIACIÓN SUPERIOR A 10 % RESPECTO AL PROGRAMA O ESTE INDICADOR DE CUMPLIDO CON LA CAPACITACIÓN A 42 SERVIDORES PÚBLICOS EN MATERIA DE DERECHOS HUMANOS

EVALUACIÓN DEL INDICADOR

SE RECOMIENDA SEGUIR TRABAJANDO EN EL MISMO SENTIDO EN LAS ACCIONES QUE ALIMENTAN EL INDICADOR, PARA MANTENER EL DESEMPEÑO EN UN NIVEL "SUFICIENTE" ORIENTANDO A OBTENER LA MÁXIMA CALIFICACIÓN

DEPENDENCIA GENERAL:


A02 Derechos Humanos

DEPENDENCIA AUXILIAR:

102 Derechos Humanos



DEFENSORÍA MUNICIPAL DE DERECHOS HUMANOS  
MIRÓ-VICTOR MANUEL ROCHA VÍAZ



VO. BO. LIC. LORENA MARGARITA ESTRADA VILCHIS

FECHA DE ELABORACIÓN: 31/03/2023

Página 5 de 28



MUNICIPIO DE CUAUTITLAN

PBRM-08B FICHA TECNICA DE SEGUIMIENTO DE INDICADORES 2023 DE GESTIÓN O ESTRATEGICO

TIPO DE FICHA: OSFEM

PILAR DE DESARROLLO / EJE TRANSVERSAL:

4 Pilar 4: Seguridad

TEMA DE DESARROLLO:

Derechos Humanos

PROGRAMA PRESUPUESTARIO:

01020401 Derechos humanos

PROYECTO PRESUPUESTARIO:

010204010101 Investigación, capacitación, promoción y divulgación de los derechos humanos

010204010102

Protección y defensa de los derechos humanos

OBJETIVO DEL PROGRAMA PRESUPUESTARIO:

Englobar los proyectos orientados a proteger, defender y garantizar los derechos humanos de todas las personas que se encuentran en cada territorio municipal, sin discriminación alguna y fomentar la cultura de los derechos humanos para promover el respeto y la tolerancia entre los individuos en todos los ámbitos de la interacción social apoyando a las organizaciones sociales que imp

DEPENDENCIA GENERAL:

A02 Derechos Humanos

DEPENDENCIA AUXILIAR:

102 Derechos Humanos

ESTRUCTURA DEL INDICADOR

NOMBRE DEL INDICADOR:

Porcentaje de campañas de sensibilización e información realizadas

FÓRMULA DEL CÁLCULO:

(Campañas de sensibilización e información realizadas/Campañas de sensibilización e información programadas) \* 100

INTERPRELACIÓN:

MEDE EL NÚMERO DE MODULOS ITINERANTES DE INFORMACIÓN

DIMENSIÓN QUE ATENDE:

Esencia

FRECUENCIA DE MEDICIÓN:

Trimestral

DESCRIPCIÓN DEL FACTOR DE COMPARACIÓN:

SE INSTALARON 3 MODULOS ITINERANTES DURANTE EL EJERCICIO 2022

AMBITO GEOGRAFICO:

MUNICIPIO DE CUAUTITLAN

COBERTURA:

179.847 HABITANTES DEL MUNICIPIO

LINEA BASE:

4 MODULOS ITINERANTES INSTALADOS EN EL AÑO 2023

Numero: NA 1.3

COMPORTAMIENTO DE LAS VARIABLES DURANTE EL TRIMESTRE: Julio-Septiembre

VARIABLE	UNIDAD DE MEDIDA	OPERACION	META ANUAL	AVANCE TRIMESTRAL			AVANCE ACUMULADO				
				Programado	%	Alcanzado	Programado	%	Alcanzado		
Campañas de sensibilización e información realizadas	INSTALACION DE MODULO ITINERANTE	Sumada	4.00	1.00	25.00	1.00	100.00	3.00	75.00	3.00	100.00
Campañas de sensibilización e información programadas	INSTALACION DE MODULO ITINERANTE	Sumada	4.00	1.00	25.00	1.00	100.00	3.00	75.00	3.00	100.00

COMPORTAMIENTO DEL INDICADOR

DESCRIPCIÓN DE LA META ANUAL

SE REALIZARA LA INSTALACION DE 4 MODULOS ITINERANTES EN DIFERENTES PUNTOS DEL TERRITORIO MUNICIPAL

TRIMESTRE: Julio-Septiembre

META ANUAL	AVANCE TRIMESTRAL			AVANCE ACUMULADO		
	Programado	Alcanzado	EF%	Programado	Alcanzado	EF%
100.00	100.00	100.00	100.00	100.00	100.00	100.00

DESCRIPCIÓN DE RESULTADOS Y JUSTIFICACIÓN EN CASO DE VARIACIÓN SUPERIOR A 10 % RESPECTO A LO PROGRAMADO  
ESTE INDICADOR DE CUPLIO CON UNA CAMPAÑA DE SENSIBILIZACIÓN EN MATERIA DE DERECHOS HUMANOS

EVALUACIÓN DEL INDICADOR

SE RECOMIENDA SEGUIR TRABAJANDO EN EL MISMO SENTIDO EN LAS ACCIONES QUE ALIMENTAN EL INDICADOR PARA MANTENER EL DESEMPEÑO EN UN NIVEL "ACEPTABLE" ORIENTADO A OBTENER LA MÁXIMA CALIFICACIÓN

DEPENDENCIA GENERAL: A02 Derechos Humanos  
DEPENDENCIA AUXILIAR: 102 Derechos Humanos



DEFENSORÍA MUNICIPAL DE DERECHOS HUMANOS  
MRO. VICTOR MANUEL ROCHA VÍAZ

VO. BO.  
LIC. LORENA MARGARITA ESTRADA VILCHIS





MUNICIPIO DE CUAUTITLÁN

Pbrm-08b FICHA TECNICA DE SEGUIMIENTO DE INDICADORES 2023 DE GESTIÓN O ESTRATEGICO

TIPO DE FICHA: OSPEM

PILAR DE DESARROLLO / EJE TRANSVERSAL:

4 Pilar 4: Seguridad

TEMA DE DESARROLLO

Derechos Humanos

PROGRAMA PRESUPUESTARIO:

010200401 Derechos humanos

PROYECTO PRESUPUESTARIO:

0102004010101 Investigación, capacitación, promoción y divulgación de los derechos humanos

0102004010102

Protección y defensa de los derechos humanos

OBJETIVO DEL PROGRAMA PRESUPUESTARIO:

Engloba los proyectos orientados a proteger, defender y garantizar los derechos humanos de todas las personas que se encuentran en cada territorio municipal, sin discriminación por condición alguna, y fomentar la cultura de los derechos humanos para promover el respeto y la tolerancia entre los individuos en todos los ámbitos de la interrelación social apoyando a las organizaciones sociales que imp

DEPENDENCIA GENERAL:

A02 Derechos Humanos

DEPENDENCIA AUXILIAR:

102 Derechos Humanos

ESTRUCTURA DEL INDICADOR

NOMBRE DEL INDICADOR: Porcentaje de solicitudes de intervención  
FÓRMULA DEL CÁLCULO: ((Solicitudes de intervención solventadas / (solicitudes de intervención presentadas)) \* 100  
INTERRELACION: NO APLICA  
DIMENSION QUE ATIENDE: Eficiencia

FRECUENCIA DE MEDICIÓN:

Trimestral

DESCRIPCIÓN DEL FACTOR DE COMPARACIÓN:

NO APLICA

ÁMBITO GEOGRÁFICO:

MUNICIPIO DE CUAUTITLÁN

COBERTURA:

178,847 HABITANTES DEL MUNICIPIO

LÍNEA BASE:

NO APLICA

Número: NA 2.1

COMPORTAMIENTO DE LAS VARIABLES DURANTE EL TRIMESTRE: Julio-Septiembre

VARIABLE	UNIDAD DE MEDIDA	OPERACION	META ANUAL	AVANCE TRIMESTRAL		AVANCE ACUMULADO	
				Programado	%	Programado	%
Solicitudes de intervención solventadas	SOLICITUDES	NO SUMAR	0.00	0.00	0.00	0.00	0.00
Solicitudes de intervención presentadas	SOLICITUDES	NO SUMAR	0.00	0.00	0.00	0.00	0.00

COMPORTAMIENTO DEL INDICADOR

DESCRIPCIÓN DE LA META ANUAL

NO APLICA

TRIMESTRE: Julio-Septiembre

META ANUAL	AVANCE TRIMESTRAL		AVANCE ACUMULADO	
	Programado	Alcanzado	Programado	Alcanzado
0.00	0.00	0.00	0.00	0.00

DESCRIPCIÓN DE RESULTADOS Y JUSTIFICACIÓN EN CASO DE VARIACIÓN SUPERIOR A ±10 % RESPECTO AL PROGRAMA  
ESTE INDICADOR NO APLICA PARA EL EJERCICIO FISCAL CORRIENTE

EVALUACIÓN DEL INDICADOR

SE RECOMIENDA SEGUIR TRABAJANDO EN EL MISMO SENTIDO EN LAS ACCIONES QUE ALIMENTAN EL INDICADOR, PARA MANTENER EL DESARROLLO EN UN NIVEL "ACEPTABLE" ORIENTADO A OBTENER LA MÁXIMA CALIFICACIÓN

DEPENDENCIA GENERAL:

A02 Derechos Humanos

DEPENDENCIA AUXILIAR:

102 Derechos Humanos



ELABORÓ: VICTOR MANUEL ROCHA VÍAZ

VO. BO. LIC. LORENA MARGARITA ESTRADA VILCHIS





MUNICIPIO DE CUAUTTLAN

Pbrm-08b FICHA TECNICA DE SEGUIMIENTO DE INDICADORES 2023 DE GESTION O ESTRATEGICO

TIPO DE FICHA: OSFEM

PILAR DE DESARROLLO / EJE TRANSVERSAL:

4 Pilar 4: Seguridad

TEMA DE DESARROLLO:

Derechos Humanos

PROGRAMA PRESUPUESTARIO:

01020401 Derechos humanos

PROYECTO PRESUPUESTARIO:

0102040101 Investigación, capacitación, promoción y divulgación de los derechos humanos

0102040102

Protección y defensa de los derechos humanos

OBJETIVO DEL PROGRAMA PRESUPUESTARIO:

Engloba los proyectos orientados a proteger, defender y garantizar los derechos humanos de todas las personas que se encuentran en cada territorio municipal, sin discriminación por condición alguna y fomentar la cultura de los derechos humanos para promover el respeto y la tolerancia entre los individuos en todos los ámbitos de la rama social apoyando a las organizaciones sociales que imp...

DEPENDENCIA GENERAL:

A02 Derechos Humanos

DEPENDENCIA AUXILIAR:

102 Derechos Humanos

ESTRUCTURA DEL INDICADOR

NOMBRE DEL INDICADOR:

Ponderaje de cumplimiento de orientaciones caso

FÓRMULA DEL CÁLCULO:

(Orientaciones-casos resueltas y validadas para conclusión/Orientaciones - casos en seguimiento) \* 100

INTERPRETACIÓN:

NO APLICA

DIMENSIÓN QUE ATIENDE:

Esencia

FRECUENCIA DE MEDICIÓN:

Trimestral

DESCRIPCIÓN DEL FACTOR DE COMPARACIÓN:

NO APLICA

ÁMBITO GEOGRÁFICO:

MUNICIPIO DE CUAUTTLAN

COBERTURA:

178,847 HABITANTES DEL MUNICIPIO

LÍNEA BASE:

NO APLICA

Número:

NA 3.1

COMPORTAMIENTO DE LAS VARIABLES DURANTE EL TRIMESTRE: Julio-Septiembre

VARIABLE	UNIDAD DE MEDIDA	OPERACION	META ANUAL	AVANCE TRIMESTRAL			AVANCE ACUMULADO		
				Programado	%	Alcanzado	Programado	%	Alcanzado
Orientaciones-casos resueltas y validadas para conclusión	ORIENTACIONES	Ha sumada	0.00	0.00	0.00	0.00	0.00	0.00	0.00
Orientaciones - casos en seguimiento	ORIENTACIONES	No sumada	0.00	0.00	0.00	0.00	0.00	0.00	0.00

NO APLICA

COMPORTAMIENTO DEL INDICADOR  
DESCRIPCIÓN DE LA META ANUAL

TRIMESTRE: Julio-Septiembre

META ANUAL	AVANCE TRIMESTRAL			AVANCE ACUMULADO		
	Programado	Alcanzado	EF%	Programado	Alcanzado	EF%
0.00	0.00	0.00	0.00	0.00	0.00	0.00

DESCRIPCIÓN DE RESULTADOS Y JUSTIFICACIÓN EN CASO DE VARIACIÓN SUPERIOR A 10% RESPECTO AL PROGRAMA

EVALUACIÓN DEL INDICADOR

SE RECOMIENDA SEGUIR TRABAJANDO EN EL MISMO SENTIDO EN LAS ACCIONES QUE ALIMENTAN EL INDICADOR, PARA MANTENER EL DESEMPEÑO EN UN NIVEL "ACEPTABLE" ORIENTANDO A OBTENER LA MÁXIMA CALIFICACIÓN

DEPENDENCIA GENERAL:

A02 Derechos Humanos

DEPENDENCIA AUXILIAR:

102 Derechos Humanos



ELABORÓ

LIC. LORENA MARGARITA ESTRADA VILCHIS

FECHA DE ELABORACIÓN: 17/10/2023

Página 4 de 296



MUNICIPIO DE CUAUTLILAN

PBrm-08b FICHA TECNICA DE SEGUIMIENTO DE INDICADORES 2023 DE GESTION O ESTRATEGICO

TIPO DE FICHA: OSFEM

PLAZA DE DESARROLLO / EJE TRANSVERSAL:

El Eje transversal II: Gobierno Moderno, Capaz y Responsable

TEMA DE DESARROLLO

Comunicación y diálogo con la ciudadanía como elemento clave de gobernabilidad.

PROGRAMA PRESUPUESTARIO:

01030101 Conducción de las políticas generales de gobierno

PROYECTO PRESUPUESTARIO:

010301010101 Relecciones públicas

OBJETIVO DEL PROGRAMA PRESUPUESTARIO:

Incluir las acciones que favorezcan el desarrollo de un gobierno democrático que impulse la participación social y ofrezca servicio de calidad en el marco de igualdad y justicia, para elevar las condiciones de vida de la población.

DEPENDENCIA GENERAL:

A00 Presidencia

DEPENDENCIA AUXILIAR:

100 Secretaría Particular

ESTRUCTURA DEL INDICADOR

NOMBRE DEL INDICADOR: Porcentaje de actualización de las políticas públicas municipales.  
FÓRMULA DEL CÁLCULO: (Políticas públicas municipales actualizadas / Total de políticas públicas municipales) \* 100  
INTERPRETACION: EL INDICADOR NOS PROPORCIONA EL PORCENTAJE ALCANZADO DE POLÍTICAS PÚBLICAS MUNICIPALES  
DIMENSION QUE ATIENDE: Eficiencia  
DESCRIPCION DEL FACTOR DE COMPARACION: NO APLICA  
AMBITO GEOGRAFICO: URBANO  
COBERTURA: 178,847 HABITANTES  
LINEA BASE

FRECUENCIA DE MEDICIÓN:

Trimestral

Numero: NA 1.1

COMPORTAMIENTO DE LAS VARIABLES DURANTE EL TRIMESTRE: Julio-Septiembre

VARIABLE	UNIDAD DE MEDIDA	OPERACION	META ANUAL	AVANCE TRIMESTRAL		AVANCE ACUMULADO	
				Programado	%	Alcanzado	%
Políticas públicas municipales actualizadas	ACTIVAS	Me sume	0.00	0.00	0.00	0.00	0.00
Total de políticas públicas municipales	ACTIVAS	No sume	0.00	0.00	0.00	0.00	0.00

COMPORTAMIENTO DEL INDICADOR  
DESCRIPCION DE LA META ANUAL

META ANUAL	TRIMESTRE: Julio-Septiembre			AVANCE ACUMULADO		
	Programado	Alcanzado	EF%	Programado	Alcanzado	EF%
0.00	0.00	0.00	0.00	0.00	0.00	NO APLICA

DESCRIPCION DE RESULTADOS Y JUSTIFICACION EN CASO DE VARIACION SUPERIOR A +10 % RESPECTO AL PROGRAMA


EVALUACION DEL INDICADOR

SE RECOMIENDA SEGUIR TRABAJANDO EN EL MISMO SENTIDO EN LAS ACCIONES QUE ALIMENTAN EL INDICADOR, PARA MANTENER EL DESEMPEÑO EN UN NIVEL "ACEPTABLE" ORIENTANDO A DISEÑAR LA MÁXIMA CALIFICACION EN LA EML.

DEPENDENCIA GENERAL: A00 Presidencia  
DEPENDENCIA AUXILIAR: 100 Secretaría Particular



ELABORO: LIC. JUAN ANDRES JIMENEZ MARTINEZ



AVL BO: LIC. LORENA MARGARITA ESPINOSA VILCH



MUNICIPIO DE CUAUTITLAN

PBRM-08b FICHA TECNICA DE SEGUIMIENTO DE INDICADORES 2023 DE GESTIÓN O ESTRATEGICO

TIPO DE FICHA: OSFEM

PILAR DE DESARROLLO / EJE TRANSVERSAL:

El Eje transversal II: Gobierno Moderno, Capaz y Responsable

TEMA DE DESARROLLO:

Comunicación y diálogo con la ciudadanía como elemento clave de gobernabilidad.

PROGRAMA PRESUPUESTARIO:

01030191 Conducta de las políticas generadas de gobierno

PROYECTO PRESUPUESTARIO:

0103010101 Reuniones públicas

OBJETIVO DEL PROGRAMA PRESUPUESTARIO:

Incluir las acciones que favorezcan el desarrollo de un gobierno democrático que impulse la participación social y ofrezca servicio de calidad en el marco de legalidad y justicia, para elevar las condiciones de vida de la población.

DEPENDENCIA GENERAL:

A00 Presidencia

DEPENDENCIA AUXILIAR:

100 Secretaría Particular

ESTRUCTURA DEL INDICADOR

NOMBRE DEL INDICADOR:

Porcentaje de reuniones con organizaciones civiles o sociales realizadas.

FÓRMULA DEL CÁLCULO:

(Reuniones con organizaciones civiles o sociales registradas realizadas/Reuniones con organizaciones civiles o sociales registradas programadas) \*100

INTERPRETACION:

EL INDICADOR NOS PROPORCIONA EL PORCENTAJE DE REUNIONES CIVILES O SOCIALES ALCANZADAS

DIMENSION QUE ATIENDE:

Eficacia

FRECUENCIA DE MEDICION:

Trimestral

DESCRIPCION DEL FACTOR DE COMPARACION:

EN EL AÑO 2022 SE LLEVARON A CABO 15 REUNIONES

AMBITO GEOGRAFICO:

URBANA

COBERTURA:

178,847 HABITANTES

LINEA BASE

Numero: NA 12

COMPORTAMIENTO DE LAS VARIABLES DURANTE EL TRIMESTRE Julio-Septiembre

VARIABLE	UNIDAD DE MEDIDA	OPERACION	META ANUAL	AVANCE TRIMESTRAL				AVANCE ACUMULADO			
				Programado	%	Alcance	%	Programado	%	Alcance	%
Reuniones con organizaciones civiles o sociales registradas realizadas	REUNIONES	Semanal	60.00	15.00	25.00	15.00	100.00	45.00	75.00	45.00	100.00
Reuniones con organizaciones civiles o sociales registradas programadas	REUNIONES	Semanal	60.00	15.00	25.00	15.00	100.00	45.00	75.00	45.00	100.00

COMPORTAMIENTO DEL INDICADOR DESCRIPCION DE LA META ANUAL

TRIMESTRE: Julio-Septiembre

META ANUAL	AVANCE TRIMESTRAL				AVANCE ACUMULADO			
	Programado	Alcance	EF%	SEMAFORO	Programado	Alcance	EF%	SEMAFORO
100.00	100.00	100.00	100.00	ACEPTABLE	100.00	100.00	100.00	ACEPTABLE

DESCRIPCION DE RESULTADOS Y JUSTIFICACION EN CASO DE VARIACION SUPERIOR A 10% RESPECTO A LO PROGRAMADO ESTE INDICADOR SE CUMPLIO SATISFACTORIAMENTE PARA ESTE TRIMESTRE

EVALUACION DEL INDICADOR


SE RECOMIENDA SEGUIR TRABAJANDO EN EL MISMO SENTIDO EN LAS ACCIONES QUE ALIMENTAN EL INDICADOR PARA MANTENER EL DESEMPEÑO EN UN NIVEL "ACEPTABLE" ORIENTADO A OBTENER LA MÁXIMA CALIFICACION EN LA EVM.

DEPENDENCIA GENERAL:

A00 Presidencia

DEPENDENCIA AUXILIAR:

100 Secretaría Particular





MUNICIPIO DE CUAUTITLAN

PBRM-089 FICHA TECNICA DE SEGUIMIENTO DE INDICADORES 2023 DE GESTION O ESTRATEGICO

TIPO DE FICHA: OSFEM

PILAR DE DESARROLLO / EJE TRANSVERSAL:

II Eje transversal II: Gobierno Moderno, Capaz y Responsable

TEMA DE DESARROLLO:

Comunicación y diálogo con la ciudadanía como elemento clave de gobernabilidad.

PROGRAMA PRESUPUESTARIO:

01030101 Conducta de las políticas generadoras de gobierno

PROYECTO PRESUPUESTARIO:

0103010101 Relaciones públicas

OBJETIVO DEL PROGRAMA PRESUPUESTARIO:

Incluye las acciones que favorezcan el desarrollo de un gobierno democrático que impulse la participación social y ofrezca servicio de calidad en el marco de legalidad y justicia, para elevar las condiciones de vida de la población.

DEPENDENCIA GENERAL:

A00 Presidencia

DEPENDENCIA AUXILIAR:

100 Secretaría Particular

ESTRUCTURA DEL INDICADOR

NOMBRE DEL INDICADOR:

Porcentaje de propuestas ciudadanas incorporadas a las políticas públicas.

FÓRMULA DEL CÁLCULO:

(Propuestas ciudadanas incorporadas a las políticas públicas municipales/Propuestas ciudadanas recibidas a las políticas públicas municipales)\*100

INTERPRETACION:

EL INDICADOR NOS PROPORCIONA EL PORCENTAJE ALCANZADO DE PROPUESTAS CIUDADANAS

DIMENSION QUE ATIENDE:

Esencia

FRECUENCIA DE MEDICION:

Trimestral

DESCRIPCION DEL FACTOR DE COMPARACION:

EN EL AÑO 2022 SE REGISTRON 50 PROPUESTAS CIUDADANAS

AMBITO GEOGRAFICO:

URBANO

COBERTURA:

178,847 HABITANTES

LINEA BASE

Numero: NA 1.3

COMPORTAMIENTO DE LAS VARIABLES DURANTE EL TRIMESTRE: Julio-Septiembre

VARIABLE	UNIDAD DE MEDIDA	OPERACION	META ANUAL	AVANCE TRIMESTRAL				AVANCE ACUMULADO			
				Programado	%	Absorrido	%	Programado	%	Absorrido	%
Propuestas ciudadanas incorporadas a las políticas públicas municipales	PROPUESTAS	Suma	90.00	20.00	40.00	20.00	100.00	30.00	60.00	30.00	100.00
Propuestas ciudadanas recibidas a las políticas públicas municipales	PROPUESTAS	Suma	90.00	20.00	40.00	20.00	100.00	30.00	60.00	30.00	100.00

COMPORTAMIENTO DEL INDICADOR  
DESCRIPCION DE LA META ANUAL

META ANUAL	TRIMESTRE: Julio-Septiembre			
	AVANCE TRIMESTRAL		AVANCE ACUMULADO	
	Programado	Absorrido	EF%	SEMAFORO
100.00	100.00	100.00	100.00	ACEPTABLE

DESCRIPCION DE RESULTADOS Y JUSTIFICACION EN CASO DE VARIACION SUPERIOR A 10 % RESPECTO AL O PROGRAMADO  
ESTE INDICADOR SE CUMPLIO SANCIONATORIAMENTE PARA ESTE TRIMESTRE

EVALUACION DEL INDICADOR

SE RECOMIENDA SEGUIR TRABAJANDO EN EL MISMO SENTIDO EN LAS ACCIONES QUE MIENTRAS EL INDICADOR PUNTA MANTIENE EL DESEMPEÑO EN UN NIVEL "ACEPTABLE" ORIENTADO A OBTENER LA MAXIMA CALIFICACION EN LA CVA.

DEPENDENCIA GENERAL:

A00 Presidencia

DEPENDENCIA AUXILIAR:

100 Secretaría Particular



ELABORO

T.S. JUAN ANDRÉS JIMÉNEZ MARTÍNEZ

VO. BO.



L.C. LORENA MARGARITA ESTRADA VILCHES

FECHA DE ELABORACION: 19/10/2023

Hojas: 11 de 295



MUNICIPIO DE CUAUTITLAN

FORM-08b FICHA TECNICA DE SEGUIMIENTO DE INDICADORES 2023 DE GESTIÓN O ESTRATEGICO

TIPO DE FICHA: OSFEM

PILAR DE DESARROLLO / EJE TRANSVERSAL:

II Eje transversal II: Gobierno Moderno, Capaz y Responsable

TEMA DE DESARROLLO:

Comunicación y diálogo con la ciudadanía como elemento clave de gobernabilidad.

PROGRAMA PRESUPUESTARIO:

01030101 Conductas de las políticas generales de gobierno

PROYECTO PRESUPUESTARIO:

010301010101 Relaciones públicas

OBJETIVO DEL PROGRAMA PRESUPUESTARIO:

Incluir las acciones que favorezcan el desarrollo de un gobierno democrático que impulse la participación social y ofrezca servicio de calidad en el marco de legalidad y justicia, para elevar las condiciones de vida de la población.

DEPENDENCIA GENERAL:

A00 Presidencia

DEPENDENCIA AUXILIAR:

100 Secretaría Particular

**ESTRUCTURA DEL INDICADOR**

NOMBRE DEL INDICADOR:

Porcentaje de reuniones institucionales realizadas con los COPACI's y autoridades auxiliares para desarrollar las políticas públicas municipales.

FÓRMULA DEL CÁLCULO:

(Reuniones institucionales con los COPACI's y autoridades auxiliares para desarrollar las políticas públicas municipales realizadas/Reuniones institucionales con los COPACI's y autoridades auxiliares para desarrollar las políticas públicas municipales programadas)\*100

INTERPRETACION:

EL INDICADOR NOS PROPORCIONA EL NUMERO DE REUNIONES REALIZADAS CON COPACIS Y AUTORIDADES AUXILIARES

FRECUENCIA DE MEDICION:

Trimestral

DIMENSION QUE ATIENDE:

Eficiencia

DESCRIPCION DEL FACTOR DE COMPARACION:

URBANO

COBERTURA:

178 847 HABITANTES

LINEA BASE

Numero: NA 2.1

**COMPORTAMIENTO DE LAS VARIABLES DURANTE EL TRIMESTRE: Julio-Septiembre**

VARIABLE	UNIDAD DE MEDIDA	OPERACION	META ANUAL	AVANCE TRIMESTRAL		AVANCE ACUMULADO	
				Programado	%	Acercado	%
Reuniones institucionales con los COPACI's y autoridades auxiliares para desarrollar las políticas públicas municipales realizadas	REUNIONES	No sumable	0.00	0.00	0.00	0.00	0.00
Reuniones institucionales con los COPACI's y autoridades auxiliares para desarrollar las políticas públicas municipales programadas	REUNIONES	No sumable	0.00	0.00	0.00	0.00	0.00

COMPORTAMIENTO DEL INDICADOR  
DESCRIPCION DE LA META ANUAL

META ANUAL	TRIMESTRE: Julio-Septiembre			
	AVANCE TRIMESTRAL		AVANCE ACUMULADO	
	Programado	Acercado	EF%	SEMAFORO
0.00	0.00	0.00	0.00	NO APLICA

DESCRIPCION DE RESULTADOS Y JUSTIFICACION EN CASO DE VARIACION SUPERIOR A 10 % RESPECTO A LO PROGRAMADO  
ESTE INDICADOR NO APLICA PARA ESTE EJERCICIO FISCAL CORRIENTE

**EVALUACION DEL INDICADOR**

SE RECOMIENDA SEGUIR TRABAJANDO EN EL MISMO SENTIDO EN LAS ACCIONES QUE ALIENAN EL INDICADOR, PARA MANTENER EL DESARROLLO EN UN NIVEL "ACEPTABLE" ORIENTADO A OBTENER LA MÁXIMA CALIFICACION EN LA EVALUACION

DEPENDENCIA GENERAL:

A00 Presidencia

DEPENDENCIA AUXILIAR:

100 Secretaría Particular

CUAUTITLAN  
GOBIERNO MUNICIPAL  
Oficina de Planeación y de Vigilancia  
2023-2024

EL ABORO

T.S. JUAN ANDRÉS JIMÉNEZ MARTÍNEZ

NO. BO.

UNIDAD DE INVESTIGACIÓN, EVALUACIÓN Y CALIFICACIÓN

CUAUTITLAN

LIC. LORENA MARGARITA ESTRADA VALDÍS



MUNICIPIO DE CUAUTTLAN

PRM-08B FICHA TECNICA DE SEGUIMIENTO DE INDICADORES 2023 DE GESTIÓN O ESTRATEGICO

TIPO DE FICHA: OSFEM

**PILAR DE DESARROLLO / EJE TRANSVERSAL:** 3 Pilar 3: Territorial  
**TEMA DE DESARROLLO:** Ciudades y comunidades sostenibles  
**PROGRAMA PRESUPUESTARIO:** 01030301 Conservación del patrimonio público  
**PROYECTO PRESUPUESTARIO:** 010303010101 Conservación, restauración y difusión del patrimonio cultural  
**OBJETIVO DEL PROGRAMA PRESUPUESTARIO:** Incluye las acciones encaminadas a mantener y transmitir el conocimiento del patrimonio público tangible e intangible, como devenir de la identidad de los mexicanos.  
**DEPENDENCIA GENERAL:** U00 TURISMO  
**DEPENDENCIA AUXILIAR:** 150 Cultura

ESTRUCTURA DEL INDICADOR

**NOMBRE DEL INDICADOR:** Porcentaje de visitas guiadas al patrimonio cultural realizadas.  
**FORMULA DEL CALCULO:** (Visitas guiadas al patrimonio público cultural, artístico e histórico realizadas/Visitas guiadas al patrimonio público cultural programadas)\*100  
**INTERPRETACION:** CANTIDAD TOTAL DE VISITAS GUIADAS REGISTRADAS EN EL AÑO ACTUAL.  
**DIMENSION QUE ATIENDE:** Eficiencia  
**DESCRIPCION DEL FACTOR DE COMPARACION:** SEGUN DATOS ADMINISTRATIVOS, SE REALIZARON 20 VISITAS GUIADAS DE MANERA PRESENCIAL AL PATRIMONIO PÚBLICO CULTURAL, ARTISTICO E HISTÓRICO DEL MUNICIPIO EN EL AÑO 2022  
**AMBITO GEOGRAFICO:** LOCALIDAD URBANA  
**COBERTURA:** 178 847 HABITANTES  
**LINEA BASE:** 20 VISITAS GUIADAS DE MANERA PRESENCIAL.  
**Numero:** NC 2

VARIABLE	UNIDAD DE MEDIDA	OPERACION	META ANUAL	AVANCE TRIMESTRAL				AVANCE ACUMULADO			
				Programado	%	Alcanzado	%	Programado	%	Alcanzado	%
Visitas guiadas al patrimonio público cultural, artístico e histórico realizadas	NO APLICA	Sumable	0.00	0.00	0.00	0.00	0.00	0.00	0.00	0.00	0.00
Visitas guiadas al patrimonio público cultural programadas	NO APLICA	Sumable	0.00	0.00	0.00	0.00	0.00	0.00	0.00	0.00	0.00

No se programa actividad para este indicador durante el ejercicio 2023

META ANUAL	TRIMESTRE: Julio-Septiembre				AVANCE ACUMULADO			
	Programado	Alcanzado	EF-%	SEMAFORO	Programado	Alcanzado	EF-%	SEMAFORO
0.00	0.00	0.00	0.00	NO APLICA	0.00	0.00	0.00	NO APLICA

DESCRIPCION DE RESULTADOS Y JUSTIFICACION EN CASO DE VARIACION SUPERIOR A 10% RESPECTO AL PROGRAMA  
ESTE INDICADOR NO APLICA PARA ESTE EJERCICIO FISCAL CORRIENTE

EVALUACION DEL INDICADOR

SE RECOMIENDA SEGUIR TRABAJANDO EN EL MISMO SENTIDO EN LAS ÁREAS QUE ALIMENTAN EL INDICADOR, PARA MANTENER EL DESEMPEÑO EN LA NIVEL "ACEPTABLE" ORIENTADO A OBTENER LA MÁXIMA CALIFICACION EN LA EVAL.

**DEPENDENCIA GENERAL:** U00 TURISMO  
**DEPENDENCIA AUXILIAR:** 150 Cultura



C. LUIS MANUEL SANCHEZ MANCILLA

LIC. LORENA MARGARITA ESTRADA VILCHES



MUNICIPIO DE CUAUTITLAN

PURM-089 FICHA TECNICA DE SEGUIMIENTO DE INDICADORES 2023 DE GESTIÓN O ESTRATEGICO

TIPO DE FICHA: OSFEM

3 Plan 3: Territorial

Ciudades y comunidades sostenibles

TEMA DE DESARROLLO: PROGRAMA PRESUPUESTARIO: PROYECTO PRESUPUESTARIO: 01030301 Conservación del patrimonio público 010303010101 Conservación, restauración y difusión del patrimonio cultural

OBJETIVO DEL PROGRAMA PRESUPUESTARIO: Incluye las acciones encaminadas a mantener y transmitir el conocimiento del patrimonio público tangible e intangible, como devenir de la identidad de los mexicanos. DEPENDENCIA GENERAL: U00 TURISMO DEPENDENCIA AUXILIAR: 150 Cultura ESTRUCTURA DEL INDICADOR

NOMBRE DEL INDICADOR: Porcentaje de cumplimiento del programa de difusión de las actividades culturales, artísticas e históricas. FÓRMULA DEL CALCULO: (Programa de difusión de actividades culturales, artísticas e históricas ejecutado/Programa de difusión de actividades culturales programado) \*100 INTERPRETACION: CANTIDAD TOTAL DE ACTIVIDADES DEL PROGRAMA DE CONSERVACION Y MANTENIMIENTO DEL ARCHIVO HISTORICO MUNICIPAL EN EL AÑO ACTUAL DIMENSION QUE ATIENDE: Eficiencia FRECUENCIA DE MEDICION: Trimestral DESCRIPCION DEL FACTOR DE COMPARACION: NO EXISTEN DATOS ADMINISTRATIVOS EN EL AÑO 2022

AMBITO GEOGRAFICO: LOCALIDAD URBANA COBERTURA: 178,847 HABITANTES LINEA BASE: NO APLICA

Numero: NA 2.1

COMPORTAMIENTO DE LAS VARIABLES DURANTE EL TRIMESTRE: Julio-Septiembre

VARIABLE	UNIDAD DE MEDIDA	OPERACION	META ANUAL	AVANCE TRIMESTRAL			AVANCE ACUMULADO		
				Programado	%	Alcanzado	Programado	%	Alcanzado
Programa de difusión de actividades culturales, artísticas e históricas ejecutado	PROGRAMA	No sumada	0.00	0.00	0.00	0.00	0.00	0.00	0.00
Programa de difusión de actividades culturales programado	PROGRAMA	No sumada	0.00	0.00	0.00	0.00	0.00	0.00	0.00

COMPORTAMIENTO DEL INDICADOR DESCRIPCION DE LA META ANUAL

NO APLICA

TRIMESTRE: Julio-Septiembre

META ANUAL	AVANCE TRIMESTRAL			AVANCE ACUMULADO		
	Programado	Alcanzado	EF%	Programado	Alcanzado	EF%
0.00	0.00	0.00	0.00	0.00	0.00	0.00

DESCRIPCION DE RESULTADOS Y JUSTIFICACION EN CASO DE VARIACION SUPERIOR A 10% RESPECTO ALO PROGRAMADO ESTE INDICADOR NO APLICA PARA ESTE EJERCICIO FISCAL COMENTE

EVALUACION DEL INDICADOR

SE RECOMIENDA SEGUIR TRABAJANDO EN EL MISMO SENTIDO EN LAS ACCIONES PERTINENTES EL INDICADOR PARA MANTENER EL DESEMPEÑO EN UN NIVEL "ACIPRIMO" OBTENIENDO A OBTENER LA MAXIMA CALIFICACION EN LA EVALUACION DEL INDICADOR

DEPENDENCIA GENERAL: UNO TURISMO

DEPENDENCIA AUXILIAR: 150 Cultura



ELABORO

C. LUIS MANUEL SANCHEZ MANGILLIA



VO. BO.

LIC. LORENA MARGARITA ESTRADA VILCHES



MUNICIPIO DE CUAUTITLAN

Form-48b FICHA TECNICA DE SEGUIMIENTO DE INDICADORES 2023 DE GESTIÓN O ESTRATEGICO

TIPO DE FICHA: OSFEM

PILAR DE DESARROLLO / EJE TRANSVERSAL:

Eje Transversal II: Gobierno Moderno, Capaz y Responsable

TEMA DE DESARROLLO:

Eficiencia y eficacia en el sector público

PROGRAMA PRESUPUESTARIO:

0103M01 Desarrollo de la función pública y ética en el servicio público

PROYECTO PRESUPUESTARIO:

0103M010101 Fiscalización, control y evaluación interna de la gestión pública

OBJETIVO DEL PROGRAMA PRESUPUESTARIO:

Conseguir las acciones orientadas a la mejora en la prestación de los servicios que realice la población de manera clara, honesta, pronta y expedita, promoviendo que los servidores públicos realicen su función con calidad, y cuenten con las competencias y conducta ética necesarias en el servicio público, conforme a los principios que rigen la actuación del servidor público.

DEPENDENCIA GENERAL:

M00 CONTROLORIA

DEPENDENCIA AUXILIAR:

134 Auditoría Financiera, 135 Auditoría de Gora, 136 Auditoría Administrativa

ESTRUCTURA DEL INDICADOR

NOMBRE DEL INDICADOR:

Porcentaje de reportes de auditorías integradas al expediente.

FORMULA DEL CALCULO:

Numero de reportes de auditorías integradas al expediente/total reportes de auditorías integradas al expediente programados) \*100

INTERPRETACION:

EN EL INDICADOR PROPORCIONA EL PORCENTAJE DEL NUMERO DE REPORTES DE AUDITORIAS INTEGRADAS AL EXPEDIENTE REALIZADAS ENTRE TOTAL REPORTES DE AUDITORIAS INTEGRADOS AL EXPEDIENTE

DIMENSION QUE ATIENDE:

Eficiencia

FRECUENCIA DE MEDICION:

Trimestral

DESCRIPCION DEL FACTOR DE COMPARACION:

NO SE REALIZARON AUDITORIAS EN 2022

AMBITO GEOGRAFICO:

LOCALIDAD URBANA

COBERTURA:

178,847 HABITANTES

LINEA BASE

Numero:

NA 1.1

COMPORTAMIENTO DE LAS VARIABLES DURANTE EL TRIMESTRE: Julio-Septiembre

VARIABLE	UNIDAD DE MEDIDA	OPERACION	META ANUAL	AVANCE TRIMESTRAL			AVANCE ACUMULADO		
				Programado	%	Alcance	Programado	%	Alcance
Numero de reportes de auditorías integradas al expediente	AUDITORIA	Suma	1.00	0.00	0.00	0.00	0.00	0.00	0.00
Total reportes de auditorías integradas al expediente programados	AUDITORIA	Suma	1.00	0.00	0.00	0.00	0.00	0.00	0.00

COMPORTAMIENTO DEL INDICADOR DESCRIPCION DE LA META ANUAL

TRIMESTRE: Julio-Septiembre

META ANUAL	AVANCE TRIMESTRAL			AVANCE ACUMULADO		
	Programado	Alcance	EF%	Programado	Alcance	EF%
100.00	0.00	0.00	0.00	0.00	0.00	0.00

DESCRIPCION DE RESULTADOS Y JUSTIFICACION, EN CASO DE VARIACION SUPERIOR AL 10% RESPECTO A LO PROGRAMADO: ESTE INDICADOR SE CUENTA SEMEJANTEMENTE YA QUE SE PROGRAMO EN O HAYA ESTE TRIMESTRE

EVALUACION DEL INDICADOR

SE RECOMIENDA SEGUIR TRABAJANDO EN EL MISMO SENTIDO EN LAS ACCIONES QUE ALIMENTAN EL INDICADOR, PARA MANTENER EL DESEMPEÑO EN UN NIVEL "ACEPTABLE" CONSIDERANDO A CORTO PLAZO LA MANEJA CALIFICACION EN LA EVALUACION

DEPENDENCIA GENERAL:

M00 CONTROLORIA

DEPENDENCIA AUXILIAR:

134 Auditoría Financiera, 135 Auditoría de Gora, 136 Auditoría Administrativa

ELABORÓ

DR. JOSÉ GUADALUPE SIXTOS BETANCOURT

VO. BO.

LIC. LORENA MARGARITA ESTRADA VILCHIS



MUNICIPIO DE CUAUTITLAN

PHRM-018 FICHA TECNICA DE SEGUIMIENTO DE INDICADORES 2023 DE GESTIÓN O ESTRATEGICO

TIPO DE FICHA: OSFEM

PILAR DE DESARROLLO / EJE TRANSVERSAL

El Eje transversal II: Gobierno Moderno, Capaz y Responsable

TEMA DE DESARROLLO:

Eficiencia y eficacia en el sector público

PROGRAMA PRESUPUESTARIO:

01030401 Desarrollo de la función pública y ética en el servicio público

PROYECTO PRESUPUESTARIO:

010304010101 Focalización, control y evaluación interna de la gestión pública

OBJETIVO DEL PROGRAMA PRESUPUESTARIO:

Considera las acciones orientadas a la mejora en la prestación de los servicios que recibe la población de manera clara, honesta, pronta y expedita, promoviendo que los servidores públicos realicen su función con calidad, y cuentan con las competencias y conducta ética necesarias en el servicio público, conforme a los principios que rigen la actuación del servidor público.

DEPENDENCIA GENERAL:

K00 CONTROL ORIA

DEPENDENCIA AUXILIAR:

134 Auditoría Financiera, 135 Auditoría de Gora, 136 Auditoría Administrativa

ESTRUCTURA DEL INDICADOR

NOMBRE DEL INDICADOR:

Porcentaje de servidores públicos asistentes a las capacitaciones.

FORMULA DEL CALCULO:

(Número de servidores públicos asistentes a capacitaciones/Total de servidores públicos) \*100

INTERPRETACION:

NO APLICA

DIMENSION QUE ATIENDE:

Eficiencia

DESCRIPCION DEL FACTOR DE COMPARACION:

NO APLICA

AMBITO GEOGRAFICO:

LOCALIDAD URBANA

COBERTURA:

178,947 HABITANTES

LINEA BASE:

NO APLICA

Numero: NA 22

FRECUENCIA DE MEDICION:

Trimestral

COMPORTAMIENTO DE LAS VARIABLES DURANTE EL TRIMESTRE: Julio-Septiembre

VARIABLE	UNIDAD DE MEDIDA	OPERACION	META ANUAL	AVANCE TRIMESTRAL		AVANCE ACUMULADO		
				Programado	%	Alcanzado	%	Alcanzado
Número de servidores públicos asistentes a capacitaciones	LISTA ASISTENCIA	No suavible	0.00	0.00	0.00	0.00	0.00	0.00
Total de servidores públicos	LISTA ASISTENCIA	No suavible	0.00	0.00	0.00	0.00	0.00	0.00

COMPORTAMIENTO DEL INDICADOR  
DESCRIPCION DE LA META ANUAL

TRIMESTRE: Julio-Septiembre

METAANUAL	AVANCE TRIMESTRAL			AVANCE ACUMULADO		
	Programado	Alcanzado	EF%	Programado	Alcanzado	EF%
0.00	0.00	0.00	0.00	0.00	0.00	0.00

DESCRIPCION DE RESULTADOS Y JUSTIFICACION EN CASO DE VARIACION SUPERIOR A 1.10 % RESPECTO A LO PROGRAMADO.  
ESTE INDICADOR NO APLICA PARA ESTE EJERCICIO FISCAL CORRIENTE

EVOLUCION DEL INDICADOR

SE RECOMIENDA SEGUIR TRABAJANDO EN EL MISMO SENTIDO EN LAS ACCIONES QUE ALIMENTAN EL INDICADOR, PARA MANTENER EL PRESUPUESTO EN UN NIVEL "ACEPTABLE" ORIENTADO A OBTENER LA MÁXIMA CALIFICACIÓN EN LA EVAL.

DEPENDENCIA GENERAL:

K00 CONTROL ORIA

DEPENDENCIA AUXILIAR:

134 Auditoría Financiera, 135 Auditoría de Gora, 136 Auditoría Administrativa

ELABORÓ  
DR. JOSÉ GUADALUPE SÁNDOS BELTRANCOURT

VO. BO.  
LIC. LORENA MARGARITA ESTRADA VILCHIS



MUNICIPIO DE CUAUTTLAN

PRM-08b FICHA TECNICA DE SEGUIMIENTO DE INDICADORES 2023 DE GESTIÓN O ESTRATEGICO

TIPO DE FICHA: OSTEM

PLAN DE DESARROLLO / EJE TRANSVERSAL:

El Eje transversal II: Gobierno Moderno, Capaz y Responsable

TEMA DE DESARROLLO:

Eficiencia y eficacia en el sector público

PROGRAMA PRESUPUESTARIO:

01030401 Desarrollo de la función pública y ética en el servicio público

PROYECTO PRESUPUESTARIO:

010304010101 Focalización, control y evaluación interna de la gestión pública

OBJETIVO DEL PROGRAMA PRESUPUESTARIO:

Considera las acciones orientadas a la mejora en la prestación de los servicios que recibe la población de manera clara, honesta, pronta y expedita, promoviendo que los servidores públicos realicen su función con calidad, y cuenten con las competencias y conducta ética necesarias en el servicio público, conforme a los principios que rigen la actuación del servidor público.

DEPENDENCIA GENERAL:

K00 CONTROLORIA

DEPENDENCIA AUXILIAR:

134 Auditoría Financiera, 135 Auditoría de Oper. 136 Auditoría Administrativa

ESTRUCTURA DEL INDICADOR

NOMBRE DEL INDICADOR:

Porcentaje de cartelas informativas.

FÓRMULA DEL CÁLCULO:

(Cartelas informativas elaboradas/Cartelas informativas requeridas) \* 100

INTERPRETACION:

EL INDICADOR PROPORCIONA EL PORCENTAJE DE LOS CARTELES INFORMATIVOS ELABORADOS ENTRE EL TOTAL DE LOS CARTELES INFORMATIVOS REQUERIDOS

DIMENSION QUE ATIENDE:

Eficiencia

FRECUENCIA DE MEDICION:

Trimestral

DESCRIPCIÓN DEL FACTOR DE COMPARACION:

4 CARTELES INTEGRADOS POR EL OSTEM EN 2022

AMBITO GEOGRAFICO:

LOCALIDAD URBANA

COBERTURA:

178.947 HABITANTES

LINEA BASE

Numero: NA 3.1

COMPORTAMIENTO DE LAS VARIABLES DURANTE EL TRIMESTRE: Julio-Septiembre

VARIABLE	UNIDAD DE MEDIDA	OPERACION	META ANUAL	AVANCE TRIMESTRAL			AVANCE ACUMULADO		
				Programado	%	Alcanzado	Programado	%	Alcanzado
Cartelas informativas elaboradas	CARTEL	Sumable	2.00	0.00	0.00	0.00	0.00	0.00	0.00
Cartelas informativas requeridas	CARTEL	Sumable	2.00	0.00	0.00	0.00	0.00	0.00	0.00

COMPORTAMIENTO DEL INDICADOR

DESCRIPCION DE LA META ANUAL

META ANUAL	TRIMESTRE: Julio-Septiembre			AVANCE ACUMULADO		
	Programado	Alcanzado	EF%	Programado	Alcanzado	EF%
100.00	0.00	0.00	0.00	0.00	0.00	0.00

DESCRIPCION DE RESULTADOS Y JUSTIFICACION EN CASO DE VARIACION SUPERIOR A 10% REPECTO A LO PROGRAMADO ESTE INDICADOR SE CAMBIO SUSTANTIVAMENTE YA QUE SE PROGRAMO EN 0 PUNTA ESTE TRIMESTRE

EVALUACION DEL INDICADOR:

SE RECOMIENDA SEGUIR TRABAJANDO EN EL MISMO SENTIDO EN LAS ACCIONES QUE ALIMENTAN EL INDICADOR, PARA MANTENER EL DESEMPEÑO EN UN NIVEL ADECUADO A OBTENER LA MÁXIMA CALIFICACION EN LA EVAL.

DEPENDENCIA GENERAL:

K00 CONTROLORIA

DEPENDENCIA AUXILIAR:

134 Auditoría Financiera, 135 Auditoría de Oper. 136 Auditoría Administrativa



ELABORÓ

VO. BO.

DR. JOSÉ GUADALUPE SIXTOS BETANCOURT

M.C. LORENA MARGARITA ESTRADA VILCHES

FECHA DE ELABORACION: 06/10/2023

Hoja 17 de 29



MUNICIPIO DE CUAUTITLAN

PRM-088 FICHA TECNICA DE SEGUIMIENTO DE INDICADORES 2023 DE GESTION O ESTRATEGICO

TIPO DE FICHA: OSFEM

PILAR DE DESARROLLO / EJE TRANSVERSAL: Eje transversal II: Gobierno Moderno, Capaz y Responsable

TEMA DE DESARROLLO: Sistema Anticorrupcion del Estado de Mexico y Municipios

PROGRAMA PRESUPUESTARIO: 010304022002 Sistema Anticorrupcion del Estado de Mexico y Municipios

PROYECTO PRESUPUESTARIO: 010304022001 Responsabilidades administrativas

010304022004 Investigacion de fallos administrativos

010304022002 Declaracion de situacion patrimonial de mance y constancia de la declaracion fiscal de

OBJETIVO DEL PROGRAMA PRESUPUESTARIO: Conjunto de acciones orientadas a establecer las bases de coordinacion entre el Estado y los Municipios para el funcionamiento de los Sistemas Anticorrupcion, de conformidad con lo dispuesto en la Constitucion

Polifolia de los Estados Unidos Mexicanos, la Constitucion Politica del Estado Libre y Soberano de Mexico y la Ley General del Sistema Nacional Anticorrupcion y la Ley del Sistema Anticorrupcion

K00 CONTRALORIA

138 Responsabilidad y Situacion Patrimonial, 161 Unidad Subsecretaria y Resolutoria, 162 Unidad Investigadora

ESTRUCTURA DEL INDICADOR

FRECUENCIA DE MEDICION: Trimestral

NOMBRE DEL INDICADOR: Porcentaje de cumplimiento de acciones de vinculacion institucional en materia de anticorrupcion.

FORMULA DEL CALCULO: (Numero de acciones de vinculacion de institucional en materia de anticorrupcion realizadas/Total de acciones de vinculacion de institucional programadas) \* 100

INTERPRETACION: NO APLICA

DIMENSION QUE ATIENDE: Eficiencia

DESCRIPCION DEL FACTOR DE COMPARACION: NO APLICA

AMBITO GEOGRAFICO: LOCALIDAD URBANA

COBERTURA: 178,947 HABITANTES

LINEA BASE: NO APLICA

Numero: NC 1

COMPORTAMIENTO DE LAS VARIABLES DURANTE EL TRIMESTRE Julio-Septiembre

VARIABLE	UNIDAD DE MEDIDA	OPERACION	META ANUAL	AVANCE TRIMESTRAL		AVANCE ACUMULADO	
				Programado	%	Alcanzado	%
Numero de acciones de vinculacion de institucional en materia de anticorrupcion (meses)	ACCIONES	No sumada	0.00	0.00	0.00	0.00	0.00
Total de acciones de vinculacion de institucional programadas	ACCIONES	No sumada	0.00	0.00	0.00	0.00	0.00

COMPORTAMIENTO DEL INDICADOR  
DESCRIPCION DE LA META ANUAL

NO APLICA

TRIMESTRE: Julio-Septiembre

META ANUAL	AVANCE TRIMESTRAL			AVANCE ACUMULADO		
	Programado	Alcanzado	EF%	Programado	Alcanzado	EF%
0.00	0.00	0.00	0.00	0.00	0.00	0.00

DESCRIPCION DE RESULTADOS Y JUSTIFICACION EN CASO DE VARIACION SUPERIOR A 10% RESPECTO AL O PROGRAMADO  
ESTE INDICADOR NO APLICA PARA ESTE EJERCICIO FISCAL CORRIENTE

EVALUACION DEL INDICADOR

SE RECOMIENDA SEGUIR TRABAJANDO EN EL MISMO SENTIDO EN LAS ACCIONES QUE ALIMENTAN EL INDICADOR PARA MANTENER EL DESEMPEÑO EN UN NIVEL "ACEPTABLE" ORIENTANDO A GENTRER LA MISMA CALIFICACION EN LA EVAL.

DEPENDENCIA GENERAL: K00 CONTRALORIA  
DEPENDENCIA AUXILIAR: 138 Responsabilidad y Situacion Patrimonial, 161 Unidad Subsecretaria y Resolutoria, 162 Unidad Investigadora

ORGANISMO INTERNO DE CONTROL

ELABORO

DR. JOSE GUADALUPE SUZUKI BETANCOURT

VO. BO

LIC. LORENA MARGARITA ESTRADA VELCHILIN

UNIDAD DE FISCALIA, PLANEACION, PROGRAMACION Y EVALUACION



MUNICIPIO DE CUAUTTLAN

PRM-08b FICHA TECNICA DE SEGUIMIENTO DE INDICADORES 2023 DE GESTION O ESTRATEGICO

TIPO DE FICHA: OSFEM

II Eje transversal II: Gobierno Moderno, Capaz y Responsable

Sistema Anticorrupcion del Estado de Mexico y Municipios

01030402 Sistema Anticorrupcion del Estado de Mexico y Municipios

010304020201 Responsabilidades administrativas

010304020204 Investigacion de fallos administrativos

010304020202

Declaracion de situacion patrimonial de mandos y constancia de la declaracion fiscal de

OBJETIVO DEL PROGRAMA PRESUPUESTARIO:

Conjunto de acciones orientadas a establecer las bases de coordinacion entre el Estado y los Municipios para el funcionamiento de los Sistemas Anticorrupcion, de conformidad con lo dispuesto en la Constitucion Politica de los Estados Unidos Mexicanos, la Constitucion Politica del Estado Libre y Soberano de Mexico y la Ley General del Sistema Nacional Anticorrupcion y la Ley del Sistema Anticorrupcion K00 CONTRALORIA

DEPENDENCIA GENERAL:

138 Responsabilidad y Situacion Patrimonial, 161 Unidad Subordinadora y Resolutiva, 162 Unidad Investigadora

DEPENDENCIA AUXILIAR:

ESTRUCTURA DEL INDICADOR

NOMBRE DEL INDICADOR:

Porcentaje de atencion de resumos tecnicos requeridos por el Comité Coordinador del Sistema Municipal Anticorrupcion.

FÓRMULA DEL CÁLCULO:

(Número de insumos técnicos requeridos por el Comité Coordinador del Sistema Municipal Anticorrupcion atendidos / Total de insumos técnicos requeridos por el Comité Coordinador del Sistema Municipal Anticorrupcion)

INTERPRETACION:

NO APLICA

DIMENSION QUE ATIENDE:

Eficiencia

FRECUENCIA DE MEDICION:

Trimestral

DESCRIPCION DEL FACTOR DE COMPARACION:

NO APLICA

AMBITO GEOGRAFICO:

LOCALIDAD URBANA

COBERTURA:

178,847 HABITANTES

LÍNEA BASE:

NO APLICA

Número: NC 5

COMPORTAMIENTO DE LAS VARIABLES DURANTE EL TRIMESTRE: Julio-Septiembre

VARIABLE	UNIDAD DE MEDIDA	OPERACION	META ANUAL	AVANCE TRIMESTRAL		AVANCE ACUMULADO	
				Programado	%	Programado	%
Número de resumos técnicos requeridos por el Comité Coordinador del Sistema Municipal Anticorrupcion atendidos	RESUMOS	No surtido	0.00	0.00	0.00	0.00	0.00
Total de resumos técnicos requeridos por el Comité Coordinador del Sistema Municipal Anticorrupcion	RESUMOS	No surtido	0.00	0.00	0.00	0.00	0.00

COMPORTAMIENTO DEL INDICADOR  
DESCRIPCION DE LA META ANUAL

NO APLICA

TRIMESTRE: Julio-Septiembre

META ANUAL	AVANCE TRIMESTRAL			AVANCE ACUMULADO		
	Programado	Alcanzado	EF%	Programado	Alcanzado	EF%
0.00	0.00	0.00	0.00	0.00	0.00	0.00

DESCRIPCION DE RESULTADOS Y JUSTIFICACION EN CASO DE VARIACION SUPERIOR A 1.5% RESPECTO AL PROGRAMA  
ESTE INDICADOR NO APLICA PARA ESTE EJERCICIO FISCAL, CONTABLE

EVALUACION DEL INDICADOR

SE RECOMIENDA SEGUIR TRABAJANDO EN EL MISMO SENTIDO EN LAS ACCIONES QUE ALIMENTAN EL INDICADOR, PARA MANTENER EL DESEMPEÑO EN UN NIVEL "ACEPTABLE" ORIENTADO A OBTENER LA MÁXIMA CALIFICACION EN LA EVALUACION

DEPENDENCIA GENERAL:

K00 CONTRALORIA

DEPENDENCIA AUXILIAR:

138 Responsabilidad y Situacion Patrimonial, 161 Unidad Subordinadora y Resolutiva, 162 Unidad Investigadora



ELABORÓ

VO. BO.

DR. JOSÉ GONZÁLEZ SIXTOS BETANCOURT

LIC. LORENA MARGARITA ESTRADA VILCHAM



MUNICIPIO DE CUAUTLILAN

PERM-08B FICHA TECNICA DE SEGUIMIENTO DE INDICADORES 2023 DE GESTION O ESTRATEGICO

TIPO DE FICHA: OSFEM

PILAR DE DESARROLLO / EJE TRANSVERSAL:

II Eje transversal II: Gobierno Moderno, Cívil y Responsable

TEMA DE DESARROLLO:

Sistema Anticorrupcion del Estado de Mexico y Municipios

PROGRAMA PRESUPUESTARIO:

01030402 Sistema Anticorrupcion del Estado de Mexico y Municipios

PROYECTO PRESUPUESTARIO:

01030402001 Responsabilidades administrativas

01030402004

Investigación de fallas administrativas

OBJETIVO DEL PROGRAMA PRESUPUESTARIO:

Conjunto de acciones orientadas a establecer las bases de coordinación entre el Estado y los Municipios para el funcionamiento de los Sistemas Anticorrupción, de conformidad con lo dispuesto en la Constitución Política de los Estados Unidos Mexicanos, la Constitución Política del Estado Libre y Soberano de México y la Ley General del Sistema Nacional Anticorrupción y la Ley del Sistema Anticorrupción

DEPENDENCIA GENERAL:

K00 CONTROLORIA

DEPENDENCIA AUXILIAR:

138 Responsabilidad y Situación Patrimonial, 161 Unidad Substanciativa y Resolutiva, 182 Unidad Investigadora

ESTRUCTURA DEL INDICADOR

NOMBRE DEL INDICADOR:

Porcentaje de convenios, acuerdos o demás acciones consensuadas en materia de anticorrupción firmados

FÓRMULA DEL CALCULO:

(Número de convenios, acuerdos o demás acciones consensuadas en materia de anticorrupción realizadas/total de convenios, acuerdos o demás acciones consensuadas en materia de anticorrupción programados) \*100

INTERPRETACION:

CONVENIO, ACUERDOS PROGRAMADOS PARA EL SISTEMA ANTICORRUPCION

DIMENSION QUE ATIENDE:

Eficiencia

FRECUENCIA DE MEDICION:

Trimestral

DESCRIPCION DEL FACTOR DE COMPARACION:

NO HUBO CONVENIOS EN EL EJERCICIO FISCAL 2023

AMBITO GEOGRAFICO:

LOCALIDAD URBANA

COBERTURA:

178,047 HABITANTES

LINEA BASE:

1 CONVENIO

Numero: NA\_1.1

COMPORTAMIENTO DE LAS VARIABLES DURANTE EL TRIMESTRE: Julio-Septiembre

VARIABLE	UNIDAD DE MEDIDA	OPERACION	META ANUAL	AVANCE TRIMESTRAL			AVANCE ACUMULADO			
				Programado	%	Alcanzado	Programado	%	Alcanzado	
Número de convenios, acuerdos o demás acciones consensuadas en materia de anticorrupción realizadas	CONVENIOS	Sumable	1.00	1.00	100.00	0.00	0.00	1.00	100.00	0.00
Total de convenios, acuerdos o demás acciones consensuadas en materia de anticorrupción programadas	CONVENIOS	Sumable	1.00	1.00	100.00	0.00	0.00	1.00	100.00	0.00

COMPORTAMIENTO DEL INDICADOR  
DESCRIPCION DE LA META ANUAL

Este indicador tiene como fin medir el número de convenios que realiza el Sistema Municipal Anticorrupción

TRIMESTRE: Julio-Septiembre

META ANUAL	AVANCE TRIMESTRAL			AVANCE ACUMULADO		
	Programado	Alcanzado	EF%	Programado	Alcanzado	EF%
100.00	100.00	0.00	0.00	100.00	0.00	0.00

DESCRIPCION DE RESULTADOS Y JUSTIFICACION EN CASO DE VARIACION SUPERIOR A 10 % RESPECTO A LO PROGRAMADO  
ESTE INDICADOR NO SE LLEVO A CABO DADO QUE SE ENCUENTRA EN PROCESO DE RENOVACION, POR LO QUE NO HUBO ACUERDOS

EVALUACION DEL INDICADOR

SE RECOMIENDA SEGUIR TRABAJANDO EN EL MISMO SENTIDO EN LAS ACCIONES QUE ALIMENTAN EL INDICADOR PARA MANTENER EL DESEMPEÑO EN UN NIVEL "ACEPTABLE" ORIENTADO A OBTENER LA MÁXIMA CALIFICACION EN LA EVAL.

DEPENDENCIA GENERAL:

K00 CONTROLORIA

DEPENDENCIA AUXILIAR:

138 Responsabilidad y Situación Patrimonial, 161 Unidad Substanciativa y Resolutiva, 161 Unidad Investigadora

ELABORO

VO. BO.

DR. JOSE GUADALUPE SANTIBANEFACOURT

LIC. LORENA MARGARITA ESTADA VILCHAY



MUNICIPIO DE CUAUTLILAN

PBRM-08B FICHA TECNICA DE SEGUIMIENTO DE INDICADORES 2023 DE GESTIÓN O ESTRATEGICO

TIPO DE FICHA: OSFEM

II Eje transversal II. Gobierno Moderno, Capaz y Responsable

Sistema Anticorrupcion del Estado de Mexico y Municipios

010304020201 Sistema Anticorrupcion del Estado de Mexico y Municipios

010304020201 Responsabilidades administrativas

010304020204 Investigacion de fallos administrativos

010304020202 Declaracion de situacion patrimonial, de intereses y constancia de la declaracion fiscal de

OBJETIVO DEL PROGRAMA PRESUPUESTARIO:

Conjunto de acciones orientadas a establecer las bases de coordinacion entre el Estado y los Municipios para el funcionamiento de los Sistemas Anticorrupcion, de conformidad con lo dispuesto en la Constitucion Política de los Estados Unidos Mexicanos, la Constitucion Política del Estado Libre y Soberano de Mexico y la Ley General del Sistema Nacional Anticorrupcion y la Ley del Sistema Anticorrupcion.

K00 CONTROLORIA

138 Responsabilidad y Situacion Patrimonial, 161 Unidad Subordenadora y Resolutoria, 162 Unidad Investigadora

ESTRUCTURA DEL INDICADOR

FRECUENCIA DE MEDICION: Trimestral

NOMBRE DEL INDICADOR:

Porcentaje de cumplimiento en la elaboracion del programa anual de auditorias

FORMULA DEL CALCULO:

(Programa anual de auditorias realizadas/Programa anual de auditorias programado) \* 100

INTERPRETACION:

PROGRAMA ANUAL DE AUDITORIAS PROGRAMADO

DIMENSION QUE ATIENDE:

Eficiencia

DESCRIPCION DEL FACTOR DE COMPARACION:

Se realiza un programa anual de auditorias en el año 2022

AMBITO GEOGRAFICO:

LOCALIDAD URBANA

COBERTURA:

178,847 HABITANTES

LINEA BASE:

1 Programa anual de auditorias para el ejercicio fiscal 2023

Numero: NA 3.1

COMPORTAMIENTO DE LAS VARIABLES DURANTE EL TRIMESTRE: Julio-Septiembre

VARIABLE	UNIDAD DE MEDIDA	OPERACION	META ANUAL	AVANCE TRIMESTRAL		AVANCE ACUMULADO		
				Programado	%	Alcanzado	%	
Programa anual de auditorias realizado	MICROSEGUNDO	Sumable	1.00	0.00	0.00	0.00	1.00	100.00
Programa anual de auditorias programado	MICROSEGUNDO	Sumable	1.00	0.00	0.00	0.00	1.00	100.00

COMPORTAMIENTO DEL INDICADOR

DESCRIPCION DE LA META ANUAL

Este indicador tiene como fin medir el número de programas anuales de auditorias que realiza el Sistema Municipal Anticorrupcion

TRIMESTRE: Julio-Septiembre

META ANUAL	AVANCE TRIMESTRAL				AVANCE ACUMULADO			
	Programado	Alcanzado	EF%	SEMAFORO	Programado	Alcanzado	EF%	SEMAFORO
100.00	0.00	0.00	0.00	ACEPTABLE	100.00	100.00	100.00	ACEPTABLE

DESCRIPCION DE RESULTADOS Y JUSTIFICACION EN CASO DE VARIACION SUPERIOR A 10% RESPECTO AL O PROGRAMADO

EVALUACION DEL INDICADOR

SE RECOMIENDA SEGUIR TRABAJANDO EN EL MISMO SENTIDO EN LAS ACCIONES QUE ALIMENTAN EL INDICADOR, PARA MANTENER EL DESEMPEÑO EN UN NIVEL "ACEPTABLE" ORIENTADO A OBTENER LA MAXIMA CUMPLICION EN LA EVAL.

DEPENDENCIA GENERAL:

K00 CONTROLORIA

DEPENDENCIA AUXILIAR:

138 Responsabilidad y Situacion Patrimonial, 161 Unidad Subordenadora y Resolutoria, 162 Unidad Investigadora



ELABORO

VO. BO.

DR. JOSE GUADALUPE SIXTOS BETANCOURT

LIC. LORENA MARGARITA ESTRADA VILCHES



MUNICIPIO DE CUAUTTLAN

PRM-08b FICHA TECNICA DE SEGUIMIENTO DE INDICADORES 2023 DE GESTION O ESTRATEGICO

TIPO DE FICHA: OSFEM

PIVAR DE DESARROLLO / EJE TRANSVERSAL:

II Eje transversal II: Gobierno Moderno, Capaz y Responsable

TEMA DE DESARROLLO:

Sistema Anticorrupcion del Estado de Mexico y Municipios

PROGRAMA PRESUPUESTARIO:

01030402 Sistema Anticorrupcion del Estado de Mexico y Municipios

PROYECTO PRESUPUESTARIO:

010304020201 Responsabilidades administrativas

010304020204 Investigacion de fallos administrativos

010304020202

Declaracion de situacion patrimonial, de interes y constancia de la declaracion fiscal de

OBJETIVO DEL PROGRAMA PRESUPUESTARIO:

Conjunto de acciones orientadas a establecer las bases de coordinacion entre el Estado y los Municipios para el funcionamiento de los Sistemas Anticorrupcion, de conformidad con lo dispuesto en la Constitucion Politica de los Estados Unidos Mexicanos, la Constitucion Politica del Estado Libre y Soberano de Mexico y la Ley General del Sistema Nacional Anticorrupcion y la Ley del Sistema Anticorrupcion

DEPENDENCIA GENERAL:

K00 CONTROL ORIA

DEPENDENCIA AUXILIAR:

138 Responsabilidad y Situacion Patrimonial, 161 Unidad Subordinada y Resolucion, 162 Unidad Investigadora

ESTRUCTURA DEL INDICADOR

NOMBRE DEL INDICADOR:

Promedio de servicios publicos asistidos a los eventos de concientizacion

FORMULA DEL CALCULO:

(Servicios publicos que asisten a los eventos/tral de eventos de concientizacion)

INTERPRETACION:

NO APLICA

DIMENSION QUE ATIENDE:

Eficiencia

DESCRIPCION DEL FACTOR DE COMPARACION:

NO APLICA

AMBITO GEOGRAFICO:

LOCALIDAD URBANA

COBERTURA:

178 847 HABITANTES

LINEA BASE

NO APLICA

Numero: NA 4.1

FRECUENCIA DE MEDICION:

Trimestral

COMPORTAMIENTO DE LAS VARIABLES DURANTE EL TRIMESTRE: Julio-Septiembre

VARIABLE	UNIDAD DE MEDIDA	OPERACION	META ANUAL	AVANCE TRIMESTRAL		AVANCE ACUMULADO	
				Programado	%	Alcanzado	%
Servicios publicos que asisten a los eventos	LISTA-ASISTENCIA	No sujeta	0.00	0.00	0.00	0.00	0.00
Total de eventos de concientizacion	LISTA-ASISTENCIA	No sujeta	0.00	0.00	0.00	0.00	0.00

COMPORTAMIENTO DEL INDICADOR

DESCRIPCION DE LA META ANUAL

NO SE TIENEN PROGRAMADAS ACCIONES DE CAPACITACION, DEBIDO A QUE LAS CAPACITACIONES LAS REALIZA EL SISTEMA ANTICORRUPCION DEL ESTADO DE MEXICO.

TRIMESTRE: Julio-Septiembre

META ANUAL	AVANCE TRIMESTRAL			AVANCE ACUMULADO		
	Programado	Alcanzado	EF%	Programado	Alcanzado	EF%
0.00	0.00	0.00	0.00	0.00	0.00	0.00

DESCRIPCION DE RESULTADOS Y JUSTIFICACION EN CASO DE VARIACION SUPERIOR A 10% RESPECTO AL PROGRAMA  
ESTE INDICADOR NO APLICA PARA ESTE EJERCICIO FISCAL CONTABLE.

EVALUACION DEL INDICADOR

SE RECOMIENDA SEGUIR TRABAJANDO EN EL MISMO SENTIDO EN LAS ACCIONES QUE ALIMENTAN EL INDICADOR, PARA MANTENER EL DESEMPEÑO EN UN NIVEL "ACEPTABLE" ORIENTADO A OBTENER LA MÁXIMA CALIFICACION EN LA EVAL.

DEPENDENCIA GENERAL:  
DEPENDENCIA AUXILIAR:

K00 CONTROL ORIA

138 Responsabilidad y Situacion Patrimonial, 161 Unidad Subordinada y Resolucion, 162 Unidad Investigadora

ELABORO

DR. JOSÉ GUADALUPE SANTIAGO BETANCOURT

VO. BO.

LIC. LORENA MARGARITA ESTRADA VILCHES



MUNICIPIO DE CUAUTLILAN

PBRM-48B FICHA TECNICA DE SEGUIMIENTO DE INDICADORES 2023 DE GESTION O ESTRATEGICO

TIPO DE FICHA: OSFEM

PILAR DE DESARROLLO / EJE TRANSVERSAL

II Eje transversal II: Gobierno Moderno, Cíquez y Responsable

TEMA DE DESARROLLO:

Sistema Anticorrupción del Estado de México y Municipios

PROGRAMA PRESUPUESTARIO:

01030402 Sistema Anticorrupción del Estado de México y Municipios

PROYECTO PRESUPUESTARIO:

01030402021 Responsabilidades administrativas

010304020202

Declaración de saturación patrimonial, de intereses y consistencia de la declaración fiscal de

OBJETIVO DEL PROGRAMA PRESUPUESTARIO:

Conjunta de acciones orientadas a establecer las bases de coordinación entre el Estado y los Municipios para el funcionamiento de los Sistemas Anticorrupción de conformidad con lo dispuesto en la Constitución Política de los Estados Unidos Mexicanos, la Constitución Política del Estado Libre y Soberano de México y la Ley General del Sistema Nacional Anticorrupción y la Ley del Sistema Anticorrupción

DEPENDENCIA GENERAL:

K00 CONTRALORIA

DEPENDENCIA AUXILIAR:

138 Responsabilidad y Sanción Patrimonial, 161 Unidad Subsancionadora y Resolución, 182 Unidad Investigadora

ESTRUCTURA DEL INDICADOR

NOMBRE DEL INDICADOR:

Porcentaje de cumplimiento en la elaboración del Programa Anual de Trabajo del Comité Coordinador Municipal.

FÓRMULA DEL CALCULO:

(Programa Anual de Trabajo del Comité Coordinador Municipal elaborado / Programa Anual de Trabajo del Comité Coordinador Municipal programado a realizar) \* 100

INTERPRETACION:

Establecer el Programa Anual de Trabajo del Comité Coordinador Municipal

DIMENSION QUE ATIENDE:

Eficiencia

FRECUENCIA DE MEDICION:

Trimestral

DESCRIPCION DEL FACTOR DE COMPARACION:

El resultado del Comité en 2022

AMBITO GEOGRAFICO:

LOCALIDAD URBANA

COBERTURA:

178,447 HABITANTES

LINEA BASE:

1 Sesión del Comité Coordinador Municipal

Numero: NA\_5.1

COMPORTAMIENTO DE LAS VARIABLES DURANTE EL TRIMESTRE: Julio-Septiembre

VARIABLE	UNIDAD DE MEDIDA	OPERACION	META ANUAL	AVANCE TRIMESTRAL		AVANCE ACUMULADO	
				Programado	%	Alcance	%
Programa Anual de Trabajo del Comité Coordinador Municipal elaborado	PROGRAMA	Sesión	1.00	0.00	0.00	0.00	0.00
Programa Anual de Trabajo del Comité Coordinador Municipal programado a realizar	PROGRAMA	Sesión	1.00	0.00	0.00	0.00	0.00

COMPORTAMIENTO DEL INDICADOR

DESCRIPCION DE LA META ANUAL

Este indicador mide el número de sesiones establecidas para el Comité Coordinador Municipal

TRIMESTRE: Julio-Septiembre

META ANUAL	AVANCE TRIMESTRAL			AVANCE ACUMULADO		
	Programado	Alcance	EF%	Programado	Alcance	EF%
100.00	0.00	0.00	0.00	0.00	0.00	0.00

DESCRIPCION DE RESULTADOS Y JUSTIFICACION EN CASO DE VARIACION SUPERIOR A 10% RESPECTO A LO PROGRAMADO  
ESTE INDICADOR SE CUMPLIO SUSTANCIALMENTE YA QUE SE PROGRAMO EN 0 PUNTA ESTE TRIMESTRE

EVALUACION DEL INDICADOR

SE RECOMIENDA SEGUIR TRABAJANDO EN EL MISMO SENTIDO EN LAS ACCIONES QUE ALIMENTAN EL INDICADOR PARA MANTENER EL DESEMPEÑO EN UN NIVEL "ACEPTABLE" ORIENTADO A OBTENER LA MÁXIMA PARTICIPACIÓN EN LA EVAL.

DEPENDENCIA GENERAL:  
DEPENDENCIA AUXILIAR:

K00 CONTRALORIA  
138 Responsabilidad y Sanción Patrimonial, 161 Unidad Subsancionadora y Resolución, 182 Unidad Investigadora



ELABORO  
DR. JOSÉ GARCÍA VALE SIXTOS BELTRÁN

VO. BO.  
LIC. LORENA MARGARITA ESTRADA VILCHÉ



MUNICIPIO DE CUAUTLILAN

PHRM-08b FICHA TECNICA DE SEGUIMIENTO DE INDICADORES 2023 DE GESTION O ESTRATEGICO

TIPO DE FICHA: OSFEM

PILAR DE DESARROLLO / EJE TRANSVERSAL:

El Eje transversal II Gobierno Moderno, Capaz y Responsable

TEMA DE DESARROLLO:

Sistema Anticorrupcion del Estado de Mexico y Municipios

PROGRAMA PRESUPUESTARIO:

01030402 Sistema Anticorrupcion del Estado de Mexico y Municipios

PROYECTO PRESUPUESTARIO:

010304020101 Responsabilidades administrativas

010304020204 Investigacion de falta administrativas

010304020202

Declaracion de situacion patrimonial de mandos y condecoracion de la declaracion fiscal de

OBJETIVO DEL PROGRAMA PRESUPUESTARIO:

Conjunto de acciones orientadas a establecer las bases de coordinacion entre el Estado y los Municipios para el funcionamiento de los Sistemas Anticorrupcion, de conformidad con lo dispuesto en la Constitucion Política de los Estados Unidos Mexicanos, la Constitucion Política del Estado Libre y Soberano de Mexico y la Ley General del Sistema Nacional Anticorrupcion y la Ley del Sistema Anticorrupcion

DEPENDENCIA GENERAL:

K00 CONTRALORIA

DEPENDENCIA AUXILIAR:

138 Responsabilidad y Situacion Patrimonial; 161 Unidad Subordinadora y Resolutiva; 162 Unidad Investigadora

ESTRUCTURA DEL INDICADOR

NOMBRE DEL INDICADOR:

Porcentaje de cumplimiento en la integracion del Informe Anual de Resultados y Avances del Comité Coordinador Municipal.

FÓRMULA DEL CÁLCULO:

(Informe Anual de Resultados y Avances del Comité Coordinador Municipal realizados / Informe Anual de Resultados y Avances del Comité Coordinador Municipal programados a realizar) \* 100

INTERPRETACION:

Mide el número de informes de resultados del Comité Coordinador Municipal

DIMENSION QUE ATIENDE:

Eficiencia

FRECUENCIA DE MEDICION:

Trimestral

DESCRIPCION DEL FACTOR DE COMPARACION:

El resurso el Comité en 2023 por lo que mostrara el informe de resultados al cierre del ejercicio 2022

AMBITO GEOGRAFICO:

LOCALIDAD URBANA

COBERTURA:

179,947 HABITANTES

UNIDAD BASE:

Un informe para el ejercicio fiscal 2023

Numero:

NA 52

COMPORTAMIENTO DE LAS VARIABLES DURANTE EL TRIMESTRE: Julio-Septiembre

VARIABLE	UNIDAD DE MEDIDA	OPERACION	META ANUAL	AVANCE TRIMESTRAL		AVANCE ACUMULADO	
				Programado	%	Alcanzado	%
Informe Anual de Resultados y Avances del Comité Coordinador Municipal realizados	INFOCME	Sumable	1.00	0.00	0.00	0.00	0.00
Informe Anual de Resultados y Avances del Comité Coordinador Municipal programados a realizar	INFOCME	Corratable	0.00	0.00	0.00	0.00	0.00

COMPORTAMIENTO DEL INDICADOR  
DESCRIPCION DE LA META ANUAL

Medir el avance establecido por el Comité Coordinador Municipal

TRIMESTRE: Julio-Septiembre

META ANUAL	AVANCE TRIMESTRAL			AVANCE ACUMULADO		
	Programado	Alcanzado	EF%	Programado	Alcanzado	EF%
100.00	0.00	0.00	0.00	0.00	0.00	0.00

DESCRIPCION DE RESULTADOS Y JUSTIFICACION EN CASO DE VARIACION SUPERIOR A 10% RESPECTO ALO PROGRAMADO  
ESTE INDICADOR SE CUMPLIO SINTACTICAMENTE YA QUE SE PROGRAMO EN 0 PARA ESTE TRIMESTRE

EVALUACION DEL INDICADOR

SE RECOMIENDA SEGUIR TRABAJANDO EN EL MISMO SENTIDO EN LAS ACCIONES QUE ALIMENTAN EL INDICADOR, PARA MANTENER EL DESEMPEÑO EN UN NIVEL "ACEPTABLE" ORIENTADO A OBTENER LA MAXIMA CALIFICACION EN LA EVALUACION

DEPENDENCIA GENERAL:  
DEPENDENCIA AUXILIAR:

K00 CONTRALORIA  
138 Responsabilidad y Situacion Patrimonial; 161 Unidad Subordinadora y Resolutiva; 162 Unidad Investigadora

VO. BO.

DR. JOSÉ SALDADILMO SUCIOS BELTRANCOURT

LIC. LORENA MARGARITA ESTRADA VILCHES



MUNICIPIO DE CUAUTTLAN

PRM-08b FICHA TECNICA DE SEGUIMIENTO DE INDICADORES 2023 DE GESTIÓN O ESTRATEGICO

TIPO DE FICHA: OSFEM

El Eje transversal II: Gobierno Moderno, Capaz y Responsable

Eficiencia y eficacia en el sector público

01030501 Asistencia Jurídica al Ejecutivo

010305010105 Asesoría Jurídica al Ayuntamiento

Objetivo del Programa Presupuestario: Comprende todas las acciones orientadas al fortalecimiento y mejora de los procedimientos (regulaciones y conductos legales establecidos, que influyan directamente en la gestión jurídica del gobierno y la sociedad.

M00 CONSEJERIA JURIDICA

155 Area Jurídica

ESTRUCTURA DEL INDICADOR

**NOMBRE DEL INDICADOR:** Porcentaje de resoluciones jurídicas emitidas.  
**FORMULA DEL CALCULO:** (Resoluciones jurídicas emitidas/Total de asuntos jurídicos recibidos)\*100  
**INTERPRETACIÓN:** DE LOS ASUNTOS JURIDICOS QUE SE NOTIFICAN A ESTA DIRECCION JURIDICA, SE LE DA SEGUIMIENTO PROCESAL OPORTUNO PARA QUE LA AUTORIDAD JUDICIAL COMPETENTE EMITA LA RESOLUCION CORRESPONDIENTE  
**DIMENSION QUE ATENDE:** Eficiencia  
**DESCRIPCION DEL FACTOR DE COMPARACION:** DURANTE EL EJERCICIO FISCAL 2022, LA DIRECCION JURIDICA Y CONSULTIVA RECIBIO 30 SENTENCIAS  
**AMBITO GEOGRAFICO:** LOCALIDAD URBANA  
**COBERTURA:** POBLACION DE CUAUTTLAN  
**LÍNEA BASE:** 30 RESOLUCIONES JURIDICAS

Numero: NA 11

COMPORTAMIENTO DE LAS VARIABLES DURANTE EL TRIMESTRE: Julio-Septiembre

VARIABLE	UNIDAD DE MEDIDA	OPERACION	META ANUAL	AVANCE TRIMESTRAL		AVANCE ACUMULADO						
				Programado	Alcanzado	Programado	Alcanzado					
Resoluciones jurídicas emitidas	EXPLICITES LEGALES	Sumada	30.00	0.00	0.00	11.00	0.00	Programado	15.00	50.00	20.00	173.33
Total de asuntos jurídicos recibidos	EXPLICITES LEGALES	Sumada	30.00	0.00	0.00	11.00	0.00	Programado	15.00	50.00	20.00	173.33

COMPORTAMIENTO DEL INDICADOR

DESCRIPCION DE LA META ANUAL

SE PRETENDE QUE LOS ASUNTOS JURIDICOS QUE LLEVE ESTA DIRECCION JURIDICA SE LES DE SEGUIMIENTO PROCESAL OPORTUNO, INTERPONIENDO LOS RECURSOS LEGALES NECESARIOS PARA QUE LA AUTORIDAD COMPETENTE RESUELVAN

TRIMESTRE: Julio-Septiembre

META ANUAL	AVANCE TRIMESTRAL			AVANCE ACUMULADO		
	Programado	Alcanzado	EF%	Programado	Alcanzado	EF%
100.00	0.00	100.00	0.00	100.00	100.00	100.00

DESCRIPCION DE RESULTADOS Y JUSTIFICACION EN CASO DE VARIACION SUPERIOR A +10% RESPECTO A LO PROGRAMADO  
SE REALIZAN 11 RESOLUCIONES JURIDICAS AJUNDA SE PROGRAMO EN CERO PARA ESTE TRIMESTRE

EVALUACION DEL INDICADOR

SE RECOMIENDA SEGUIR TRABAJANDO EN EL MISMO SENTIDO EN LAS ACCIONES QUE ALIMENTAN EL INDICADOR, PARA MANTENER EL DESEMPEÑO EN UN NIVEL "ACEPTABLE" ORIENTANDO A OBTENER LA MAXIMA CALIFICACION EN LA EVALUACION

DEPENDENCIA GENERAL: M00 CONSEJERIA JURIDICA  
DEPENDENCIA AUXILIAR: 155 Area Jurídica





MUNICIPIO DE CUAUTLILAN

Form-08b FICHA TECNICA DE SEGUIMIENTO DE INDICADORES 2023 DE GESTIÓN O ESTRATEGICO

TIPO DE FICHA: OSFEM

PLAN DE DESARROLLO / EJE TRANSVERSAL:

III Eje transversal II: Gobierno Moderno, Capex y Responsible

TEMA DE DESARROLLO:

Eficiencia y eficacia en el sector público

PROGRAMA PRESUPUESTARIO:

01030901 Asistencia jurídica al Ejecutivo

PROYECTO PRESUPUESTARIO:

010309010105 Asesoría jurídica al ayuntamiento

OBJETIVO DEL PROGRAMA PRESUPUESTARIO:

Compartir todas las acciones orientadas al fortalecimiento y mejora de los procedimientos regulatorios y conductos legales establecidos, que impliquen directamente en la garantía jurídica del gobierno y la sociedad.

DEPENDENCIA GENERAL:

M00 CONSEJERIA JURIDICA

DEPENDENCIA AUXILIAR:

155 Area Juridica

ESTRUCTURA DEL INDICADOR

NOMBRE DEL INDICADOR:

Porcentaje de notificaciones jurídicas presentadas

FORMULA DEL CALCULO:

(Notificaciones jurídicas presentadas/notificaciones jurídicas programadas)\*100

INTERPRETACION:

SE TIENE A CABO NOTIFICACIONES JURIDICAS A LOS INVOLUCRADOS EN EL ASUNTO, PARA DARLE EL CUMPLIMIENTO PROCESAL AL ASUNTO JURIDICO DEL QUE SE TRATE

DIMENSION QUE ATIENDE:

Eficiencia

Trimestral

DESCRIPCION DEL FACTOR DE COMPARACION:

DURANTE EL EJERCICIO FISCAL 2022, LA DIRECCION JURIDICA Y CONSULTIVA REALIZO 4 NOTIFICACIONES JURIDICAS

FRECUENCIA DE MEDICION:

AMBITO GEOGRAFICO:

LOCALIDAD URBANA

COBERTURA:

POBLACION DE CUAUTLILAN

UNIDAD BASE:

4 NOTIFICACIONES JURIDICAS

Numero: NA 1.2

COMPORTAMIENTO DE LAS VARIABLES DURANTE EL TRIMESTRE: Julio-Septiembre

VARIABLE	UNIDAD DE MEDIDA	OPERACION	META ANUAL	AVANCE TRIMESTRAL		AVANCE ACUMULADO					
				Programado	%	Alcanzado	%	Programado	%	Alcanzado	%
Notificaciones jurídicas presentadas	EVIDENTES LEGALES	Suavite	4.00	0.00	0.00	0.00	0.00	2.00	50.00	2.00	50.00
Notificaciones jurídicas programadas	EVIDENTES LEGALES	Suavite	4.00	0.00	0.00	0.00	0.00	2.00	50.00	2.00	50.00

COMPORTAMIENTO DEL INDICADOR

DESCRIPCION DE LA META ANUAL

LA PERSONA FISICA O MORAL INVOLUCRADA EN LOS CASOS JURIDICOS SON REQUERIDAS POR LA AUTORIDAD MUNICIPAL

TRIMESTRE: Julio-Septiembre

META ANUAL	AVANCE TRIMESTRAL			AVANCE ACUMULADO		
	Programado	Alcanzado	EF%	Programado	Alcanzado	EF%
100.00	0.00	0.00	0.00	100.00	100.00	100.00

DESCRIPCION DE RESULTADOS Y JUSTIFICACION EN CASO DE VARIACION SUPERIOR A +10 % RESPECTO A LO PROGRAMADO

EVALUACION DEL INDICADOR

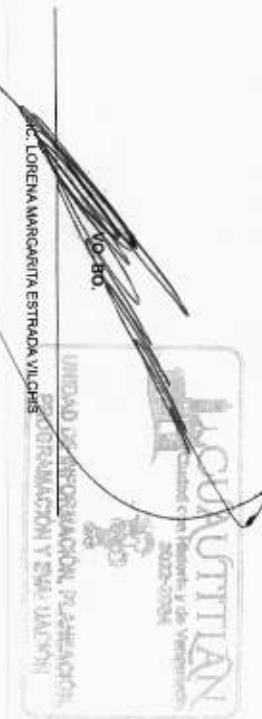
SE RECOMIENDA SEGUIR TRABAJANDO EN EL MISMO SENTIDO EN LAS NOMIONES QUE ALIMENTAN EL INDICADOR, PARA MANTENER EL DESEMPEÑO EN UN NIVEL "ACEPTABLE" ORIENTADO A OBTENER LA MAYOR CALIFICACION EN LA EVAL.

DEPENDENCIA GENERAL:

M00 CONSEJERIA JURIDICA

DEPENDENCIA AUXILIAR:

155 Area Juridica





MUNICIPIO DE CUAUTLILAN

PBRM-08b FICHA TECNICA DE SEGUIMIENTO DE INDICADORES 2023 DE GESTIÓN O ESTRATEGICO

TIPO DE FICHA: OSFEM

PILAR DE DESARROLLO / EJE TRANSVERSAL:

El Eje transversal II: Gobierno Moderno, Cívic y Responsable

TEMA DE DESARROLLO:

Eficiencia y eficacia en el sector público

PROGRAMA PRESUPUESTARIO:

01030901 Asistencia jurídica al Ejecutivo

PROYECTO PRESUPUESTARIO:

010309010105 Asesoría jurídica al ayuntamiento

OBJETIVO DEL PROGRAMA PRESUPUESTARIO:

Comprende todas las acciones orientadas al fortalecimiento y mejora de los procedimientos regulatorios y conductas legales establecidos, que influyan directamente en la garantía jurídica del gobierno y la sociedad

DEPENDENCIA GENERAL:

M00 CONSEJERIA JURIDICA

DEPENDENCIA AUXILIAR:

155 Area Jurídica

ESTRUCTURA DEL INDICADOR

NOMBRE DEL INDICADOR: Porcentaje de tramitación de asuntos jurídicos realizados.

FÓRMULA DEL CÁLCULO:

(Tramites de asuntos jurídicos realizados/Tramites de asuntos jurídicos programados)\*100

INTERPRETACION:

LLEVAR A CABO LA TRAMITACION PERTINENTE EN TIEMPO Y FORMA SOBRE ASUNTOS JURIDICOS QUE SE ENCUENTRAN BAJO RESGUARDO EN ESTA DIRECCION

DIMENSION QUE ATIENDE:

Eficiencia

DURANTE EL EJERCICIO FISCAL 2022, LA DIRECCION JURIDICA Y CONSULTIVA, REALIZO 85 TRAMITACIONES DE ASUNTOS JURIDICOS EN LOS TRIBUNALES COMPETENTES

DESCRIPCION DEL FACTOR DE COMPARACION:

LOCALIDAD URBANA

POBLACION DE CUAUTLILAN

85 TRAMITACIONES DE ASUNTOS JURIDICOS EN LOS TRIBUNALES COMPETENTES

AMBITO GEOGRAFICO:

LOCALIDAD URBANA

POBLACION DE CUAUTLILAN

85 TRAMITACIONES DE ASUNTOS JURIDICOS EN LOS TRIBUNALES COMPETENTES

COBERTURA:

LOCALIDAD URBANA

POBLACION DE CUAUTLILAN

85 TRAMITACIONES DE ASUNTOS JURIDICOS EN LOS TRIBUNALES COMPETENTES

LÍNEA BASE:

LOCALIDAD URBANA

POBLACION DE CUAUTLILAN

85 TRAMITACIONES DE ASUNTOS JURIDICOS EN LOS TRIBUNALES COMPETENTES

Numero: NA

2.1

COMPORTAMIENTO DE LAS VARIABLES DURANTE EL TRIMESTRE: Julio-Septiembre

VARIABLE	UNIDAD DE MEDIDA	OPERACION	META ANUAL	AVANCE TRIMESTRAL		AVANCE ACUMULADO				
				Programado	Alocazado	%	Alocazado	%	Alocazado	%
Tramites de asuntos jurídicos realizados	EXPEDIENTES LEGALES	Suavidos	100.00	60.00	37.50	60.00	100.00	100.00	100.00	100.00
Tramites de asuntos jurídicos programados	EXPEDIENTES LEGALES	Suavidos	100.00	60.00	37.50	60.00	100.00	100.00	100.00	100.00

COMPORTAMIENTO DEL INDICADOR

DESCRIPCION DE LA META ANUAL

SE PRETENDE LLEVAR A CABO TODOS LOS TRAMITES EN TIEMPO Y FORMA DE LOS ASUNTOS JURIDICOS QUE SE ENCUENTRAN DENTRO DE LOS ARCHIVOS DE ESTE DIRECCION

TRIMESTRE: Julio-Septiembre

META ANUAL	AVANCE TRIMESTRAL			AVANCE ACUMULADO		
	Programado	Alocazado	EF%	Programado	Alocazado	EF%
100.00	100.00	100.00	100.00	100.00	100.00	100.00

DESCRIPCION DE RESULTADOS Y JUSTIFICACION EN CASO DE VARIACION SUPERIOR A ± 10 % RESPECTO A LO PROGRAMADO

EVALUACION DEL INDICADOR

SE RECOMIENDA SEGUIR TRABAJANDO EN EL MISMO SENTIDO EN LAS ACCIONES QUE ALIMENTAN EL INDICADOR, PARA MANTENER EL DESEMPEÑO EN UN NIVEL "ACEPTABLE" ORIENTANDO A OBTENER LA MAXIMA CALIFICACION EN LA EVALUACION

DEPENDENCIA GENERAL

M00 CONSEJERIA JURIDICA

DEPENDENCIA AUXILIAR

155 Area Jurídica

ELABORÓ: *[Firma]*  
 LIC. CARLOS RÍOZ DOMÍNGUEZ  
 DIRECCION JURIDICA CONSULTIVA

VO. BO.  
 LIC. LORENA MARGARITA ESTRADA VILCHES

UNIDAD DE INVESTIGACION, PLANEACION, PROGRAMACION Y EVALUACION  
 MUNICIPIO DE CUAUTLILAN



MUNICIPIO DE CAUTITLAN

PRM-08b FICHA TÉCNICA DE SEGUIMIENTO DE INDICADORES 2023 DE GESTIÓN O ESTRATEGICO

TIPO DE FICHA: OSFEM

PLAN DE DESARROLLO / EJE TRANSVERSAL: II Eje transversal II: Gobierno Moderno, Capaz y Responsable

TEMA DE DESARROLLO: Eficiencia y eficacia en el sector público

PROGRAMA PRESUPUESTARIO: 01030001 Asistencia Jurídica al Ejecutivo

PROYECTO PRESUPUESTARIO: 010300010105 Asesoría Jurídica al Ayuntamiento

OBJETIVO DEL PROGRAMA PRESUPUESTARIO: Comprender todas las acciones orientadas al fortalecimiento y mejora de los procedimientos (regulatorios y conductos legales establecidos, que rifuyen directamente en la gestión jurídica del gobierno y la sociedad.

DEPENDENCIA GENERAL: M00 CONSEJERIA JURIDICA

DEPENDENCIA AUXILIAR: 155 Area Jurídica

ESTRUCTURA DEL INDICADOR

NOMBRE DEL INDICADOR: Porcentaje de asesorías de mediación y conciliación de diferendos entre las partes en conflicto.

FÓRMULA DEL CALCULO: (Asesorías de mediación y conciliación de diferendos entre las partes en conflicto realizadas/Asesorías de mediación y conciliación de diferendos entre las partes en conflicto programadas)\*100

INTERPRETACION: LLEVAR A CABO ASESORIAS DE MEDIACION Y CONCILIACION ENTRE LAS PARTES EN CONFLICTO

DIMENSION QUE ATIENDE: Eficiencia

DESCRIPCION DEL FACTOR DE COMPARACION: DURANTE EL EJERCICIO FISCAL 2023, LA DIRECCION JURIDICA Y CONSULTIVA NO REALIZO ASESORIAS MEDIACION PORQUE NO SE REALIZAN ESTE TIPO DE ACTIVIDADES DE MEDIACION, YA QUE UNICAMENTE SE ASUME LA REPRESENTACION

AMBITO GEOGRAFICO: LOCALIDAD URBANA

COBERTURA: POBLACION DE CAUTITLAN

LINEA BASE: NO APLICA

FRECUENCIA DE MEDICION: Trimestral

Numero: NA 22

COMPORTAMIENTO DE LAS VARIABLES DURANTE EL TRIMESTRE: Julio-Septiembre

VARIABLE	UNIDAD DE MEDIDA	OPERACION	META ANUAL	AVANCE TRIMESTRAL			AVANCE ACUMULADO		
				Programado	%	Alcanzado	Programado	%	Alcanzado
Asesorías de mediación y conciliación de diferendos entre las partes en conflicto realizadas	Asesorías	No sumable	0.00	0.00	0.00	0.00	0.00	0.00	0.00
Asesorías de mediación y conciliación de diferendos entre las partes en conflicto programadas	Asesorías	No sumable	0.00	0.00	0.00	0.00	0.00	0.00	0.00

COMPORTAMIENTO DEL INDICADOR: NO APLICA

DESCRIPCION DE LA META ANUAL: NO APLICA

NO APLICA

META ANUAL	TRIMESTRE: Julio-Septiembre			AVANCE ACUMULADO		
	Programado	Alcanzado	EF%	Programado	Alcanzado	SEMAFORO
0.00	0.00	0.00	0.00	0.00	0.00	ACEPTABLE

DESCRIPCION DE RESTRICCIONES Y JUSTIFICACION EN CASO DE VARIACION SUPERIOR A 10% RESPECTO A LO PROGRAMADO

EVALUACION DEL INDICADOR

SE RECOMIENDA SEGUIR TRABAJANDO EN EL MISMO SENTIDO EN LAS ACCIONES QUE ALIMENTAN EL INDICADOR, PARA MANTENER EL DESARROLLO EN UN NIVEL "ACEPTABLE" ORIENTADO A OBTENER LA MAYOR CALIFICACION EN LA EVALUACION

DEPENDENCIA GENERAL: M00 CONSEJERIA JURIDICA

DEPENDENCIA AUXILIAR: 155 Area Jurídica

ELABORO:

ELABORACION:

ELABORACION:

VALIDO POR:

VALIDACION:

VALIDACION:

FECHA DE ELABORACION: 21/11/2023



MUNICIPIO DE CUAUTITLAN

PRM-08b FICHA TECNICA DE SEGUIMIENTO DE INDICADORES 2023 DE GESTION O ESTRATEGICO

TIPO DE FICHA: OSFEM

PILAR DE DESARROLLO / EJE TRANSVERSAL: 3 Pilar 3: Territorial

Temas y comunidades sostenibles

01030801 Política territorial

010308010201 Planeación integral y concertada

Es el conjunto de acciones a aplicar en una demarcación territorial definida, en beneficio de toda la población o comunidades específicas en establecidas.

F00 DESARROLLO URBANO Y OBRAS PUBLICAS

123 Desarrollo Urbano

010308010302 Regularización de predios

ESTRUCTURA DEL INDICADOR

NOMBRE DEL INDICADOR: Porcentaje de avance en los barrios de campo, para identificar asentamientos irregulares.

Fórmula del cálculo: (Barrios de campo realizados para identificar asentamientos humanos irregulares/Barrios de campo programados para identificar asentamientos humanos irregulares)\*100

Interpretación: Mide el avance en los barrios de campo realizados

Dimensión que atiende: Eficiencia

Descripción del factor de comparación: 4 recorridos para obtener información referente a la tenencia

Ámbito geográfico: LOCALIDAD URBANA

Cobertura: 178,847 HABITANTES

Línea base: 1 recorrido en el ejercicio 2023

Frecuencia de medición:

Trimestral

Número: NA 1.1

COMPORTAMIENTO DE LAS VARIABLES DURANTE EL TRIMESTRE: Julio-Septiembre

VARIABLE	UNIDAD DE MEDIDA	OPERACION	META ANUAL	AVANCE TRIMESTRAL		AVANCE ACUMULADO					
				Programado	%	Alcanzado	%	Programado	%	Alcanzado	%
Barrios de campo realizados para identificar asentamientos humanos irregulares	Barrios	Sumable	1.00	1.00	100.00	0.00	0.00	1.00	100.00	0.00	0.00
Barrios de campo programados para identificar asentamientos humanos irregulares	Barrios	Sumable	1.00	1.00	100.00	0.00	0.00	1.00	100.00	0.00	0.00

COMPORTAMIENTO DEL INDICADOR DESCRIPCION DE LA META ANUAL

TRIMESTRE: Julio-Septiembre

META ANUAL	AVANCE TRIMESTRAL			AVANCE ACUMULADO		
	Programado	Alcanzado	EF%	Programado	Alcanzado	EF%
100.00	100.00	0.00	0.00	100.00	0.00	0.00

DESCRIPCION DE RESULTADOS Y JUSTIFICACION EN CASO DE VARIACION SUPERIOR A 10% RESPECTO AL PROGRAMA ESTE INDICADOR NO REPORTA AVANCE

EVALUACION DEL INDICADOR

Se recomienda realizar acciones urgentes encaminadas a conseguir el fortalecimiento de las unidades administrativas involucradas

DEPENDENCIA GENERAL: DEPENDENCIA AUXILIAR

UNIDAD DE DESARROLLO URBANO Y OBRAS PUBLICAS 123 Desarrollo Urbano 2023-2024



ELABORÓ

LIC. VICTOR MIGUEL SANCHEZ CAMPOS

VO. BO.



LIC. LORENA MARGARITA ESTRADA VILCHIA



MUNICIPIO DE CUAUTTLAN

PRM-08b FICHA TECNICA DE SEGUIMIENTO DE INDICADORES 2023 DE GESTION O ESTRATEGICO

TIPO DE FICHA: OSFEM

PILAR DE DESARROLLO / EJE TRANSVERSAL:

3 Pilar 3: Territorial

TEMA DE DESARROLLO:

Ciudadanos y comunidades sostenibles

PROGRAMA PRESUPUESTARIO:

01030801 Política territorial

PROYECTO PRESUPUESTARIO:

010308010201 Planeación Integral y concertada

010308010302

Regularización de predios

OBJETIVO DEL PROGRAMA PRESUPUESTARIO:

Es el conjunto de acciones a aplicar en una demarcación territorial definida, en beneficio de toda la población o comunidades específicas en establecidas.

DEPENDENCIA GENERAL:

F00 DESARROLLO URBANO Y OBRAS PUBLICAS

DEPENDENCIA AUXILIAR:

123 Desarrollo Urbano

ESTRUCTURA DEL INDICADOR

FRECUENCIA DE MEDICION:

Trimestral

NOMBRE DEL INDICADOR:

Porcentaje de avance en la gestión para la regularización de los predios.

FORMULA DEL CALCULO:

(Gestión de regularización de los predios realizada/Gestión de regularización de los predios programada)\*100

INTERPRETACION:

Mide el avance de la gestión para la regularización de predios

DIMENSION QUE ATIENDE:

Eficiencia

DESCRIPCION DEL FACTOR DE COMPARACION:

NO APLICA

ASPECTO GEOGRAFICO:

LOCALIDAD URBANA

COBERTURA:

178,847 HABITANTES

LINEA BASE:

NO APLICA

Numero:

NA\_ 2.1

COMPORTAMIENTO DE LAS VARIABLES DURANTE EL TRIMESTRE Julio-Septiembre

VARIABLE	UNIDAD DE MEDIDA	OPERACION	META ANUAL	AVANCE TRIMESTRAL		AVANCE ACUMULADO	
				Programado	%	Alcanzado	%
Gestión de regularización de los predios realizada	GESTION	No sumable	0.00	0.00	0.00	0.00	0.00
Gestión de regularización de los predios programada	GESTION	No sumable	0.00	0.00	0.00	0.00	0.00

COMPORTAMIENTO DEL INDICADOR DESCRIPCION DE LA META ANUAL

Esta meta no se realiza derivado que la Dirección de Desarrollo Urbano solo realiza asesorías

TRIMESTRE: Julio-Septiembre

META ANUAL	AVANCE TRIMESTRAL			AVANCE ACUMULADO		
	Programado	Alcanzado	EF%	Programado	Alcanzado	EF%
0.00	0.00	0.00	0.00	0.00	0.00	0.00

DESCRIPCION DE RESULTADOS Y JUSTIFICACION EN CASO DE VARIACION SUPERIOR A 10% RESPECTO ALD PROGRAMADO ESTE INDICADOR NO APLICA PARA ESTE EJERCICIO FISCAL CORRIENTE

EVALUACION DEL INDICADOR

SI RECOMIENDA SEGUIR TRABAJANDO EN EL MISMO SENTIDO EN LAS ACCIONES QUE ALIMENTAN EL INDICADOR PARA MANTENER EL DESEMPEÑO EN UN NIVEL "SUFICIENTE" ORIENTADO A OBTENER LA MAXIMA CALIFICACION EN LA EVA.

DEPENDENCIA GENERAL  
DEPENDENCIA AUXILIAR



ELABORÓ

LIC. VICTOR MIGUEL SÁNCHEZ CAMPOS

VO. BO.



UNIDAD DE INFORMACION, PLANEACION, PROGRAMACION Y EVALUACION



MUNICIPIO DE CUAUTTLAN

FORM-08b FICHA TECNICA DE SEGUIMIENTO DE INDICADORES 2023 DE GESTION O ESTRATEGICO

TIPO DE FICHA: OS-FEM

PILAR DE DESARROLLO / EJE TRANSVERSAL:

3 Pilar 3: Territorial

TEMA DE DESARROLLO:

Ciudades y comunidades sostenibles

PROGRAMA PRESUPUESTARIO:

01030801 Política territorial

PROYECTO PRESUPUESTARIO:

010308010201 Planeación Integral y concertada

010308010302 Regularizador de predios

OBJETIVO DEL PROGRAMA PRESUPUESTARIO:

Es el conjunto de acciones a aplicar en una demarcación territorial ordenada, en beneficio de toda la población o comunidades específicas allí establecidas.

DEPENDENCIA GENERAL:

F00 DESARROLLO URBANO Y OBRAS PUBLICAS

DEPENDENCIA AUXILIAR:

123 Desarrollo Urbano

ESTRUCTURA DEL INDICADOR

NOMBRE DEL INDICADOR: Porcentaje en los permisos de uso del suelo emitidos.  
FÓRMULA DEL CÁLCULO: (Permisos de uso del suelo emitidos/Permisos de uso del suelo solicitados)\*100  
INTERPRETACION: Mide el avance en la emisión de licencias de uso de suelo

FRECUENCIA DE MEDICION:

Trimestral

DIMENSION QUE ATENDE:

Eficiencia

DESCRIPCION DEL FACTOR DE COMPARACION:

92 Licencias de uso de suelo del año anterior 2022

ASIGNO GEOGRAFICO:

LOCALIDAD URBANA

COBERTURA:

178,847 HABITANTES

LÍNEA BASE:

250 licencias de uso de suelo en el año anterior 2023

Numero: NA 2.2

COMPORTAMIENTO DE LAS VARIABLES DURANTE EL TRIMESTRE: Julio-Septiembre

VARIABLE	UNIDAD DE MEDIDA	OPERACION	META ANUAL	AVANCE TRIMESTRAL		AVANCE ACUMULADO					
				Programado	%	Alcanzado	%	Programado	%	Alcanzado	%
Permisos de uso del suelo emitidos	LICENCIA	Sumas	250.00	62.00	24.80	64.00	103.23	187.00	74.80	201.00	157.48
Permisos de uso del suelo solicitados	LICENCIA	Sumas	250.00	62.00	24.80	64.00	103.23	187.00	74.80	201.00	167.48

COMPORTAMIENTO DEL INDICADOR  
DESCRIPCION DE LA META ANUAL

Determinar y Estandar Licencias de Uso de Suelo

TRIMESTRE: Julio-Septiembre

META ANUAL	AVANCE TRIMESTRAL			AVANCE ACUMULADO		
	Programado	Alcanzado	EF%	Programado	Alcanzado	EF%
100.00	100.00	100.00	100.00	100.00	100.00	100.00

DESCRIPCION DE RESULTADOS Y JUSTIFICACION EN CASO DE VARIACION SUPERIOR A +10% RESPECTO ALO PROGRAMADO  
SE EMITIERON ADEMAS DE USO DE SUELO

EVALUACION DEL INDICADOR

SE RECOMIENDA SEGUIR TRABAJANDO EN EL MISMO SENTIDO EN LAS ACCIONES QUE ALIMENTAN EL INDICADOR, PARA MANTENER EL DESEMPEÑO EN UN NIVEL "ACEPTABLE" ORIENTADO A OBTENER LA MÁXIMA CALIFICACION EN LA EVAL.

DEPENDENCIA GENERAL: F00 DESARROLLO URBANO Y OBRAS PUBLICAS

DEPENDENCIA AUXILIAR: 123 Desarrollo Urbano



LC. VICTOR MUEL SANCHEZ CAMPOS

VO. BO.

LC. LORENA MARGARITA ESTRADA VILCOMA

FECHA DE ELABORACION: 12/10/2023

HOJA 31 de 295



MUNICIPIO DE CUAUTTLAN

PRM-08b FICHA TECNICA DE SEGUIMIENTO DE INDICADORES 2023 DE GESTIÓN O ESTRATEGICO

TIPO DE FICHA: OSFEM

PILAR DE DESARROLLO / EJE TRANSVERSAL:

3 Pilar 3 Territorial

TEMA DE DESARROLLO:

Ciudades y comunidades sostenibles

PROGRAMA PRESUPUESTARIO:

01030801 Política territorial

PROYECTO PRESUPUESTARIO:

010308010201 Planeación integral y concertada

010308010302 Regularización de predios

OBJETIVO DEL PROGRAMA PRESUPUESTARIO:

Es el conjunto de acciones a aplicar en una demarcación territorial definida, en beneficio de toda la población o comunidades específicas así establecidas.

DEPENDENCIA GENERAL:

F00 DESARROLLO URBANO Y OBRAS PUBLICAS

DEPENDENCIA AUXILIAR:

123 Desarrollo Urbano

ESTRUCTURA DEL INDICADOR

**NOMBRE DEL INDICADOR:** Porcentaje de necesidades de capacitación en materia de desarrollo urbano atendidas.  
**FÓRMULA DEL CÁLCULO:** (Necesidades de capacitación atendidas en materia de desarrollo urbano/Necesidades de capacitación identificadas en materia de desarrollo urbano)\*100  
**INTERPRETACIÓN:** Cursos para conocer las actividades en Desarrollo Urbano  
**DIMENSIÓN QUE ATIENDE:** Eficiencia  
**DESCRIPCIÓN DEL FACTOR DE COMPARACIÓN:** Cursos impartidos por diferentes dependencias tanto federales como estatales  
**AMBITO GEOGRAFICO:** LOCALIDAD URBANA  
**COBERTURA:** 178,947 HABITANTES  
**LINEA BASE:** 2 cursos en el año 2023

FRECUENCIA DE MEDICIÓN:

Trimestral

Numero: NA 3.1

COMPORTAMIENTO DE LAS VARIABLES DURANTE EL TRIMESTRE Julio-Septiembre

VARIABLE	UNIDAD DE MEDIDA	OPERACION	META ANUAL	AVANCE TRIMESTRAL		AVANCE ACUMULADO	
				Programado	%	Alcanzado	%
Necesidades de capacitación atendidas en materia de desarrollo urbano	CURSOS	Sumable	2.00	0.00	0.00	0.00	0.00
Necesidades de capacitación identificadas en materia de desarrollo urbano	CURSOS	Sumable	2.00	0.00	0.00	0.00	0.00

COMPORTAMIENTO DEL INDICADOR DESCRIPCIÓN DE LA META ANUAL

META ANUAL	TRIMESTRE Julio-Septiembre		AVANCE ACUMULADO	
	Programado	Alcanzado	Programado	Alcanzado
100.00	0.00	0.00	0.00	0.00

EVALUACION DEL INDICADOR

SE RECOMIENDA SEGUIR TRABAJANDO EN EL MISMO SENTIDO EN LAS ACCIONES QUE ALIMENTAN EL INDICADOR, PARA MANTENER EL DESEMPEÑO EN SU NIVEL "ACEPTABLE" ORIENTADO A OBTENER LA MÁXIMA CALIFICACION EN LA EVALUACION DE RESULTADOS Y JUSTIFICACION EN CASO DE VARIACION SUPERIOR A +/- 5% RESPECTO AL PROGRAMA  
 ESTE INDICADOR SE PROGRAMA EN 0 PARA ESTE TRIMESTRE

DEPENDENCIA GENERAL: F00 Desarrollo Urbano y Obras Publicas

DEPENDENCIA AUXILIAR: 123 Desarrollo Urbano



LIC. VERTOR MIGUEL SANCHEZ CAMPOS

LIC. LORENA MARGARITA ESTRADA VILCHES



MUNICIPIO DE CUAUTLILAN

PURM-08b FICHA TECNICA DE SEGUIMIENTO DE INDICADORES 2023 DE GESTION O ESTRATEGICO

TIPO DE FICHA: OSFEM

3 Pilar 3: Territorial

Ciudades y comunidades sostenibles

01030801 Política territorial

010308010201 Planeación integral y concertada

010308010302 Regularización de predios

TEMA DE DESARROLLO:  
PROGRAMA PRESUPUESTARIO:  
PROYECTO PRESUPUESTARIO:  
OBJETIVO DEL PROGRAMA PRESUPUESTARIO:  
DEPENDENCIA GENERAL:  
DEPENDENCIA AUXILIAR:

Es el conjunto de acciones a aplicar en una demarcación territorial definida, en beneficio de toda la población o comunidades específicas ahí establecidas.

ESTRUCTURA DEL INDICADOR

NOMBRE DEL INDICADOR: Porcentaje de eventos en materia de desarrollo urbano municipal realizados.  
FORMULA DEL CALCULO: (Eventos de capacitación realizados en materia de desarrollo urbano municipal/Eventos de capacitación programados en materia de desarrollo urbano municipal)\*100  
INTERPRETACION: Cursos de Capacitación  
DIMENSION QUE ATIENDE: Etnoecología  
DESCRIPCION DEL FACTOR DE COMPARACION: Cursos impartidos por diferentes dependencias tanto federales como estatales  
FRECUENCIA DE MEDICION: Trimestral

AMBITO GEOGRAFICO: LOCALIDAD URBANA  
COBERTURA: 178,847 HABITANTES  
LINEA BASE: 2 cursos en el año 2023  
Numero: NA 3.2

COMPORTAMIENTO DE LAS VARIABLES DURANTE EL TRIMESTRE: Julio-Septiembre

VARIABLE	UNIDAD DE MEDIDA	OPERACION	META ANUAL	AVANCE TRIMESTRAL				AVANCE ACUMULADO			
				Programado	%	Alcanzado	%	Programado	%	Alcanzado	%
Eventos de capacitación realizados en materia de desarrollo urbano municipal	capacitación	Sumada	2.00	0.00	0.00	0.00	0.00	0.00	0.00	0.00	0.00
Eventos de capacitación programados en materia de desarrollo urbano municipal	capacitación	Sumada	2.00	0.00	0.00	0.00	0.00	0.00	0.00	0.00	0.00

COMPORTAMIENTO DEL INDICADOR DESCRIPCION DE LA META ANUAL

Capacitaciones a servidores públicos de la Dirección de Desarrollo Urbano

META ANUAL	TRIMESTRE: Julio-Septiembre				AVANCE ACUMULADO			
	Programado	Alcanzado	EF%	SEMAFORO	Programado	Alcanzado	EF%	SEMAFORO
100.00	0.00	0.00	0.00	ACEPTABLE	0.00	0.00	0.00	ACEPTABLE

DESCRIPCION DE RESULTADOS Y JUSTIFICACION EN CASO DE VARIACION SUPERIOR A 10 % RESPECTO AL PROGRAMA  
ESTE INDICADOR SE PROGRAMO EN 0 PARA ESTE TRIMESTRE

EVALUACION DEL INDICADOR

SE RECOMIENDA SEGUIR TRABAJANDO EN EL MISMO SENTIDO EN LAS ACCIONES QUE ALIMENTAN EL INDICADOR PARA MANTENER EL DESEMPEÑO EN UN NIVEL "SATISFACENTE" ORIENTANDO A OBTENER LA MÁXIMA CALIFICACION EN LA EVAL.

DEPENDENCIA GENERAL:  
DEPENDENCIA AUXILIAR:

PDR DESARROLLO URBANO Y OBRAS PUBLICAS  
123 Desarrollo Urbano  
Cuerpo de Planeación y de Vigilancia  
2023-2034



ELABORÓ

LIC. VICTOR MIGUEL SANCHEZ CAMPOS

VO. BO.



LIC. LORENA MARGARITA ESTADA VILCHES



**MUNICIPIO DE CUAUTTLAN**

**PRM-08b FICHA TECNICA DE SEGUIMIENTO DE INDICADORES 2023 DE GESTION O ESTRATEGICO**

TIPO DE FICHA: OSFEM

PLAZA DE DESARROLLO / EJE TRANSVERSAL:

II Eje transversal II: Gobierno Moderno, Capaz y Responsable

TEMA DE DESARROLLO:

Estructura del gobierno municipal

PROGRAMA PRESUPUESTARIO:

01030902 Reglamentación municipal

PROYECTO PRESUPUESTARIO:

010309020101 Revisión y emisión de la reglamentación municipal

OBJETIVO DEL PROGRAMA PRESUPUESTARIO:

Se orienta al cumplimiento de las atribuciones contenidas en el Título VI de la Ley Orgánica Municipal del Estado de México, vigente.

DEPENDENCIA GENERAL:

500 UNIDAD DE INFORMACION, PLANEACION, PROGRAMACION Y EVALUACION

DEPENDENCIA AUXILIAR:

101 Secretaría Técnica

**ESTRUCTURA DEL INDICADOR**

**NOMBRE DEL INDICADOR:** Porcentaje de cumplimiento en las sesiones de Cabildo  
**FORMULA DEL CALCULO:** (Número de sesiones de cabildo realizadas/Número de sesiones de cabildo programadas)\*100  
**INTERPRETACION:** El indicador nos proporciona el porcentaje de las sesiones de cabildo programadas  
**DIMENSION QUE ATIENDE:** Eficiencia  
**DESCRIPCION DEL FACTOR DE COMPARACION:** NO APLICA  
**AMBITO GEOGRAFICO:** LOCALIDAD URBANA  
**COBERTURA:** 179,847 HABITANTES  
**LINEA BASE:** NO APLICA  
**Numero:** NA 1 2

FRECUENCIA DE MEDICION:

Trimestral

**COMPORTAMIENTO DE LAS VARIABLES DURANTE EL TRIMESTRE: Julio-Septiembre**

VARIABLE	UNIDAD DE MEDIDA	OPERACION	META ANUAL	AVANCE TRIMESTRAL				AVANCE ACUMULADO			
				Programado	%	Alcanzado	%	Programado	%	Alcanzado	%
Número de sesiones de cabildo realizadas	SESIONES	No sumada	0.00	0.00	0.00	0.00	0.00	0.00	0.00	0.00	0.00
Número de sesiones de cabildo programadas	SESIONES	No sumada	0.00	0.00	0.00	0.00	0.00	0.00	0.00	0.00	0.00

NO APLICA

COMPORTAMIENTO DEL INDICADOR  
DESCRIPCION DE LA META ANUAL

META ANUAL	TRIMESTRE: Julio-Septiembre			
	AVANCE TRIMESTRAL		AVANCE ACUMULADO	
0.00	Programado	Alcanzado	EP%	SEMAFORO
	0.00	0.00	0.00	NO APLICA

DESCRIPCION DE RESULTADOS Y JUSTIFICACION EN CASO DE VARIACION SUPERIOR A 10% RESPECTO ALO PROGRAMADO  
 ESTE INDICADOR NO APLICA PARA ESTE EJERCICIO FISCAL CORRIENTE

**EVALUACION DEL INDICADOR**

SE RECOMIENDA SEGUIR TRABAJANDO EN EL MISMO SENTIDO EN LAS ACCIONES QUE ALIMENTAN EL INDICADOR, PARA MANTENER EL DESEMPEÑO EN UN NIVEL "ACEPTABLE" ORIENTADO A OBTENER LA MAXIMA CALIFICACION EN LA EVALUACION.  
 DEPENDENCIA GENERAL: 500 UNIDAD DE INFORMACION, PLANEACION, PROGRAMACION Y EVALUACION  
 DEPENDENCIA AUXILIAR: 101 Secretaría Técnica

SECRETARÍA TÉCNICA  
 ELABORO  
 ING. JESÚS FERRAN ORIOZCO ROCHA

VO. BO.  
 LIC. LORENA MARGARITA ESTRADA VILCHIS



MUNICIPIO DE CUAUTTLAN

PDRM-08B FICHA TECNICA DE SEGUIMIENTO DE INDICADORES 2023 DE GESTION O ESTRATEGICO

TIPO DE FICHA: OSFEM

PILAR DE DESARROLLO / EJE TRANSVERSAL:

El Eje Transversal II Gobierno Moderno, Capaz y Responsable

TEMA DE DESARROLLO:

Estructura del gobierno municipal

PROGRAMA PRESUPUESTARIO:

01030902 Reglamentación municipal

PROYECTO PRESUPUESTARIO:

010309020101 Revisión y emisión de la reglamentación municipal

OBJETIVO DEL PROGRAMA PRESUPUESTARIO:

Se orienta al cumplimiento de las atribuciones conferidas en el Título VI de la Ley Orgánica Municipal del Estado de México, vigente.

DEPENDENCIA GENERAL:

800 UNIDAD DE INFORMACIÓN, PLANEACIÓN, PROGRAMACIÓN Y EVALUACIÓN

DEPENDENCIA AUXILIAR:

101 Secretaría Técnica

ESTRUCTURA DEL INDICADOR

NOMBRE DEL INDICADOR: Porcentaje de asesorías y asistencia técnica en estudios jurídicos otorgadas.  
FÓRMULA DEL CÁLCULO: (Asesorías y asistencia técnica en estudios jurídicos otorgadas a las áreas/Asesorías y asistencia técnica en estudios jurídicos solicitadas por las áreas)\*100

INTERPRETACIÓN:

El indicador Proporción el porcentaje de las asesorías dadas

DIMENSIÓN QUE ATIENDE:

Eficiencia

FRECUENCIA DE MEDICIÓN:

Trimestral

DESCRIPCIÓN DEL FACTOR DE COMPARACIÓN:

En base al ejercicio fiscal 2022 se presentaron 49 asesorías

AMBITO GEOGRAFICO:

MUNICIPIO DE CUAUTTLAN

COBERTURA:

178,847 HABITANTES

LINEA BASE

49 Asesorías

Numero: NA 2.1

COMPORTAMIENTO DE LAS VARIABLES DURANTE EL TRIMESTRE: Julio-Septiembre

VARIABLE	UNIDAD DE MEDIDA	OPERACION	META ANUAL	AVANCE TRIMESTRAL		AVANCE ACUMULADO					
				Programado	%	Alcanzado	%				
Asesorías y asistencia técnica en estudios jurídicos otorgadas a las áreas	Asesorías	Sumable	48.00	12.00	25.00	97.00	808.33	36.00	75.00	142.00	394.44
Asesorías y asistencia técnica en estudios jurídicos solicitadas por las áreas	Asesorías	Sumable	48.00	12.00	25.00	97.00	808.33	36.00	75.00	142.00	394.44

COMPORTAMIENTO DEL INDICADOR DESCRIPCIÓN DE LA META ANUAL

Realizar asesorías a las distintas áreas de la Administración Municipal

TRIMESTRE: Julio-Septiembre

META ANUAL	AVANCE TRIMESTRAL			AVANCE ACUMULADO		
	Programado	Alcanzado	EF%	Programado	Alcanzado	EF%
100.00	100.00	100.00	100.00	100.00	100.00	100.00

DESCRIPCIÓN DE RESULTADOS Y JUSTIFICACIÓN EN CASO DE VARIACIÓN SUPERIOR A 10 % RESPECTO A LO PROGRAMADO ESTE INDICADOR SE CUMPLIO MEDIANTE LAS STRATEGIAS Y ASISTENCIA TÉCNICA OTORGADAS A LAS DEPENDENCIAS NO QUIEN LO SOLICITE

EVALUACIÓN DEL INDICADOR

Se recomienda seguir trabajando en el mismo sentido en las acciones que atañen al indicador, para mantener el desempeño en un nivel ACEPTABLE e intentar a obtener la máxima calificación en la evaluación.

DEPENDENCIA GENERAL:

800 UNIDAD DE INFORMACIÓN, PLANEACIÓN, PROGRAMACIÓN Y EVALUACIÓN

DEPENDENCIA AUXILIAR:

101 Secretaría Técnica



ING. JESUS FABIAN ROSAZO ROSCH

VO. BO.



LIC. LORENA MARGARITA ESTRADA VILCHIS



MUNICIPIO DE CUAUTLILAN

PbRm-08b FICHA TECNICA DE SEGUIMIENTO DE INDICADORES 2023 DE GESTION O ESTRATEGICO

TIPO DE FICHA: OSFEM

PILAR DE DESARROLLO / EJE TRANSVERSAL:

4 Pilar 4: Seguridad

TEMA DE DESARROLLO:

Medación y conciliación

PROGRAMA PRESUPUESTARIO:

01630903 Medación y conciliación Municipal

PROYECTO PRESUPUESTARIO:

010309030101 Medación , conciliación y función calificadora municipal

OBJETIVO DEL PROGRAMA PRESUPUESTARIO:

Se orienta al cumplimiento de las atribuciones conferidas en el Título V de la Ley Orgánica Municipal del Estado de México, vigente.

DEPENDENCIA GENERAL:

DDO SECRETARIA DEL AYUNTAMIENTO

DEPENDENCIA AUXILIAR:

108 Oficialía Conciliadora

ESTRUCTURA DEL INDICADOR

NOMBRE DEL INDICADOR: Porcentaje de conflictos y controversias dimitidas.  
 FÓRMULA DEL CÁLCULO: (Conflictos y controversias dimitidas / Total de conflictos y controversias registrados) \* 100  
 INTERPRETACION: Mide el número de Audiencias entre las partes en conflicto  
 DIMENSION QUE ATIENDE: Eficiencia  
 DESCRIPCION DEL FACTOR DE COMPARACION: 028 AUDIENCIAS CELEBRADAS  
 AMBITO GEOGRAFICO: LOCALIDAD URBANA  
 COBERTURA: 179,947 HABITANTES  
 LÍNEA BASE

FRECUENCIA DE MEDICIÓN:

Trimestral

Numero: NC 2

COMPORTAMIENTO DE LAS VARIABLES DURANTE EL TRIMESTRE: Julio-Septiembre

VARIABLE	UNIDAD DE MEDIDA	OPERACION	META ANUAL	AVANCE TRIMESTRAL		AVANCE ACUMULADO						
				Programado	%	Alcanzado	%					
Conflictos y controversias dimitidas	Acuerdo y convenio	Suavale	50.00	15.00	30.00	5.00	33.33	Programado	40.00	80.00	18.00	45.00
Total de conflictos y controversias registradas	Acuerdo y convenio	Suavale	50.00	15.00	30.00	5.00	33.33	Programado	40.00	80.00	18.00	40.00

COMPORTAMIENTO DEL INDICADOR DESCRIPCION DE LA META ANUAL

META ANUAL	TRIMESTRE: Julio-Septiembre			AVANCE ACUMULADO		
	Programado	Alcanzado	EF%	Programado	Alcanzado	EF%
100.00	100.00	100.00	100.00	100.00	100.00	100.00

DESCRIPCION DE RESULTADOS Y AJUSTE CUANDO EN CASO DE VARIACION SUPERIOR A ± 10 % RESPECTO A LO PROGRAMADO NO SE LOGRA LO PROGRAMADO DEBIDO A QUE NO HUBO SOLICITANTES DE PROCEDIMIENTOS

EVALUACION DEL INDICADOR

Se recomienda realizar acciones urgentes encaminadas a corregir el funcionamiento de las unidades administrativas involucradas



DEPENDENCIA GENERAL: DDO SECRETARIA DEL AYUNTAMIENTO

DEPENDENCIA AUXILIAR: Oficialía Conciliadora

SECRETARIA DEL AYUNTAMIENTO

ELABORO

VO. BO.

DR. JULIO CERRA PÁJAMO MASCOITE

LIC. LORENA MARGARITA ESTRADA VALCHIN MANCÓN Y EVALUADOR

FICHA DE ELABORACION: 18/10/2023

HORA: 09:50:29S



MUNICIPIO DE CUAUTLILAN

Pbrm-08b FICHA TECNICA DE SEGUIMIENTO DE INDICADORES 2023 DE GESTION O ESTRATEGICO

TIPO DE FICHA: OSFEM

PLAZA DE DESARROLLO/ EJE TRANSVERSAL:

4 Pilar 4: Seguridad

TEMA DE DESARROLLO:

Medación y conciliación

PROGRAMA PRESUPUESTARIO:

01030903 Medación y conciliación Municipal

PROYECTO PRESUPUESTARIO:

010309030101 Medación y conciliación y sanción calificadora municipal

OBJETIVO DEL PROGRAMA PRESUPUESTARIO:

Se orienta al cumplimiento de las atribuciones conferidas en el Título V de la Ley Orgánica Municipal del Estado de México, vigente.

DEPENDENCIA GENERAL:

D00 SECRETARÍA DEL AYUNTAMIENTO

DEPENDENCIA AUXILIAR:

108 Oficialía Concluidora

ESTRUCTURA DEL INDICADOR

NOMBRE DEL INDICADOR: Porcentaje en la atención a las partes vecinales en conflicto.  
FÓRMULA DEL CÁLCULO: (Citas atendidas de las partes vecinales en conflicto/Citas emitidas a partes vecinales en conflicto) \*100

INTERPRETACIÓN:

Mide el número de citas en conflicto

DIMENSIÓN QUE ATIENDE:

Eficiencia

DESCRIPCIÓN DEL FACTOR DE COMPARACIÓN:

128 INVITACIONES ENVIADAS

AMBITO GEOGRAFICO:

LOCALIDAD URSAMA

COBERTURA:

179,847 HABITANTES

LÍNEA BASE

Número: NA 1.1

FRECUENCIA DE MEDICIÓN:

Trimestral

COMPORTAMIENTO DE LAS VARIABLES DURANTE EL TRIMESTRE: Julio-Septiembre

VARIABLE	UNIDAD DE MEDIDA	OPERACION	META ANUAL	AVANCE TRIMESTRAL		AVANCE ACUMULADO	
				Programado	%	Alcanzado	%
Citas atendidas de las partes vecinales en conflicto	INVITACION	Sumado	220.00	30.00	13.6%	28.00	93.33
Citas emitidas a partes vecinales en conflicto	INVITACION	Sumado	220.00	30.00	13.6%	28.00	93.33

COMPORTAMIENTO DEL INDICADOR  
DESCRIPCIÓN DE LA META ANUAL

META ANUAL	TRIMESTRE: Julio-Septiembre						
	AVANCE TRIMESTRAL		AVANCE ACUMULADO				
Programado	Alcanzado	EF%	SEMAFORO	Programado	Alcanzado	EF%	SEMAFORO
100.00	100.00	100.00	ACEPTABLE	100.00	100.00	100.00	ACEPTABLE

DESCRIPCIÓN DE RESULTADOS Y JUSTIFICACIÓN EN CASO DE VARIACIÓN SUPERIOR A 10 % RESPECTO AL PROGRAMA  
SE ATIENDE A LAS PARTES VECINALES PARA LA RESOLUCIÓN DE CONFLICTOS

EVALUACIÓN DEL INDICADOR

Se recomienda seguir trabajando en el mismo sentido en las acciones que atienden el indicador, para mantener el desempeño en un nivel ACEPTABLE ordenado a obtener la máxima calificación en la evaluación.

DEPENDENCIA GENERAL: D00 SECRETARÍA DEL AYUNTAMIENTO  
DEPENDENCIA AUXILIAR: 108 Oficialía Concluidora  
SECRETARÍA DEL AYUNTAMIENTO

ELABORO

DR. JULIO CÉSAR PARRAMO MASCOTE

VO. BO.

LIC. LORENA MARGARITA ESTRADA VILCHES

FECHA DE ELABORACION 18/11/2023

Página 37 de 295



MUNICIPIO DE CUAUTTLAN

Pbrm-04b FICHA TECNICA DE SEGUIMIENTO DE INDICADORES 2023 DE GESTION O ESTRATEGICO

TIPO DE FICHA: OSFEM

PLAZA DE DESARROLLO / EJE TRANSVERSA:

4 Pizar 4 Seguridad

TEMA DE DESARROLLO:

Mediación y conciliación

PROGRAMA PRESUPUESTARIO:

01030903 Mediación y conciliación Municipal

PROYECTO PRESUPUESTARIO:

010309030101 Mediación, conciliación y función calificadora municipal

OBJETIVO DEL PROGRAMA PRESUPUESTARIO:

Se orienta al cumplimiento de las atribuciones contenidas en el Título V de la Ley Orgánica Municipal del Estado de México, vigilia:

DEPENDENCIA GENERAL:

D00 SECRETARIA DEL AYUNTAMIENTO

DEPENDENCIA AUXILIAR:

108 Oficialia Conciliadora

ESTRUCTURA DEL INDICADOR

NOMBRE DEL INDICADOR:

Porcentaje de audiencias entre las partes en conflicto desahogadas.

FORMULA DEL CALCULO:

(Audiencias de las partes vocales en conflicto/ Citatorios enviados a las partes vocales en conflicto) \*100

INTERPRETACION:

Mide el número de citas entre las partes en conflicto

DIMENSION QUE ATIENDE:

Escalera

DESCRIPCION DEL FACTOR DE COMPARACION:

128 INVITACIONES ENVIADAS

AMBITO GEOGRAFICO:

LOCALIDAD URBANA

COBERTURA:

178,647 HABITANTES

LINEA BASE

NA

COMPORTAMIENTO DE LAS VARIABLES DURANTE EL TRIMESTRE: Julio-Septiembre

VARIABLE	UNIDAD DE MEDIDA	OPERACION	META ANUAL	AVANCE TRIMESTRAL		AVANCE ACUMULADO					
				Programado	%	Alcanzado	%	Alcanzado	%		
Audiencias de las partes vocales en conflicto	INVITACION	Suavote	230.00	80.00	34.78	28.00	35.00	200.00	86.96	57.00	26.50
Citatorios enviados a las partes vocales en conflicto	INVITACION	Suavote	230.00	80.00	34.78	28.00	35.00	200.00	86.96	57.00	26.50

COMPORTAMIENTO DEL INDICADOR  
DESCRIPCION DE LA META ANUAL

META ANUAL	TRIMESTRE: Julio-Septiembre						
	AVANCE TRIMESTRAL	AVANCE ACUMULADO					
Programado	Alcanzado	EF%	SEMAFORO	Programado	Alcanzado	EF%	SEMAFORO
100.00	100.00	100.00	CRITICO	100.00	100.00	100.00	CRITICO

DESCRIPCION DE RESULTADOS Y JUSTIFICACION EN CASO DE VARIACION SUPERIOR A +10% RESPECTO ALD PROGRAMADO NO SUPERNO LO PROGRAMADO DEBIDO A QUE HUBO MENOS SOLUCIONES DE PROCEDIMIENTOS

EVALUACION DEL INDICADOR

Se recomienda realizar acciones urgentes encaminadas a corregir el funcionamiento de las unidades administrativas involucradas

SECRETARIA DEL AYUNTAMIENTO  
 DIRECCION GENERAL DE ADMINISTRACION FINANCIERA  
 Oficina de Planeación y Evaluación  
 Calle del Maestro 7 de Septiembre  
 2023-2024

ELABORO

VO. BO.

DR. JULIO CESAR PÁRAMO MASCOTE

LIC. LORENA MARGARITA ESTRADA VELAZQUEZ EN Y EVALUACION

FECHA DE ELABORACION: 15/10/2023

Hoja 29 de 295



MUNICIPIO DE CUAUTITLAN

Pbrm-08b FICHA TECNICA DE SEGUIMIENTO DE INDICADORES 2023 DE GESTIÓN O ESTRATEGICO

TIPO DE FICHA: OSFEM

PLAR DE DESARROLLO / EJE TRANSVERSAL:

4 Pilar 4: Seguridad

TEMA DE DESARROLLO:

Mediación y conciliación

PROGRAMA PRESUPUESTARIO:

01030903 Mediación y conciliación Municipal

PROYECTO PRESUPUESTARIO:

010309030101 Mediación, conciliación y función calificadora municipal

OBJETIVO DEL PROGRAMA PRESUPUESTARIO:

Se garantiza el cumplimiento de las atribuciones contenidas en el Título V de la Ley Orgánica Municipal del Estado de México, vigente.

DEPENDENCIA GENERAL:

D00 SECRETARÍA DEL AYUNTAMIENTO

DEPENDENCIA AUXILIAR:

108 Oficina Conciliadora

ESTRUCTURA DEL INDICADOR

NOMBRE DEL INDICADOR: Porcentaje de actas informativas expedidas a la ciudadanía.  
FORMULA DEL CALCULO: (Actas informativas expedidas a la ciudadanía / Total de solicitudes recibidas) \* 100  
INTERPRETACION: Mide el número de actas expedidas a la ciudadanía  
DIMENSION QUE ATENDE: Eficiencia  
DESCRIPCION DEL FACTOR DE COMPARACION: 149 ACTAS EXPEDIDAS EL AÑO ANTERIOR

FRECUENCIA DE MEDICION:

Trimestral

AMBITO GEOGRAFICO: LOCALIDAD URBANA  
COBERTURA: 178,847 HABITANTES  
LINEA BASE

Numero: NA 2.2

COMPORTAMIENTO DE LAS VARIABLES DURANTE EL TRIMESTRE: Julio-Septiembre

VARIABLE	UNIDAD DE MEDIDA	OPERACION	META ANUAL	AVANCE TRIMESTRAL		AVANCE ACUMULADO							
				Programado	%	Alcanzado	%						
Actas informativas expedidas a la ciudadanía	ACTA	Sumado	240.00	85.00	35.42	77.00	90.89	Programado	210.00	87.50	Alcanzado	210.00	100.00
Total de solicitudes recibidas	ACTA	Sumado	240.00	85.00	35.42	77.00	90.89	Programado	210.00	87.50	Alcanzado	210.00	100.00

COMPORTAMIENTO DEL INDICADOR  
DESCRIPCION DE LA META ANUAL

META ANUAL	TRIMESTRE: Julio-Septiembre						
	AVANCE TRIMESTRAL		AVANCE ACUMULADO				
Programado	Alcanzado	EF%	SEMAFORO	Programado	Alcanzado	EF%	SEMAFORO
100.00	100.00	100.00	ACEPTABLE	100.00	100.00	100.00	ACEPTABLE

DESCRIPCION DE RESULTADOS Y JUSTIFICACION EN CASO DE VARIACION SUPERIOR A ± 10% RESPECTO A LO PROGRAMADO  
LO PROGRAMADO SE CUMPLA POR LA SOLICITUD DE PARTE DEL CIUDADANO

EVALUACION DEL INDICADOR

SE RECOMIENDA SEGUIR TRABAJANDO EN EL MISMO SENTIDO EN LAS ACCIONES QUE ALIMENTAN EL INDICADOR, PARA MANTENER EL DESEMPEÑO EN UN NIVEL ACEPTABLE Y ORIENTANDO A OBTENER LA MÁXIMA CALIFICACION EN LA EVALUACION

SECRETARÍA DEL AYUNTAMIENTO

DEPENDENCIA GENERAL: D00 SECRETARÍA DEL AYUNTAMIENTO  
DEPENDENCIA AUXILIAR: 108 Oficina Conciliadora  
2023-2024

LABORO

VO. BO.

UNIDAD DE INVESTIGACION, PLANEACION, PROGRAMACION Y EVALUACION

DR. JULIO CESAR PARRAMO MASCOOTE

LIC. LORENA MARGARITA ESTRADA VILLALBA

FECHA DE ELABORACION: 15/11/2023

Página 29 de 295



MUNICIPIO DE CUAUTLILAN

PBRM-08b FICHA TECNICA DE SEGUIMIENTO DE INDICADORES 2023 DE GESTIÓN O ESTRATEGICO

TIPO DE FICHA: OSFEM

PIVAR DE DESARROLLO / EJE TRANSVERSAL:

4 Pilar 4: Seguridad

TEMA DE DESARROLLO:

Mediación y conciliación

PROGRAMA PRESUPUESTARIO:

01030903 Mediación y conciliación Municipal

PROYECTO PRESUPUESTARIO:

010309030101 Mediación - conciliación y función calificadora municipal

OBJETIVO DEL PROGRAMA PRESUPUESTARIO:

Se orienta al cumplimiento de las atribuciones contenidas en el Título V de la Ley Orgánica Municipal del Estado de México, vigente.

DEPENDENCIA GENERAL:

D00 SECRETARÍA DEL AYUNTAMIENTO

DEPENDENCIA AUXILIAR:

108 Oficialía Concluyente

ESTRUCTURA DEL INDICADOR

NOMBRE DEL INDICADOR: Porcentaje de sanciones procedentes por fallas administrativas calificadas.  
FORMULA DEL CALCULO: (Número de sanciones procedentes por fallas administrativas calificadas>Total de fallas administrativas calificadas) \*100

INTERPRETACION:

Mide el número de fallas administrativas contempladas en el Bando Municipal

DIMENSION QUE ATIENDE:

Eficiencia

DESCRIPCIÓN DEL FACTOR DE COMPARACION:

1582 FALTS ADMINISTRATIVAS CALIFICADAS EL AÑO ANTERIOR

AMBITO GEOGRAFICO:

LOCALIDAD URBANA

COBERTURA:

179,847 HABITANTES

LINEA BASE

Numero: NA 3.1

FRECUENCIA DE MEDICION:

Trimestral

COMPORTAMIENTO DE LAS VARIABLES DURANTE EL TRIMESTRE: Julio-Septiembre

VARIABLE	UNIDAD DE MEDIDA	OPERACION	META ANUAL	AVANCE TRIMESTRAL		AVANCE ACUMULADO						
				Programado	Alcanzado	Programado	Alcanzado					
Número de sanciones procedentes por fallas administrativas calificadas	BOLETA	Suma	2 974.00	782.00	26.82	287.00	36.04	Programado	2 564.00	79.15	2 059.00	67.47
Total de fallas administrativas calificadas	BOLETA	Suma	2 974.00	782.00	26.82	287.00	36.04	Programado	2 564.00	79.15	2 059.00	67.47

COMPORTAMIENTO DEL INDICADOR  
DESCRIPCIÓN DE LA META ANUAL

TRIMESTRE: Julio-Septiembre

META ANUAL	AVANCE TRIMESTRAL			AVANCE ACUMULADO		
	Programado	Alcanzado	EF%	Programado	Alcanzado	EF%
100.00	100.00	100.00	100.00	100.00	100.00	100.00

DESCRIPCIÓN DE RESULTADOS Y JUSTIFICACIÓN EN CASO DE VARIACIÓN SUPERIOR A +10 % RESPECTO A LO PROGRAMADO  
NO SUPERAR LO PROGRAMADO

EVALUACION DEL INDICADOR

Se recomienda mantener las acciones tendientes a seguir el desarrollo del indicador, ya que se encuentra en un nivel favorable, que pone en riesgo el cumplimiento de los objetivos del programa

SECRETARÍA DEL AYUNTAMIENTO

OFICINA GENERAL DE ADMINISTRACIÓN Y FINANZAS  
Cuartel con Héroles y de Vigilancia  
2023-2024

ELABORO

DR. JULIO CÉSAR PÁRAMO MASCOTE

VO. BO.

LIC. LORENA MARGARITA ESTRADA VILCHIS

FECHA DE ELABORACION: 19/10/2023

Hoja 40 de 285



MUNICIPIO DE CUAUTTLAN

Pbrm-08b FICHA TECNICA DE SEGUIMIENTO DE INDICADORES 2023 DE GESTION O ESTRATEGICO

TIPO DE FICHA: OSFEM

PLAN DE DESARROLLO / EJE TRANSVERSAL:

4 Pilar 4: Seguridad

TEMA DE DESARROLLO:

Medación y conciliación

PROGRAMA PRESUPUESTARIO:

01030903 Medación y conciliación Municipal

PROYECTO PRESUPUESTARIO:

010309030101 Medación, conciliación y función calificadora municipal

OBJETIVO DEL PROGRAMA PRESUPUESTARIO:

Se orienta al cumplimiento de las atribuciones contenidas en el Título V de la Ley Orgánica Municipal del Estado de México, vigente.

DEPENDENCIA GENERAL:

D00 SECRETARIA DEL AYUNTAMIENTO

DEPENDENCIA AUXILIAR:

108 Oficialía Conciliadora

ESTRUCTURA DEL INDICADOR

NOMBRE DEL INDICADOR: Porcentaje de recibos oficiales por concepto de multas expedidos.  
FÓRMULA DEL CALCULO: (Recibos oficiales expedidos/ Recibos oficiales presentados ante la Tesorería Municipal) \*100  
INTERPRETACION: Mide el número de recibos oficiales expedidos por fallas administrativas calificadas  
DIMENSION QUE ATENDE: Eficiencia  
DESCRIPCION DEL FACTOR DE COMPARACION: 219 RECIBOS OFICIALES EXPEDIDOS EN EL AÑO ANTERIOR  
AMBITO GEOGRAFICO: LOCALIDAD URBANA  
COBERTURA: 178,847 HABITANTES  
LINEA BASE

FRECUENCIA DE MEDICIÓN:

Trimestral

Numero: NA 3.2

COMPORTAMIENTO DE LAS VARIABLES DURANTE EL TRIMESTRE: Julio-Septiembre

VARIABLE	UNIDAD DE MEDIDA	OPERACION	META ANUAL	AVANCE TRIMESTRAL		AVANCE ACUMULADO						
				Programado	Alcanzado	%	Alcanzado	%				
Recibos oficiales expedidos	RECIBO	Sumable	366.00	79.00	21.58	41.00	51.90	Programado	286.00	81.42	283.00	80.28
Recibos oficiales presentados ante la Tesorería Municipal	RECIBO	Sumable	366.00	79.00	21.58	41.00	51.90	Programado	286.00	81.42	283.00	80.28

COMPORTAMIENTO DEL INDICADOR  
DESCRIPCION DE LA META ANUAL

META ANUAL	AVANCE TRIMESTRAL			AVANCE ACUMULADO		
	Programado	Alcanzado	EF%	Programado	Alcanzado	EF%
100.00	100.00	100.00	100.00	100.00	100.00	100.00

DESCRIPCION DE RESULTADOS Y JUSTIFICACION EN CASO DE VARIACION SUPERIOR A 10 % RESPECTO AL0 PROGRAMADO  
SE EXPEDIERON 41 RECIBOS OFICIALES

EVALUACION DEL INDICADOR

Se recomienda mantener las acciones tendientes a mejorar el desempeño del indicador, ya que se encuentra en un nivel satisfactorio que pone en riesgo al cumplimiento de los objetivos del programa

DEPENDENCIA GENERAL: OFICINA DE PLANEACION Y EVALUACION  
DEPENDENCIA AUXILIAR: Unidad de Planeación, Programación y Evaluación  
Cuerpo con Plazo de Vigencia: 2023-2024

SECRETARIA DEL AYUNTAMIENTO

SECRETARIA DEL AYUNTAMIENTO

UNIDAD DE INFORMACION, PLANEACION, PROGRAMACION Y EVALUACION

DR. JULIO CÉSAR PARRAMO MASCOTE

VO. BO. LIC. LORENA MARGARITA ESTRADA VILCHES



MUNICIPIO DE CUAUTLILAN

Pbrm-08b FICHA TECNICA DE SEGUIMIENTO DE INDICADORES 2023 DE GESTIÓN O ESTRATEGICO

TIPO DE FICHA: OSFEM

PILAR DE DESARROLLO / EJE TRANSVERSAL:

4 Pilar 4: Seguridad

TEMA DE DESARROLLO:

Mediación y conciliación

PROGRAMA PRESUPUESTARIO:

01030903 Mediación y conciliación Municipal

PROYECTO PRESUPUESTARIO:

010309030101 Mediación, conciliación y función calificadora municipales

OBJETIVO DEL PROGRAMA PRESUPUESTARIO:

Se orienta al cumplimiento de las atribuciones conferidas en el Título V de la Ley Orgánica Municipal del Estado de México, vigente.

DEPENDENCIA GENERAL:

D00 SECRETARÍA DEL AYUNTAMIENTO

DEPENDENCIA AUXILIAR:

108 Oficina Conciliadora

ESTRUCTURA DEL INDICADOR

INDICADOR: Porcentaje de boletas de libreta otorgadas  
 FÓRMULA DEL CÁLCULO: (Boletas de libreta otorgadas/ Total de infracciones calificadas)\*100  
 INTERPRETACIÓN: Mide el número de faltas administrativas contempladas en el Bando Municipal  
 DIMENSIÓN QUE ATIENDE: Eficiencia  
 DESCRIPCIÓN DEL FACTOR DE COMPARACIÓN: 1592 FALTAS ADMINISTRATIVAS CALIFICADAS EL AÑO ANTERIOR

FRECUENCIA DE MEDICIÓN:

Trimestral

AMBITO GEOGRAFICO: LOCALIDAD URBANA  
 COBERTURA: 178,847 HABITANTES  
 LINEA BASE

Numero: NA 3.3

COMPORTAMIENTO DE LAS VARIABLES DURANTE EL TRIMESTRE: Julio-Septiembre

VARIABLE	UNIDAD DE MEDIDA	OPERACION	META ANUAL	AVANCE TRIMESTRAL				AVANCE ACUMULADO			
				Programado	%	Alcanzado	%	Programado	%	Alcanzado	%
Boletas de libreta otorgadas	BOLETA	Sumable	2,974.00	762.00	25.62	267.00	38.04	2,394.00	79.15	2,094.00	67.47
Total de infracciones calificadas	BOLETA	Sumable	2,974.00	762.00	25.62	267.00	38.04	2,394.00	79.15	2,094.00	67.47

COMPORTAMIENTO DEL INDICADOR  
 DESCRIPCIÓN DE LA META ANUAL

META ANUAL	TRIMESTRE: Julio-Septiembre				AVANCE ACUMULADO			
	Programado	Alcanzado	EF%	CON RIESGO	Programado	Alcanzado	EF%	CON RIESGO
100.00	100.00	100.00	100.00	CON RIESGO	100.00	100.00	100.00	CON RIESGO

DESCRIPCIÓN DE RESULTADOS Y JUSTIFICACIÓN EN CASO DE VARIACIÓN SUPERIOR A ±10 % RESPECTO AL PROGRAMA

EVALUACIÓN DEL INDICADOR

Se recomienda continuar las acciones tendientes a mejorar el desempeño del indicador, ya que se encuentra en un nivel avanzado que permite seguir el cumplimiento de los objetivos del programa

DEPENDENCIA GENERAL: D00 SECRETARÍA DEL AYUNTAMIENTO  
 DEPENDENCIA AUXILIAR: 108 Oficina Conciliadora  
 Unidad de Infracciones y de Vigilancia  
 2023-2024



ELCIBORO

DR. JULIO CESAR PARRAMO MASCOTE

VO. BO.



LIC. LORENA MARGARITA ESTRADA VIECHA



MUNICIPIO DE CUATTLAN

Pbrm-08b FICHA TECNICA DE SEGUIMIENTO DE INDICADORES 2023 DE GESTIÓN O ESTRATEGICO

TIPO DE FICHA: OSFEM

PILAR DE DESARROLLO / EJE TRANSVERSAL:

El Eje transversal es Gobierno Moderno, Capaz y Responsable

TEMA DE DESARROLLO:

Finanzas publicas varias

PROGRAMA PRESUPUESTARIO:

01000202 Fortalecimiento de los ingresos

PROYECTO PRESUPUESTARIO:

010502020101 Captación y recaudación de ingresos

010502020401 Registro y control de caja y reservas

OBJETIVO DEL PROGRAMA PRESUPUESTARIO:

Incluir acciones que permitan elevar la calidad, capacidad y equidad tributaria, con seguridad jurídica, transparencia y simplificación de trámites para el contribuyente, desarrollando un régimen fiscal que sirva de base de contribuyentes e intensificando las acciones de control para el cumplimiento de las obligaciones tributarias que existen la elusión y evasión fiscal.

DEPENDENCIA GENERAL:

L00 TESORERIA

DEPENDENCIA AUXILIAR:

115 Ingresos

ESTRUCTURA DEL INDICADOR

NOMBRE DEL INDICADOR: Tasa de variación de la recaudación corriente.  
FORMULA DEL CALCULO: (Monto de recaudación corriente obtenida en el trimestre del año actual/Recaudación corriente obtenida en el trimestre del año anterior)-1)\*100  
INTERPRETACION: Porcentaje de crecimiento de la recaudación corriente municipal obtenida.  
DIMENSION QUE ATENDE: Eficiencia  
DESCRIPCION DEL FACTOR DE COMPARACION: El porcentaje de crecimiento de la recaudación corriente municipal en el año 2023 respecto al 2022.

FRECUENCIA DE MEDICIÓN:

Trimestral

AMBITO GEOGRAFICO: MUNICIPIO DE CUATTLAN

COBERTURA: 178,847 HABITANTES

LINEA BASE: 843200592.08

Numero: NC 1

COMPORTAMIENTO DE LAS VARIABLES DURANTE EL TRIMESTRE: Julio-Septiembre

VARIABLE	UNIDAD DE MEDIDA	OPERACION	META ANUAL	AVANCE TRIMESTRAL		AVANCE ACUMULADO					
				Programado	%	Alcanzado	%				
Recaudación corriente obtenida en el trimestre del año actual	Pesos	Sumable	860,000,000.00	215,000,000.00	25.00	228,071,248.00	106.08	845,000,000.00	75.00	749,210,989.07	116.09
Recaudación corriente obtenida en el trimestre del año anterior	Pesos	Sumable	643,200,052.08	210,000,148.02	25.00	183,017,681.00	88.82	632,400,444.08	75.00	686,420,864.28	106.54

COMPORTAMIENTO DEL INDICADOR  
DESCRIPCION DE LA META ANUAL

Se pretende crecer en al menos 2% la recaudación corriente durante 2023.

META ANUAL	TRIMESTRE: Julio-Septiembre			AVANCE ACUMULADO		
	Programado	Alcanzado	EF%	Programado	Alcanzado	EF%
1.89	1.99	24.82	1,237.19	1.99	9.09	458.78

DESCRIPCION DE RESULTADOS Y JUSTIFICACION EN CASO DE VARIACION SUPERIOR A 10 % RESPECTO A LO PROGRAMADO  
ESTE INDICADOR SE CUMPLIO MEDIANTE LA RECAUDACION CORRIENTE OBTENIDA EN EL TRIMESTRE

EVALUACION DEL INDICADOR

SE RECOMIENDA SEGUIR TRABAJANDO EN EL MISMO SENTIDO EN LAS ACCIONES QUE ALIMENTAN EL INDICADOR, PARA MANTENER EL DESEMPEÑO EN UN NIVEL "ACEPTABLE" OBTENIENDO A OBTENER LA MAXIMA CALIFICACION EN LA EVAL.

DEPENDENCIA GENERAL: L00 TESORERIA

DEPENDENCIA AUXILIAR: 115 Ingresos



LC. ELBA REBE SILVA LÓPEZ

VO. BO.

LC. LORENA MARGARITA ESTRADA VILCHINA



MUNICIPIO DE CUAUTTLAN

Pbrm-08b FICHA TECNICA DE SEGUIMIENTO DE INDICADORES 2023 DE GESTIÓN O ESTRATEGICO

TIPO DE FICHA: OS-FEM

PILAR DE DESARROLLO / EJE TRANSVERSAL:

II Eje transversal II: Gobierno Moderno, Capaz y Responsable

TEMA DE DESARROLLO:

Finanzas públicas sens

PROGRAMA PRESUPUESTARIO:

01090202 Fortalecimiento de los ingresos

PROYECTO PRESUPUESTARIO:

010902020101 Coplicación y recaudación de ingresos

010902020401 Registro y control de caja y tesorería

OBJETIVO DEL PROGRAMA PRESUPUESTARIO:

Incluye acciones que permitan elevar la calidad, capacidad y equidad tributaria, con seguridad jurídica, transparencia y simplificación de trámites para el contribuyente, desarrollando un régimen fiscal que amplíe la base de contribuyentes e intensifiquen las acciones de control para el cumplimiento de las obligaciones tributarias que eviten la elusión y evasión fiscal.

DEPENDENCIA GENERAL:

L00 TESORERIA

DEPENDENCIA AUXILIAR:

115 Ingresos

ESTRUCTURA DEL INDICADOR

NOMBRE DEL INDICADOR:

Tasa de variación del monto de ingresos por cobro de accesorios.

FORMULA DEL CALCULO:

(Monto de ingresos por cobro de accesorios en el trimestre actual/monto de ingresos por cobro de accesorios en el trimestre anterior)-1\*100

INTERPRETACION:

Porcentaje de crecimiento de los accesorios en el año 2023 respecto al 2022

DIMENSION QUE ATIENDE:

Eficiencia

FRECUENCIA DE MEDICIÓN:

Trimestral

DESCRIPCION DEL FACTOR DE COMPARACION:

El porcentaje de crecimiento del ingreso municipal por accesorios en el 2023 respecto al 2022

AMBITO GEOGRAFICO:

MUNICIPIO DE CUAUTTLAN

COBERTURA:

178,847 HABITANTES

LINEA BASE:

7942849.8

Numero: NC 2

COMPORTAMIENTO DE LAS VARIABLES DURANTE EL TRIMESTRE: Julio-Septiembre

VARIABLE	UNIDAD DE MEDIDA	OPERACION	META ANUAL	AVANCE TRIMESTRAL		AVANCE ACUMULADO					
				Programado	%	Alcanzado	%	Programado	%		
Monto de ingresos por cobro de accesorios en el trimestre actual	Pesos	Suma	8,600,000.00	2,100,000.00	25.00	4,300,049.00	255.19	6,300,000.00	75.00	11,600,764.11	108.89
Monto de ingresos por cobro de accesorios en el trimestre anterior	Pesos	Suma	7,942,049.80	1,995,618.45	25.00	1,384,837.00	68.74	5,988,237.25	75.00	4,490,534.48	75.65

COMPORTAMIENTO DEL INDICADOR

DESCRIPCION DE LA META ANUAL.

Se pretende crecer en al menos 6% los ingresos por accesorios en el ejercicio fiscal 2023.

TRIMESTRE: Julio-Septiembre

META ANUAL	AVANCE TRIMESTRAL				AVANCE ACUMULADO			
	Programado	Alcanzado	EF%	SEMAFORO	Programado	Alcanzado	EF%	SEMAFORO
5.77	5.77	261.88	4,538.65	ACEPTABLE	5.77	164.78	2,856.81	ACEPTABLE

DESCRIPCION DE RESULTADOS Y JUSTIFICACION EN CASO DE VARIACION SUPERIOR A 10% RESPECTO AL PROGRAMA

EVALUACION DEL INDICADOR

SE RECOMIENDA SEGUIR TRABAJANDO EN EL MISMO SENTIDO EN LAS ACCIONES QUE ALIMENTAN EL INDICADOR, PARA MANTENER EL DESEMPEÑO EN UN NIVEL "ACEPTABLE" ORIENTADO A OBTENER LA MÁXIMA CALIFICACION EN LA EVAL.

DEPENDENCIA GENERAL: L00 TESORERIA

DEPENDENCIA AUXILIAR: 115 Ingresos



LIC. ELBA IRENE SILVA LÓPEZ

VO. BO.

LIC. LORENA MARGARITA ESTRADA VILCHAM



MUNICIPIO DE CUAUTTLAN

Pbrm-08b FICHA TECNICA DE SEGUIMIENTO DE INDICADORES 2023 DE GESTIÓN O ESTRATEGICO

TIPO DE FICHA: OSFEM

PLAN DE DESARROLLO / EJE TRANSVERSAL:

El Eje transversal II: Gobierno Moderno, Capaz y Responsable

TEMA DE DESARROLLO

Finanzas públicas sanas

PROGRAMA PRESUPUESTARIO:

01090202 Fortalecimiento de los ingresos

PROYECTO PRESUPUESTARIO:

010902020101 Captación y recaudación de ingresos

010902020401 Registro y control de caja y tesorería

OBJETIVO DEL PROGRAMA PRESUPUESTARIO:

Incluye acciones que permitan elevar la calidad, capacidad y equidad tributaria, con seguridad jurídica, transparencia y simplificación de trámites para el contribuyente, desarrollando un régimen fiscal que ampare la base de contribuyentes e intensificando las acciones de control para el cumplimiento de las obligaciones tributarias que eviten la elusión y evasión fiscal.

DEPENDENCIA GENERAL:

L00 TESORERÍA

DEPENDENCIA AUXILIAR:

115 Ingresos

ESTRUCTURA DEL INDICADOR

NOMBRE DEL INDICADOR: Porcentaje de campañas de difusión de los apoyos, subsidios fiscales y exoneración al pago puntual efectuadas.  
FORMULA DEL CALCULO: (Número de campañas de difusión de los apoyos, subsidios fiscales y exoneración al pago puntual efectuadas / Campañas de difusión programadas) \* 100  
INTERPRETACION: Porcentaje de cumplimiento de las campañas realizadas respecto a las programadas en el ejercicio fiscal 2023.  
DIMENSION QUE ATIENDE: Eficiencia  
DESCRIPCION DEL FACTOR: Superar 3 campañas de difusión.  
FRECUENCIA DE MEDICIÓN: Trimestral

FRECUENCIA DE MEDICIÓN:

Trimestral

AMBITO GEOGRAFICO: MUNICIPIO DE CUAUTTLAN  
COBERTURA: 178 647 HABITANTES  
UNIDAD BASE: 3 Campañas realizadas  
Numero: NA 1.2

COMPORTAMIENTO DE LAS VARIABLES DURANTE EL TRIMESTRE: Julio-Septiembre

UNIDAD DE MEDIDA	OPERACION	META ANUAL	AVANCE TRIMESTRAL		AVANCE ACUMULADO					
			Programado	%	Programado	%				
Número de campañas de difusión de los apoyos, subsidios fiscales y exoneración al pago puntual efectuadas	Sumada	4.00	0.00	0.00	26.30	0.00	3.00	75.00	46.00	1,533.33
Campañas de difusión programadas	Sumada	4.00	0.00	0.00	26.30	0.00	3.00	75.00	46.00	1,533.33

COMPORTAMIENTO DEL INDICADOR  
DESCRIPCION DE LA META ANUAL

Realizar 4 campañas de difusión que permitan incrementar la capacidad nominal de recaudación.

TRIMESTRE: Julio-Septiembre

META ANUAL	AVANCE TRIMESTRAL		AVANCE ACUMULADO	
	Programado	Alcanzado	Programado	Alcanzado
100.00	0.00	100.00	100.00	115.00
	EF%	SEMAFORO	EF%	SEMAFORO
	0.00	ACEPTABLE	115.00	ACEPTABLE

DESCRIPCION DE RESULTADOS Y JUSTIFICACION EN CASO DE VARIACION SUPERIOR A 10% RESPECTO AL O PROGRAMADO  
ESTE INDICADOR SE CUMPLIO MEDIANTE 26 CAMPANAS PARA DIFUSION DE LOS PUNTOS, SUBSIDIOS FISCALES Y EXONERACION AL PAGO PUNTUAL.

EVALUACION DEL INDICADOR

SE RECOMIENDA SEGUIR TRABAJANDO EN EL MISMO SENTIDO EN LAS ACCIONES QUE ALIMENTAN EL INDICADOR PARA MANTENER EL DESEMPEÑO EN UN NIVEL "ACEPTABLE" CHEQUEADO A OBTENER LA MAXIMA CALIFICACION EN LA EVAL.

DEPENDENCIA GENERAL: L00 TESORERÍA  
DEPENDENCIA AUXILIAR: 115 Ingresos



VO. BO.



L.C. ELBA IRENE SILVA LÓPEZ

L.C. LORENA MARGARITA ESTRADA VELAZQUEZ



MUNICIPIO DE CUAUTTLAN

Plan-088 FICHA TECNICA DE SEGUIMIENTO DE INDICADORES 2023 DE GESTIÓN O ESTRATEGICO

TIPO DE FICHA: OSFEM

PLAN DE DESARROLLO / EJE TRANSVERSAL:

II Eje transversal II: Gobierno Moderno, Capaz y Responsable

TEMA DE DESARROLLO:

Finanzas públicas sanas

PROGRAMA PRESUPUESTARIO:

01090202 Fortalecimiento de los ingresos

PROYECTO PRESUPUESTARIO:

010902020101 Cobertura y recaudación de ingresos

010902020401 Registro y control de caja y tesorería

OBJETIVO DEL PROGRAMA PRESUPUESTARIO:

Incluye acciones que permitan elevar la calidad, capacidad y equidad tributaria, con seguridad jurídica, transparencia y simplificación de trámites para el contribuyente, desarrollando un régimen fiscal que amplíe la base de contribuyentes e intensificando las acciones de control para el cumplimiento de las obligaciones tributarias que eviten la elusión y evasión fiscal.

DEPENDENCIA GENERAL:

L00 TESORERIA

DEPENDENCIA AUXILIAR:

115 Ingresos

ESTRUCTURA DEL INDICADOR

NOMBRE DEL INDICADOR: Porcentaje de convenios suscritos con el gobierno estatal para el cobro de ingresos municipales.  
FÓRMULA DEL CÁLCULO: (Convenios vigentes suscritos con el gobierno del Estado/Convenios susceptibles de firmar con el gobierno del Estado)\*100  
INTERPRETACIÓN: NO APLICA  
DIMENSIÓN QUE ATIENDE: Eficiencia  
DESCRIPCIÓN DEL FACTOR DE COMPARACIÓN: NO APLICA  
AMBITO GEOGRAFICO: MUNICIPIO DE CUAUTTLAN  
COBERTURA: 178,847 HABITANTES  
LINEA BASE: NO APLICA  
Numero: NA 1.3

FRECUENCIA DE MEDICIÓN:

Trimestral

COMPORTAMIENTO DE LAS VARIABLES DURANTE EL TRIMESTRE: Julio-Septiembre

VARIABLE	UNIDAD DE MEDIDA	OPERACION	META ANUAL	AVANCE TRIMESTRAL		AVANCE ACUMULADO	
				Programado	%	Alcanzado	%
Convenios vigentes suscritos con el gobierno del Estado	CONVENIOS	No sumable	0.00	0.00	0.00	0.00	0.00
Convenios susceptibles de firmar con el gobierno del Estado	CONVENIOS	No sumable	0.00	0.00	0.00	0.00	0.00

COMPORTAMIENTO DEL INDICADOR  
DESCRIPCIÓN DE LA META ANUAL.

TRIMESTRE: Julio-Septiembre

META ANUAL	AVANCE TRIMESTRAL				AVANCE ACUMULADO			
	Programado	Alcanzado	EF%	SEMAFORO	Programado	Alcanzado	EF%	SEMAFORO
0.00	0.00	0.00	0.00	NO APLICA	0.00	0.00	0.00	NO APLICA

DESCRIPCIÓN DE RESULTADOS Y JUSTIFICACIÓN EN CASO DE VARIACIÓN SUPERIOR A 10% RESPECTO AL PROGRAMA  
ESTE INDICADOR NO APLICA PARA ESTE EJERCICIO FISCAL. COMENTE

EVALUACIÓN DEL INDICADOR

SE RECOMIENDA SEGUIR TRABAJANDO EN EL MISMO SENTIDO EN LAS ACCIONES QUE ALIMENTAN EL INDICADOR, PARA MANTENER EL DESEMPEÑO EN UN NIVEL "ACEPTABLE" ORIENTANDO A OBTENER LA MÁXIMA CALIFICACIÓN EN LA EVAL.

DEPENDENCIA GENERAL: L00 TESORERIA  
DEPENDENCIA AUXILIAR: 115 Ingresos



LIC. ELBA RENE SELVA LÓPEZ

LIC. LORENA MARGARITA ESTRADA VILCHER

FECHA DE ELABORACIÓN: 12/10/2023

Página 16 de 295



MUNICIPIO DE CUAUTTLAN

Pbrm-08b FICHA TECNICA DE SEGUIMIENTO DE INDICADORES 2023 DE GESTIÓN O ESTRATEGICO

TIPO DE FICHA: OSFEM

PIVAR DE DESARROLLO / EJE TRANSVERSAL:

El Eje transversal II: Gobierno Moderno, Capaz y Responsable

TEMA DE DESARROLLO:

Finanzas públicas senes

PROGRAMA PRESUPUESTARIO:

01040202 Fortalecimiento de los ingresos

PROYECTO PRESUPUESTARIO:

010502020101 Captación y recaudación de ingresos

010502020401

Registro y control de caja y tesorería

OBJETIVO DEL PROGRAMA PRESUPUESTARIO:

Incluir acciones que permitan elevar la calidad, capacidad y equidad tributaria, con seguridad jurídica, transparencia y simplicación de trámites para el contribuyente, desarrollando un régimen fiscal que amplíe la base de contribuyentes e intensificando las acciones de control para el cumplimiento de las obligaciones tributarias que eviten la elusión y evasión fiscal.

DEPENDENCIA GENERAL:

L00 TESORERIA

DEPENDENCIA AUXILIAR:

115 Ingresos

ESTRUCTURA DEL INDICADOR

NOMBRE DEL INDICADOR:

Tasa de variación de las cajas móviles instaladas.

FORMULA DEL CALCULO:

((Número de cajas móviles instaladas en el ejercicio fiscal actual/ Número de cajas móviles instaladas en el ejercicio fiscal anterior)-1)\*100

INTERPRETACION:

El porcentaje de incremento de cajas móviles instaladas durante 2023 en referencia al 2022.

DIMENSION QUE ATIENDE:

Eficiencia

FRECUENCIA DE MEDICION:

Trimestral

DESCRIPCION DEL FACTOR DE CORRECCION:

Se programó la instalación en 12 ocasiones de las cajas móviles.

AMBITO GEOGRAFICO:

MUNICIPIO DE CUAUTTLAN

COBERTURA:

178,847 HABITANTES

LINEA BASE

0

Numero: NA 1.4

COMPORTAMIENTO DE LAS VARIABLES DURANTE EL TRIMESTRE: Julio-Septiembre

VARIABLE	UNIDAD DE MEDIDA	OPERACION	META ANUAL	AVANCE TRIMESTRAL				AVANCE ACUMULADO				
				Programado	%	Alcance	%	Programado	%	Alcance	%	
Número de cajas móviles instaladas en el ejercicio fiscal actual	Cajas Móviles	Sumable	12.00	2.00	16.67	28.00	1,400.00	Programado	12.00	100.00	46.00	383.33
Número de cajas móviles instaladas en el ejercicio fiscal anterior	Cajas Móviles	Sumable	9.00	3.00	33.33	28.00	933.33	Programado	9.00	66.67	31.00	514.87

COMPORTAMIENTO DEL INDICADOR

DESCRIPCION DE LA META ANUAL.

Incremental la presencia de las cajas móviles en un 33%, y logrando como consecuencia un incremento en la recaudación municipal.

TRIMESTRE: Julio-Septiembre

META ANUAL	AVANCE TRIMESTRAL				AVANCE ACUMULADO			
	Programado	Alcance	EF%	SEMAFORO	Programado	Alcance	EF%	SEMAFORO
33.33	-33.33	0.00	0.00	ACEPTABLE	100.00	48.39	48.39	ACEPTABLE

DESCRIPCION DE RESULTADOS Y JUSTIFICACION EN CASO DE VARIACION SUPERIOR A +/-5% RESPECTO AL PROGRAMA  
ESTE INDICADOR SE CAMBIO MEDIANTE LA INSTALACION DE CAJAS MOVILES INSTALADAS EN LAS CAMPAÑAS PARA LA DIFUSION DE SUBSIDIOS FISCALES Y EXORTACIONAL PAGO PUNTUAL.

EVALUACION DEL INDICADOR

SE RECOMIENDA SEGUIR TRABAJANDO EN EL MISMO SENTIDO EN LAS ACCIONES QUE ALIMENTAN EL INDICADOR PARA MANTENER EL DESARROLLO EN UN NIVEL "ACEPTABLE" DIRIGIENDO A OBTENER LA MÁXIMA CALIFICACIÓN EN LA EVAL.

DEPENDENCIA GENERAL:

L00 TESORERIA

DEPENDENCIA AUXILIAR:

115 Ingresos



VO. BO.

LIC. ELBA IRENE SILVA LÓPEZ

LIC. LORENA MARGARITA ESTRADA VILCHES

FECHA DE ELABORACION: 12/10/2023

Hoy: 47 de 26 286



MUNICIPIO DE CUAUTTLAN

Prm-08b FICHA TECNICA DE SEGUIMIENTO DE INDICADORES 2023 DE GESTIÓN O ESTRATEGICO

TIPO DE FICHA: OSFEM

PILAR DE DESARROLLO / EJE TRANSVERSAL:

II Eje transversal II: Gobierno Moderno, Capaz y Responsable

TEMA DE DESARROLLO:

Finanzas publicas sanas

PROGRAMA PRESUPUESTARIO:

01050202 Fortalecimiento de los ingresos

PROYECTO PRESUPUESTARIO:

010502020101 Capacitación y recaudación de ingresos

010502020401 Regatón y control de café y tescorera

OBJETIVO DEL PROGRAMA PRESUPUESTARIO:

Impulsa acciones que permitan elevar la calidad, capacidad y equidad tributaria, con seguridad jurídica, transparencia y simplificación de trámites para el contribuyente, desarrollando un régimen fiscal que ampie la base de contribuyentes e intensificando las acciones de control para el cumplimiento de las obligaciones tributarias que entran la elusión y evasión fiscal.

DEPENDENCIA GENERAL:

L00 TESORERÍA

DEPENDENCIA AUXILIAR:

115 Ingresos

ESTRUCTURA DEL INDICADOR

NOMBRE DEL INDICADOR:

Tasa de variación en los registros de los padrones de cédula.

FORMULA DEL CALCULO:

(Número de registros en los padrones del trimestre del año actual/Total de registros en los padrones del trimestre del año anterior)-1)\*100

INTERPRETACION:

NO APLICA

DIMENSION QUE ATIENDE:

Eficiencia

DESCRIPCION DEL FACTOR DE COMPARACION:

NO APLICA

AMBITO GEOGRAFICO:

MUNICIPIO DE CUAUTTLAN

COBERTURA:

178,847 HABITANTES

LINEA BASE:

NO APLICA

Numero: NA 2.1

FRECUENCIA DE MEDICION:

Trimestral

COMPORTAMIENTO DE LAS VARIABLES DURANTE EL TRIMESTRE: Julio-Septiembre

VARIABLE	UNIDAD DE MEDIDA	OPERACION	META ANUAL	AVANCE TRIMESTRAL		AVANCE ACUMULADO	
				Programado	%	Programado	%
Numero de registros en los padrones del trimestre del año actual	REGISTROS	No sumada	0.00	0.00	0.00	0.00	0.00
	REGISTROS	No sumada	0.00	0.00	0.00	0.00	0.00

COMPORTAMIENTO DEL INDICADOR  
DESCRIPCION DE LA META ANUAL

META ANUAL	TRIMESTRE: Julio-Septiembre				AVANCE ACUMULADO			
	Programado	Alcanzado	EF%	SEMAFORO	Programado	Alcanzado	EF%	SEMAFORO
0.00	0.00	0.00	NO APLICA	0.00	0.00	0.00	NO APLICA	

DESCRIPCION DE RESULTADOS Y JUSTIFICACION EN CASO DE VARIACION SUPERIOR A 10% RESPECTO A LO PROGRAMADO  
ESTE INDICADOR NO APLICA PARA ESTE EJERCICIO FISCAL, CORRIENTE

EVALUACION DEL INDICADOR

SE RECOMIENDA SIGUAR TRABAJANDO EN EL MISMO SENTIDO EN LAS ACCIONES QUE ALIMENTAN EL INDICADOR PARA MANTENER EL DESEMPEÑO EN UN NIVEL "ACEPTABLE" ORIENTADO A OBTENER LA MÁXIMA CALIFICACION EN LA EVALUACION

DEPENDENCIA GENERAL: L00 TESORERÍA

DEPENDENCIA AUXILIAR: 115 Ingresos



[Signature]

LIC. ELISA RENE SILVA LÓPEZ

[Signature]

VO. BO.

LIC. LORENA MARGARITA ESTRADA VILCHES



MUNICIPIO DE CUAUTLILAN

PBRM-086 FICHA TECNICA DE SEGUIMIENTO DE INDICADORES 2023 DE GESTIÓN O ESTRATEGICO

TIPO DE FICHA: OSFEM

PILAR DE DESARROLLO / EJE TRANSVERSAL: III Eje transversal II: Gobierno Moderno, Capaz y Responsable

TEMA DE DESARROLLO: Finanzas publicas sanas

PROGRAMA PRESUPUESTARIO: 01050202 Fortalecimiento de los ingresos

PROYECTO PRESUPUESTARIO: 010502020101 Captación y recaudación de ingresos

010502020401 Registro y control de caja y tesorería

OBJETIVO DEL PROGRAMA PRESUPUESTARIO: Incluye acciones que permitan elevar la calidad, capacidad y equidad tributaria, con seguridad jurídica, transparencia y simplificación de trámites para el contribuyente, desampliando un régimen fiscal que amplíe la base de contribuyentes e intensificando las acciones de control para el cumplimiento de sus obligaciones tributarias que eviten la elusión y evasión fiscal.

DEPENDENCIA GENERAL: L00 TESORERÍA

DEPENDENCIA AUXILIAR: 115 Ingresos

ESTRUCTURA DEL INDICADOR

NOMBRE DEL INDICADOR: Tasa de variación del número de contribuyentes detectados en situación fiscalizable.  
FÓRMULA DEL CÁLCULO: (Número de contribuyentes detectados en situación fiscalizable del trimestre actual/Total de contribuyentes detectados en situación fiscalizable en trimestre anterior)\*100  
INTERPRETACIÓN: NO APLICA  
DIMENSIÓN QUE ATIENDE: Eficiencia  
DESCRIPCIÓN DEL FACTOR DE COMPARACIÓN: NO APLICA  
AMBITO GEOGRAFICO: MUNICIPIO DE CUAUTLILAN  
COBERTURA: 178,847 HABITANTES  
LINEA BASE: NO APLICA  
Número: NA 2.2  
FRECUENCIA DE MEDICIÓN: Trimestral

COMPORTAMIENTO DE LAS VARIABLES DURANTE EL TRIMESTRE: Julio-Septiembre

VARIABLE	UNIDAD DE MEDIDA	OPERACION	META ANUAL		AVANCE TRIMESTRAL		AVANCE ACUMULADO			
			Programado	Alcanzado	%	Alcanzado	%	Programado	%	Alcanzado
Número de contribuyentes detectados en situación fiscalizable del trimestre actual	CONTRIBUYENTES	No sumable	0.00	0.00	0.00	0.00	0.00	0.00	0.00	0.00
TOTAL de contribuyentes detectados en situación fiscalizable en trimestre anterior	CONTRIBUYENTES	No sumable	0.00	0.00	0.00	0.00	0.00	0.00	0.00	0.00

COMPORTAMIENTO DEL INDICADOR  
DESCRIPCIÓN DE LA META ANUAL

TRIMESTRE: Julio-Septiembre

META ANUAL	AVANCE TRIMESTRAL				AVANCE ACUMULADO			
	Programado	Alcanzado	EF%	SEMAFORO	Programado	Alcanzado	EF%	SEMAFORO
0.00	0.00	0.00	0.00	NO APLICA	0.00	0.00	0.00	NO APLICA

DESCRIPCIÓN DE RESULTADOS Y JUSTIFICACIÓN EN CASO DE VARIACIÓN SUPERIOR A ± 10 % RESPECTO AL PROGRAMA  
ESTE INDICADOR NO APLICA PARA ESTE EJERCICIO FISCAL COMENTE

EVALUACION DEL INDICADOR

SE RECOMIENDA SEGUIR TRABAJANDO EN EL MISMO SENTIDO EN LAS ACCIONES QUE ALIMENTAN EL INDICADOR, PARA MANTENER EL DISEÑO EN UN NIVEL "ACEPTABLE" ORIENTADO A OBTENER LA MÁXIMA CUMPLIMIENTO EN LA EVAL.

DEPENDENCIA GENERAL: L01 TESORERÍA  
DEPENDENCIA AUXILIAR: 115 Ingresos



VO. BO.



LIC. ELBA IRENE SILVA LÓPEZ

LIC. LORENA MARGARITA ESTRADA VILCHIL



MUNICIPIO DE CUAUTLILAN

Pbrm-086 FICHA TECNICA DE SEGUIMIENTO DE INDICADORES 2023 DE GESTIÓN O ESTRATEGICO

TIPO DE FICHA: OSFEM

PILAR DE DESARROLLO / EJE TRANSVERSAL:

II Eje transversal II: Gobierno Moderno, Capaz y Responsable

TEMA DE DESARROLLO:

Finanzas públicas sanas

PROGRAMA PRESUPUESTARIO:

01050202 Fortalecimiento de los Ingresos

PROYECTO PRESUPUESTARIO:

010502020101 Captación y recaudación de Ingresos

010502020401 Reglamento y control de caja y tesorería

OBJETIVO DEL PROGRAMA PRESUPUESTARIO:

Incluir acciones que permitan elevar la calidad, capacidad y equidad tributaria, con seguridad jurídica, transparencia y simplificación de trámites para el contribuyente, desarrollando un régimen fiscal que amplíe la base de contribuyentes e intensificando las acciones de control para el cumplimiento de las obligaciones tributarias que eviten la elusión y evasión fiscal.

DEPENDENCIA GENERAL:

L00 TESORERIA

DEPENDENCIA AUXILIAR:

115 Ingresos

ESTRUCTURA DEL INDICADOR

NOMBRE DEL INDICADOR: Porcentaje de invitaciones a pago a contribuyentes microes, medianos y remitos detectados.  
FORMULA DEL CALCULO: (Número de invitaciones de pago a contribuyentes microes, medianos y remitos entregadas/ Total de invitaciones expedidas)\*100

INTERPRETACION:

El indicador nos muestra el porcentaje de invitaciones entregadas sobre las expedidas.

DIMENSION QUE ATENDE:

Eficiencia

FRECUENCIA DE MEDICION:

Trimestral

DESCRIPCION DEL FACTOR DE COMPARACION:

Durante el ejercicio Fiscal 2022 se generaron 21365 invitaciones.

AMBITO GEOGRAFICO:

MUNICIPIO DE CUAUTLILAN

COBERTURA:

178,647 HABITANTES

LINEA BASE:

21365

Numero: NA 2.3

COMPORTAMIENTO DE LAS VARIABLES DURANTE EL TRIMESTRE: Julio-Septiembre

VARIABLE	UNIDAD DE MEDIDA	OPERACION	META ANUAL	AVANCE TRIMESTRAL		AVANCE ACUMULADO	
				Programado	%	Programado	%
Número de invitaciones de pago a contribuyentes microes, medianos y remitos entregadas	Número de Invitaciones	Suma	67,060.00	11,772.00	25.00	35,318.00	75.00
Total de invitaciones expedidas	Número de Invitaciones	Suma	94,160.00	23,546.00	25.00	70,616.00	75.00

COMPORTAMIENTO DEL INDICADOR  
DESCRIPCION DE LA META ANUAL

Invitar a los contribuyentes en situación fiscalizable a regularizar sus pagos.

TRIMESTRE: Julio-Septiembre

META ANUAL	AVANCE TRIMESTRAL				AVANCE ACUMULADO			
	Programado	Alcanzado	EF%	SEMAFORO	Programado	Alcanzado	EF%	SEMAFORO
50.00	50.00	3.71	7.42	CRITICO	50.00	3.77	7.54	CRITICO

DESCRIPCION DE RESULTADOS Y JUSTIFICACION EN CASO DE VARIACION SUPERIOR A 10% RESPECTO ALO PROGRAMADO  
ESTE INDICADOR ALCANZO UN NUMERO DE 118 INVITACIONES A LOS CUIDADANOS A REALIZAR SU PAGO FISCAL

EVALUACION DEL INDICADOR

SE RECOMIENDA REALIZAR ACCIONES URGENTES ENCAMINADAS A CORREGIR EL FUNCIONAMIENTO DE LAS UNIDADES ADMINISTRATIVAS INVOLUCRADAS

DEPENDENCIA GENERAL:  
DEPENDENCIA AUXILIAR:

L00 TESORERIA  
115 Ingresos



VO. BO.



LIC. ELBA IRENE SILVA LÓPEZ

LIC. LORENA MARGARITA ESTRADA VILCHES



MUNICIPIO DE CUAUTTLAN

Pbrm-08b FICHA TECNICA DE SEGUIMIENTO DE INDICADORES 2023 DE GESTION O ESTRATEGICO

TIPO DE FICHA: OSFEM

PILAR DE DESARROLLO / EJE TRANSVERSAL:

II Eje transversal II: Gobierno Moderno, Capaz y Responsable

TEMA DE DESARROLLO

Finanzas publicas sanas

PROGRAMA PRESUPUESTARIO:

01050202 Fortalecimiento de los ingresos

PROYECTO PRESUPUESTARIO:

010502020101 Captación y recaudación de ingresos

010502020401 Registro y control de caja y tesorería

OBJETIVO DEL PROGRAMA PRESUPUESTARIO:

Incluir acciones que permitan elevar la calidad, capacidad y equidad tributaria, con seguridad jurídica, transparencia y simplificación de trámites para el contribuyente, desarrollando un régimen fiscal que sirva de base de contribuyentes e intensificando las acciones de control para el cumplimiento de las obligaciones tributarias que eviten la elusión y evasión fiscal.

DEPENDENCIA GENERAL:

L00 TESORERIA

DEPENDENCIA AUXILIAR:

115 Ingresos

ESTRUCTURA DEL INDICADOR

NOMBRE DEL INDICADOR: Porcentaje de créditos fiscales recuperados.  
 FORMULA DEL CALCULO: (Número de créditos fiscales recuperados/Total de créditos fiscales determinados)\*100  
 INTERPRETACION: NO APLICA  
 DIMENSION QUE ATENDE: Eficiencia  
 DESCRIPCION DEL FACTOR DE COMPARACION: NO APLICA

FRECUENCIA DE MEDICION:

Trimestral

AMBITO GEOGRAFICO: MUNICIPIO DE CUAUTTLAN

COBERTURA: 178,847 HABITANTES

LINEA BASE: NO APLICA

Numero: NA 2.4

COMPORTAMIENTO DE LAS VARIABLES DURANTE EL TRIMESTRE: Julio-Septiembre

VARIABLE	UNIDAD DE MEDIDA	OPERACION	META ANUAL	AVANCE TRIMESTRAL		AVANCE ACUMULADO				
				Programado	%	Alcanzado	%	Programado	%	Alcanzado
Número de créditos fiscales recuperados	CREDITOS	No sumable	0.00	0.00	0.00	0.00	0.00	0.00	0.00	0.00
Total de créditos fiscales determinados	CREDITOS	No sumable	0.00	0.00	0.00	0.00	0.00	0.00	0.00	0.00

COMPORTAMIENTO DEL INDICADOR  
DESCRIPCION DE LA METAANUAL

META ANUAL	TRIMESTRE: Julio-Septiembre			
	AVANCE TRIMESTRAL		AVANCE ACUMULADO	
	Programado	Alcanzado	EF%	SEMAFORO
0.00	0.00	0.00	0.00	NO APLICA

EVALUACION DEL INDICADOR

SE RECOMIENDA SEGUIR TRABAJANDO EN EL MISMO SENTIDO EN LAS ACCIONES QUE ALIMENTAN EL INDICADOR, PARA MANTENER EL DESEMPEÑO EN UN NIVEL "ACEPTABLE" ORIENTADO A OBTENER LA MÁXIMA CALIFICACION EN LA EVALUACION.

DEPENDENCIA GENERAL: L00 TESORERIA  
DEPENDENCIA AUXILIAR: 115 Ingresos



VO. BO.

LC. ELBA IRENE SILVA LÓPEZ

LC. LORENA MARGARITA ESTRADA VILCHES

FECHA DE ELABORACION: 12/10/2023

Hora: 5: 46: 55



MUNICIPIO DE CUAUTLILAN

Páram-089 FICHA TECNICA DE SEGUIMIENTO DE INDICADORES 2023 DE GESTIÓN O ESTRATEGICO

TIPO DE FICHA: OSFEM

PILAR DE DESARROLLO / EJE TRANSVERSAL:

II Eje transversal II: Gobierno Moderno, Cívil y Responsable

TEMA DE DESARROLLO

Finanzas públicas sanas

PROGRAMA PRESUPUESTARIO:

01092003 Gasto social e inversión pública

PROYECTO PRESUPUESTARIO:

010920030104 Asignación, registro, seguimiento y control de la inversión pública municipal

OBJETIVO DEL PROGRAMA PRESUPUESTARIO:

Elaborar con las Dependencias y Organismos municipales los planes y programas estatales, sectoriales, regionales y los referentes a inversión pública física, vigilando que los recursos que se asignen se apliquen de acuerdo a la normatividad vigente, así como fortalecer la relación con el estado, la federación y otros municipios, reconociendo sus responsabilidades en la ejecución de la obra pública

DEPENDENCIA GENERAL:

L00 TESORERÍA

DEPENDENCIA AUXILIAR:

116 Egresos

ESTRUCTURA DEL INDICADOR

NOMBRE DEL INDICADOR:

Porcentaje de estudios de factibilidad elaborados.

FORMULA DEL CALCULO:

(Total de estudios de factibilidad elaborados/Total de estudios de factibilidad programados)\*100

INTERPRETACION:

El indicador muestra el pago a financiamientos con recursos propios

DIMENSION QUE ATIENDE:

Eficiencia

DESCRIPCION DEL FACTOR DE COMPARACION:

Monto de los ingresos propios reflejados en el Estado comparativo de Ingresos al Cierre del Semestre correspondiente

FRECUENCIA DE MEDICION:

Mensual

AMBITO GEOGRAFICO:

MUNICIPIO DE CUAUTLILAN

COBERTURA:

178,947 HABITANTES

LINEA BASE

Monto a pagar del financiamiento al inicio del Ejercicio 2023

Numero: NA 1.1

COMPORTAMIENTO DE LAS VARIABLES DURANTE EL TRIMESTRE: Julio-Septiembre

VARIABLE	UNIDAD DE MEDIDA	OPERACION	META ANUAL	AVANCE TRIMESTRAL		AVANCE ACUMULADO	
				Programado	%	Programado	%
Total de estudios de factibilidad elaborados	Estudios comparativos	Sumado	2.00	0.00	0.00	0.00	0.00
Total de estudios de factibilidad programados	Estudios comparativos	Sumado	2.00	0.00	0.00	0.00	0.00

COMPORTAMIENTO DEL INDICADOR  
DESCRIPCION DE LA META ANUAL

Reflejar el total de los ingresos propios destinados al pago de financiamiento

META ANUAL	TRIMESTRE: Julio-Septiembre						
	AVANCE TRIMESTRAL		AVANCE ACUMULADO				
Programado	Alcanzado	EF%	SEMAFORO	Programado	Alcanzado	EF%	SEMAFORO
100.00	0.00	0.00	ACEPTABLE	100.00	100.00	100.00	ACEPTABLE

DESCRIPCION DE RESULTADOS Y JUSTIFICACION EN CASO DE VARIACION SUPERIOR A 10% RESPECTO AL O PROGRAMADO

DESCRIPCION DE LA META ANUAL

EVALUACION DEL INDICADOR

SE RECOMIENDA SEGUIR TRABAJANDO EN EL MISMO SENTIDO EN LAS ACCIONES QUE ALIMENTAN EL INDICADOR PARA MANTENER EL CRECIMIENTO EN UN NIVEL "ACEPTABLE" ORIENTADO A OBTENER LA MAYOR CUMPLIMIENTO EN LA EVAL.

DEPENDENCIA GENERAL: L00 TESORERÍA

DEPENDENCIA AUXILIAR: 116 Egresos



VO. BO.

LIC. ELBA IRENE SILVA LÓPEZ

LIC. LORENA MARGARITA ESTRADA VILCHÁN



MUNICIPIO DE CUAUTITLÁN

Póster-088 FICHA TÉCNICA DE SEGUIMIENTO DE INDICADORES 2023 DE GESTIÓN O ESTRATÉGICO

TIPO DE FICHA: OSFEM

PILAR DE DESARROLLO / EJE TRANSVERSAL: El Eje transversal II: Gobierno Moderno, Capaz y Responsable

TEMA DE DESARROLLO: Finanzas públicas sanas

PROGRAMA PRESUPUESTARIO: 01050203 Gasto social e inversión pública

PROYECTO PRESUPUESTARIO: 010502030104 Asignación, registro, seguimiento y control de la inversión pública municipal

OBJETIVO DEL PROGRAMA PRESUPUESTARIO: Elaborar con las Dependencias y Organismos municipales los planes y programas estatales, sectoriales, regionales y los referentes a inversión pública física, vigilando que los recursos que se asignen se apliquen de acuerdo a la normatividad vigente, así como fortalecer la relación con el estado, la federación y otros municipios, reconociendo sus responsabilidades en la ejecución de la obra pública

DEPENDENCIA GENERAL: L00 TESORERÍA

DEPENDENCIA AUXILIAR: 116 Egresos

ESTRUCTURA DEL INDICADOR

NOMBRE DEL INDICADOR: Porcentaje de expedientes técnicos de obra aprobados.

FÓRMULA DEL CÁLCULO: (Expedientes técnicos de obra aprobados/Expedientes técnicos de obra elaborados)\*100

INTERPRETACION: El indicador muestra el pago a financiamientos con recursos propios

DIMENSION QUE ATIENDE: Eficiencia

DESCRIPCIÓN DEL FACTOR DE COMPARACIÓN: Monto de los ingresos municipales reflejados en el Estado comparativo de Ingresos mensual del ejercicio 2022

AMBITO GEOGRÁFICO: MUNICIPIO DE CUAUTITLÁN

COBERTURA: 178,947 HABITANTES

LINEA BASE: Monto mensual a amortizar con ingresos municipales del ejercicio fiscal 2023

Número: NA 1.2

FRECUENCIA DE MEDICIÓN: Mensual

COMPORTAMIENTO DE LAS VARIABLES DURANTE EL TRIMESTRE Julio-Septiembre

VARIABLE	UNIDAD DE MEDIDA	OPERACION	META ANUAL	AVANCE TRIMESTRAL				AVANCE ACUMULADO			
				Programado	%	Alcanzado	%	Programado	%	Alcanzado	%
Expedientes técnicos de obra aprobados	Estado comparativo de Egresos	Semestral	12.00	3.00	25.00	3.00	100.00	8.00	75.00	8.00	100.00
Expedientes técnicos de obra elaborados	Estado comparativo de Egresos	Semestral	12.00	3.00	25.00	3.00	100.00	8.00	75.00	8.00	100.00

COMPORTAMIENTO DEL INDICADOR  
DESCRIPCIÓN DE LA META ANUAL

Relatar el total de los ingresos municipales (construidos al pago de amortización)

TRIMESTRE: Julio-Septiembre

META ANUAL	AVANCE TRIMESTRAL				AVANCE ACUMULADO			
	Programado	Alcanzado	EF%	SEMAFORO	Programado	Alcanzado	EF%	SEMAFORO
100.00	100.00	100.00	100.00	ACEPTABLE	100.00	100.00	100.00	ACEPTABLE

DESCRIPCIÓN DE RESULTADOS Y JUSTIFICACIÓN EN CASO DE VARIACIÓN SUPERIOR A 10% RESPECTO AL O PROGRAMADO SE REALIZARON 3 ESTUDIOS TÉCNICOS DE OBRA, MEDIANTE LOS ESTUDIOS COMPARATIVOS PRESUPUESTALES DE EGRESOS

EVALUACIÓN DEL INDICADOR

SE RECOMIENDA SEGUIR TRABAJANDO EN EL MISMO SENTIDO EN LAS ACCIONES QUE ALIMENTAN EL INDICADOR, PARA MANTENER EL DESEMPEÑO EN UN NIVEL "ACEPTABLE" ORIENTADO A OBTENER LA MÁXIMA CALIFICACIÓN EN LA EVAL.

DEPENDENCIA GENERAL: L00 TESORERÍA

DEPENDENCIA AUXILIAR: 116 Egresos



LIC. ELBA IRENE SILVA LÓPEZ

VO. BO.

LIC. LORENA MARGARITA ESTRADA VELCHIS



MUNICIPIO DE CUAUTITLÁN

PBrm-08b FICHA TÉCNICA DE SEGUIMIENTO DE INDICADORES 2023 DE GESTIÓN O ESTRATEGICO

TIPO DE FICHA: OSFEM

PILAR DE DESARROLLO / EJE TRANSVERSAL: II Eje transversal II: Gobierno Moderno, Capaz y Responsable

TEMA DE DESARROLLO: Finanzas públicas series

PROGRAMA PRESUPUESTARIO: 01050203 Gasto social e inversión pública

PROYECTO PRESUPUESTARIO: 010502030104 Asignación, ingreso, seguimiento y control de la inversión pública municipal

OBJETIVO DEL PROGRAMA PRESUPUESTARIO: Elaborar con las Dependencias y Organismos municipales los planes y programas estatales, sectoriales, regionales y los referentes a inversión pública física, vigilando que los recursos que se asignen se apliquen de acuerdo a la normatividad vigente, así como fortalecer la relación con el estado, la federación y otros municipios, reconociendo sus responsabilidades en la ejecución de la obra pública

DEPENDENCIA GENERAL: L00 TESORERÍA

DEPENDENCIA AUXILIAR: 115 Egresos

ESTRUCTURA DEL INDICADOR

NOMBRE DEL INDICADOR: Porcentaje recursos financieros liberados para proyectos de infraestructura

FÓRMULA DEL CÁLCULO: (Recursos financieros liberados para proyectos de infraestructura/Recursos gestionados para proyectos de infraestructura)\*100

INTERPRETACIÓN: NO APLICA

DIMENSIÓN QUE ATIENDE: Eficiencia

DESCRIPCIÓN DEL FACTOR DE COMPARACIÓN: NO APLICA

ÁMBITO GEOGRÁFICO: MUNICIPIO DE CUAUTITLÁN

COBERTURA: 178,847 HABITANTES

LINEA BASE: NO APLICA

Número: NA 1.3

FRECUENCIA DE MEDICIÓN: Mensual

COMPORTAMIENTO DE LAS VARIABLES DURANTE EL TRIMESTRE Julio-Septiembre

VARIABLE	UNIDAD DE MEDIDA	OPERACION	META ANUAL	AVANCE TRIMESTRAL		AVANCE ACUMULADO	
				Programado	%	Alcanzado	%
Recursos financieros liberados para proyectos de infraestructura	RECURSO	No sumable	0.00	0.00	0.00	0.00	0.00
Recursos gestionados para proyectos de infraestructura	RECURSO	No sumable	0.00	0.00	0.00	0.00	0.00

COMPORTAMIENTO DEL INDICADOR  
DESCRIPCIÓN DE LA META ANUAL

TRIMESTRE: Julio-Septiembre

META ANUAL	AVANCE TRIMESTRAL				AVANCE ACUMULADO			
	Programado	Alcanzado	EF%	SEMAFORO	Programado	Alcanzado	EF%	SEMAFORO
0.00	0.00	0.00	0.00	NO APLICA	0.00	0.00	0.00	NO APLICA

DESCRIPCIÓN DE RESULTADOS Y JUSTIFICACIÓN EN CASO DE VARIACIÓN SUPERIOR A 10% RESPECTO AL O PROGRAMADO  
ESTE INDICADOR NO APLICA PARA ESTE EJERCICIO FISCAL CORRIENTE

EVALUACIÓN DEL INDICADOR

SE RECOMIENDA SEGUIR TRABAJANDO EN EL MISMO SENTIDO EN LAS ACCIONES QUE ALIMENTAN EL INDICADOR, PARA MANTENER EL DESARROLLO EN UN NIVEL "ACEPTABLE" ORIENTADO A OBTENER LA MÁXIMA CALIFICACIÓN EN LA EVAL.

DEPENDENCIA GENERAL: L00 TESORERÍA

DEPENDENCIA AUXILIAR: 115 Egresos



VO. BO.



LIC. ELBA IRENE SILVA LÓPEZ

LIC. LORENA MARGARITA ESTRADA VILCHY



MUNICIPIO DE CUAUTLILAN

PDRM-08b FICHA TECNICA DE SEGUIMIENTO DE INDICADORES 2023 DE GESTIÓN O ESTRATEGICO

TIPO DE FICHA: OSFEM

PLAZA DE DESARROLLO / EJE TRANSVERSAL:

II Eje transversal II: Gobierno Moderno, Capaz y Responsable

TEMA DE DESARROLLO:

Gestión para Resultados y evaluador del desempeño

PROGRAMA PRESUPUESTARIO:

01040205 Planeación y presupuesto basado en resultados

PROYECTO PRESUPUESTARIO:

010502050107 Planeación y evaluación para el desarrollo municipal

OBJETIVO DEL PROGRAMA PRESUPUESTARIO:

Incluye las acciones y procedimientos necesarios para desarrollar y fortalecer las bases para la planeación, programación, presupuestación, seguimiento y evaluación programática - presupuestal, considerando las bases del registro contable - presupuestal y el correspondiente proceso de rendición de cuentas, adicionalmente, incluye los procedimientos de planeación y evaluación de los planes de desarrollo

DEPENDENCIA GENERAL:

500 UNIDAD DE INFORMACIÓN, PLANEACIÓN, PROGRAMACIÓN Y EVALUACIÓN

DEPENDENCIA AUXILIAR:

101 Secretaría Técnica, 166 Planeación

NOMBRE DEL INDICADOR:

Porcentaje de asesorías brindadas en materia del Sistema de Evaluación del Desempeño Municipal.

FÓRMULA DEL CÁLCULO:

Total de asesorías brindadas en materia del SED / Total de asesorías solicitadas en materia del SED) \*100

INTERPRETACION:

Mede el número de asesorías brindadas en materia de SED

DIMENSION QUE ATIENDE:

Eficiencia

DESCRIPCIÓN DEL FACTOR DE COMPARACIÓN:

Número de asesorías del 2022

ÁMBITO GEOGRÁFICO:

LOCALIDAD URBANA

COBERTURA:

178,847 HABITANTES

UNIDAD BASE

Número: NC 2

ESTRUCTURA DEL INDICADOR

FRECUENCIA DE MEDICIÓN: Trimestral

COMPORTAMIENTO DE LAS VARIABLES DURANTE EL TRIMESTRE: Julio-Septiembre

VARIABLE	UNIDAD DE MEDIDA	OPERACION	META ANUAL	AVANCE TRIMESTRAL				AVANCE ACUMULADO				
				Programado	Alcanzado	%	Semáforo	Programado	Alcanzado	%	Semáforo	
Total de asesorías brindadas en materia del SED	Asesorías	Sumado	120.00	30.00	25.00	30.00	100.00	Programado	90.00	75.00	90.00	100.00
Total de asesorías solicitadas en materia del SED	Asesorías	Sumado	120.00	30.00	25.00	30.00	100.00	Programado	90.00	75.00	90.00	100.00

COMPORTAMIENTO DEL INDICADOR: DESCRIPCIÓN DE LA META ANUAL

META ANUAL	TRIMESTRE: Julio-Septiembre						
	AVANCE TRIMESTRAL		AVANCE ACUMULADO				
Programado	Alcanzado	EF%	SEMAFORO	Programado	Alcanzado	EF%	SEMAFORO
100.00	100.00	100.00	ACEPTABLE	100.00	100.00	100.00	ACEPTABLE

DESCRIPCIÓN DE RESULTADOS Y JUSTIFICACIÓN EN CASO DE VARIACIÓN SUPERIOR A ±10% RESPECTO A LO PROGRAMADO

DESCRIPCIÓN DE LA META ANUAL

SE RECOMIENDA SEGUIR TRABAJANDO EN EL MISMO SENTIDO EN LAS ACCIONES QUE ALIMENTAN EL INDICADOR, PARA MANTENER EL DESEMPEÑO EN UN NIVEL "ACEPTABLE" ORIENTADO A OBTENER LA MÁXIMA CALIFICACIÓN EN LA EVALUACIÓN

ELABORO: LIC. LORENA MARGARITA ESTRADA VILCHIS

ELABORO: LIC. LORENA MARGARITA ESTRADA VILCHIS



MUNICIPIO DE CUAUTLILAN

PSRM-08b FICHA TECNICA DE SEGUIMIENTO DE INDICADORES 2023 DE GESTIÓN O ESTRATEGICO

TIPO DE FICHA: OSFEM

II Eje transversal II: Gobierno Moderno, Capaz y Responsable

PLAZA DE DESARROLLO / EJE TRANSVERSAL:

Temática para el desarrollo y evaluación del desempeño

PROGRAMA PRESUPUESTARIO:

01050205 Planeación y presupuesto basado en resultados

PROYECTO PRESUPUESTARIO:

010502050107 Planeación y evaluación para el desarrollo municipal

OBJETIVO DEL PROGRAMA PRESUPUESTARIO:

Incluir las acciones y procedimientos necesarios para desarrollar y fortalecer las bases para la planeación, programación, presupuestación, seguimiento y evaluación programático - presupuestal considerando las fases del ciclo contable - presupuestal y el correspondiente proceso de rendición de cuentas, adecuadamente, incluir los procedimientos de planeación y evaluación de los planes de desarrollo

DEPENDENCIA GENERAL:

500 UNIDAD DE INFORMACIÓN, PLANEACIÓN, PROGRAMACIÓN Y EVALUACIÓN

DEPENDENCIA AUXILIAR:

101 Secretaría Técnica, 165 Planeación

010502050106 Operación y seguimiento del COPLADEMUN

ESTRUCTURA DEL INDICADOR

INDICADOR DEL INDICADOR: Porcentaje de cumplimiento en la elaboración y publicación del PAE

FÓRMULA DEL CÁLCULO: (Elaboración y publicación del PAE / Documento programado a elaborar y publicar) \* 100

INTERPRETACION: Mide el número de elaboración y publicación del PAE

DIMENSION QUE ATENDE: Eficiencia

PAE publicado en el 2022

DESCRIPCIÓN DEL FACTOR DE COMPARACIÓN:

LOCALIDAD URBANA

AMBITO GEOGRAFICO:

178,847 HABITANTES

COBERTURA:

LINEA BASE

Numero: NC 3

FRECUENCIA DE MEDICION: Trimestral

COMPORTAMIENTO DE LAS VARIABLES DURANTE EL TRIMESTRE: Julio-Septiembre

VARIABLE	UNIDAD DE MEDIDA	OPERACION	META ANUAL	AVANCE TRIMESTRAL		AVANCE ACUMULADO	
				Programado	%	Programado	%
Elaboración y publicación del PAE	PAE	Sumado	1.00	0.00	0.00	0.00	0.00
	Documento programado a elaborar y publicar	Sumado	1.00	0.00	0.00	0.00	0.00

COMPORTAMIENTO DEL INDICADOR DESCRIPCIÓN DE LA META ANUAL

META ANUAL	TRIMESTRE: Julio-Septiembre						
	AVANCE TRIMESTRAL		AVANCE ACUMULADO				
Programado	Alcanzado	EF%	SEMAFORO	Programado	Alcanzado	EF%	SEMAFORO
100.00	0.00	0.00	0.00	0.00	0.00	0.00	0.00

DESCRIPCIÓN DE RESULTADOS Y JUSTIFICACIÓN EN CASO DE VARIACIÓN SUPERIOR A 10% RESPECTO AL PROGRAMA

EVALUACIÓN DEL INDICADOR

SE RECOMIENDA SEGUIR TRABAJANDO EN EL MISMO SENTIDO EN LAS ACCIONES QUE ALIMENTAN EL INDICADOR, PARA MANTENER EL DESERPEO EN UN NIVEL "ACEPTABLE" ORIENTANDO A OBTENER LA MÁXIMA CALIFICACIÓN EN LA EVALUACIÓN

DEPENDENCIA GENERAL:

500 UNIDAD DE INFORMACIÓN, PLANEACIÓN, PROGRAMACIÓN Y EVALUACIÓN

DEPENDENCIA AUXILIAR:

101 Secretaría Técnica, 165 Planeación



LIC. LORENA MARGARITA ESTRADA VILCHIS

LIC. LORENA MARGARITA ESTRADA VILCHIS

FECHA DE ELABORACION: 12/10/2023

Hoj: 55 de 295



MUNICIPIO DE CUAUTTLAN

PRM-08b FICHA TECNICA DE SEGUIMIENTO DE INDICADORES 2023 DE GESTION O ESTRATEGICO

TIPO DE FICHA: OSFEM

PILAR DE DESARROLLO / EJE TRANSVERSAL: II Eje transversal II: Gobierno Moderno, Capaz y Responsable

TEMA DE DESARROLLO: Gestion para Resultados y evaluacion del desempeño

PROGRAMA PRESUPUESTARIO: 01050205 Planeacion y presupuesto basado en resultados

PROYECTO PRESUPUESTARIO: 010502050107 Planeacion y evaluacion para el desarrollo municipal

010502050108 Operacion y seguimiento del COMPLEMUN

OBJETIVO DEL PROGRAMA PRESUPUESTARIO: Incluye las acciones y procedimientos necesarios para desarrollar y fortalecer las bases para la planeacion, programacion, presupuesto, seguimiento y evaluacion programatico - presupuestal, considerando las bases del registro contable - presupuestal y el correspondiente proceso de rendicion de cuentas, adicionalmente, incluye los procedimientos de planeacion y evaluacion de los planes de desar

DEPENDENCIA GENERAL: S00 UNIDAD DE INFORMACION, PLANEACION, PROGRAMACION Y EVALUACION

DEPENDENCIA AUXILIAR: 101 Secretaria Técnica, 160 Planeacion

ESTRUCTURA DEL INDICADOR

NOMBRE DEL INDICADOR: Porcentaje de informes de avance del Plan de Desarrollo Municipal presentados.

FÓRMULA DEL CÁLCULO: (Informes de avance del Plan de Desarrollo Municipal presentados / Informes de avance del Plan de Desarrollo Municipal programados) \* 100

INTERPRETACION: Mide los ritmos presentados en lo que respecta al avance del POM

FRECUENCIA DE MEDICION: Trimestral

DIMENSION QUE ATIENDE: Eficiencia

DESCRIPCION DEL FACTOR DE COMPARACION: Informes del ejercicio 2022

AMBITO GEOGRAFICO: LOCALIDAD URBANA

COBERTURA: 178 847 HABITANTES

LÍNEA BASE

Numero: NC 4

COMPORTAMIENTO DE LAS VARIABLES DURANTE EL TRIMESTRE Julio-Septiembre

VARIABLE	UNIDAD DE MEDIDA	OPERACION	META ANUAL	AVANCE TRIMESTRAL				AVANCE ACUMULADO			
				Programado	%	Alcanzado	SEMAFORO	Programado	%	Alcanzado	SEMAFORO
Informes de avance del Plan de Desarrollo Municipal presentados	Informe	Suavete	4.00	1.00	25.00	1.00	100.00	3.00	75.00	3.00	100.00
Informes de avance del Plan de Desarrollo Municipal programados	Informe	Suavete	4.00	1.00	25.00	1.00	100.00	3.00	75.00	3.00	100.00

COMPORTAMIENTO DEL INDICADOR  
DESCRIPCION DE LA META ANUAL

META ANUAL	TRIMESTRE: Julio-Septiembre			
	AVANCE TRIMESTRAL	SEMAFORO	AVANCE ACUMULADO	SEMAFORO
100.00	Programado 100.00	Alcanzado 100.00	100.00	ACEPTABLE

DESCRIPCION DE RESULTADOS Y JUSTIFICACION EN CASO DE EVALUACION SUPERIOR A +10 % RESPECTO ALO PROGRAMADO ESTE INDICADOR DE CUANTO SINTONICAMENTE

EVALUACION DEL INDICADOR

SE RECOMIENDA SEGUIR TRABAJANDO EN EL MISMO SENTIDO EN LAS ACCIONES QUE ALIMENTAN EL INDICADOR, PARA MANTENER EL DESEMPEÑO EN UN NIVEL "ACEPTABLE" ORIENTADO A OBTENER LA MAYOR CALIFICACION EN LA EWL.

DEPENDENCIA GENERAL: S00 UNIDAD DE INFORMACION, PLANEACION, PROGRAMACION Y EVALUACION

DEPENDENCIA AUXILIAR: 101 Secretaria Técnica, 160 Planeacion



LIC. LORENA MARGARITA ESTRADA VILCHIS



LIC. LORENA MARGARITA ESTRADA VILCHIS



MUNICIPIO DE CUAUTTLAN

PORM-08b FICHA TECNICA DE SEGUIMIENTO DE INDICADORES 2023 DE GESTIÓN O ESTRATEGICO

TIPO DE FICHA: OSFEM

II Eje transversal II: Gobierno Moderno, Capaz y Responsable

Gestión para Resultados y evaluación del desempeño

0160205 Planeación y presupuesto basado en resultados

010502050107 Planeación y evaluación para el desarrollo municipal

010502050108 Operación y seguimiento del COP-ADENUM

OBJETIVO DEL PROGRAMA PRESUPUESTARIO:  
DEPENDENCIA GENERAL:  
DEPENDENCIA AUXILIAR:

Incluye las acciones y procedimientos necesarios para desarrollar y fortalecer las bases para la planeación, programación, presupuestación, seguimiento y evaluación programáticos - presupuestal, considerando las bases del registro contable - presupuestal y el correspondiente proceso de medición de cuentas, adicionalmente, incluye los procedimientos de planeación y evaluación de los planes de desarrollo  
500 UNIDAD DE INFORMACION, PLANEACION, PROGRAMACION Y EVALUACION  
101 Secretaría Técnica, 165 Planeación

ESTRUCTURA DEL INDICADOR

NOMBRE DEL INDICADOR: Porcentaje de alineación de formatos de PGRM en cumplimiento al Manual de Planeación, programación y presupuestación  
FORMULA DEL CALCULO: (Formatos PGRM requisitados en alineación al Manual de Planeación, programación y Presupuestación vigentes/Total de formatos PGRM manejados por ayuntamiento)\*100  
INTERPRETACION: Mide el número de formatos requisitados en alineación al Manual de Planeación  
DIMENSION QUE ATIENDE: Eficacia  
DESCRIPCION DEL FACTOR DE COMPARACION: Formatos requisitados para el ejercicio 2022  
AMBITO GEOGRAFICO: LOCALIDAD URBANA  
COBERTURA: 173,847 HABITANTES  
LINEA BASE

FRECUENCIA DE MEDICION: Trimestral

Numero: NA 1.1

COMPORTAMIENTO DE LAS VARIABLES DURANTE EL TRIMESTRE Julio-Septiembre

VARIABLE	UNIDAD DE MEDIDA	OPERACION	META ANUAL	AVANCE TRIMESTRAL		AVANCE ACUMULADO			
				Programado	%	Alcanzado	%	Alcanzado	%
Formatos PGRM requisitados en alineación al Manual de Planeación, programación y Presupuestación vigentes	Formatos	Sumado	6.00	6.00	100.00	6.00	100.00	6.00	100.00
Total de formatos PGRM manejados por ayuntamiento	Formatos	Sumado	6.00	6.00	100.00	6.00	100.00	6.00	100.00

COMPORTAMIENTO DEL INDICADOR  
DESCRIPCION DE LA META ANUAL

META ANUAL	AVANCE TRIMESTRAL			AVANCE ACUMULADO		
	Programado	Alcanzado	EF%	Programado	Alcanzado	EF%
100.00	100.00	100.00	100.00	100.00	100.00	100.00

DESCRIPCION DE RESULTADOS Y JUSTIFICACION EN CASO DE VARIACION SUPERIOR A +/-5% RESPECTO A LO PROGRAMADO  
SE CUMPLIO MEDIANTE LA SOLICITUD DEL ANTERECITO 2024 DE ACUERDO AL MANUAL, RMVA LA PLANEACION

EVALUACION DEL INDICADOR

SE RECOMIENDA SEGUIR TRABAJANDO EN EL MISMO SENTIDO EN LAS ACCIONES QUE ALIMENTAN EL INDICADOR PARA MANTENER EL DESEMPEÑO EN UN NIVEL "ACEPTABLE" ORIENTADO A OBTENER LA MAXIMA CALIFICACION EN LA EVALUACION  
DEPENDENCIA GENERAL: 500 UNIDAD DE INFORMACION, PLANEACION, PROGRAMACION Y EVALUACION  
DEPENDENCIA AUXILIAR: 101 Secretaría Técnica, 165 Planeación

LABORIO  
LIC. LORENA MARGARITA ESTRADA VILCHIS

LABORIO  
LIC. DORENA MARGARITA ESTRADA VILCHIS



MUNICIPIO DE CUAUTLILAN

PBRM-08b FICHA TECNICA DE SEGUIMIENTO DE INDICADORES 2023 DE GESTIÓN O ESTRATEGICO

TIPO DE FICHA: OSFEM

PLAZA DE DESARROLLO / EJE TRANSVERSAL:

II Eje transversal II: Gobierno Moderno, Capaz y Responsable

TEMA DE DESARROLLO:

Condición para Resultados y evaluación del desempeño

PROGRAMA PRESUPUESTARIO:

01050205 Planación y presupuesto basado en resultados

PROYECTO PRESUPUESTARIO:

010502050107 Planación y evaluación para el desarrollo municipal

010502050108 Operación y seguimiento del COPLADEMUN

OBJETIVO DEL PROGRAMA PRESUPUESTARIO:

Incluye las acciones y procedimientos necesarios para desarrollar y fortalecer las bases para la planeación, programación, presupuestación, seguimiento y evaluación programática - presupuestal, considerando las bases del registro contable - presupuestal y el correspondiente proceso de rendición de cuentas, adicionalmente, incluye los procedimientos de planeación y evaluación de los planes de desarrollo 500 UNIDAD DE INFORMACIÓN, PLANEACIÓN, PROGRAMACIÓN Y EVALUACIÓN

DEPENDENCIA GENERAL:

101 Secretaría Técnica, 165 Planeación

ESTRUCTURA DEL INDICADOR

NOMBRE DEL INDICADOR:

Porcentaje de sesiones en materia de indicadores de desarrollo

FORMULA DEL CALCULO:

(Asesorías en materia de indicadores / Total de sesiones brindadas en materia del SEDM) \* 100

INTERPRETACION:

Mide el número de sesiones en materia de evaluación

DIMENSION QUE ATIENDE:

Eficiencia

DESCRIPCION DEL FACTOR DE COMPARACION:

Asesorías en el ejercicio 2022

AMBITO GEOGRAFICO:

LOCALIDAD URBANA

COBERTURA:

178,847 HABITANTES

LÍNEA BASE

Número: NA 2.1

FRECUENCIA DE MEDICIÓN:

Trimestral

COMPORTAMIENTO DE LAS VARIABLES DURANTE EL TRIMESTRE: Julio-Septiembre

VARIABLE	UNIDAD DE MEDIDA	OPERACION	META ANUAL	AVANCE TRIMESTRAL				AVANCE ACUMULADO			
				Programado	%	Alcanzado	%	Programado	%	Alcanzado	%
Asesorías en materia de indicadores	Asesorías	Suavilte	120.00	30.00	25.00	30.00	100.00	80.00	75.00	90.00	100.00
Total de sesiones brindadas en materia del SEDM	Asesorías	Suavilte	120.00	30.00	25.00	30.00	100.00	80.00	75.00	90.00	100.00

COMPORTAMIENTO DEL INDICADOR DESCRIPCION DE LA META ANUAL

META ANUAL	TRIMESTRE: Julio-Septiembre						
	AVANCE TRIMESTRAL		AVANCE ACUMULADO				
Programado	Alcanzado	EF%	SEMAFORO	Programado	Alcanzado	EF%	SEMAFORO
100.00	100.00	100.00	ACEPTABLE	100.00	100.00	100.00	ACEPTABLE

DESCRIPCION DE RESULTADOS Y JUSTIFICACION EN CASO DE VARIACION SUPERIOR A 10% RESPECTO A LO PROGRAMADO ESTE INDICADOR SE CAMPIO DE MANERA SATISFACTORIA PARA ESTE TRIMESTRE

EVALUACION DEL INDICADOR

SE RECOMIENDA SEGUIR TRABAJANDO EN EL MISMO SENTIDO EN LAS ACCIONES QUE ALIMENTAN EL INDICADOR PARA MANTENER EL DESEMPEÑO EN UN NIVEL "ACEPTABLE" ORIENTANDO A OBTENER LA MAYOR CALIFICACION EN LA EVALUACION

DEPENDENCIA GENERAL: 500 UNIDAD DE INFORMACIÓN, PLANEACIÓN, PROGRAMACIÓN Y EVALUACIÓN

DEPENDENCIA AUXILIAR: 101 Secretaría Técnica, 165 Planeación





MUNICIPIO DE CUAUTTLAN

PRM-08b FICHA TECNICA DE SEGUIMIENTO DE INDICADORES 2023 DE GESTIÓN O ESTRATEGICO

TIPO DE FICHA: OSFEM

II Eje transversal II: Gobierno Moderno, Capaz y Responsable

Gestión para Resultados y Evaluación del desempeño

010502050108 Operación y seguimiento de CCEPLADEMUN

010502050107 Planeación y presupuesto basado en resultados

010502050108 Operación y seguimiento de CCEPLADEMUN

Incluye las acciones y procedimientos necesarios para desarrollar y fortalecer las fases para la planeación, programación, presupuestación, seguimiento y evaluación programático - presupuestal, considerando las bases del registro contable - presupuestal y el correspondiente proceso de rendición de cuentas, adecuadamente, incluye los procedimientos de planeación y evaluación de los planes de desarrollo.

500 UNIDAD DE INFORMACIÓN, PLANEACION, PROGRAMACION Y EVALUACION

101 Secretaría Técnica, 166 Planeación

ESTRUCTURA DEL INDICADOR

FRECUENCIA DE MEDICION:

Trimestral

NOMBRE DEL INDICADOR: Porcentaje de asesorías en materia de evaluaciones.  
 FÓRMULA DEL CÁLCULO: (Asesorías en materia de evaluaciones / Total de asesorías brindadas en materia del SEM) \* 100  
 INTERPRETACION: Mide el número de asesorías en materia de evaluación  
 DIMENSION QUE ATIENDE: Eficiencia  
 DESCRIPCION DEL FACTOR DE COMPARACION: Asesorías en el ejercicio 2022  
 AMBIENTO GEOGRAFICO: LOCALIDAD URBANA  
 COBERTURA: 178,847 HABITANTES  
 LINEA BASE  
 Numero: NA 2.2

COMPORTAMIENTO DE LAS VARIABLES DURANTE EL TRIMESTRE: Julio-Septiembre

VARIABLE	UNIDAD DE MEDIDA	OPERACION	META ANUAL	AVANCE TRIMESTRAL			AVANCE ACUMULADO			
				Programado	%	Alcanzado	Programado	%	Alcanzado	
Asesorías en materia de evaluaciones	Asesorías	Sumada	120.00	30.00	25.00	30.00	100.00	80.00	66.67	100.00
Total de asesorías brindadas en materia del SEM	Asesorías	Sumada	120.00	30.00	25.00	30.00	100.00	80.00	66.67	100.00

COMPORTAMIENTO DEL INDICADOR  
DESCRIPCION DE LA META ANUAL

TRIMESTRE: Julio-Septiembre

META ANUAL	AVANCE TRIMESTRAL			AVANCE ACUMULADO		
	Programado	Alcanzado	EF%	Programado	Alcanzado	EF%
100.00	100.00	100.00	100.00	100.00	100.00	100.00

DESCRIPCION DE RESULTADOS Y JUSTIFICACION EN CASO DE VARIACION SUPERIOR A 10% RESPECTO A LO PROGRAMADO  
ESTE INDICADOR SE CUMPLIO SATISFACTORIAMENTE PARA ESTE TRIMESTRE

EVALUACION DEL INDICADOR

SE RECOMIENDA SEGUIR TRABAJANDO EN EL MISMO SENTIDO EN LAS ACCIONES QUE ALIMENTAN EL INDICADOR PARA MANTENER EL DESEMPEÑO EN UN NIVEL "ACEPTABLE" ORIENTADO A OBTENER LA MÁXIMA CALIFICACION EN LA EVALUACION

DEPENDENCIA GENERAL:  
DEPENDENCIA AUXILIAR:

500 UNIDAD DE INFORMACION, PLANEACION, PROGRAMACION Y EVALUACION  
101 Secretaría Técnica, 166 Planeación



ELABORO

LIC. LORENA MARGARITA ESTRADA VILCHIS



VALIDO

LIC. LORENA MARGARITA ESTRADA VILCHIS

FECHA DE ELABORACION: 12/10/2023

Hq: 01 de 256



MUNICIPIO DE CUAUTTLAN

Form-08b FICHA TECNICA DE SEGUIMIENTO DE INDICADORES 2023 DE GESTIÓN O ESTRATEGICO

TIPO DE FICHA: OSFEM

PILAR DE DESARROLLO: EJE TRANSVERSAL.

El Eje transversal II: Gobierno Moderno, Capaz y Responsable

TEMA DE DESARROLLO:

Gestión para Resultados y evaluación del desempeño

PROGRAMA PRESUPUESTARIO:

01960005 Planeación y presupuesto basado en resultados

01902000108 Operación y seguimiento del COPALDENUM

PROYECTO PRESUPUESTARIO:

01902000107 Planeación y evaluación para el desarrollo municipal

Incluye las acciones y procedimientos necesarios para diseñar y fortalecer las bases para la planeación, programación, presupuestación, seguimiento y evaluación programático - presupuestal, considerando las fases del registro contable - presupuestal y el correspondiente proceso de rendición de cuentas, adicionalmente, incluye los procedimientos de planeación y evaluación de los planes de desarrollo

OBJETIVO DEL PROGRAMA PRESUPUESTARIO:

300 UNIDAD DE INFORMACIÓN, PLANEACIÓN, PROGRAMACIÓN Y EVALUACIÓN

101 Secretaría Técnica, 185 Planeación

DEPENDENCIA GENERAL:

SECRETARÍA TÉCNICA

SECRETARÍA TÉCNICA

DEPENDENCIA AUXILIAR:

SECRETARÍA TÉCNICA

SECRETARÍA TÉCNICA

NOMBRE DEL INDICADOR:

Porcentaje de cumplimiento de las evaluaciones señaladas en el PNE (Total de evaluaciones realizadas señaladas en el PNE / Total de evaluaciones señaladas en el PNE) \*100

FRECUENCIA DE MEDICIÓN:

Trimestral

FORMULA DEL CALCULO:

Mide el número de evaluaciones realizadas en el periodo

DIMENSIÓN QUE ATIENDE:

Eficiencia

DESCRIPCIÓN DEL FACTOR DE COMPARACIÓN:

Evaluación de 2022

AMBITO GEOGRAFICO:

LOCALIDAD URBANA

COBERTURA:

170,847 HABITANTES

LINEA BASE:

170,847 HABITANTES

Nombre: NA

3.1

COMPORTAMIENTO DE LAS VARIABLES DURANTE EL TRIMESTRE: Julio-Septiembre

VARIABLE	UNIDAD DE MEDIDA	OPERACION	META ANUAL	AVANCE TRIMESTRAL				AVANCE ACUMULADO			
				Programado	%	Alcanzado	%	Programado	%	Alcanzado	%
Total de evaluaciones realizadas señaladas en el PNE	Evaluación	Suave	1.00	0.00	0.00	0.00	0.00	0.00	0.00	0.00	0.00
Total de evaluaciones señaladas en el PNE	Evaluación	Suave	1.00	0.00	0.00	0.00	0.00	0.00	0.00	0.00	0.00

COMPORTAMIENTO DEL INDICADOR DESCRIPCIÓN DE LA META ANUAL

TRIMESTRE: Julio-Septiembre

META ANUAL	AVANCE TRIMESTRAL				AVANCE ACUMULADO			
	Programado	Alcanzado	EF%	SEMAFORO	Programado	Alcanzado	EF%	SEMAFORO
100.00	0.00	0.00	0.00	ACEPTABLE	0.00	0.00	0.00	ACEPTABLE

DESCRIPCIÓN DE RESULTADOS Y JUSTIFICACIÓN EN CASO DE VARIACIÓN SUPERIOR A 10 % RESPECTO A LO PROGRAMADO ESTE INDICADOR SE PROGRAMÓ EN 0 PARA ESTE TRIMESTRE

EVALUACIÓN DEL INDICADOR

SE RECOMIENDA RESUR TRABAJANDO EN EL MISMO SENTIDO EN LAS ACCIONES QUE ALIMENTAN EL INDICADOR, PARA MANTENER EL DESARROLLO EN UN NIVEL ACEPTABLE, SIENDO A OBTENER LA MÁXIMA CALIFICACIÓN EN LA EVALUACIÓN DE INFORMACIÓN, PLANEACIÓN, PROGRAMACIÓN Y EVALUACIÓN



LIC. LORENA MARGARITA ESTRADA VILCHIS



LIC. LORENA MARGARITA ESTRADA VILCHIS



MUNICIPIO DE CUATTLÁN

PIRM-08b FICHA TÉCNICA DE SEGUIMIENTO DE INDICADORES 2023 DE GESTIÓN O ESTRATÉGICO

TIPO DE FICHA: OSFEM

PLAZA DE DESARROLLO / EJE TRANSVERSAL:

El Eje transversal II: Gobierno Moderno, Capaz y Responsable

TEMA DE DESARROLLO:

Gestión para Resultados y evaluación del desempeño

PROGRAMA PRESUPUESTARIO:

01050205 Planación y presupuesto basado en resultados

PROYECTO PRESUPUESTARIO:

010502050107 Planación y evaluación para el desarrollo municipal

OBJETIVO DEL PROGRAMA PRESUPUESTARIO:

Incluir las acciones y procedimientos necesarios para desarrollar y fortalecer las fases para la planeación, programación, presupuestación, seguimiento y evaluación programático - presupuestal, considerando las fases del registro contable - presupuestal y el correspondiente proceso de rendición de cuentas, adscripción, asignación, incluye los procedimientos de planeación y evaluación de los planes de desarroll

DEPENDENCIA GENERAL:

500 UNIDAD DE INFORMACIÓN, PLANEACIÓN, PROGRAMACIÓN Y EVALUACIÓN

DEPENDENCIA AUXILIAR:

101 Secretaría Técnica, 155 Planeación

ESTRUCTURA DEL INDICADOR

NOMBRE DEL INDICADOR: Promedio de acuerdos cumplidos en sesiones del COPLADEMUN (Acuerdos del COPLADEMUN cumplidos/ Total de sesiones del COPLADEMUN realizadas)

FÓRMULA DEL CÁLCULO:

NO APLICA

INTERPRETACIÓN:

NO APLICA

DIMENSIÓN QUE ATIENDE:

NO APLICA

DESCRIPCIÓN DEL FACTOR DE COMPARACIÓN:

NO APLICA

AMBITO GEOGRÁFICO:

LOCALIDAD URBANA

COBERTURA:

178,847 HABITANTES

LÍNEA BASE:

NO APLICA

Numero: NA 4.1

COMPORTAMIENTO DE LAS VARIABLES DURANTE EL TRIMESTRE: Julio-Septiembre

VARIABLE	UNIDAD DE MEDIDA	OPERACION	META ANUAL	AVANCE TRIMESTRAL		AVANCE ACUMULADO	
				Programado	%	Programado	%
Acuerdos del COPLADEMUN cumplidos	ACUERDOS	No sumable	0.00	0.00	0.00	0.00	
Total de sesiones del COPLADEMUN realizadas	ACUERDOS	No sumable	0.00	0.00	0.00	0.00	

COMPORTAMIENTO DEL INDICADOR DESCRIPCIÓN DE LA META ANUAL

NO APLICA

TRIMESTRE: Julio-Septiembre

META ANUAL	AVANCE TRIMESTRAL			AVANCE ACUMULADO		
	Programado	Alcanzado	SEMAFORO	Programado	Alcanzado	SEMAFORO
0.00	0.00	0.00	NO APLICA	0.00	0.00	NO APLICA

DESCRIPCIÓN DE RESULTADOS Y JUSTIFICACIÓN EN CASO DE VARIACIÓN SUPERIOR A +10% RESPECTO A LO PROGRAMADO ESTE INDICADOR NO APLICA EN EL EJERCICIO FISCAL CORRIENTE

EVALUACIÓN DEL INDICADOR

SE RECOMIENDA SEGUIR TRABAJANDO EN EL MISMO SENTIDO EN LAS ACCIONES QUE ALIMENTAN EL INDICADOR, PARA MANTENER EL DESEMPEÑO EN UN NIVEL ACEPTABLE ORIENTADO A OBTENER LA MÁXIMA CUMPLIMIENTO EN LA EVAL.

DEPENDENCIA GENERAL:  
DEPENDENCIA AUXILIAR:

500 UNIDAD DE INFORMACIÓN, PLANEACIÓN, PROGRAMACIÓN Y EVALUACIÓN  
101 Secretaría Técnica, 155 Planeación



LIC. LORENA MARGARITA ESTRADA VILCHIS



LIC. LORENA MARGARITA ESTRADA VILCHIS

FECHA DE ELABORACIÓN: 27/10/2023

Página 52 de 58



MUNICIPIO DE CUAUTITLAN

PHRM-08b FICHA TECNICA DE SEGUIMIENTO DE INDICADORES 2023 DE GESTIÓN O ESTRATEGICO

TIPO DE FICHA: OSFEM

PLAN DE DESARROLLO / EJE TRANSVERSAL:

II Eje transversal II: Gobierno Moderno, Cívic y Responsable

TEMA DE DESARROLLO:

Gestión para Resultados y evaluación del desempeño

PROGRAMA PRESUPUESTARIO:

010502060101 Administración de personal

PROYECTO PRESUPUESTARIO:

010502060201 Asignaciones y servicios

010502060102

Selección, capacitación y desarrollo de personal

OBJETIVO DEL PROGRAMA PRESUPUESTARIO:

Comprende el conjunto de actividades y herramientas para contribuir a que la atención de los servicios públicos sea eficaz, eficiente y transparente, a fin de generar resultados con apego a los principios de legalidad, objetividad, profesionalismo, honradez, lealtad, imparcialidad, eficiencia, equidad, equidad, transparencia, economía, integridad que permitan la toma de decisiones sobre la equi

DEPENDENCIA GENERAL:

E50 ADMINISTRACIÓN

DEPENDENCIA AUXILIAR:

120 Administración y Desarrollo de Personal 121 Recursos Materiales

ESTRUCTURA DEL INDICADOR

NOMBRE DEL INDICADOR:

Porcentaje de cumplimiento del Programa Anual de Mejora Regulatoria

(Acciones del Programa Anual de Mejora Regulatoria cumplidas / Total de Acciones del Programa Anual de Mejora Regulatoria) \* 100

FORMULA DEL CALCULO:

El indicador nos proporciona el total de acciones programadas para la mejora regulatoria

FRECUENCIA DE MEDICIÓN:

Trimestral

DIMENSION QUE ATIENDE:

Eficiencia

DESCRIPCIÓN DEL FACTOR DE COMPARACIÓN:

NO APLICA

AMBITO GEOGRAFICO:

LOCALIDAD URBANA

COBERTURA:

178,947 HABITANTES

LÍNEA BASE:

NO APLICA

Número:

NC 4

COMPORTAMIENTO DE LAS VARIABLES DURANTE EL TRIMESTRE: Julio-Septiembre

VARIABLE	UNIDAD DE MEDIDA	OPERACION	META ANUAL	AVANCE TRIMESTRAL		AVANCE ACUMULADO	
				Programado	%	Alcanzado	%
Acciones del Programa Anual de Mejora Regulatoria cumplidas	ACCIONES	No suavile	0.00	0.00	0.00	0.00	0.00
Total de Acciones del Programa Anual de Mejora Regulatoria	ACCIONES	No suavile	0.00	0.00	0.00	0.00	0.00

COMPORTAMIENTO DEL INDICADOR  
DESCRIPCIÓN DE LA META ANUAL

ESTE INDICADOR NO APLICA PARA EL EJERCICIO FISCAL 2023

TRIMESTRE: Julio-Septiembre

META ANUAL	AVANCE TRIMESTRAL			AVANCE ACUMULADO		
	Programado	Alcanzado	EF%	Programado	Alcanzado	EF%
0.00	0.00	0.00	0.00	0.00	0.00	0.00

DESCRIPCIÓN DE RESULTADOS Y JUSTIFICACIÓN EN CASO DE VARIACIÓN SUPERIOR A ± 10 % RESPECTO A LO PROGRAMADO  
ESTE INDICADOR NO APLICA PARA ESTE EJERCICIO FISCAL CORRIENTE

EVALUACION DEL INDICADOR

SE RECOMIENDA SEGUIR TRABAJANDO EN EL MISMO SENTIDO EN LAS ACCIONES QUE ALIMENTAN EL INDICADOR PARA MANTENER EL DESEMPEÑO EN UN NIVEL "SUFICIENTE" CREYENDO A OBTENER LA MÁXIMA CALIFICACIÓN EN LA EVAL.

DEPENDENCIA GENERAL:


E50 ADMINISTRACIÓN

DEPENDENCIA AUXILIAR:

120 Administración y Desarrollo de Personal 121 Recursos Materiales



ING. JESUS PABLO ORCIBOZ ROCHA



LIC. LORENA MARGARITA ESTRADA VILCHES



MUNICIPIO DE CUAUTITLAN

PARM-08b FICHA TECNICA DE SEGUIMIENTO DE INDICADORES 2023 DE GESTIÓN O ESTRATEGICO

TIPO DE FICHA: OSFEM

PLAN DE DESARROLLO / EJE TRANSVERSAL:

II Eje transversal II: Gobierno Moderno, Capaz y Responsable

TEMA DE DESARROLLO:

Gestión para Resultados y evaluación del desempeño

PROGRAMA PRESUPUESTARIO:

01050206 Consolidación de la administración pública de resultados

PROYECTO PRESUPUESTARIO:

010502060101 Administración de Personal

010502060102

Selección, capacitación y desarrollo de personal

OBJETIVO DEL PROGRAMA PRESUPUESTARIO:

Comprender el conjunto de actividades y herramientas para coadyuvar a que la actuación de los servidores públicos sea eficaz, eficiente y transparente, a fin de generar resultados con apego a los principios de legalidad, objetividad, profesionalismo, honradez, lealtad, imparcialidad, eficiencia, eficacia, equidad, transparencia, economía, responsabilidad, que permitan la toma de decisiones sobre la aptitud del personal.

DEPENDENCIA GENERAL:  
DEPENDENCIA AUXILIAR:

E00 ADMINISTRACIÓN  
120 Administración y Desarrollo de Personal, 121 Recursos Materiales

ESTRUCTURA DEL INDICADOR

NOMBRE DEL INDICADOR: Porcentaje de cumplimiento en la elaboración y publicación del Programa Anual en materia archivística  
FÓRMULA DEL CÁLCULO: (Elaboración y publicación del Programa Anual en materia archivística / Documento programado a elaborar y publicar) \* 100

FRECUENCIA DE MEDICIÓN:

Trimestral

DESCRIPCIÓN DEL FACTOR DE COMPARACIÓN: NO APLICA  
AMBITO GEOGRAFICO: LOCALIDAD URBANA  
COBERTURA: 178,947 HABITANTES  
LINEA BASE: NO APLICA

Numero: NC 8

COMPORTAMIENTO DE LAS VARIABLES DURANTE EL TRIMESTRE: Julio-Septiembre

VARIABLE	UNIDAD DE MEDIDA	OPERACION	META ANUAL	AVANCE TRIMESTRAL				AVANCE ACUMULADO			
				Programado	%	Alcanzado	%	Programado	%	Alcanzado	%
Elaboración y publicación del Programa Anual en materia archivística	DOCUMENTO	No sumable	0.00	0.00	0.00	0.00	0.00	0.00	0.00	0.00	0.00
Documento programado a elaborar y publicar	DOCUMENTO	No sumable	0.00	0.00	0.00	0.00	0.00	0.00	0.00	0.00	0.00

COMPORTAMIENTO DEL INDICADOR  
DESCRIPCIÓN DE LA META ANUAL

ESTE INDICADOR NO APLICA PARA EL EJERCICIO FISCAL 2023

META ANUAL	TRIMESTRE: Julio-Septiembre				AVANCE ACUMULADO			
	Programado	Alcanzado	EF%	SEMAFORO	Programado	Alcanzado	EF%	SEMAFORO
0.00	0.00	0.00	0.00	NO APLICA	0.00	0.00	0.00	NO APLICA

DESCRIPCIÓN DE RESULTADOS Y JUSTIFICACIÓN EN CASO DE VARIACIÓN SUPERIOR A 10 % RESPECTO AL O PROGRAMADO  
ESTE INDICADOR NO APLICA PARA ESTE EJERCICIO FISCAL CORRIENTE

EVALUACION DEL INDICADOR


SE RECOMIENDA SEGUIR TRABAJANDO EN EL MISMO SENTIDO EN LAS ACCIONES QUE ALIMENTAN EL INDICADOR, PARA MANTENER EL DESEMPEÑO EN UN NIVEL "SATISFACTIVO" ORIENTANDO A OBTENER LA MAYOR CALIFICACION EN LA EVALUACION

DEPENDENCIA GENERAL:  
DEPENDENCIA AUXILIAR:

E00 ADMINISTRACIÓN  
120 Administración y Desarrollo de Personal, 121 Recursos Materiales



SECRETARIA DEL DR. JULIO CESAR PARRINO MASCOTE  
AYUNTAMIENTO



SECRETARIA DE ADMINISTRACIÓN Y EVALUACIÓN  
LIC. LORENA MARGARITA ESTRADA VILCHUR  
FECHA DE ELABORACIÓN: 15/10/2023  
Hoja 14 de 295



MUNICIPIO DE CUAUTITLAN

PBRM-089 FICHA TECNICA DE SEGUIMIENTO DE INDICADORES 2023 DE GESTION O ESTRATEGICO

TIPO DE FICHA: OSFEM

El Eje transversal II: Gobierno Moderno, Capaz y Responsable

PILAR DE DESARROLLO / EJE TRANSVERSAL:

Gestión por Resultados y evaluación del desempeño.

TEMA DE DESARROLLO:

010502060101 Conectividad de la administración pública de resultados

PROGRAMA PRESUPUESTARIO:

010502060101 Administración de personal

010502060102 Selección, capacitación y desarrollo de personal

PROYECTO PRESUPUESTARIO:

010502060201 Adquisiciones y servicios

OBJETIVO DEL PROGRAMA PRESUPUESTARIO:

Comparte el conjunto de actividades y herramientas para catalizar a que la actuación de los servidores públicos sea eficaz, eficiente y transparente, a fin de generar resultados con apego a los principios de legalidad, objetividad, profesionalismo, honradez, lealtad, imparcialidad, eficiencia, equidad, transparencia, economía, responsabilidad, que permitan la toma de decisiones sobre la gpi

DEPENDENCIA GENERAL:

E00 ADMINISTRACION

DEPENDENCIA AUXILIAR:

120 Administración y Desarrollo de Personal, 121 Recursos Materiales

ESTRUCTURA DEL INDICADOR

NOMBRE DEL INDICADOR:

Porcentaje de supervisiones realizadas para verificar la puntualidad y asistencia de los servidores públicos.

FÓRMULA DEL CÁLCULO:

(Supervisiones realizadas para verificar la puntualidad y asistencia de los servidores públicos/Supervisiones programadas para verificar la puntualidad y asistencia de los servidores públicos) \* 100

INTERPRETACION:

El indicador nos proporciona el porcentaje de puntualidad y asistencia de servidores públicos en funciones.

DIMENSION QUE ATIENDE:

Eficiencia

FRECUENCIA DE MEDICION:

Trimestral

DESCRIPCION DEL FACTOR DE COMPARACION:

SE REALIZARON 24 SUPERVISIONES PARA VERIFICAR LA PUNTUALIDAD Y ASISTENCIA DE LOS SERVIDORES PUBLICOS, EN EL EJERCICIO 2022

AMBITO GEOGRAFICO:

H. AYUNTAMIENTO CUAUTITLAN

COBERTURA:

1,319 SERVIDORES PUBLICOS

LÍNEA BASE

Número: NA 1.1

COMPORTAMIENTO DE LAS VARIABLES DURANTE EL TRIMESTRE: Julio-Septiembre

VARIABLE	UNIDAD DE MEDIDA	OPERACION	META ANUAL	AVANCE TRIMESTRAL			AVANCE ACUMULADO				
				Programado	%	Absorrido	Programado	%	Absorrido		
Supervisiones realizadas para verificar la puntualidad y asistencia de los servidores públicos	SUPERVISIONES	Sumable	24.00	6.00	25.00	6.00	100.00	18.00	75.00	18.00	100.00
Supervisiones programadas para verificar la puntualidad y asistencia de los servidores públicos	SUPERVISIONES	Sumable	24.00	6.00	25.00	6.00	100.00	18.00	75.00	18.00	100.00

COMPORTAMIENTO DEL INDICADOR  
DESCRIPCION DE LA META ANUAL

TRIMESTRE: Julio-Septiembre

META ANUAL	AVANCE TRIMESTRAL			AVANCE ACUMULADO		
	Programado	Absorrido	EF%	Programado	Absorrido	EF%
100.00	100.00	100.00	100.00	100.00	100.00	100.00

DESCRIPCION DE RESULTADOS Y JUSTIFICACION EN CASO DE VARIACION SUPERIOR A 10% RESPECTO A LO PROGRAMADO  
ESTE INDICADOR SE CUMPLIO SATISFACTORIAMENTE PARA ESTE TRIMESTRE

EVALUACION DEL INDICADOR

SE RECOMIENDA SEGUIR TRABAJANDO EN EL MISMO SENTIDO EN LAS ACCIONES QUE ALIMENTAN EL INDICADOR, PARA MANTENER EL DESEMPEÑO EN UN NIVEL "ACEPTABLE" ORIENTADO A OBTENER LA MÁXIMA CALIFICACION EN LA ENL

DEPENDENCIA GENERAL:  
DEPENDENCIA AUXILIAR:

E00 ADMINISTRACION

120 Administración y Desarrollo de Personal, 121 Recursos Materiales

ELABORO  
DIRECCION DE ADMINISTRACION

LIC. SALVADOR CARLOS ALBERTO NAVARRETE MANCER

VO. BO.

LIC. LORENA MARGARITA ESTRADA VILCHIS OCHOA Y EVALUADORA



MUNICIPIO DE CUAUHTLAN

PARM-08b FICHA TECNICA DE SEGUIMIENTO DE INDICADORES 2023 DE GESTION O ESTRATEGICO

TIPO DE FICHA: OSFEM

PLAZA DE DESARROLLO / EJE TRANSVERSAL:

Eje transversal II: Gobierno Moderno, Capaz y Responsable

TEMA DE DESARROLLO:

Gestion para Resultados y evaluacion del desempeño.

PROGRAMA PRESUPUESTARIO:

01050206 Consolidacion de la administracion publica de resultados

PROYECTO PRESUPUESTARIO:

010502060101 Administracion de personal

010502060102

Selección, capacitación y desarrollo de personal

OBJETIVO DEL PROGRAMA PRESUPUESTARIO:

Comprender el conjunto de actividades y herramientas para conducir a que la actuación de los servidores públicos sea eficaz, eficiente y transparente, a fin de generar resultados con apego a los principios de legalidad, coherencia, profesionalismo, honradez, lealtad, imparcialidad, eficiencia, equidad, transparencia, economía, integridad, que permitan la toma de decisiones sobre la qui

DEPENDENCIA GENERAL:

E00 ADMINISTRACION

DEPENDENCIA AUXILIAR:

120 Administracion y Desarrollo via Personal 121 Recursos Materiales

ESTRUCTURA DEL INDICADOR

FRECUENCIA DE MEDICION:

Trimestral

NOMBRE DEL INDICADOR: Porcentaje de recursos ejecutados en adquisiciones.  
FORMULA DEL CALCULO: (Monto por concepto de adquisiciones ejecutadas/monto por concepto de adquisiciones programadas)\*100  
INTERPRETACION: NO APLICA  
DIMENSION QUE ATENDE: Eficiencia  
DESCRIPCION DEL FACTOR DE COMPARACION: NO APLICA  
AMBITO GEOGRAFICO: COBERTURA  
LINEA BASE: NO APLICA

Numero: NA 2.1

COMPORTAMIENTO DE LAS VARIABLES DURANTE EL TRIMESTRE Julio-Septiembre

VARIABLE	UNIDAD DE MEDIDA	OPERACION	META ANUAL	AVANCE TRIMESTRAL			AVANCE ACUMULADO		
				Programado	%	Alcanzado	%	Programado	%
Monto por concepto de adquisiciones ejecutadas	REPORTE	No sujeta	0.00	0.00	0.00	0.00	0.00	0.00	0.00
Monto por concepto de adquisiciones programadas	REPORTE	No sujeta	0.00	0.00	0.00	0.00	0.00	0.00	0.00

COMPORTAMIENTO DEL INDICADOR  
DESCRIPCION DE LA META ANUAL.

ESTE INDICADOR NO APLICA PARA ESTE EJERCICIO FISCAL 2023

META ANUAL	AVANCE TRIMESTRAL			AVANCE ACUMULADO		
	Programado	Alcanzado	EF%	Programado	Alcanzado	EF%
0.00	0.00	0.00	0.00	0.00	0.00	0.00

DESCRIPCION DE RESULTADOS Y DISTRIBUCION EN CASO DE VARIACION SUPERIOR A +/- 10 % RESPECTO A LO PROGRAMADO

EVALUACION DEL INDICADOR

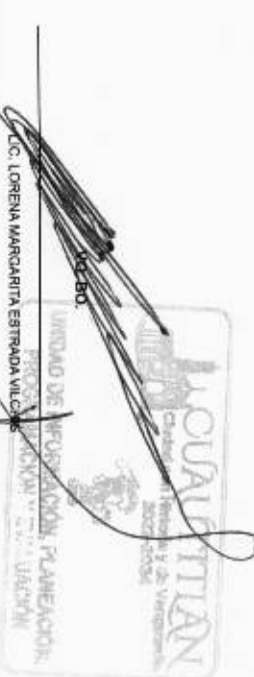
DEPENDENCIA GENERAL:  
DEPENDENCIA AUXILIAR:

OTR ADMINISTRACION  
120 Administracion y Desarrollo de Personal 121 Recursos Materiales



LIC. ELBA IRENE SILVA LOPEZ

TESORERÍA





MUNICIPIO DE CUAHTITLAN

PRM-08b FICHA TECNICA DE SEGUIMIENTO DE INDICADORES 2023 DE GESTION O ESTRATEGICO

TIPO DE FICHA: OSPEM

PLAN DE DESARROLLO / EJE TRANSVERSAL:

TEMA DE DESARROLLO:

PROGRAMA PRESUPUESTARIO:

PROYECTO PRESUPUESTARIO:

El Eje transversal II: Gobierno Moderno, Capaz y Responsable  
Gestion para Resultados y evaluacion del desempeño

0105020280101 Consolidacion de la administracion publica de resultados  
Administracion de personal

0105020280101 Adquisiciones y servicios

0105020280102

Selección, capacitación y desarrollo de personal

OBJETIVO DEL PROGRAMA PRESUPUESTARIO:

DEPENDENCIA GENERAL:

DEPENDENCIA AUXILIAR:

Comprende el conjunto de actividades y herramientas para coadyuvar a que la actuación de los servidores públicos sea eficaz, eficiente y transparente, a fin de generar resultados con apego a los principios de legalidad, objetividad, profesionalismo, honradez, lealtad, imparcialidad, eficiencia, eficacia, equidad, transparencia, economía, responsabilidad, que permitan la toma de decisiones sobre la gpe

EEO ADMINISTRACION  
120 Administración y Desarrollo de Personal, 121 Recursos Materiales

ESTRUCTURA DEL INDICADOR

Nombre del Indicador:  
Formula del calculo:

Tasa de variación en la distribución de insumos a las áreas administrativas para la prestación y otorgamiento de bienes y servicios  
(Ejecuciones por concepto de insumos a las áreas administrativas para la prestación y otorgamiento de bienes y servicios en el trimestre anterior/1)\*100

FRECUENCIA DE MEDICION:

Trimestral

INTERPRETACION:  
DIMENSION QUE ATIENDE  
DESCRIPCION DEL FACTOR DE COMPARACION:  
AMBITO GEOGRAFICO:  
COBERTURA:  
LINEA BASE

NO APLICA  
Eficacia  
NO APLICA  
NO APLICA  
NO APLICA

Numero: NA 22

COMPORTAMIENTO DE LAS VARIABLES DURANTE EL TRIMESTRE: Julio-Septiembre

VARIABLE	UNIDAD DE MEDIDA	OPERACION	META ANUAL	AVANCE TRIMESTRAL			AVANCE ACUMULADO		
				Programado	%	Alcanzado	%	Programado	%
Reporte	Reporte	No sucede	0.00	0.00	0.00	0.00	0.00	0.00	0.00
Reporte	Reporte	No sucede	0.00	0.00	0.00	0.00	0.00	0.00	0.00

COMPORTAMIENTO DEL INDICADOR  
DESCRIPCION DE LA METAANUAL.

ESTE INDICADOR NO SE PROGRAMA PARA ESTE EJERCICIO FISCAL 2023

TRIMESTRE: Julio-Septiembre

METAANUAL	AVANCE TRIMESTRAL			AVANCE ACUMULADO		
	Programado	Alcanzado	EF%	Programado	Alcanzado	EF%
0.00	0.00	0.00	0.00	0.00	0.00	0.00

DESCRIPCION DE RESULTADOS Y JUSTIFICACION EN CASO DE VARIACION SUPERIOR A +/- 10 % RESPECTO A LO PROGRAMADO

EVALUACION DEL INDICADOR

DEPENDENCIA GENERAL:  
DEPENDENCIA AUXILIAR:


EEO ADMINISTRACION  
130 Administración y Desarrollo de Personal, 121 Recursos Materiales



LIC. ELBA RENE SILVA LOPEZ

TESORERIA

VO. BO.



LIC. LORENA MARGARITA ESTRADA VILCHIS

FECHA DE ELABORACION: 19/10/2023

HOR: 07:06:285



MUNICIPIO DE CUAUTITLAN

FORM-08b FICHA TECNICA DE SEGUIMIENTO DE INDICADORES 2023 DE GESTION O ESTRATEGICO

TIPO DE FICHA: OSFEM

PLAN DE DESARROLLO / EJE TRANSVERSAL:

El Eje transversal II: Gobierno Moderno, Capaz y Responsable

TEMA DE DESARROLLO:

Gestión para Resultados y evaluación del desempeño.

PROGRAMA PRESUPUESTARIO:

01050208 Consolidación de la administración pública de resultados

PROYECTO PRESUPUESTARIO:

010502080101 Administración de personal

010502080102

Selección, capacitación y desarrollo de personal

OBJETIVO DEL PROGRAMA PRESUPUESTARIO:

Comprende el conjunto de actividades y herramientas para contribuir a que la atención de los servidores públicos sea eficaz, eficiente y transparente, a fin de generar resultados con apoyo a los principios de legalidad, objetividad, profesionalismo, honradez, lealtad, imparcialidad, eficiencia, equidad, transparencia, economía, integridad, que permitan la toma de decisiones sobre la salud.

DEPENDENCIA GENERAL:

E00 ADMINISTRACIÓN

DEPENDENCIA AUXILIAR:

120 Administración y Desarrollo de Personal, 121 Recursos Materiales

ESTRUCTURA DEL INDICADOR

NOMBRE DEL INDICADOR:

Porcentaje de bienes muebles e inmuebles inventariados.

FORMULA DEL CALCULO:

(Bienes muebles e inmuebles registrados en el inventario del municipio/ Bienes muebles e inmuebles en proceso de registro en el inventario del municipio)\*100

INTERPRETACION:

Numero de bienes muebles e inmuebles a nombre del ayuntamiento que ya se tienen y los que están por registrarse

FRECUENCIA DE MEDICION:

Trimestral

DIMENSION QUE ATIENDE:

SE PROGRAMARON 2 LEVANTAMIENTOS FISICOS DEL INVENTARIO GENERAL EN EL AÑO 2022

DESCRIPCION DEL FACTOR DE COMPARACION:

LOCALIDAD URBANA

AMBITO GEOGRAFICO:

178,847 HABITANTES.

COBERTURA:

LINEA BASE

Numero: NA 3.1

COMPORTAMIENTO DE LAS VARIABLES DURANTE EL TRIMESTRE: Julio-Septiembre

VARIABLE	UNIDAD DE MEDIDA	OPERACION	META ANUAL	AVANCE TRIMESTRAL			AVANCE ACUMULADO				
				Programado	%	Alcanzado	Programado	%	Alcanzado		
Bienes muebles e inmuebles registrados en el inventario del municipio	INVENTARIO	Sumas	2.00	0.00	0.00	0.00	0.00	1.00	50.00	1.00	100.00
Bienes muebles e inmuebles en proceso de registro en el inventario del municipio	INVENTARIO	Sumas	2.00	0.00	0.00	0.00	0.00	1.00	50.00	1.00	100.00

COMPORTAMIENTO DEL INDICADOR DESCRIPCION DE LA META ANUAL.

META ANUAL	AVANCE TRIMESTRAL			AVANCE ACUMULADO		
	Programado	Alcanzado	EF%	Programado	Alcanzado	EF%
100.00	0.00	0.00	0.00	100.00	100.00	100.00

DESCRIPCION DE RESULTADOS Y JUSTIFICACION EN CASO DE VARIACION SUPERIOR A 10% RESPECTO AL O PROGRAMADO ESTE INDICADOR NO ESTA PROGRAMADO PARA ESTE TRIMESTRE

EVALUACION DEL INDICADOR

SE RECOMIENDA SEGUIR TRABAJANDO EN EL MISMO SENTIDO EN LAS ACCIONES QUE ALIMENTAN EL INDICADOR, PARA MANTENER EL DESEMPEÑO EN UN NIVEL "ACEPTABLE" ORIENTANDO Y OBTENER LA MAYORIA DE FICACIONES EN LA EVALUACION

DEPENDENCIA GENERAL: E00 ADMINISTRACIÓN

DEPENDENCIA AUXILIAR: 120 Administración y Desarrollo de Personal, 121 Recursos Materiales



SECRETARIA DE DE. JULIO CESAR PARRAGA MASCOTE

VO. BO.



FECHA DE ELABORACION: 18/10/2023



MUNICIPIO DE CUAUTTLAN

PURM-08b FICHA TECNICA DE SEGUIMIENTO DE INDICADORES 2023 DE GESTIÓN O ESTRATEGICO

TIPO DE FICHA: OSFEM

PLAN DE DESARROLLO / EJE TRANSVERSAL:

II Eje transversal II: Gobierno Moderno, Capaz y Responsable

TEMA DE DESARROLLO:

Gestión para Resultados y evaluación del desempeño.

PROGRAMA PRESUPUESTARIO:

01050206 Consolidación de la administración pública de resultados

PROYECTO PRESUPUESTARIO:

010502060101 Administración de personal

010502060102

Selección, capacitación y desarrollo de personal

OBJETIVO DEL PROGRAMA PRESUPUESTARIO:

Comprender el conjunto de actividades y herramientas para coadyuvar a que la actuación de los servidores públicos sea eficaz, eficiente y transparente, a fin de generar resultados con apego a los principios de legalidad, objetividad, profesionalismo, honradez, lealtad, imparcialidad, eficiencia, eficacia, equidad, transparencia, economía, responsabilidad, que permitan la toma de decisiones sobre la aptitud

DEPENDENCIA GENERAL:

E00 ADMINISTRACIÓN

DEPENDENCIA AUXILIAR:

120 Administración y Desarrollo de Personal, 121 Recursos Materiales

ESTRUCTURA DEL INDICADOR

NOMBRE DEL INDICADOR:

Porcentaje de verificación al inventario patrimonial municipal

FÓRMULA DEL CÁLCULO:

(Verificaciones físicas al inventario patrimonial municipal realizadas/Verificaciones físicas al inventario patrimonial municipal programadas)\*100

FRECUENCIA DE MEDICIÓN:

Trimestral

DIMENSIÓN QUE ATENDE:

Eficiencia

DESCRIPCIÓN DEL FACTOR DE COMPARACIÓN:

SE PROGRAMARON 2 LEVANTAMIENTOS FÍSICOS DEL INVENTARIO GENERAL EN EL AÑO 2022

AMBITO GEOGRAFICO:

LOCALIDAD URBANA

COBERTURA:

178,947 HABITANTES

LÍNEA BASE:

Número: NA 3.2

COMPORTAMIENTO DE LAS VARIABLES DURANTE EL TRIMESTRE: Julio-Septiembre

VARIABLE	UNIDAD DE MEDIDA	OPERACION	META ANUAL	AVANCE TRIMESTRAL		AVANCE ACUMULADO				
				Programado	%	Alcanzado	%			
Verificaciones físicas al inventario patrimonial municipal realizadas	INVENTARIO	Sumable	2.00	0.00	0.00	0.00	1.00	50.00	1.00	100.00
Verificaciones físicas al inventario patrimonial municipal programadas	INVENTARIO	Sumable	2.00	0.00	0.00	0.00	1.00	50.00	1.00	100.00

COMPORTAMIENTO DEL INDICADOR DESCRIPCIÓN DE LA META ANUAL

VERIFICACIÓN PATRIMONIAL

META ANUAL	TRIMESTRE: Julio-Septiembre		AVANCE ACUMULADO	
	Programado	Alcanzado	Programado	Alcanzado
100.00	0.00	0.00	100.00	100.00

DESCRIPCIÓN DE RESULTADOS Y JUSTIFICACIÓN EN CASO DE VARIACIÓN SUPERIOR A +10 % RESPECTO AL O PROGRAMADO ESTE INDICADOR NO SE PROGRAMÓ PARA ESTE TRIMESTRE

EVALUACIÓN DEL INDICADOR

SE RECOMIENDA SEGUIR TRABAJANDO EN EL MISMO SENTIDO EN LAS ACCIONES QUE ALIMENTAN EL INDICADOR PARA MANTENER EL DESARROLLO EN UN NIVEL "ACEPTABLE" ORIENTANDO A OBTENER LA MÁXIMA CALIFICACIÓN EN LA EVALUACIÓN

DEPENDENCIA GENERAL: F00 ADMINISTRACIÓN

DEPENDENCIA AUXILIAR: 120 Administración y Desarrollo de Personal, 121 Recursos Materiales



ELABORO

VO. BO.



SECRETARÍA DEB: JULIO DESAR PASCAMO MASCOTE

LIC. LORENA MARGARITA ESTRADA VILCHIS

FECHA DE ELABORACIÓN: 18/10/2023

Hoy 18 de 203



**MUNICIPIO DE CUATTLAN**

**Plan-08b FICHA TECNICA DE SEGUIMIENTO DE INDICADORES 2023 DE GESTIÓN O ESTRATEGICO**

TIPO DE FICHA: OSFEM

PILAR DE DESARROLLO / EJE TRANSVERSAL:

II Eje transversal II: Gobierno Moderno, Cívico y Responsable

TEMA DE DESARROLLO:

Gestión para Resultados y evaluación del desempeño.

PROGRAMA PRESUPUESTARIO:

01002006 Consolidación de la administración pública de resultados

PROYECTO PRESUPUESTARIO:

010020000101 Administración de personal

010020000201 Adquisiciones y servicios

010020000102 Selección, capacitación y desarrollo de personal

OBJETIVO DEL PROGRAMA PRESUPUESTARIO:

Comprende el conjunto de actividades y herramientas para coadyuvar a que la actuación de los servidores públicos sea eficaz, eficiente y transparente, a fin de generar resultados con apego a los principios de legalidad, objetividad, profesionalismo, honradez, lealtad, imparcialidad, eficiencia, eficacia, equidad, transparencia, economía, responsabilidad, que permitan la toma de decisiones sobre la vida

DEPENDENCIA GENERAL:

EEO ADMINISTRACIÓN

DEPENDENCIA AUXILIAR:

120 Administración y Desarrollo de Personal, 121 Recursos Materiales

**ESTRUCTURA DEL INDICADOR**

NOMBRE DEL INDICADOR:

Porcentaje de trámites y servicios integrados o actualizados.

FRECUENCIA DE MEDICIÓN:

Trimestral

Trimestral

Trimestral

Trimestral

Trimestral

FORMULA DEL CALCULO:

(Trámites y servicios integrados y/o actualizados en el Catálogo/Tabla de trámites y servicios)/100

INTERPRETACIÓN:

NO APLICA

NO APLICA

NO APLICA

NO APLICA

NO APLICA

NO APLICA

NO APLICA

NO APLICA

NO APLICA

NO APLICA

DESCRIPCIÓN DEL FACTOR DE COMPARACIÓN:

NO APLICA

AMBITO GEOGRAFICO:

LOCALIDAD URBANA

COBERTURA:

179,847 HABITANTES

LINEA BASE:

NO APLICA

Numero: NA 4.1

**COMPORTAMIENTO DE LAS VARIABLES DURANTE EL TRIMESTRE: Julio-Septiembre**

VARIABLE	UNIDAD DE MEDIDA	OPERACION	META ANUAL	AVANCE TRIMESTRAL		AVANCE ACUMULADO	
				Programado	%	Alcanzado	%
Trámites y servicios integrados y/o actualizados en el Catálogo Tabla de Trámites y servicios	TRÁMITES	No sumable	0.00	0.00	0.00	0.00	0.00
	TRÁMITES	No sumable	0.00	0.00	0.00	0.00	0.00

**COMPORTAMIENTO DEL INDICADOR DESCRIPCIÓN DE LA META ANUAL**

ESTE INDICADOR NO APLICA PARA EL EJERCICIO FISCAL 2023

META ANUAL	TRIMESTRE: Julio-Septiembre		AVANCE TRIMESTRAL		AVANCE ACUMULADO	
	Programado	Alcanzado	EF%	SEMAFORO	Programado	Alcanzado
0.00	0.00	0.00	0.00	NO APLICA	0.00	0.00

DESCRIPCIÓN DE RESULTADOS Y JUSTIFICACIÓN EN CASO DE VARIACIÓN SUPERIOR A 10% RESPECTO AL O PROGRAMADO  
ESTE INDICADOR NO APLICA PARA EL EJERCICIO FISCAL CORRIENTE

**EVALUACION DEL INDICADOR**


SE RECOMIENDA SEGUIR TRABAJANDO EN EL MISMO SENTIDO EN LAS ACCIONES QUE ALIMENTAN EL INDICADOR, PARA MANTENER EL DESEMPEÑO EN UN NIVEL "ACEPTABLE" ORIENTADO A OBTENER LA MÁXIMA CALIFICACIÓN EN LA EVALUACIÓN

DEPENDENCIA GENERAL:

EEO ADMINISTRACIÓN

DEPENDENCIA AUXILIAR:

120 Administración y Desarrollo de Personal, 121 Recursos Materiales



FECHA DE ELABORACIÓN: 18/10/2023

Hoja: 17 de 205



MUNICIPIO DE CUAUTTLAN

FORM-08b FICHA TECNICA DE SEGUIMIENTO DE INDICADORES 2023 DE GESTIÓN O ESTRATEGICO

TIPO DE FICHA: OSFEM

PILAR DE DESARROLLO / EJE TRANSVERSAL:

El Eje transversal II: Gobierno Moderno, Capaz y Responsable

TEMA DE DESARROLLO:

Gestión para Resultados y evaluación del desempeño.

PROGRAMA PRESUPUESTARIO:

010502080101 Administración de la administración pública de resultados

PROYECTO PRESUPUESTARIO:

010502080101 Administración de personal

010502080102

Selección, capacitación y desarrollo de personal

OBJETIVO DEL PROGRAMA PRESUPUESTARIO:

Comprender el conjunto de actividades y herramientas para coadyuvar a que la actuación de los servidores públicos sea eficaz, eficiente y transparente, a fin de generar resultados con apoyo a los principios de legalidad, objetividad, profesionalismo, honestidad, lealtad, imparcialidad, eficiencia, equidad, igualdad, transparencia, economía, integridad, que permitan la toma de decisiones sobre la spii

DEPENDENCIA GENERAL:

EOO ADMINISTRACION

DEPENDENCIA AUXILIAR:

120 Administración y Desarrollo de Personal, 121 Recursos Materiales

ESTRUCTURA DEL INDICADOR

FRECUENCIA DE MEDICIÓN:

Trimestral

NOMBRE DEL INDICADOR: Porcentaje de propuestas al marco regulatorio municipal aprobadas.  
 FÓRMULA DEL CÁLCULO: (Propuestas al marco regulatorio municipal aprobadas/Propuestas al marco regulatorio municipal recibidas) \*100  
 INTERPRETACIÓN: NO APLICA  
 DIMENSIÓN QUE ATIENDE: Eficacia  
 DESCRIPCIÓN DEL FACTOR DE COMPARACIÓN: NO APLICA  
 AMBIENTO GEOGRÁFICO: LOCALIDAD URBANA  
 COBERTURA: 178,847 HABITANTES  
 LÍNEA BASE: NO APLICA  
 Número: NA 4.2

COMPORTAMIENTO DE LAS VARIABLES DURANTE EL TRIMESTRE: Julio-Septiembre

VARIABLE	UNIDAD DE MEDIDA	OPERACION	META ANUAL	AVANCE TRIMESTRAL		AVANCE ACUMULADO					
				Programado	%	A alcanzado	%	Programado	%	A alcanzado	%
Propuestas al marco regulatorio municipal aprobadas	PROYECTOS	No sujeta	0.00	0.00	0.00	0.00	0.00	0.00	0.00	0.00	0.00
Propuestas al marco regulatorio municipal recibidas	PROYECTOS	No sujeta	0.00	0.00	0.00	0.00	0.00	0.00	0.00	0.00	0.00

COMPORTAMIENTO DEL INDICADOR  
DESCRIPCIÓN DE LA META ANUAL

ESTE INDICADOR NO APLICA PARA EL EJERCICIO FISCAL 2023

TRIMESTRE: Julio-Septiembre

META ANUAL	AVANCE TRIMESTRAL			AVANCE ACUMULADO		
	Programado	A alcanzado	EF%	Programado	A alcanzado	EF%
0.00	0.00	0.00	NO APLICA	0.00	0.00	NO APLICA


DESCRIPCIÓN DE RESULTADOS Y JUSTIFICACIÓN EN CASO DE VARIACIÓN SUPERIOR A ± 10 % RESPECTO AL O PROGRAMADO  
ESTE INDICADOR NO APLICA PARA ESTE EJERCICIO FISCAL, CORRIENTE

EVALUACIÓN DEL INDICADOR

SE RECOMIENDA SEGUIR TRABAJANDO EN EL MISMO SENTIDO EN LAS ACCIONES QUE ALIMENTAN EL INDICADOR PARA MANTENER EL DESEMPEÑO EN UN NIVEL "ACEPTABLE" ORIENTANDO A OBTENER LA MÁXIMA CALIFICACIÓN DE LA EVALUACIÓN DEL INDICADOR

REFERENCIA GENERAL:  
DEPENDENCIA AUXILIAR:

120 Administración y Desarrollo de Personal, 121 Recursos Materiales  
120 Administración y Desarrollo de Personal, 121 Recursos Materiales  
120 Administración y Desarrollo de Personal, 121 Recursos Materiales



FECHA DE ELABORACIÓN: 18/10/2023

Hoja 17 de 265



MUNICIPIO DE CUAUTLILAN

PRM-08b FICHA TECNICA DE SEGUIMIENTO DE INDICADORES 2023 DE GESTIÓN O ESTRATEGICO

TIPO DE FICHA: OSFEM

PLAZA DE DESARROLLO / EJE TRANSVERSAL:

El Eje transversal II: Gobierno Moderno, Cívil y Responsable

TEMA DE DESARROLLO:

Gestión para Resultados y evaluación del desempeño

PROGRAMA PRESUPUESTARIO:

01050206 Costeación de la administración pública de resultados

PROYECTO PRESUPUESTARIO:

010502060101 Administración de personal

010502060102 Selección, capacitación y desarrollo de personal

OBJETIVO DEL PROGRAMA PRESUPUESTARIO:

Comprende el conjunto de actividades y herramientas para contribuir a que la actuación de los servidores públicos sea eficaz, eficiente y transparente, a fin de generar resultados con apoyo a los principios de legalidad, objetividad, profesionalismo, honradez, lealtad, imparcialidad, eficiencia, eficacia, equidad, transparencia, economía, integridad, que permitan la toma de decisiones sobre la sípl

DEPENDENCIA GENERAL:

E00 ADMINISTRACIÓN

DEPENDENCIA AUXILIAR:

120 Administración y Desarrollo de Personal, 121 Recursos Materiales

ESTRUCTURA DEL INDICADOR

NOMBRE DEL INDICADOR:

Porcentaje de cumplimiento en la elaboración y publicación del Programa Anual de Mejora Regulatoria.

FÓRMULA DEL CÁLCULO:

(Elaboración y publicación del Programa Anual de Mejora Regulatoria Documento programado a elaborar y publicar)/100

INTERPRETACIÓN:

NO APLICA

FRECUENCIA DE MEDICIÓN:

Trimestral

DIMENSIÓN QUE ATIENDE:

NO APLICA

DESCRIPCIÓN DEL FACTOR DE COMPARACIÓN:

NO APLICA

AMBITO GEOGRAFICO:

LOCALIDAD URBANA

COBERTURA:

778,847 HABITANTES

LÍNEA BASE:

NO APLICA

Número: NA 4.3

COMPORTAMIENTO DE LAS VARIABLES DURANTE EL TRIMESTRE: Julio-Septiembre

VARIABLE	UNIDAD DE MEDIDA	OPERACION	META ANUAL	AVANCE TRIMESTRAL		AVANCE ACUMULADO	
				Programado	%	Avanzado	%
Elaboración y publicación del Programa Anual de Mejora Regulatoria	PUBLICACION	no variable	0.00	0.00	0.00	0.00	0.00
Documento programado a elaborar y publicar	PUBLICACION	No variable	0.00	0.00	0.00	0.00	0.00

COMPORTAMIENTO DEL INDICADOR  
DESCRIPCIÓN DE LA META ANUAL

ESTE INDICADOR NO APLICA PARA EL EJERCICIO FISCAL 2023

TRIMESTRE: Julio-Septiembre

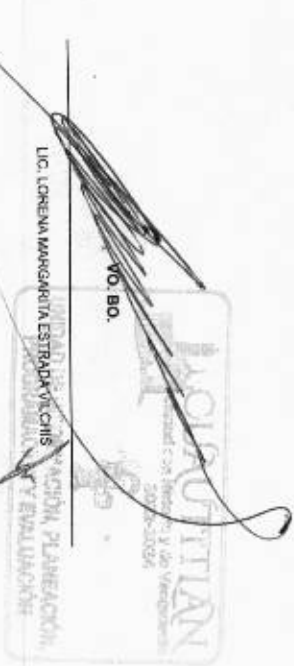

META ANUAL	AVANCE TRIMESTRAL			AVANCE ACUMULADO		
	Programado	Avanzado	EF%	Programado	Avanzado	EF%
0.00	0.00	0.00	0.00	0.00	0.00	0.00

DESCRIPCIÓN DE RESULTADOS Y JUSTIFICACIÓN EN CASO DE VARIACIÓN SUPERIOR A 10 % RESPECTO A LO PROGRAMADO  
ESTI INDICADOR NO APLICA PARA ESTE EJERCICIO FISCAL CORRIENTE

EVALUACION DEL INDICADOR

SE RECOMIENDA SEGUIR TRABAJANDO EN EL MISMO SENTIDO EN LAS ACCIONES QUE ALIMENTAN EL INDICADOR PARA MANTENER EL DESARROLLO EN UN NIVEL "ACEPTABLE" ORIENTANDO A OBTENER LA MÁXIMA CALIFICACION EN LA EWL

DEPENDENCIA GENERAL: E00 ADMINISTRACIÓN  
DEPENDENCIA AUXILIAR: 120 Administración y Desarrollo de Personal, 121 Recursos Materiales





MUNICIPIO DE CUAUTTLAN

FORM-08b FICHA TECNICA DE SEGUIMIENTO DE INDICADORES 2023 DE GESTIÓN O ESTRATEGICO

TIPO DE FICHA: OSFEM

PILAR DE DESARROLLO: EJE TRANSVERSAL

II Eje transversal II: Gobierno Moderno, Capaz y Responsable

TEMA DE DESARROLLO:

Gestión para Resultados y evaluación del desempeño

PROGRAMA PRESUPUESTARIO:

010502080101 Administración de personal

PROYECTO PRESUPUESTARIO:

010502080101 Adquisiciones y servicios

010502080102

Selección, capacitación y desarrollo de personal

OBJETIVO DEL PROGRAMA PRESUPUESTARIO:

Comprender el conjunto de actividades y herramientas para coadyuvar a que la actuación de los servidores públicos sea eficaz, eficiente y transparente, a fin de generar resultados con apego a los principios de legalidad, objetividad, profesionalismo, honestidad, lealtad, imparcialidad, eficiencia, eficacia, equidad, transparencia, economía, responsabilidad, que permitan la toma de decisiones sobre la api

DEPENDENCIA GENERAL:  
DEPENDENCIA AUXILIAR:

120 Administración y Desarrollo de Personal, 121 Recursos Materiales

ESTRUCTURA DEL INDICADOR

NOMBRE DEL INDICADOR:  
FÓRMULA DEL CÁLCULO:

Porcentaje de sesiones de la Comisión Municipal de Mejora Regulatoria realizadas  
(Número de Sesiones de la Comisión Municipal de Mejora Regulatoria realizadas/Número de Sesiones programadas)\*100

INTERPRETACIÓN:

NO APLICA

FRECUENCIA DE MEDICIÓN:

Trimestral

DIMENSIÓN QUE ATIENDE:

EFICIENCIA

DESCRIPCIÓN DEL FACTOR DE COMPARACIÓN:

NO APLICA

ÁMBITO GEOGRÁFICO:

LOCALIDAD URBANA

COBERTURA:

178,947 HABITANTES

LÍNEA BASE:

NO APLICA

Número: NA 4.4

COMPORTAMIENTO DE LAS VARIABLES DURANTE EL TRIMESTRE: Julio-Septiembre

COMPORTAMIENTO DEL INDICADOR

DESCRIPCIÓN DE LA META ANUAL

VARIABLE	UNIDAD DE MEDIDA	OPERACION	META ANUAL	AVANCE TRIMESTRAL		AVANCE ACUMULADO	
				Programado	%	Alcanzado	%
Número de Sesiones de la Comisión Municipal de Mejora Regulatoria realizadas	SESIONES	No suavida	0.00	0.00	0.00	0.00	0.00
Número de Sesiones Municipal de mejora Regulatoria programadas	SESIONES	No suavida	0.00	0.00	0.00	0.00	0.00

ESTE INDICADOR NO APLICA PARA EL EJERCICIO FISCAL 2023

TRIMESTRE: Julio-Septiembre

META ANUAL	AVANCE TRIMESTRAL			AVANCE ACUMULADO		
	Programado	Alcanzado	EF%	Programado	Alcanzado	EF%
0.00	0.00	0.00	0.00	0.00	0.00	0.00

DESCRIPCIÓN DE RESULTADOS Y JUSTIFICACIÓN EN CASO DE VARIACIÓN SUPERIOR A ± 10 % RESPECTO A LO PROGRAMADO  
ESTE INDICADOR NO APLICA PARA ESTE EJERCICIO FISCAL CORRIENTE

EVALUACIÓN DEL INDICADOR

SE RECOMIENDA SEGUIR TRABAJANDO EN EL MISMO SENTIDO EN LAS ACCIONES QUE ALIMENTAN EL INDICADOR, PARA MANTENER EL DESEMPEÑO EN UN NIVEL "ACEPTABLE", ORIENTANDO A OBTENER LA MÁXIMA CALIFICACIÓN EN LA EVALUACIÓN DEL INDICADOR

E00 ADMINISTRACIÓN  
E01 Gobernabilidad y Desarrollo de Personal, 121 Recursos Materiales



ELABORO  
ING. JESUS FABIAN ORDOZUEGA



U.C. LORENA MARGARITA ESTRADA VILCHIS  
COORDINADORA DE INFORMACIÓN, PLANEACIÓN, PROGRAMACIÓN Y EVALUACIÓN



MUNICIPIO DE CUAUTTLAN

Form-08b FICHA TECNICA DE SEGUIMIENTO DE INDICADORES 2023 DE GESTIÓN O ESTRATEGICO

TIPO DE FICHA: OSFEM

PILAR DE DESARROLLO (EJE TRANSVERSAL)

El Eje transversal II: Gobierno Moderno, Cívil y Responsable

TEMA DE DESARROLLO:

Calidad para Resultados y evaluación del desempeño.

PROGRAMA PRESUPUESTARIO:

010502060 Consultación de la administración pública de resultados

PROYECTO PRESUPUESTARIO:

010502060101 Administración de personal

010502060102

Selección, capacitación y desarrollo de personal

OBJETIVO DEL PROGRAMA PRESUPUESTARIO:

Comprender el conjunto de actividades y herramientas para contribuir a que la actuación de los servidores públicos sea eficaz, eficiente y transparente, a fin de generar resultados con apoyo a los principios de legalidad, objetividad, profesionalismo, honradez, lealtad, imparcialidad, eficiencia, eficacia, equidad, transparencia, economía, responsabilidad, que permitan la toma de decisiones sobre la gub.

DEPENDENCIA GENERAL:

E00 ADMINISTRACIÓN

DEPENDENCIA AUXILIAR:

120 Administración y Desarrollo de Personal/121 Recursos Materiales

ESTRUCTURA DEL INDICADOR

NOMBRE DEL INDICADOR: Porcentaje de avance en el cumplimiento de las secciones de consejo del Organismo Operador de Agua  
Fórmula del cálculo: (Secciones de Consejo Directivo del Organismo Operador de Agua realizadas / Secciones de Consejo Directivo programadas) \* 100

FRECUENCIA DE MEDICIÓN:

Trimestral

INTERPRETACIÓN: NO APLICA  
DIMENSIÓN QUE ATIENDE: Eficacia  
DESCRIPCIÓN DEL FACTOR DE COMPARACIÓN: NO APLICA  
AMBITO GEOGRAFICO: LOCALIDAD URBANA  
COBERTURA: 178,947 HABITANTES  
LINEA BASE: NO APLICA

Numero: NA 5.1

COMPORTAMIENTO DE LAS VARIABLES DURANTE EL TRIMESTRE: Julio-Septiembre

VARIABLE	UNIDAD DE MEDIDA	OPERACION	META ANUAL	AVANCE TRIMESTRAL		AVANCE ACUMULADO	
				Programado	%	Alcanzado	%
Secciones de Consejo Directivo del Organismo Operador de Agua realizadas	SECCIONES	No surtidas	0.00	0.00	0.00	0.00	0.00
Secciones de Consejo Directivo programadas	SECCIONES	No surtidas	0.00	0.00	0.00	0.00	0.00

COMPORTAMIENTO DEL INDICADOR  
DESCRIPCIÓN DE LA META ANUAL

ESTE INDICADOR NO APLICA PARA ESTE EJERCICIO FISCAL 2023

TRIMESTRE: Julio-Septiembre

META ANUAL	AVANCE TRIMESTRAL			AVANCE ACUMULADO		
	Programado	Alcanzado	EF%	Programado	Alcanzado	EF%
0.00	0.00	0.00	0.00	0.00	0.00	0.00

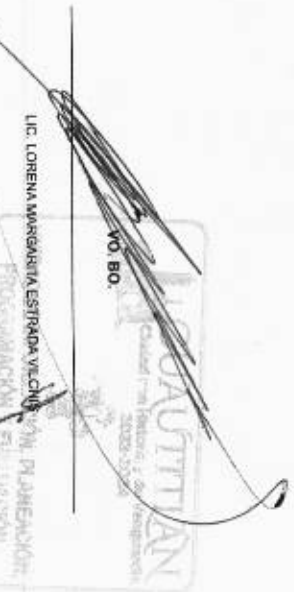
DESCRIPCIÓN DE RESULTADOS Y JUSTIFICACIÓN EN CASO DE VARIACIÓN SUPERIOR A ±10 % RESPECTO A LO PROGRAMADO  
ESTE INDICADOR NO APLICA PARA ESTE EJERCICIO FISCAL, COMENTE

EVALUACIÓN DEL INDICADOR

SE RECOMIENDA SEGUIR TRABAJANDO EN EL MISMO SENTIDO EN LAS ACCIONES QUE ALIMENTAN EL INDICADOR PARA MANTENER EL DESEMPEÑO EN UN NIVEL "ACEPTABLE" ORIENTADO A OBTENER LA MÁXIMA CALIFICACION EN LA EVAL.

DEPENDENCIA GENERAL:  
DEPENDENCIA AUXILIAR:

E00 ADMINISTRACIÓN  
120 Administración y Desarrollo de Personal/121 Recursos Materiales





MUNICIPIO DE CUAUTTITAN

PRM-08b FICHA TECNICA DE SEGUIMIENTO DE INDICADORES 2023 DE GESTIÓN O ESTRATEGICO

TIPO DE FICHA: OSFEM

PLAN DE DESARROLLO / EJE TRANSVERSAL:

III Eje transversal II: Gobierno Moderno, Capaz y Responsable

TEMA DE DESARROLLO:

Gestión para flexibilidad y evaluación del desempeño

PROGRAMA PRESUPUESTARIO:

01002006 Consolidación de la administración pública de resultados

PROYECTO PRESUPUESTARIO:

010020060101 Administración de personal

010020060102 Selección, capacitación y desarrollo de personal

OBJETIVO DEL PROGRAMA PRESUPUESTARIO:

Comprender el conjunto de actividades y herramientas para coadyuvar a que la actuación de las servidones públicas sea eficaz, eficiente y transparente, a fin de generar resultados con apego a los principios de legalidad, objetividad, profesionalismo, honradez, lealtad, imparcialidad, eficiencia, eficacia, equidad, transparencia económica, integridad, que permitan la toma de decisiones sobre la apil

DEPENDENCIA GENERAL:

E00 ADMINISTRACION

DEPENDENCIA AUXILIAR:

120 Administración y Desarrollo de Personal, 121 Recursos Materiales

ESTRUCTURA DEL INDICADOR

NOMBRE DEL INDICADOR:

Porcentaje de avance de las actividades realizadas por las dependencias generales del Organismo Operador de Agua / Reportes de actividades de las dependencias generales del Organismo Operador de Agua / Reportes de actividades de las dependencias generales del Organismo Operador de Agua programadas / 100

FÓRMULA DEL CALCULO:

FRECUENCIA DE MEDICIÓN:

Trimestral

INTERPRETACIÓN:

NO APLICA

DIMENSIÓN QUE ATIENDE:

NO APLICA

DESCRIPCIÓN DEL FACTOR DE COMPARACIÓN:

LOCALIDAD URBANA 170,007 HABITANTES

AMBITO GEOGRAFICO:

NO APLICA

COBERTURA:

NO APLICA

LÍNEA BASE:

NO APLICA

Numero: NA 5.2

COMPORTAMIENTO DE LAS VARIABLES DURANTE EL TRIMESTRE: Julio-Septiembre

VARIABLE	UNIDAD DE MEDIDA	OPERACION	META ANUAL	AVANCE TRIMESTRAL		AVANCE ACUMULADO	
				Programado	%	Alcanzado	%
Reportes de actividades realizadas por las dependencias generales del Organismo Operador de Agua	REPORTES	No suavile	0.00	0.00	0.00	0.00	0.00
Reportes de actividades de las dependencias generales del Organismo Operador de Agua programadas	REPORTES	No suavile	0.00	0.00	0.00	0.00	0.00

COMPORTAMIENTO DEL INDICADOR DESCRIPCIÓN DE LA METAANUAL

ESTE INDICADOR NO APLICA PARA EL EJERCICIO FISCAL 2023

META ANUAL	TRIMESTRE: Julio-Septiembre		AVANCE ACUMULADO	
	Programado	Avanzado	EF%	SEMAFORO
0.00	0.00	0.00	0.00	NO APLICA

DESCRIPCIÓN DE RESULTADOS Y JUSTIFICACIÓN EN CASO DE VARIACIÓN SUPERIOR A +10 % RESPECTO ALO PROGRAMADO

EVALUACION DEL INDICADOR

SE RECOMIENDA SEGUIR TRABAJANDO EN EL MISMO SENTIDO EN LAS ACCIONES QUE ALIMENTAN EL INDICADOR PARA MANTENER EL DESARROLLO EN UN NIVEL "ACEPTABLE" ORIENTANDO A OBTENER LA MÁXIMA CALIFICACIÓN EN LA EMT

DEPENDENCIA GENERAL: E00 ADMINISTRACION

DEPENDENCIA AUXILIAR: 120 Administración y Desarrollo de Personal, 121 Recursos Materiales

**E. MAFREDO**
  
 DIRECCION DE AGUA POTABLE
   
 AL CANTABILIDAD Y SANITARIAS

**VO. BO.**
  
 L.C. LORENA MARGARITA ESTRADA VILCHIS
   
 DIRECCION DE AGUA POTABLE
   
 PROGRAMACION Y EVALUACION



MUNICIPIO DE CUAUTITLAN

PRM-08b FICHA TECNICA DE SEGUIMIENTO DE INDICADORES 2023 DE GESTION O ESTRATEGICO

TIPO DE FICHA: OSFEM

PLAN DE DESARROLLO / EJE TRANSVERSAL:

II Eje transversal II: Gobierno Moderno, Capaz y Responsable

TEMA DE DESARROLLO:

Gestion para Resultados y evaluacion del desempeño

PROGRAMA PRESUPUESTARIO:

010502060101 Administracion de personal

PROYECTO PRESUPUESTARIO:

010502060201 Adquisiciones y servicios

010502060102 Seleccion, capacitacion y desarrollo de personal

OBJETIVO DEL PROGRAMA PRESUPUESTARIO:

Comprende el conjunto de actividades y herramientas para contribuir a que la actuacion de los servidores publicos sea eficaz, eficiente y transparente, a fin de generar resultados con apoyo a los principios de legalidad, objetividad, profesionalismo, honradez, lealtad, imparcialidad, eficiencia, eficacia, equidad, transparencia, economia, integridad, que permitan la toma de decisiones sobre la gesti

DEPENDENCIA GENERAL:

E00 ADMINISTRACION

DEPENDENCIA AUXILIAR:

120 Administracion y Desarrollo de Personal 121 Recursos Materiales

ESTRUCTURA DEL INDICADOR

FRECUENCIA DE MEDICION:

Trimestral

Nombre del indicador: Porcentaje de asessorias en materia arquitectonica  
Formula del calculo: (Asessorias otorgadas en materia arquitectonica / Asessorias programadas en materia arquitectonica) \* 100  
Interpretacion: NO APLICA  
Dimension que atiende: Eficiencia  
Descripcion del factor de comparacion: NO APLICA  
Ambito geografico: LOCALIDAD URBANA  
Cobertura: 170,047 HABITANTES  
Llave base: NO APLICA  
Numero: NA 6.1

COMPORTAMIENTO DE LAS VARIABLES DURANTE EL TRIMESTRE: Julio-Septiembre

VARIABLE	UNIDAD DE MEDIDA	OPERACION	META ANUAL	AVANCE TRIMESTRAL			AVANCE ACUMULADO		
				Programado	%	Alcanzado	Programado	%	Alcanzado
Asessorias otorgadas en materia arquitectonica	ASessorIAS	No sumable	0.00	0.00	0.00	0.00	0.00	0.00	0.00
Asessorias programadas en materia arquitectonica	ASessorIAS	No sumable	0.00	0.00	0.00	0.00	0.00	0.00	0.00

COMPORTAMIENTO DEL INDICADOR DESCRIPCION DE LA METAANUAL

ESTE INDICADOR NO APLICA PARA ESTE EJERCICIO FISCAL 2023

TRIMESTRE: Julio-Septiembre

METAANUAL	AVANCE TRIMESTRAL			AVANCE ACUMULADO		
	Programado	Alcanzado	EF%	Programado	Alcanzado	EF%
0.00	0.00	0.00	0.00	0.00	0.00	0.00

DESCRIPCION DE RESULTADOS Y JUSTIFICACION EN CASO DE VARIACION SUPERIOR A +/- 10% RESPECTO A LO PROGRAMADO ESTE INDICADOR NO APLICA PARA ESTE EJERCICIO FISCAL CORRIENTE

EVALUACION DEL INDICADOR

SE RECOMIENDA SEGUIR TRABAJANDO EN EL MISMO SENTIDO EN LAS ACCIONES QUE ALIMENTAN EL INDICADOR, PARA MANTENER EL DESEMPEÑO EN UN NIVEL "ADECUADO" ORIENTANDO A OBTENER LA MAYOR CALIFICACION EN LA EVALUACION

DEPENDENCIA GENERAL: E00 ADMINISTRACION  
DEPENDENCIA AUXILIAR: 120 Administracion y Desarrollo de Personal 121 Recursos Materiales



ELABORO

VO. BO.

SECRETARIA DEBE JULIO CESAR PARADO MASCOTE AYUNTAMIENTO

LIC. LORENA MARGARITA ESTRADA VILCHU

FECHA DE ELABORACION: 10/10/2023

Hora: 7:46:25



MUNICIPIO DE CUAUTITLAN

PRM-08b FICHA TECNICA DE SEGUIMIENTO DE INDICADORES 2023 DE GESTION O ESTRATEGICO

TIPO DE FICHA: OSFEM

PLAN DE DESARROLLO / EJE TRANSVERSAL:

II Eje transversal II: Gobierno Moderno, Capaz y Responsable

TEMA DE DESARROLLO:

Gestion para Resultados y evaluacion del desempeño

PROGRAMA PRESUPUESTARIO:

01950206 Consolidacion de la administracion publica de resultados

PROYECTO PRESUPUESTARIO:

010502060101 Administracion de personal

010502060102 Seleccion, capacitacion y desarrollo de personal

OBJETIVO DEL PROGRAMA PRESUPUESTARIO:

Comprende el conjunto de actividades y herramientas para coadyuvar a que la actuacion de los servidores publicos sea eficaz, eficiente y transparente, a fin de generar resultados con apoyo a los principios de legalidad, objetividad, profesionalismo, honestidad, lealtad, integridad, eficiencia, equidad, transparencia, economia, integridad, que permitan la toma de decisiones sobre la salud

DEPENDENCIA GENERAL:

E00 ADMINISTRACION

DEPENDENCIA AUXILIAR:

120 Administracion y Desarrollo de Personal, 121 Recursos Materiales

ESTRUCTURA DEL INDICADOR

FRECUENCIA DE MEDICION:

Trimestral

NOMBRE DEL INDICADOR: Porcentaje de actualizacion de los instrumentos de control y consulta archivados (Instrumentos de control y consulta archivados actualizados / Total de instrumentos de control y consulta archivados) \* 100  
FORMULA DEL CALCULO:  
INTERPRETACION: NO APLICA  
DIMENSION QUE ATIENDE: Eficiencia  
DESCRIPCION DEL FACTOR DE COMPARACION: NO APLICA  
AMBITO GEOGRAFICO: LOCALIDAD URBANA  
COBERTURA: 179,847 HABITANTES  
LINEA BASE: NO APLICA

Numero: NA 0.2

COMPORTAMIENTO DE LAS VARIABLES DURANTE EL TRIMESTRE: Julio-Septiembre

VARIABLE	UNIDAD DE MEDIDA	OPERACION	META ANUAL	AVANCE TRIMESTRAL		AVANCE ACUMULADO	
				Programado	%	Alcanzado	%
Instrumentos de control y consulta archivados actualizados	BASE DE DATOS	No actualizado	0.00	0.00	0.00	0.00	0.00
Total de instrumentos de control y consulta archivados	BASE DE DATOS	No actualizado	0.00	0.00	0.00	0.00	0.00

COMPORTAMIENTO DEL INDICADOR  
DESCRIPCION DE LA META ANUAL

ESTE INDICADOR NO APLICA PARA ESTE EJERCICIO FISCAL 2023

TRIMESTRE: Julio-Septiembre

META ANUAL	AVANCE TRIMESTRAL				AVANCE ACUMULADO			
	Programado	Alcanzado	EF%	SEMAFORO	Programado	Alcanzado	EF%	SEMAFORO
0.00	0.00	0.00	0.00	NO APLICA	0.00	0.00	0.00	NO APLICA

DESCRIPCION DE RESULTADOS Y JUSTIFICACION EN CASO DE VARIACION SUPERIOR A +/- 10 % RESPECTO AL O PROGRAMADO  
ESTE INDICADOR NO APLICA PARA ESTE EJERCICIO FISCAL, COHERENTE

EVALUACION DEL INDICADOR

SE RECOMIENDA SEGUIR TRABAJANDO EN EL MISMO SENTIDO EN LAS ACCIONES QUE ALIMENTAN EL INDICADOR, PARA MANTENER EL DESEMPEÑO EN UN NIVEL "ACEPTABLE" ORIENTANDO OBTENER LA MAXIMA CALIFICACION EN LA EVAL

DEPENDENCIA GENERAL:  
DEPENDENCIA AUXILIAR:

E00 ADMINISTRACION  
120 Administracion y Desarrollo de Personal, 121 Recursos Materiales



SECRETARIA DE AYUNTAMIENTO  
DR. JULIO CESAR PARADO MASCOTE

ELABORO

VO. BO.

LIC. LORENA MARGARITA ESTRADA VILCHES

FECHA DE ELABORACION: 18/10/2023

Página 77 de 275



**MUNICIPIO DE CUAUTTLAN**

**Pbrm-08b FICHA TECNICA DE SEGUIMIENTO DE INDICADORES 2023 DE GESTION O ESTRATEGICO**

TIPO DE FICHA: OSFEM

PLUR DE DESARROLLO / EJE TRANSVERSAL

4 Pilar 4. Seguridad  
Seguridad con vision cuboosera

TEMA DE DESARROLLO:  
PROGRAMA PRESUPUESTARIO:  
PROYECTO PRESUPUESTARIO:

01070101 Seguridad publica  
0107010101 Operacion y vigilancia para la seguridad y prevencion del delito  
010701010103 Formacion profesional especializada para servidores publicos de instituciones de seguridad  
010701010203 Educacion vial

0107010102 Sistemas de informacion, comunicacion y tecnologias para la seguridad publica  
010701010107 Vigilancia, participacion, prevencion y denuncia social  
010701010204 Mantenimiento a los dispositivos para el control del trabajo

OBJETIVO DEL PROGRAMA PRESUPUESTARIO:

Incluye los proyectos orientados a combatir la inseguridad publica con estricto apego a la ley para erradicar la impunidad y la corrupcion, mediante la profesionalizacion de los cuerpos de seguridad, modificando los metodos y programas de estudio para humanizarlos, dignificarlos y hacerlos mas eficientes, aplicando sistemas de reclutamiento y seleccion confiable y riguroso proceso estandarizado de

104 Seguridad Publica, 154 Vialidad y Transporte, 158 Troncho

DEPENDENCIA GENERAL:  
DEPENDENCIA AUXILIAR:

ESTRUCTURA DEL INDICADOR

NOMBRE DEL INDICADOR:

Porcentaje de acciones realizadas en materia de prevencion del delito.

FÓRMULA DEL CALCULO:

(Total de acciones en materia de prevencion realizadas / Total de acciones en materia de prevencion programadas a realizar) \* 100

INTERPRETACION:

Verifica si las acciones en materia de prevencion del delito resultan eficientes y exitosas.

FRECUENCIA DE MEDICION:

Trimestral

DIMENSION QUE ATIENDE:

Eficiencia

DESCRIPCION DEL FACTOR DE COMPARACION:

3 acciones realizadas durante el ejercicio 2022

AMBITO GEOGRAFICO:

LOCALIDAD URBANA

COBERTURA:

MUNICIPAL

LÍNEA BASE:

3 acciones realizadas

Numero: NC 1

**COMPORTAMIENTO DE LAS VARIABLES DURANTE EL TRIMESTRE: Julio-Septiembre**

VARIABLE	UNIDAD DE MEDIDA	OPERACION	META ANUAL	AVANCE TRIMESTRAL		AVANCE ACUMULADO	
				Programado	%	Alcanzado	%
Total de acciones en materia de prevencion realizadas	Anulos	Constante	3,00	3,00	100,00	3,00	100,00
Total de acciones en materia de prevencion programadas a realizar	Anulos	Constante	3,00	3,00	100,00	3,00	100,00

**COMPORTAMIENTO DEL INDICADOR DESCRIPCION DE LA META ANUAL**

Acciones realizadas en materia de prevencion del delito.

TRIMESTRE: Julio-Septiembre


META ANUAL	AVANCE TRIMESTRAL		AVANCE ACUMULADO	
	Programado	Alcanzado	Programado	Alcanzado
100,00	100,00	100,00	100,00	100,00

DESCRIPCION DE RESULTADOS Y JUSTIFICACION EN CASO DE VARIACION SUPERIOR A 10 % RESPECTO AL PROGRAMA

**EVALUACION DEL INDICADOR**

SE RECOMIENDA SEGUIR TRABAJANDO EN EL MISMO SENTIDO EN LAS ACCIONES QUE ALIMENTAN EL INDICADOR PARA MANTENER EL DESEMPEÑO EN UN NIVEL "ACEPTABLE" ORIENTANDO A OBTENER LA MAXIMA CALIFICACION EN LA EVALUACION DEL INDICADOR.

DEPENDENCIA GENERAL: OSF  
DEPENDENCIA AUXILIAR: 104 Seguridad Publica, 154 Vialidad y Transporte, 158 Troncho





**MUNICIPIO DE CUAUTLILAN**

**PBRM-08b FICHA TECNICA DE SEGUIMIENTO DE INDICADORES 2023 DE GESTIÓN O ESTRATEGICO**

TIPO DE FICHA: OSFEM

PLUR DE DESARROLLO / EJE TRANSVERSAL

TEMA DE DESARROLLO:

PROGRAMA PRESUPUESTARIO:

PROYECTO PRESUPUESTARIO:

OBJETIVO DEL PROGRAMA PRESUPUESTARIO:

DEPENDENCIA GENERAL:

DEPENDENCIA AUXILIAR:

A Part 4 Seguridad  
Seguridad con visión autocróna  
01070101 Seguridad pública  
0107010101 Operación y vigilancia para la seguridad y prevención del delito  
010701010103 Formación profesional especializada para servidores públicos de instituciones de seguridad  
010701010203 Educación vial  
0107010102 Sistemas de información, comunicación y tecnologías para la seguridad pública  
010701010107 Vinculación, participación, prevención y denuncia social  
010701010204 Mantenimiento a los dispositivos para el control del tráfico  
Incluye los proyectos orientados a combatir la inseguridad pública con énfasis especial a la ley para erradicar la inseguridad y la corrupción, mediante la profesionalización de los cuerpos de seguridad, modificando los métodos y programas de estudio para funcionarios, digitales y nuevos más eficientes, aplicando sistemas de reclutamiento y selección confiable y riguroso proceso estandarizado de  
000 SEGURIDAD PÚBLICA Y TRANSITO  
104 Seguridad Pública, 154 Vialidad y Transporte, 188 Tráfico

**ESTRUCTURA DEL INDICADOR**

Porcentaje de eficacia en la operación de los sistemas de comunicación, tecnología e información para la prevención del delito.

(Número de sistemas de información, comunicación y tecnología en funcionamiento óptimo / Total de sistemas de información, comunicación y tecnología en el municipio) \* 100

Verificar la eficiencia de los operativos mediante los sistemas de información y comunicación

Eficiencia

Ejercicio fiscal 2022

LOCALIDAD URBANA

MUNICIPAL

1 sistema de información

FRECUENCIA DE MEDICIÓN:

Trimestral

Numero: NC 2

VARIABLE	UNIDAD DE MEDIDA	OPERACION	META ANUAL	AVANCE TRIMESTRAL		AVANCE ACUMULADO					
				Programado	%	Alcanzado	%	Programado	%	Alcanzado	%
Número de sistemas de información, comunicación y tecnología en funcionamiento óptimo	Sistema	Sumado	1.00	0.00	0.00	0.00	0.00	0.00	0.00	0.00	0.00
Total de sistemas de información, comunicación y tecnología en el municipio	Sistema	Sumado	1.00	0.00	0.00	0.00	0.00	0.00	0.00	0.00	0.00

COMPORTAMIENTO DEL INDICADOR  
DESCRIPCIÓN DE LA META ANUAL

Medir la eficiencia de los operativos

TRIMESTRE: Julio-Septiembre

META ANUAL	AVANCE TRIMESTRAL			AVANCE ACUMULADO		
	Programado	Alcanzado	EF%	Programado	Alcanzado	EF%
100.00	0.00	0.00	0.00	0.00	0.00	0.00

DESCRIPCIÓN DE RESULTADOS Y JUSTIFICACIÓN EN CASO DE VARIACIÓN SUPERIOR A ±10 % RESPECTO AL PROGRAMA  
ESTE INDICADOR SE PROGRAMÓ EN 9 PERIODES TRIMESTRALES

EVALUACIÓN DEL INDICADOR


SE RECOMIENDA SEGUIR TRABAJANDO EN EL MISMO SENTIDO EN LAS ACCIONES QUE ALIMENTAN EL INDICADOR, PARA MANTENER EL DESEMPEÑO EN UN NIVEL "ACEPTABLE" ORIENTADO A OBTENER LA MÁXIMA CALIFICACIÓN EN LA FOM.  
DEPENDENCIA GENERAL: 020 SEGURIDAD PÚBLICA Y TRANSITO  
DEPENDENCIA AUXILIAR: 104 Seguridad Pública, 154 Vialidad y Transporte, 188 Tráfico

LIC. JUAN RAÚL CANTO

VO. BO.

FECHA DE ELABORACIÓN 21/10/2023

Hojas 78 de 785





MUNICIPIO DE CUAUTLILAN

PBrm-08b FICHA TECNICA DE SEGUIMIENTO DE INDICADORES 2023 DE GESTIÓN O ESTRATEGICO

TIPO DE FICHA: OSFEM

PLUR DE DESARROLLO / EJE TRANSVERSAL:

4 Pilar 4: Seguridad

TEMA DE DESARROLLO:

Seguridad con visión ciudadana

PROGRAMA PRESUPUESTARIO:

01070101 Seguridad publica

PROYECTO PRESUPUESTARIO:

010701010101 Operación y vigilancia para la seguridad y prevención del delito

010701010103 Formación profesional especializada para servidores públicos de instituciones de seguridad

010701010203 Educación vial

010701010204 Mantenimiento a los dispositivos para el control del tránsito

010701010102 Sistemas de información, comunicación y tecnologías para la seguridad pública

010701010107 Vinculación, participación, prevención y denuncia social

OBJETIVO DEL PROGRAMA PRESUPUESTARIO:

Incluye los proyectos orientados a combatir la inseguridad pública con énfasis en la prevención y la comunicación, mediante la profesionalización de los cuerpos de seguridad, modificando los métodos y programas de estudio para humanizarlos, dignificarlos y hacerlos más eficientes, aplicando sistemas de reclutamiento y selección confiable y riguroso proceso estandarizado de

DEPENDENCIA GENERAL:

000 SEGURIDAD PUBLICA Y TRANSITO

DEPENDENCIA AUXILIAR:

104 Seguridad Publica, 154 Vialidad y Tránsito, 158 Tránsito

ESTRUCTURA DEL INDICADOR

FRECUENCIA DE MEDICION:

Trimestral

NOMBRE DEL INDICADOR: Porcentaje de efectividad en la implementación de operativos de seguridad.  
 FORMULA DEL CALCULO: Operativos de seguridad que concluyeron con un aseguramiento / Operativos de seguridad realizados \* 100  
 INTERPRETACION: Efectividad de los operativos de seguridad pública  
 DIMENSION QUE ATIENDE: Eficiencia  
 DESCRIPCION DEL FACTOR DE COMPARACION: 2400 operativos que concluyeron con un aseguramiento  
 AMBITO GEOGRAFICO: LOCALIDAD URBANA  
 COBERTURA: MUNICIPAL  
 LINEA BASE: 2000 operativos

Nombre: NA 1.1

COMPORTAMIENTO DE LAS VARIABLES DURANTE EL TRIMESTRE: Julio-Septiembre

VARIABLE	UNIDAD DE MEDIDA	OPERACION	META ANUAL	AVANCE TRIMESTRAL		AVANCE ACUMULADO					
				Programado	%	Alcanzado	%				
Operativos de seguridad que concluyeron con un aseguramiento	Operativo	Sumable	2,000.00	500.00	25.00	500.00	100.00	1,500.00	75.00	1,400.00	93.33
		Sumable	7,600.00	1,800.00	23.69	1,800.00	100.00	5,799.00	73.69	5,799.00	100.26

COMPORTAMIENTO DEL INDICADOR  
DESCRIPCION DE LA META ANUAL

Medir la efectividad de los operativos realizados

META ANUAL	TRIMESTRE: Julio-Septiembre		
	AVANCE TRIMESTRAL		AVANCE ACUMULADO
	Programado	Alcanzado	EF%
26.00	26.00	26.00	100.00
			ACEPTABLE

DESCRIPCION DE RESULTADOS Y JUSTIFICACION EN CASO DE VARIACION SUPERIOR A ± 10 % RESPECTO A LO PROGRAMADO  
ESTE INDICADOR SE CAMBIO SUSTANTIVAMENTE PARA ESTE TRIMESTRE

EVALUACION DEL INDICADOR

SE RECOMIENDA SEGUIR TRABAJANDO EN EL MISMO SENTIDO EN LAS ACCIONES QUE ALIMENTAN EL INDICADOR, PARA MANTENER EL DESARROLLO EN UN NIVEL "ACEPTABLE" CREDITANDO A OBTENER LA MAYOR CALIFICACION EN LA EVALUACION

DEPENDENCIA GENERAL:  
DEPENDENCIA AUXILIAR:

000 SEGURIDAD PUBLICA Y TRANSITO  
104 Seguridad Publica, 154 Vialidad y Tránsito, 158 Tránsito

ELABORADO

LIC. JUAN RAMILLO CENTENO

VO. BO.

LIC. LORENA MARGARITA ESTRADA VILCHES

SECRETARIA DE ADMINISTRACION, PLANEACION, PROGRAMACION Y EVALUACION



**MUNICIPIO DE CUAUTLILAN**

**Form-08b FICHA TECNICA DE SEGUIMIENTO DE INDICADORES 2023 DE GESTIÓN O ESTRATEGICO**

TIPO DE FICHA: OSFEM

PILAR DE DESARROLLO/ EJE TRANSVERSAL:

4 Pilar 4: Seguridad  
Seguridad con visión ciudadana

PROGRAMA PRESUPUESTARIO:  
PROYECTO PRESUPUESTARIO:

01070101010101 Seguridad publica  
010701010103 Operación y vigilancia para la seguridad y prevención del delito  
010701010103 Formación profesional especializada para servidores públicos de instituciones de seguridad  
010701010203 Educación vial

010701010102 Sistemas de información, comunicación y tecnologías para la seguridad pública  
010701010107 Vigilancia, participación, prevención y denuncia social  
010701010204 Mantenimiento a los dispositivos para el control del tránsito

OBJETIVO DEL PROGRAMA PRESUPUESTARIO:

Incluir los proyectos orientados a combatir la inseguridad pública con estudio apego a la ley para emitir el presupuesto y la contratación, mediante la profesionalización de los cuerpos de seguridad, modificando los métodos y programas de estudio para humanizarlos, dignificarlos y rescatar más ordenes, aplicando sistemas de modernización y selección confiable y riguroso proceso estandarizado de

DEPENDENCIA GENERAL:  
DEPENDENCIA AUXILIAR:

000 SEGURIDAD PUBLICA Y TRANSITO  
104 Seguridad Publica,154 Vialidad y Tránsito, 158 Tránsito

**ESTRUCTURA DEL INDICADOR**

NOMBRE DEL INDICADOR:

Fuerza Policial Efectiva por cada 1 mil habitantes.

FORMULA DEL CALCULO:

(Total de Policias Operativas- No. de policas en periodo vacacional- No. de Baja- No. de Incapacitados- No. de Comisionados- No. de personal facultativo) / (No. Total de Poblacion) \* 1000 habitantes

FRECUENCIA DE MEDICION:

Trimestral

INTERPRETACION:

El estado de fuerza es eficaz para dar seguridad a la poblacion del municipio

DESCRIPCION DEL FACTOR DE COMPARACION:

200 elementos efectivos  
LOCALIDAD URBANA  
MUNICIPAL  
200 elementos efectivos

LINEA BASE:

**COMPORTAMIENTO DE LAS VARIABLES DURANTE EL TRIMESTRE: Julio-Septiembre**

VARIABLE	UNIDAD DE MEDIDA	OPERACION	META ANUAL	AVANCE TRIMESTRAL				AVANCE ACUMULADO			
				Programado	%	Alcanzado	%	Programado	%	Alcanzado	%
Total de Puestas Operativas- No. de patillas en periodo vacacional- No. de Baja- No. de Incapacitados- No. de Comisionados- No. de personal facultativo	Patillas	Comarimo	200,00	200,00	100,00	200,00	100,00	200,00	100,00	200,00	100,00
No. Total de Poblacion	Habitante	Comarimo	178.847,00	178.847,00	100,00	178.847,00	100,00	178.847,00	100,00	178.847,00	100,00

**COMPORTAMIENTO DEL INDICADOR  
DESCRIPCION DE LA META ANUAL**

TRIMESTRE: Julio-Septiembre

META ANUAL	AVANCE TRIMESTRAL				AVANCE ACUMULADO			
	Programado	Alcanzado	EF%	SEMAFORO	Programado	Alcanzado	EF%	SEMAFORO
1:12	1:12	1:12	100,00	ACEPTABLE	1:12	1:12	100,00	ACEPTABLE

DESCRIPCION DE RESULTADOS Y JUSTIFICACION EN CASO DE VARIACION SUPERIOR A 10% RESPECTO AL O PROGRAMADO

DESCRIPCION DE CUANTO SE DESVIACIONEMENTO PARA ESTE TRIMESTRE

EVALUACION DEL INDICADOR

SE RECOMIENDA SEGUIR TRABAJANDO EN EL MISMO SENTIDO EN LAS ACCIONES QUE ALIMENTAN EL INDICADOR, PARA MANTENER EL DESVIANDO EN UN NIVEL ACEPTABLE ORIENTADO A DETENER LA MAXIMA CALIFICACION EN LA TENDENCIA GENERAL

000 SEGURIDAD PUBLICA Y TRANSITO  
104 Seguridad Publica,154 Vialidad y Tránsito, 158 Tránsito



ELABORO

VO. BO.

LIC. JUAN RAFAEL CORTES GONZALEZ

LIC. LORENA MARGARITA SERRANO VILCHES

FECHA DE ELABORACION: 21/09/2023

Página 01 de 200



MUNICIPIO DE CUAUTLILAN

PBr-08b FICHA TECNICA DE SEGUIMIENTO DE INDICADORES 2023 DE GESTIÓN O ESTRATEGICO

TIPO DE FICHA: OSFEM

PILAR DE DESARROLLO/ EJE TRANSVERSAL:

4 Pilar 4: Seguridad

TEMA DE DESARROLLO:

Seguridad con visión ciudadana

PROGRAMA PRESUPUESTARIO:

01070101 Seguridad publica

PROYECTO PRESUPUESTARIO:

010701010101 Operación y vigilancia para la seguridad y prevención del delito

010701010102

Sistemas de información, comunicación y tecnologías para la seguridad publica

010701010103

Vinculación, participación, prevención y denuncia social

010701010203

Mantenimiento a los dispositivos para el control del tránsito

OBJETIVO DEL PROGRAMA PRESUPUESTARIO:

Incluir los proyectos orientados a combatir la inseguridad publica con estricto apego a la ley para erradicar la impunidad y la corrupción, mediante la profesionalización de los cuerpos de seguridad, modificando los

DEPENDENCIA GENERAL:

000 SEGURIDAD PUBLICA Y TRANSITO

DEPENDENCIA AUXILIAR:

104 Seguridad Publica, 154 Vialidad y Transporte, 158 Tránsito

ESTRUCTURA DEL INDICADOR

FRECUENCIA DE MEDICION:

Trimestral

NOMBRE DEL INDICADOR: Promedio de presencia policial por sector y turno.  
 FORMULA DEL CALCULO: (Total de policías operativos / Numero de sectores / Numero de turnos)  
 INTERPRETACION: Cometa distribución de la fuerza policial  
 DIMENSION QUE ATIENDE: Eficiencia  
 DESCRIPCION DEL FACTOR DE COMPARACION: 140 elementos operativos en el periodo 2022.  
 AMBITO GEOGRAFICO: LOCALIDAD URBANA  
 COBERTURA: MUNICIPAL  
 LINEA BASE: 130 elementos operativos  
 Numero: NA 1.3

COMPORTAMIENTO DE LAS VARIABLES DURANTE EL TRIMESTRE: Julio-Septiembre

VARIABLE	UNIDAD DE MEDIDA	OPERACION	META ANUAL	AVANCE TRIMESTRAL		AVANCE ACUMULADO	
				Programado	%	Alcanzado	%
TOTAL DE POLICIAS OPERATIVOS:	Policia	Constante	130.00	130.00	100.00	130.00	100.00
NÚMERO DE SECTORES	Sectores	Constante	5.00	5.00	100.00	5.00	100.00
NÚMERO DE TURNOS	TURNOS	Constante	2.00	2.00	100.00	2.00	100.00

COMPORTAMIENTO DEL INDICADOR  
 DESCRIPCION DE LA META ANUAL

Tener una buena distribución del estado de fuerza de acuerdo a los sectores seleccionados y al índice delictivo  
 TRIMESTRE: Julio-Septiembre

META ANUAL	AVANCE TRIMESTRAL		AVANCE ACUMULADO	
	Programado	Alcanzado	Programado	Alcanzado
13.00	13.00	13.00	13.00	13.00

DESCRIPCION DE RESULTADOS Y JUSTIFICACION EN CASO DE VARIACION SUPERIOR A ± 10 % RESPECTO ALO PROGRAMADO  
 ESTE INDICADOR SE CUMPLIO SATISFACTORIAMENTE ESTE TRIMESTRE

EVALUACION DEL INDICADOR

SE RECOMIENDA SEGUIR TRABAJANDO EN EL MISMO SENTIDO EN LAS ACCIONES QUE ALIMENTAN EL INDICADOR PARA MANTENER EL DESEMPEÑO EN UN NIVEL "ACEPTABLE" ORIENTADO A OBTENER LA MAXIMA CUMPLICION EN LA META ANUAL

DEPENDENCIA GENERAL: 000 SEGURIDAD PUBLICA Y TRANSITO  
 DEPENDENCIA AUXILIAR: 104 Seguridad Publica, 154 Vialidad y Transporte, 158 Tránsito

ELABORO

VO. BO.

LIC. JUAN RAFAEL CENIZO CARO

LIC. LORENA MARGARITA ESTRADA VILLALBA

FECHA DE ELABORACION: 21/10/2023

Hoja 02 de 255



**MUNICIPIO DE CUAUTLILAN**

**FIRM-08b FICHA TECNICA DE SEGUIMIENTO DE INDICADORES 2023 DE GESTION O ESTRATEGICO**

TIPO DE FICHA: OSFEN

PLAR DE DESARROLLO/ EJE TRANSVERSAL:

TEMA DE DESARROLLO: Seguridad con visión educativa

PROGRAMA PRESUPUESTARIO:

PROYECTO PRESUPUESTARIO:

OBJETIVO DEL PROGRAMA PRESUPUESTARIO:

DEPENDENCIA GENERAL:

DEPENDENCIA AUXILIAR:

DEPENDENCIA AUXILIAR:

NOMBRE DEL INDICADOR:

FORMULA DEL CALCULO:

INTERPRETACION:

DIMENSION QUE ATIENDE:

DESCRIPCION DEL FACTOR DE COMPARACION:

AMBITO GEOGRAFICO:

COBERTURA:

LINFA BASE:

Numero: NA 14

4 Pilar 4: Seguridad

Seguridad con visión educativa

01070101 Seguridad publica

010701010101 Operación y vigilancia para la seguridad y prevención del delito

010701010103 Formación profesional especializada para servidores públicos de instituciones de seguridad

010701010203 Educación vial

Incluye los proyectos orientados a combatir la inseguridad pública con énfasis apego a la ley para erradicar la impunidad y la corrupción, mediante la profesionalización de los cuerpos de seguridad, modificando los métodos y programas de estudio para humanización, dignificación y naceros más eficientes, aplicando sistemas de reclutamiento y selección confiable y riguroso proceso estandarizado de

104 Seguridad Pública 154 Vialidad y Transporte, 158 Tránsito

ESTRUCTURA DEL INDICADOR

FRECUENCIA DE MEDICION:

Trimestral

**COMPORTAMIENTO DE LAS VARIABLES DURANTE EL TRIMESTRE Julio-Septiembre**

VARIABLE	UNIDAD DE MEDIDA	OPERACION	META ANUAL	AVANCE TRIMESTRAL				AVANCE ACUMULADO			
				Programado	%	Alcanzado	%	Programado	%	Alcanzado	%
Redes vehiculares creadas	Red	Sumada	24.00	6.00	25.00	6.00	100.00	18.00	75.00	18.00	100.00
Redes vehiculares programadas	Red	Sumada	24.00	6.00	25.00	6.00	100.00	18.00	75.00	18.00	100.00

**COMPORTAMIENTO DEL INDICADOR**

DESCRIPCION DE LA META ANUAL

TRIMESTRE: Julio-Septiembre

META ANUAL	AVANCE TRIMESTRAL			AVANCE ACUMULADO		
	Programado	Alcanzado	EF%	Programado	Alcanzado	EF%
100.00	100.00	100.00	100.00	100.00	105.56	105.56

DESCRIPCION DE RESULTADOS Y JUSTIFICACION EN CASO DE VARIACION SUPERIOR A +/- 10% RESPECTO AL O PROGRAMADO ESTE INDICADOR SE CUMPLIO SATEFACTORIAMENTE ESTE TRIMESTRE

**EVALUACION DEL INDICADOR**

SE RECOMIENDA SEGUIR TRABAJANDO EN EL MISMO SENTIDO EN LAS ACCIONES QUE ALIMENTAN EL INDICADOR, PARA MANTENER EL DESARROLLO EN UN NIVEL "ACEPTABLE" QUE LEVANTE A OBTENER LA MAYOR CALIFICACION EN LA EVALUACION DEL INDICADOR

DEPENDENCIA GENERAL: 000 SEGURIDAD PUBLICA Y TRANSITO  
 104 Seguridad Pública 154 Vialidad y Transporte, 158 Tránsito

ELABORÓ



VO. BO.



LIC. JUAN RIVALLUTO CENTENO CANO

LIC. LORENA MARGARITA ESTRADA MACBIS

FECHA DE ELABORACION: 20/09/2023

Pág. 83 de 296



MUNICIPIO DE CUAUTLILAN

Plan-486 FICHA TECNICA DE SEGUIMIENTO DE INDICADORES 2023 DE GESTION O ESTRATEGICO

TIPO DE FICHA: OSFEM

PLUR DE DESARROLLO / EJE TRANSVERSAL:

4 Par 4: Seguridad

TEMA DE DESARROLLO:

Seguridad con visión ciudadana

PROGRAMA PRESUPUESTARIO:

01070101 Seguridad publica

PROYECTO PRESUPUESTARIO:

010701010103 Operación y vigilancia para la seguridad y prevención del delito

010701010103 Formación profesional especializada para servidores públicos de instituciones de seguridad

010701010102 Sistemas de información, comunicación y tecnologías para la seguridad pública

010701010107 Vigilancia, participación, prevención y denuncia social

OBJETIVO DEL PROGRAMA PRESUPUESTARIO:

Incluir los proyectos orientados a combatir la inseguridad pública con el fin de asegurar a la ley para erradicar la impunidad y la corrupción, mediante la profesionalización de los cuerpos de seguridad, modificando los indicadores y programas de estudio para humanizarlos, dignificarlos y llevarlos más cercanos, aplicando sistemas de monitoreo y selección confiable y rigurosos proceso estandarizado de

DEPENDENCIA GENERAL:

000 SEGURIDAD PUBLICA Y TRANSITO

DEPENDENCIA AUXILIAR:

104 Seguridad Publica, 154 Vialidad y Transporte, 168 Tránsito

ESTRUCTURA DEL INDICADOR

FRECUENCIA DE MEDICION:

Trimestral

NOMBRE DEL INDICADOR: Porcentaje de patrullas con GPS funcionando.  
 FÓRMULA DEL CÁLCULO: (No. de Patrullas con GPS funcionando / Total de Patrullas) \* 100  
 INTERPRETACION: NO APLICA  
 DIMENSION QUE ATIENDE: Eficiencia  
 DESCRIPCION DEL FACTOR DE COMPARACION: NO APLICA  
 AMBITO GEOGRAFICO: LOCALIDAD URBANA  
 COBERTURA: MUNICIPAL  
 LINEA BASE: NO APLICA

Numero: NA 2.1

COMPORTAMIENTO DE LAS VARIABLES DURANTE EL TRIMESTRE: Julio-Septiembre

VARIABLE	UNIDAD DE MEDIDA	OPERACION	META ANUAL	AVANCE TRIMESTRAL				AVANCE ACUMULADO			
				Programado	%	A alcanzado	%	Programado	%	A alcanzado	%
No. de Patrullas con GPS funcionando	PATRULLA	No sumada	0.00	0.00	0.00	0.00	0.00	0.00	0.00	0.00	0.00
Total de Patrullas	PATRULLA	No sumada	0.00	0.00	0.00	0.00	0.00	0.00	0.00	0.00	0.00

COMPORTAMIENTO DEL INDICADOR DESCRIPCION DE LA META ANUAL

TRIMESTRE: Julio-Septiembre

META ANUAL	AVANCE TRIMESTRAL				AVANCE ACUMULADO			
	Programado	A alcanzado	EF%	SEMAFORO	Programado	A alcanzado	EF%	SEMAFORO
0.00	0.00	0.00	0.00	ACEPTABLE	0.00	0.00	0.00	ACEPTABLE

DESCRIPCION DE RESULTADOS Y JUSTIFICACION EN CASO DE VARIACION SUPERIOR AL 10% RESPECTO ALO PROGRAMADO ESTE INDICADOR NO SE PROGRAMO PARA ESTE EJERCICIO FISCAL CORRIENTE

EVALUACION DEL INDICADOR

SE RECOMIENDA SEGUIR TRABAJANDO EN EL MISMO SENTIDO EN LAS ACCIONES QUE ALIMENTAN EL INDICADOR, PARA MANTENER EL DESEMPEÑO EN UN NIVEL ACEPTABLE ORIENTANDO A OBTENER LA MAXIMA CALIFICACION EN LA EVALUACION DEL INDICADOR.  
 DEPENDENCIA GENERAL: 000 SEGURIDAD PUBLICA Y TRANSITO  
 DEPENDENCIA AUXILIAR: 104 Seguridad Publica, 154 Vialidad y Transporte, 168 Tránsito

ELABORO

LIC. JUAN RAMULFO CENIZENO CAN

VO. BO.

LIC. LORENA MARGARITA ESTRADA VILCHIS

FECHA DE ELABORACION 25/09/2023

Página 44 de 215



MUNICIPIO DE CUAUTLILAN

PBR-48b FICHA TECNICA DE SEGUIMIENTO DE INDICADORES 2023 DE GESTION O ESTRATEGICO

TIPO DE FICHA: OSFEM

PLAN DE DESARROLLO / EJE TRANSVERSAL:

4 Pilar 4: Seguridad  
Seguridad con visión ciudadana

010701010101

Operación y vigilancia para la seguridad y prevención del delito

010701010103

Formación profesional especializada para servidores públicos de instituciones de seguridad

010701010203

Educación vial

010701010204

Mantenimiento a los dispositivos para el control del tránsito

104 Seguridad Pública 154 Vialidad y Tránsito 158 Tránsito

104 Seguridad Pública 154 Vialidad y Tránsito 158 Tránsito

104 Seguridad Pública 154 Vialidad y Tránsito 158 Tránsito

104 Seguridad Pública 154 Vialidad y Tránsito 158 Tránsito

104 Seguridad Pública 154 Vialidad y Tránsito 158 Tránsito

104 Seguridad Pública 154 Vialidad y Tránsito 158 Tránsito

104 Seguridad Pública 154 Vialidad y Tránsito 158 Tránsito

104 Seguridad Pública 154 Vialidad y Tránsito 158 Tránsito

104 Seguridad Pública 154 Vialidad y Tránsito 158 Tránsito

104 Seguridad Pública 154 Vialidad y Tránsito 158 Tránsito

104 Seguridad Pública 154 Vialidad y Tránsito 158 Tránsito

104 Seguridad Pública 154 Vialidad y Tránsito 158 Tránsito

104 Seguridad Pública 154 Vialidad y Tránsito 158 Tránsito

104 Seguridad Pública 154 Vialidad y Tránsito 158 Tránsito

104 Seguridad Pública 154 Vialidad y Tránsito 158 Tránsito

104 Seguridad Pública 154 Vialidad y Tránsito 158 Tránsito

104 Seguridad Pública 154 Vialidad y Tránsito 158 Tránsito

104 Seguridad Pública 154 Vialidad y Tránsito 158 Tránsito

104 Seguridad Pública 154 Vialidad y Tránsito 158 Tránsito

104 Seguridad Pública 154 Vialidad y Tránsito 158 Tránsito

104 Seguridad Pública 154 Vialidad y Tránsito 158 Tránsito

104 Seguridad Pública 154 Vialidad y Tránsito 158 Tránsito

104 Seguridad Pública 154 Vialidad y Tránsito 158 Tránsito

104 Seguridad Pública 154 Vialidad y Tránsito 158 Tránsito

104 Seguridad Pública 154 Vialidad y Tránsito 158 Tránsito

104 Seguridad Pública 154 Vialidad y Tránsito 158 Tránsito

104 Seguridad Pública 154 Vialidad y Tránsito 158 Tránsito

104 Seguridad Pública 154 Vialidad y Tránsito 158 Tránsito

104 Seguridad Pública 154 Vialidad y Tránsito 158 Tránsito

104 Seguridad Pública 154 Vialidad y Tránsito 158 Tránsito

104 Seguridad Pública 154 Vialidad y Tránsito 158 Tránsito

104 Seguridad Pública 154 Vialidad y Tránsito 158 Tránsito

104 Seguridad Pública 154 Vialidad y Tránsito 158 Tránsito

104 Seguridad Pública 154 Vialidad y Tránsito 158 Tránsito

104 Seguridad Pública 154 Vialidad y Tránsito 158 Tránsito

104 Seguridad Pública 154 Vialidad y Tránsito 158 Tránsito

104 Seguridad Pública 154 Vialidad y Tránsito 158 Tránsito

104 Seguridad Pública 154 Vialidad y Tránsito 158 Tránsito

104 Seguridad Pública 154 Vialidad y Tránsito 158 Tránsito

104 Seguridad Pública 154 Vialidad y Tránsito 158 Tránsito

104 Seguridad Pública 154 Vialidad y Tránsito 158 Tránsito

104 Seguridad Pública 154 Vialidad y Tránsito 158 Tránsito

104 Seguridad Pública 154 Vialidad y Tránsito 158 Tránsito

104 Seguridad Pública 154 Vialidad y Tránsito 158 Tránsito

104 Seguridad Pública 154 Vialidad y Tránsito 158 Tránsito

104 Seguridad Pública 154 Vialidad y Tránsito 158 Tránsito

104 Seguridad Pública 154 Vialidad y Tránsito 158 Tránsito

104 Seguridad Pública 154 Vialidad y Tránsito 158 Tránsito

104 Seguridad Pública 154 Vialidad y Tránsito 158 Tránsito

104 Seguridad Pública 154 Vialidad y Tránsito 158 Tránsito

104 Seguridad Pública 154 Vialidad y Tránsito 158 Tránsito

104 Seguridad Pública 154 Vialidad y Tránsito 158 Tránsito

104 Seguridad Pública 154 Vialidad y Tránsito 158 Tránsito

104 Seguridad Pública 154 Vialidad y Tránsito 158 Tránsito

104 Seguridad Pública 154 Vialidad y Tránsito 158 Tránsito

104 Seguridad Pública 154 Vialidad y Tránsito 158 Tránsito

104 Seguridad Pública 154 Vialidad y Tránsito 158 Tránsito

104 Seguridad Pública 154 Vialidad y Tránsito 158 Tránsito

104 Seguridad Pública 154 Vialidad y Tránsito 158 Tránsito

OBJETIVO DEL PROGRAMA PRESUPUESTARIO  
DEPENDENCIA GENERAL:  
DEPENDENCIA AUXILIAR:

010701010102  
Sistemas de información, comunicación y tecnologías para la seguridad pública  
010701010107  
Vigilancia, participación, prevención y denuncia social  
010701010204  
Mantenimiento a los dispositivos para el control del tránsito

ESTRUCTURA DEL INDICADOR

FRECUENCIA DE MEDICIÓN:

Trimestral

NOMBRE DEL INDICADOR: Porcentaje de patrullas con cámaras de video funcionamiento.  
FORMULA DEL CALCULO: (No. de Patrullas con Cámara de Video Operando / Total de Patrullas) \* 100  
INTERPRETACION: NO APLICA  
DIMENSION QUE ATIENDE: Eficiencia  
DESCRIPCION DEL FACTOR DE COMPARACION: NO APLICA  
AMBITO GEOGRAFICO: LOCALIDAD URBANA  
COBERTURA: MUNICIPAL  
LINEA BASE: NO APLICA  
Numero: NA 2.2

VARIABLE	UNIDAD DE MEDIDA	OPERACION	META ANUAL	AVANCE TRIMESTRAL		AVANCE ACUMULADO	
				Programado	%	Alcanzado	%
No. de Patrullas con Cámara de Video Operando	PATRULLA	No sume	0.00	0.00	0.00	0.00	0.00
Total de Patrullas	PATRULLA	No sume	0.00	0.00	0.00	0.00	0.00

COMPORTAMIENTO DEL INDICADOR DESCRIPCION DE LA META ANUAL

NO APLICA  
TRIMESTRE: Julio-Septiembre

META ANUAL	AVANCE TRIMESTRAL		AVANCE ACUMULADO	
	Programado	Alcanzado	Programado	Alcanzado
0.00	0.00	0.00	0.00	0.00

DESCRIPCION DE RESULTADOS Y JUSTIFICACION EN CASO DE VARIACION SUPERIOR A 10 % RESPECTO AL O PROGRAMADO ESTE INDICADOR NO SE PROGRAMO PARA ESTE EJERCICIO FISCAL CORRIENTE

EVALUACION DEL INDICADOR

SE RECOMIENDA SEGUIR TRABAJANDO EN EL MISMO SENTIDO EN LAS ACCIONES QUE ALIMENTAN EL INDICADOR PARA MANTENER EL DESEMPEÑO EN UN NIVEL "ACEPTABLE" ORIENTADO A OBTENER LA MAYOR CALIFICACION EN LA EVALUACION GENERAL.  
DEPENDENCIA GENERAL: 000 SEGURIDAD PUBLICA Y TRANSITO  
DEPENDENCIA AUXILIAR: 104 Seguridad Pública 154 Vialidad y Tránsito 158 Tránsito

ELABORO  
LIC. JUAN RANULFO CENTENO CAMB  
DIRECCION DE SEGURIDAD PUBLICA Y TRANSITO  
MUNICIPIO DE CUAUTLILAN  
Ciudad con Historia y de Vanguardia  
2002-2024

VO. BO.  
LIC. LORENA MARGARITA ESTIBARRA VILCHIS  
DIRECCION DE SEGURIDAD PUBLICA Y TRANSITO  
MUNICIPIO DE CUAUTLILAN  
Ciudad con Historia y de Vanguardia  
2002-2024



**MUNICIPIO DE CUAUTLILAN**

**Páram-08b FICHA TECNICA DE SEGUIMIENTO DE INDICADORES 2023 DE GESTION O ESTRATEGICO**

TIPO DE FICHA: OSFEM

PLAZA DE DESARROLLO / EJE TRANSVERSAL:

4 Plaz. 4: Seguridad  
Seguridad con visión cívica

PROGRAMA PRESUPUESTARIO:

01070101 Seguridad pública

PROYECTO PRESUPUESTARIO:

010701010101 Operación y vigilancia para la seguridad y prevención del delito

010701010103 Formación profesional especializada para servidores públicos de instituciones de seguridad

010701010203 Educación vial

010701010204

104 Seguridad Pública 154 Vialidad y Tránsito

DEPENDENCIA AUXILIAR:

104 Seguridad Pública 154 Vialidad y Tránsito 158 Tránsito

DEPENDENCIA GENERAL:

OSO SEGURIDAD PÚBLICA Y TRÁNSITO

DEPENDENCIA AUXILIAR:

104 Seguridad Pública 154 Vialidad y Tránsito 158 Tránsito

OBJETIVO DEL PROGRAMA PRESUPUESTARIO:

Incluir los proyectos orientados a combatir la inseguridad pública con énfasis especial a la ley para erradicar la impunidad y la corrupción, mediante la profesionalización de los cuerpos de seguridad, modificando los métodos y programas de estudio para humanizarlos, dignificarlos y hacerlos más eficientes, aplicando sistemas de reclutamiento y selección conforme y rigurosos proceso estandarizado de

FORMULA DEL CALCULO:

Porcentaje cámaras de video vigilancia en operación.  
(No. de Cámaras de video vigilancia funcionando / Total de Cámaras de video vigilancia instaladas) \* 100

INTERPRETACION:

Instalación estadística de sistemas de video vigilancia en el municipio.

DIMENSION QUE ATIENDE:

Eficiencia

DESCRIPCION DEL FACTOR DE COMPARACION:

460 video cámaras de vigilancia se encuentran funcionando durante el ejercicio 2022.

AMBITO GEOGRAFICO:

LOCALIDAD URBANA MUNICIPAL

COBERTURA:

460 video cámaras de vigilancia

LINEA BASE:

460 video cámaras de vigilancia

Numero: NA 23

**COMPORTAMIENTO DE LAS VARIABLES DURANTE EL TRIMESTRE: Julio-Septiembre**

VARIABLE	UNIDAD DE MEDIDA	OPERACION	META ANUAL	AVANCE TRIMESTRAL				AVANCE ACUMULADO			
				Programado	%	Alcanzado	%	Programado	%	Alcanzado	%
No. de Cámaras de video vigilancia funcionando	Cámaras	Construcción	460.00	460.00	100.00	460.00	100.00	460.00	100.00	460.00	100.00
Total de Cámaras de video vigilancia instaladas	Cámaras	Construcción	460.00	460.00	100.00	460.00	100.00	460.00	100.00	460.00	100.00

**COMPORTAMIENTO DEL INDICADOR DESCRIPCION DE LA META ANUAL**

META ANUAL	TRIMESTRE: Julio-Septiembre		TRIMESTRE: Agosto-Septiembre		TRIMESTRE: Septiembre-Septiembre	
	Programado	Alcanzado	Programado	Alcanzado	Programado	Alcanzado
100.00	100.00	100.00	100.00	100.00	100.00	100.00

DESCRIPCION DE RESULTADOS Y JUSTIFICACION EN CASO DE VARIACION: SUPERIOR A 10% RESPECTO AL O PROGRAMADO

**EVALUACION DEL INDICADOR**

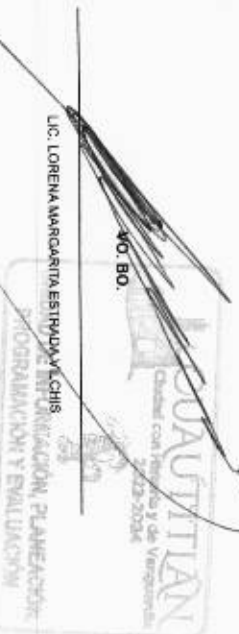
SE RECOMIENDA SEGUIR TRABAJANDO EN EL MISMO SENTIDO EN LAS ACCIONES QUE ALIMENTAN EL INDICADOR, PARA MANTENER EL DESARROLLO EN UN NIVEL "ACEPTABLE" OBTENIENDO A OBTENER LA MAXIMA CALIFICACION EN LA EVALUACION DEL INDICADOR.

OSO SEGURIDAD PÚBLICA Y TRÁNSITO  
104 Seguridad Pública 154 Vialidad y Tránsito 158 Tránsito

ELABORO



NO BO





MUNICIPIO DE CUAUTLILAN

PdKm-086 FICHA TECNICA DE SEGUIMIENTO DE INDICADORES 2023 DE GESTION O ESTRATEGICO

TIPO DE FICHA: OSFEM

PLAN DE DESARROLLO / EJE TRANSVERSAL:

4 Prior 4: Seguridad

TEMA DE DESARROLLO:

Seguridad con vision ciudadana

PROGRAMA PRESUPUESTARIO:

01070101 Seguridad publica

PROYECTO PRESUPUESTARIO:

010701010101 Operacion y vigilancia para la seguridad y prevencion del delito

010701010102

Sistemas de informacion, comunicacion y tecnologias para la seguridad publica

010701010103

Formacion profesional especializada para servidores publicos de instituciones de seguridad

010701010203

Educacion vial

010701010204

Mantenimiento a los dispositivos para el control del trafico

OBJETIVO DEL PROGRAMA PRESUPUESTARIO:

Incluir los proyectos orientados a combatir la inseguridad publica con sentido apoyo a la ley para erradicar la inseguridad y la corrupcion, mediante la profesionalizacion de los cursos de seguridad, modificando los metodos y programas de estudio para humanizarlos, dignificarlos y hacerlos mas efectivos, aplicando sistemas de medimiento y seleccion confiable y riguroso proceso estandarizado de

DEPENDENCIA GENERAL:

000 SEGURIDAD PUBLICA Y TRANSITO

DEPENDENCIA AUXILIAR:

104 Seguridad Publica: 154 Vialidad y Transporte: 158 Traslado

ESTRUCTURA DEL INDICADOR

NOMBRE DEL INDICADOR:

Promedio de eventos reportados por el sistema de videocameras.

FORMULA DEL CALCULO:

(No. de camaras de videovigilancia con al menos un Evento reportado Total de Camaras de videovigilancia instaladas)

INTERPRETACION:

Utilizacion de las camaras de videovigilancia para reportar los eventos delictivos.

FRECUENCIA DE MEDICION

Trimestral

DIMENSION QUE ATIENDE:

Eficiencia

DESCRIPCION DEL FACTOR DE COMPARACION:

450 eventos reportados durante el ejercicio anterior

AMBITO GEOGRAFICO:

LOCALIDAD URBANA MUNICIPAL

COBERTURA:

450 eventos reportados

LINEA BASE

450 eventos reportados

Numero: NA\_24

COMPORTAMIENTO DE LAS VARIABLES DURANTE EL TRIMESTRE: Julio-Septiembre

VARIABLE	UNIDAD DE MEDIDA	OPERACION	META ANUAL	AVANCE TRIMESTRAL				AVANCE ACUMULADO			
				Programado	%	Alcanzado	%	Programado	%	Alcanzado	%
No. de camaras de videovigilancia con al menos un Evento reportado	Evento reportado	Sumable	450.00	115.00	25.56	115.00	100.00	345.00	75.00	345.00	100.00
Total de Camaras de videovigilancia instaladas	Camara	Constante	450.00	450.00	100.00	450.00	100.00	450.00	100.00	450.00	100.00

COMPORTAMIENTO DEL INDICADOR  
DESCRIPCION DE LA META ANUAL

META ANUAL	TRIMESTRE: Julio-Septiembre			
	AVANCE TRIMESTRAL	EF%	SEMAFORO	AVANCE ACUMULADO
Programado	Alcanzado	0.25	100.00	ACEPTABLE
1.00	0.25	0.25	100.00	ACEPTABLE

DESCRIPCION DE RESULTADOS Y JUSTIFICACION EN CASO DE VARIACION SUPERIOR A 10 % RESPECTO A LO PERIODIZANDO ESTE INDICADOR SE CUENTA SINTONICAMENTE EN ESTE TRIMESTRE:

EVALUACION DEL INDICADOR

SE RECOMIENDA SEGUIR TRABAJANDO EN EL MISMO SENTIDO EN LAS ACCIONES QUE ALIMENTAN EL INDICADOR PARA MANTENER EL DESEMPEÑO EN UN NIVEL "ACEPTABLE" ORIENTADO A OBTENER LA MAXIMA CALIFICACION EN LA EVALUACION.

DEPENDENCIA GENERAL:  
DEPENDENCIA AUXILIAR:

000 SEGURIDAD PUBLICA Y TRANSITO  
104 Seguridad Publica: 154 Vialidad y Transporte: 158 Traslado





MUNICIPIO DE CUAUTLITLÁN

PBrm-48b FICHA TÉCNICA DE SEGUIMIENTO DE INDICADORES 2023 DE GESTIÓN O ESTRATÉGICO

TIPO DE FICHA: OSFEM

PLUR DE DESARROLLO / EJE TRANSVERSAL:

4 Pilar 4: Seguridad

TEMA DE DESARROLLO:

Seguridad con visión sistémica

PROGRAMA PRESUPUESTARIO:

01070101 Seguridad pública

PROYECTO PRESUPUESTARIO:

010701010101 Operación y vigilancia para la seguridad y prevención del delito

010701010103 Formación profesional especializada para servidores públicos de instituciones de seguridad

010701010203 Educación vial

010701010204 Abastecimiento a los dispositivos para el control del tránsito

104 Seguridad Pública, 154 Vialidad y Tránsito, 158 Tránsito

DEPENDENCIA AUXILIAR:

104 Seguridad Pública, 154 Vialidad y Tránsito, 158 Tránsito

ESTRUCTURA DEL INDICADOR

NOMBRE DEL INDICADOR:

Porcentaje de cumplimiento en la elaboración del análisis delictivo.

FORMULA DEL CALCULO:

Documento de análisis delictivo-realizados (Documento de análisis delictivo-programado) \*100

INTERPRETACION:

Documento que permitió realizar operativos en las colonias con más alto índice delictivo

FRECUENCIA DE MEDICIÓN:

Trimestral

DIMENSION QUE ATENDE:

Eficiencia

DESCRIPCIÓN DEL FACTOR DE COMPARACIÓN:

4 documentos realizados en el ejercicio 2022

AMBITO GEOGRAFICO:

LOCALIDAD URBANA

COBERTURA:

MUNICIPAL

NIVEL BASE:

4 documentos

Numero: NA 2.5

COMPORTAMIENTO DE LAS VARIABLES DURANTE EL TRIMESTRE: Julio-Septiembre

VARIABLE	UNIDAD DE MEDIDA	OPERACION	META ANUAL	AVANCE TRIMESTRAL		AVANCE ACUMULADO	
				Programado	%	Programado	%
Documento de análisis delictivo-realizados	Documento	Sumado	4.00	1.00	25.00	1.00	100.00
Documento de análisis delictivo-programado	Documento	Sumado	4.00	1.00	25.00	1.00	100.00

COMPORTAMIENTO DEL INDICADOR

DESCRIPCIÓN DE LA META ANUAL

Generar documento de análisis e identificación de las causas con mayor índice delictivo para incrementar los operativos para disminuir la incidencia

TRIMESTRE: Julio-Septiembre

META ANUAL	AVANCE TRIMESTRAL		SEMAFORO	AVANCE ACUMULADO	
	Programado	Alcanzado		Programado	Alcanzado
100.00	100.00	100.00	ACEPTABLE	100.00	ACEPTABLE

DESCRIPCIÓN DE RESULTADOS Y JUSTIFICACIÓN EN CASO DE VARIACIÓN SUPERIOR A 1.10% RESPECTO AL PROGRAMA  
ESTE INDICADOR SE CUMPLIO SATISFACTORIAMENTE EN ESTE TRIMESTRE

EVALUACIÓN DEL INDICADOR

SE RECOMIENDA SEGUIR TRABAJANDO EN EL MISMO SENTIDO EN LAS ACCIONES QUE ALIMENTAN EL INDICADOR PARA MANTENER EL DESEMPEÑO EN UN NIVEL "ACEPTABLE" QUERIENDO A OBTENER LA MÁXIMA CALIFICACIÓN EN LA EVALUACIÓN DEL INDICADOR

DEPENDENCIA GENERAL:  
DEPENDENCIA AUXILIAR:

000 SEGURIDAD PÚBLICA Y TRÁNSITO  
104 Seguridad Pública, 154 Vialidad y Tránsito, 158 Tránsito

ELABORÓ:

DIRECTOR DE SEGURIDAD PÚBLICA Y TRÁNSITO

ELABORÓ:

UNIDAD DE INVESTIGACIÓN Y EVALUACIÓN

LIC. JUAN RANULFO CENTENO CANÁN

LIC. LORENA MARGARITA ESTRADA VICHICH

FECHA DE ELABORACIÓN: 29/09/2023

Página 02 de 25



**MUNICIPIO DE CUAUTLILAN**

**PBr-108 FICHA TÉCNICA DE SEGUIMIENTO DE INDICADORES 2023 DE GESTIÓN O ESTRATEGICO**

TIPO DE FICHA: OSFEM

PILAR DE DESARROLLO / EJE TRANSVERSAL:

4 Pilar 4: Seguridad  
Seguridad con visión ciudadana

TEMA DE DESARROLLO:  
PROGRAMA PRESUPUESTARIO:  
PROYECTO PRESUPUESTARIO:

01070101 Seguridad pública  
0107010101 Operación y vigilancia para la seguridad y prevención del delito  
0107010103 Formación profesional especializada para servidores públicos de instituciones de seguridad  
0107010203 Educación vial  
0107010102 Sistemas de información, comunicador y tecnologías para la seguridad pública  
0107010107 Vigilancia, participación, prevención y denuncia social  
0107010204 Mantenimiento a los dispositivos para el control del tránsito

OBJETIVO DEL PROGRAMA PRESUPUESTARIO:

Incluye los proyectos orientados a combatir la inseguridad pública con estilo apegado a la ley para erradicar la impunidad y la corrupción, mediante la profesionalización de los cuerpos de seguridad, mejorando los métodos y programas de estudio para humanistas, dignificando y haciendo más eficientes, sólidos sistemas de reclutamiento y selección confiable y riguroso proceso estandarizado de

DEPENDENCIA GENERAL:  
DEPENDENCIA AUXILIAR:

000 SEGURIDAD PÚBLICA Y TRANSITO  
104 Seguridad Pública, 154 Vialidad y Transporte, 158 Tránsito

**ESTRUCTURA DEL INDICADOR**

FRECUENCIA DE MEDICIÓN: Trimestral

NOMBRE DEL INDICADOR: Porcentaje de actualización del Atlas de Incidencia Delictiva Municipal.  
FORMULA DEL CALCULO: (Actualizaciones del Atlas de Incidencia Delictiva Municipal Realizadas / Actualización de Atlas de Riesgo Municipal Programadas) \* 100  
INTERPRETACION: Actualización integral del atlas de incidencia delictiva municipal.  
DIMENSION QUE ATIENDE: Eficiencia  
DESCRIPCION DEL FACTOR DE COMPARACION: 4 atlas actualizados durante el ejercicio 2022  
AMBITO GEOGRAFICO: LOCALIDAD URBANA MUNICIPAL  
COBERTURA: MUNICIPAL  
LINEA BASE: 4 atlas actualizados  
Número: NA 25

VARIABLE	UNIDAD DE MEDIDA	OPERACION	META ANUAL	AVANCE TRIMESTRAL		AVANCE ACUMULADO					
				Programado	%	Alcanzado	%				
Actualizaciones del Atlas de Incidencia Delictiva Municipal Realizadas	Actualización	Semestral	4.00	1.00	25.00	1.00	100.00	3.00	75.00	3.00	100.00
Actualización de Atlas de Riesgo Municipal Programadas	Actualización	Semestral	4.00	1.00	25.00	1.00	100.00	3.00	75.00	3.00	100.00

**COMPORTAMIENTO DEL INDICADOR DESCRIPCION DE LA META ANUAL**

META ANUAL	AVANCE TRIMESTRAL		SEMAFORO	AVANCE ACUMULADO		SEMAFORO
	Programado	Alcanzado		Programado	Alcanzado	
100.00	100.00	100.00	ACEPTABLE	100.00	100.00	ACEPTABLE

DESCRIPCION DE RESULTADOS Y JUSTIFICACION EN CASO DE VARIACION SUPERIOR A 10% RESPECTO ALLO PROGRAMADO  
ESTE INDICADOR SE CUMPLIO SANTIAMENTE EN ESTE TRIMESTRE

**EVALUACION DEL INDICADOR**

SE RECOMIENDA SEGUIR TRABAJANDO EN EL MISMO SENTIDO EN LAS ACCIONES QUE ALIMENTAN EL INDICADOR, PARA MANTENER EL DESEMPEÑO EN UN NIVEL "ACEPTABLE" ORIENTANDO A OBTENER LA MÁXIMA CALIFICACION EN LA META.  
DEPENDENCIA GENERAL: 000 SEGURIDAD PÚBLICA Y TRANSITO  
DEPENDENCIA AUXILIAR: 104 Seguridad Pública, 154 Vialidad y Transporte, 158 Tránsito

ELABORADO POR: **DIRECCIÓN DE SEGURIDAD PÚBLICA Y TRANSITO**

VO. BO. **DIRECCIÓN DE SEGURIDAD PÚBLICA Y TRANSITO**



**MUNICIPIO DE CUAUTLILAN**

**PbrM-08b FICHA TÉCNICA DE SEGUIMIENTO DE INDICADORES 2023 DE GESTIÓN O ESTRATEGICO**

TIPO DE FICHA: OSFEM

PLAN DE DESARROLLO / EJE TRANSVERSAL:

4 Pilar 4: Seguridad  
Seguridad con visión ciudadana

PROGRAMA PRESUPUESTARIO:

01070101 Seguridad publica

PROYECTO PRESUPUESTARIO:

010701010101 Operación y vigilancia para la seguridad y prevención del delito

010701010103 Formación profesional especializada para servidores públicos de instituciones de seguridad

010701010203 Educación vial

Incluye los proyectos orientados a combatir la inseguridad pública con énfasis en la ley para erradicar la impunidad y la corrupción, mediante la profesionalización de los cuerpos de seguridad, modificando los métodos y programas de estudio para licenciados, diplomados y maestrías más eficientes, aplicando sistemas de reclutamiento y selección confiable y riguroso proceso estandarizado de

000 SEGURIDAD PÚBLICA Y TRANSITO

104 Seguridad Publica, 154 Vialidad y Transporte, 188 Tránsito

DEPENDENCIA AJUJLAR:

104 Seguridad Publica, 154 Vialidad y Transporte, 188 Tránsito

DEPENDENCIA AJUJLAR:

104 Seguridad Publica, 154 Vialidad y Transporte, 188 Tránsito

NOMBRE DEL INDICADOR:

Porcentaje de reformas policiares homologadas generadas.

FÓRMULA DEL CALCULO:

(Informes Policiares Homologados realizados / Informes policiares homologados programados) \* 100

INTERPRETACION:

Mide la cantidad de delitos registrados en el sistema Plataforma Mexico.

DIMENSION QUE ATIENDE:

Eficiencia

DESCRIPCION DEL FACTOR DE COMPARACION:

1800 IPH registrados en plataforma Mexico en el ejercicio 2022

AMBITO GEOGRAFICO:

LOCALIDAD URBANA

COBERTURA:

MUNICIPAL

LÍNEA BASE:

1900 IPH Ingresivos

Número: NA 2.7

**ESTRUCTURA DEL INDICADOR**

FRECUENCIA DE MEDICIÓN: Trimestral

VARIABLE	UNIDAD DE MEDIDA	OPERACION	META ANUAL	AVANCE TRIMESTRAL			AVANCE ACUMULADO				
				Programado	Alcanzado	%	Programado	Alcanzado	%		
Informes Policiares Homologados realizados	IPH	Sumable	1,250.00	488.00	29.03	32,090	61.78	1,469.00	73.03	1,231.00	82.46
Informes policiares Homologados programados	IPH	Sumable	1,950.00	488.00	25.03	488.00	100.00	1,469.00	75.03	1,571.00	104.85

**COMPORTAMIENTO DEL INDICADOR DESCRIPCION DE LA META ANUAL**

META ANUAL	TRIMESTRE: Julio-Septiembre			AVANCE ACUMULADO		
	Programado	Alcanzado	EF%	Programado	Alcanzado	EF%
100.00	100.00	65.78	65.78	100.00	79.75	79.75

DESCRIPCION DE RESULTADOS Y ADECUACION EN CASO DE VARIACION SUPERIOR A +/- 10% RESPECTO AL LO PROGRAMADO  
ESTE INDICADOR SE CUMPLIO AL 65.7% PARA ESTE TRIMESTRE

**EVALUACION DEL INDICADOR**

SE RECOMIENDA REORIENTAR LAS ACCIONES TENDIENTES A MEJORAR EL DESEMPEÑO DEL INDICADOR, YA QUE SE ENCUENTRA EN UN NIVEL INTERMEDIO QUE PONE EN RIESGO EL CUMPLIMIENTO DE LOS OBJETIVOS DEL PROGRAMA.  
DEPENDENCIA GENERAL: 000 SEGURIDAD PÚBLICA Y TRANSITO  
DEPENDENCIA AJUJLAR: 104 Seguridad Publica, 154 Vialidad y Transporte, 188 Tránsito

ELABORO

LIC. JUAN PABLO CENTENO CANO

VO. BO.

LIC. LORENA MARGARITA ESTRADA WILCHES

FECHA DE ELABORACION: 21/09/2023

HORA: 10:24:25



**MUNICIPIO DE CUAUTITLAN**

**PbrM-08b FICHA TECNICA DE SEGUIMIENTO DE INDICADORES 2023 DE GESTION O ESTRATEGICO**

TIPO DE FICHA: OSPEM

PLAN DE DESARROLLO / ELE TRANSVERSAL

TEMA DE DESARROLLO:

4 Plan: 4: Seguridad  
Seguridad con vision ciudadana

PROGRAMA PRESUPUESTARIO:

01070101 Seguridad publica

PROYECTO PRESUPUESTARIO:

0107010101 Operación y vigilancia para la seguridad y prevención del delito

0107010103 Formación profesional especializada para servidores públicos de instituciones de seguridad

0107010203 Educación vial

0107010204 Mantenimiento a los dispositivos para el control del tránsito

000 SEGURIDAD PUBLICA Y TRANSITO

104 Seguridad Pública, 154 Vialidad y Tránsito, 158 Tránsito

OBJETIVO DEL PROGRAMA PRESUPUESTARIO:

Incluye los proyectos orientados a combatir la inseguridad pública con salidas apego a la ley para erradicar la impunidad y la corrupción, mediante la profesionalización de los cuerpos de seguridad, modificando los métodos y programas de estudio para humanitarios, dignitarios y hechos más eficientes, aplicando sistemas de reclutamiento y selección confiable y riguroso proceso estandarizado de

DEPENDENCIA GENERAL:

000 SEGURIDAD PUBLICA Y TRANSITO

DEPENDENCIA AUXILIAR:

104 Seguridad Pública, 154 Vialidad y Tránsito, 158 Tránsito

NOMBRE DEL INDICADOR:

Porcentaje de elementos de seguridad con Certificado Único Policia.

FÓRMULA DEL CALCULO:

(Elementos de seguridad con Certificado Único Policia / Total de elementos de seguridad en activo del municipio) \* 100

INTERPRETACION:

Tener un estado de fuerza con Certificado Único Policia actualizado

DIMENSION QUE ATIENDE:

Eficiencia

DESCRIPCION DEL FACTOR DE COMPARACION:

333 Elementos capacitados y evaluados para obtener el CUP

AMBITO GEOGRAFICO:

LOCALIDAD URBANA

COBERTURA:

MUNICIPAL

LINEA BASE:

147 Elementos capacitados y evaluados para obtener el CUP

Numero: NA 3.1

**ESTRUCTURA DEL INDICADOR**

FRECUENCIA DE MEDICION:

Trimestral

**COMPORTAMIENTO DE LAS VARIABLES DURANTE EL TRIMESTRE: Julio-Septiembre**

VARIABLE	UNIDAD DE MEDIDA	OPERACION	META ANUAL	AVANCE TRIMESTRAL		AVANCE ACUMULADO	
				Programado	%	Alcanzado	%
Elementos de seguridad con Certificado Único Policia	Elemento	Constante	0.00	0.00	0.00	0.00	0.00
Total de elementos de seguridad en activo del municipio	Elemento	Constante	0.00	0.00	0.00	0.00	0.00

**COMPORTAMIENTO DEL INDICADOR DESCRIPCION DE LA META ANUAL**

El total de elementos que se encuentran evaluados y certificados

META ANUAL	TRIMESTRE: Julio-Septiembre			AVANCE ACUMULADO		
	Programado	Alcanzado	EF%	Programado	Alcanzado	EF%
44.14	0.00	0.00	0.00	0.00	0.00	0.00

DESCRIPCION DE RESULTADOS Y JUSTIFICACION EN CASO DE VARIACION SUPERIOR A ± 10% RESPECTO A LO PROGRAMADO ESTE INDICADOR SE PROGRAMO EN 0 PARA ESTE TRIMESTRE

**EVALUACION DEL INDICADOR**

SE RECOMIENDA SEGUIR TRABAJANDO EN EL MISMO SENTIDO EN LAS ACCIONES QUE ALIMENTAN EL INDICADOR PARA MANTENER EL DESEMPEÑO EN UN NIVEL "ACEPTABLE" ORIENTANDO A OBTENER LA MAYOR CALIFICACION EN LA EVALUACION

DEPENDENCIA GENERAL:  
DEPENDENCIA AUXILIAR:

000 SEGURIDAD PUBLICA Y TRANSITO  
104 Seguridad Pública, 154 Vialidad y Tránsito, 158 Tránsito

ELABORÓ

REVISION DE SEGURIDAD  
PÚBLICA Y TRANSITO

VO. BO.

LIC. JUAN RAMILLO CENTENO CAMO

LIC. LORENA MARGARITA ESTRADA WALCHIS MORALES, PLANEACION, PROGRAMACION Y EVALUACION

FECHA DE ELABORACION 21/11/2023

Pág. 9 de 26



MUNICIPIO DE CUAUTTLAN

PBI-08b FICHA TECNICA DE SEGUIMIENTO DE INDICADORES 2023 DE GESTION O ESTRATEGICO

TIPO DE FICHA: OSFEM

PLAN DE DESARROLLO / EJE TRANSVERSAL:

4 Pilar 4: Seguridad

TEMA DE DESARROLLO:

Seguridad con vision acaucana

PROGRAMA PRESUPUESTARIO:

01070101 Seguridad publica

PROYECTO PRESUPUESTARIO:

010701010101 Operacion y vigilancia para la seguridad y prevencion del delito

OBJETIVO DEL PROGRAMA PRESUPUESTARIO:

010701010103 Formacion profesional especializada para servidores publicos de instituciones de seguridad

DEPENDENCIA GENERAL:

010701010203 Educacion via

DEPENDENCIA AUXILIAR:

104 Seguridad Publica (54 Visidad y Transporte, 158 Traslite

ESTRUCTURA DEL INDICADOR

010701010102 Sistemas de informacion, comunicacion y tecnologias para la seguridad publica

FRECUENCIA DE MEDICION:

010701010107 Vinculacion, participacion, prevencion y denuncia social

TRIMESTRAL

Nombre del indicador:

Porcentaje de elementos de seguridad con resultado satisfactorio del Centro de Control de Confianza

Formula del calculo:

(Elementos con exámenes satisfactorios y vigentes / Total de elementos del Estado de fuerza municipal) \* 100

Interpretacion:

Que los elementos operativos esten actualizados en sus evaluaciones.

Dimension que atiende:

Eficiencia

Descripcion del factor de comparacion:

147 elementos evaluados en control de confianza en el ejercicio anterior

ambito geografico:

LOCALIDAD URBANA

cobertura:

MUNICIPAL

meta base:

83 elementos evaluados

numero:

NA 3.2

VARIABLE	UNIDAD DE MEDIDA	OPERACION	META ANUAL	AVANCE TRIMESTRAL				AVANCE ACUMULADO			
				Programado	%	Alcanzado	%	Programado	%	Alcanzado	%
Elementos con exámenes satisfactorios y vigentes	Elementos	Cuentas	0.00	0.00	0.00	0.00	0.00	0.00	0.00	0.00	0.00
Total de elementos del Estado de fuerza municipal	Elementos	Cuentas	0.00	0.00	0.00	0.00	0.00	0.00	0.00	0.00	0.00

COMPORTAMIENTO DE LAS VARIABLES DURANTE EL TRIMESTRE: Julio-Septiembre

COMPORTAMIENTO DEL INDICADOR

DESCRIPCION DE LA META ANUAL

META ANUAL	TRIMESTRE: Julio-Septiembre			AVANCE ACUMULADO		
	Programado	Alcanzado	EF%	Programado	Alcanzado	EF%
24.92	0.00	0.00	0.00	0.00	0.00	0.00

DESCRIPCION DE RESULTADOS Y JUSTIFICACION EN CASO DE VARIACION SUPERIOR A +/- 10% RESPECTO AL O PROGRAMADO

SE RECOMIENDA SECUR TRABAJANDO EN EL MEDIO SEPTIMO EN LAS ACCIONES QUE ALIMENTAN EL INDICADOR, PARA MANTENER EL DESERPIO EN UN NIVEL "ACEPTABLE" CREDITO A OBTENER LA MAYOR CALIFICACION EN LA META

DEPENDENCIA GENERAL:

005 SEGURIDAD PUBLICA Y TRANSITO

DEPENDENCIA AUXILIAR:

104 Seguridad Publica (54 Visidad y Transporte, 158 Traslite

ELABORÓ

LIC. JUAN RAMILLO CENTENO CAMO

VO. BO.

LIC. LORENA MARGARITA ESTRADA WILCHIS

FECHA DE ELABORACION 27/10/2023

HORA 12:28:25



**MUNICIPIO DE CUAUTLILAN**

Pbrm-08b FICHA TECNICA DE SEGUIMIENTO DE INDICADORES 2023 DE GESTION O ESTRATEGICO

TIPO DE FICHA: OSFEM

PILAR DE DESARROLLO / EJE TRANSVERSAL:

4 Pilar 4: Seguridad  
Seguridad con visión ciudadana

TEMA DE DESARROLLO:  
PROGRAMA PRESUPUESTARIO:  
PROYECTO PRESUPUESTARIO:

01070101 Seguridad publica  
0107010101 Operación y vigilancia para la seguridad y prevención del delito  
010701010103 Formación profesional especializada para servidores públicos de instituciones de seguridad  
010701010203 Educación vial

0107010102 Sistemas de información, comunicación y tecnologías para la seguridad pública

010701010107 Vigilancia, participación, prevención y denuncia social

010701010204 Mantenimiento a los dispositivos para el control del tránsito

OBJETIVO DEL PROGRAMA PRESUPUESTARIO:

Incluir los proyectos orientados a combatir la inseguridad pública con énfasis en la ley para erradicar la impunidad y la corrupción, mediante la profesionalización de los cuerpos de seguridad, modificando los métodos y programas de estudio para humanización, dignificación y hechos más eficientes, fortaleciendo sistemas de reclutamiento y selección confiable y riguroso proceso estandarizado de

DEPENDENCIA GENERAL:  
DEPENDENCIA AUXILIAR:

000 SEGURIDAD PUBLICA Y TRANSITO  
104 Seguridad Publica,154 Vialidad y Transporte,158 Tránsito

**ESTRUCTURA DEL INDICADOR**

NOOMBRE DEL INDICADOR:  
FORMULA DEL CALCULO:

Porcentaje de elementos de seguridad capacitados en materia del Sistema de Justicia Penal.  
(Elementos de seguridad capacitados en materia del Sistema de Justicia Penal / Total de elementos de seguridad en dicho del municipio) \*100

FRECUENCIA DE MEDICION:

Trimestral

DESCRIPCION DEL FACTOR DE COMPENACION:  
AMBITO GEOGRAFICO:  
COBERTURA:  
LINEA BASE:

NO APLICA  
Eficacia  
NO APLICA  
LOCALIDAD URBANA  
MUNICIPAL  
NO APLICA

Numero: NA 33

**COMPORTAMIENTO DE LAS VARIABLES DURANTE EL TRIMESTRE: Julio-Septiembre**

VARIABLE	UNIDAD DE MEDIDA	OPERACION	META ANUAL	AVANCE TRIMESTRAL		AVANCE ACUMULADO	
				Programado	%	Alcanzado	%
Elementos de seguridad capacitados en materia del Sistema de Justicia Penal	ELEMENTOS	No sustruía	0.00	0.00	0.00	0.00	0.00
Total de elementos de seguridad en dicho del municipio	ELEMENTOS	No sustruía	0.00	0.00	0.00	0.00	0.00

**COMPORTAMIENTO DEL INDICADOR DESCRIPCION DE LA META ANUAL**

META ANUAL	AVANCE TRIMESTRAL		AVANCE ACUMULADO	
	Programado	Alcanzado	Programado	Alcanzado
0.00	0.00	0.00	0.00	0.00

DESCRIPCION DE RESULTADOS Y JUSTIFICACION EN CASO DE VARIACION SUPERIOR A +/- 10% RESPECTO AL O PROGRAMADO  
ESTE INDICADOR NO SE PROGRAMA PARA ESTE EJERCICIO FISCAL CORRIENTE

**EVALUACION DEL INDICADOR**

SE RECOMIENDA SEGUIR TRABAJANDO EN EL MISMO SENTIDO EN LAS ACCIONES QUE ALIMENTAN EL INDICADOR, PARA MANTENER EL DESEMPEÑO EN UN NIVEL "ACEPTABLE" ORIENTADO A OBTENER LA MÁXIMA CALIFICACION EN LA EVALUACION DEL INDICADOR.

DEPENDENCIA GENERAL:  
DEPENDENCIA AUXILIAR:

000 SEGURIDAD PUBLICA Y TRANSITO  
104 Seguridad Publica,154 Vialidad y Transporte,158 Tránsito

ELABORO

LIC. JUAN RIVULLTO CENTENO CANO

VO. BO.

LIC. LORENA MARGARITA ESTRADA VILCHES, SECRETARIA PLANEACION

FECHA DE ELABORACION 21/10/2023

Hora: 09:24:25



MUNICIPIO DE CUAUTLILAN

Form-08b FICHA TECNICA DE SEGUIMIENTO DE INDICADORES 2023 DE GESTION O ESTRATEGICO

TIPO DE FICHA: OSFEM

PLAZA DE DESARROLLO / EJE TRANSVERSAL:

A Plaza 4: Seguridad

TEMA DE DESARROLLO:

Seguridad con visión ciudadana

PROGRAMA PRESUPUESTARIO:

01070101 Seguridad publica

PROYECTO PRESUPUESTARIO:

010701010101 Operación y vigilancia para la seguridad y prevención del delito

010701010102

Sistemas de información, comunicación y tecnologías para la seguridad pública

010701010103

Vinculación, participación, prevención y denuncia social

010701010203

Mantenimiento a los dispositivos para el control del tránsito

OBJETIVO DEL PROGRAMA PRESUPUESTARIO:

Incluir los proyectos orientados a combatir la inseguridad pública con el apoyo a la ley para emitir la ordenanza y la contratación, mediante la profesionalización de los cursos de seguridad, modificando los

DEPENDENCIA GENERAL:

000 SEGURIDAD PUBLICA Y TRANSITO

DEPENDENCIA AUXILIAR:

104 Seguridad Publica 154 Vialidad y Transporte, 188 Tránsito

ESTRUCTURA DEL INDICADOR

NOMBRE DEL INDICADOR:

Porcentaje de oficinas en la elaboración y aprobación del Reglamento de La Comisión de Honor y Justicia.

FORMULA DEL CALCULO:

(Reglamento de Honor y Justicia Aprobado/Reglamento de Honor y Justicia Programado) \*100

INTERPRETACION:

Los elementos de la Dirección de Seguridad Pública están capacitados en el nuevo sistema de Justicia Penal

DIMENSION QUE ATIENDE:

Eficiencia

DESCRIPCION DEL FACTOR DE COMPARACION:

SIN DATO

AMBITO GEOGRAFICO:

LOCALIDAD URBANA

COBERTURA:

MUNICIPAL

UNIDAD DE MEDIDA:

1 REGLAMENTO

Numero: NA 34

FRECUENCIA DE MEDICION:

Trimestral

COMPORTAMIENTO DE LAS VARIABLES DURANTE EL TRIMESTRE: Julio-Septiembre

VARIABLE	UNIDAD DE MEDIDA	OPERACION	META ANUAL	AVANCE TRIMESTRAL				AVANCE ACUMULADO			
				Programado	%	Alcanzado	%	Programado	%	Alcanzado	%
Reglamento de Honor y Justicia Aprobado	Reglamento	Sumado	1.00	1.00	100.00	0.00	0.00	1.50	100.00	0.00	0.00
Reglamento de Honor y Justicia Programado	Reglamento	Restado	0.00	1.00	0.00	0.00	0.00	1.00	0.00	0.00	0.00

COMPORTAMIENTO DEL INDICADOR DESCRIPCION DE LA META ANUAL

El reglamento de la Comisión de Honor y Justicia no ha realizado en el ejercicio 2022

META ANUAL	TRIMESTRE: Julio-Septiembre				AVANCE ACUMULADO			
	Programado	Alcanzado	EF%	SEMAFORO	Programado	Alcanzado	EF%	SEMAFORO
100.00	100.00	0.00	0.00	CRITICO	100.00	0.00	0.00	CRITICO

DESCRIPCION DE RESULTADOS Y JUSTIFICACION EN CASO DE VARIACION SUPERIOR A 10 % RESPECTO ALLO PROGRAMADO

EVALUACION DEL INDICADOR

SE RECOMIENDA REALIZAR ACCIONES URGENTES ENCAMINADAS A CORREGIR EL FUNCIONAMIENTO DE LAS UNIDADES ADMINISTRATIVAS INVOLUCRADAS

DEPENDENCIA GENERAL: CGO SEGURIDAD PUBLICA Y TRANSITO

DEPENDENCIA AUXILIAR: 104 Seguridad Publica 154 Vialidad y Transporte, 188 Tránsito

ELABORÓ

LIC. JUAN RAMULFO CERVENNO CANO

VO. BO.

LIC. LORENA MARGARITA ESTRADA VILCHIS



**MUNICIPIO DE CUAUTTLAN**

**Form-04b FICHA TECNICA DE SEGUIMIENTO DE INDICADORES 2023 DE GESTION O ESTRATEGICO**

TIPO DE FICHA: OSFEM

PLAZA DE DESARROLLO / EJE TRANSVERSAL:

4 Pilar 4: Seguridad  
Seguridad con vision ciudadana

TEMA DE DESARROLLO:  
PROGRAMA PRESUPUESTARIO:  
PROYECTO PRESUPUESTARIO:

010701010101 Seguridad publica  
010701010103 Operacion y vigilancia para la seguridad y prevencion del delito  
010701010103 Formacion profesional especializada para servidores publicos de instituciones de seguridad  
010701010203 Educacion vial

010701010102 Sistemas de informacion, comunicacion y tecnologias para la seguridad publica  
010701010107 Vigilancia, participacion, prevencion y denuncia social

010701010204 Mantenimiento a los dispositivos para el control del trafico

OBJETIVO DEL PROGRAMA PRESUPUESTARIO:  
DEPENDENCIA GENERAL:  
DEPENDENCIA AUXILIAR:

Incluye los proyectos orientados a combatir la inseguridad publica con exito a traves de la ley para fortalecer la impunidad y la corrupcion, mediante la profesionalizacion de los cuerpos de seguridad, modificando los metodos y programas de estudio para humanizarlos, dignificarlos y hacerlos mas eficientes, aplicando sistemas de reclutamiento y seleccion confiable y riguroso proceso estandarizado de  
CDO SEGURIDAD PUBLICA Y TRANSITO  
104 Seguridad Publica, 154 Vialidad y Transporte, 158 Tronzo

**ESTRUCTURA DEL INDICADOR**

NOMBRE DEL INDICADOR:  
FORMULA DEL CALCULO:  
INTERPRETACION:  
DIMENSION QUE ATIENDE:  
DESCRIPCION DEL FACTOR DE COMPARACION:  
AMBITO GEOGRAFICO:  
COBERTURA:  
LINEA BASE:

Promedio de resoluciones emitidas por la Comision de Honor y Justicia.  
(Numero de resoluciones realizadas sobre fallos graves en las que incurrieron elementos policiales) Total de sesiones de la Comision de Honor y Justicia  
Los elementos operativos que presentan alguna falta grave son separados de su cargo  
Eficiencia  
8 resoluciones efectuadas en el ejercicio 2022  
LOCALIDAD URBANA  
MUNICIPAL  
12 resoluciones

FRECUENCIA DE MEDICION:

Trimestral

Numero: NA 3.5

VARIABLE	UNIDAD DE MEDIDA	OPERACION	META ANUAL	AVANCE TRIMESTRAL		AVANCE ACUMULADO					
				Programado	%	Alcanzado	%	Programado	%	Alcanzado	%
Numero de resoluciones realizadas sobre fallos graves en las que incurrieron elementos policiales	Resoluciones	Sesiones	12.00	3.00	25.00	0.00	0.00	8.00	75.00	3.00	25.00
Total de sesiones de la Comision de Honor y Justicia	Sesiones	Sesiones	12.00	3.00	25.00	0.00	0.00	9.00	75.00	3.00	33.33

COMPORTAMIENTO DEL INDICADOR  
DESCRIPCION DE LA META ANUAL

Sancionar a los elementos que presentaban alguna falta grave

META ANUAL	AVANCE TRIMESTRAL		AVANCE ACUMULADO	
	Programado	Alcanzado	Programado	Alcanzado
1.00	1.00	0.00	1.00	1.00

DESCRIPCION DE RESULTADOS Y JUSTIFICACION EN CASO DE VARIACION SUPERIOR A +/- 10% RESPECTO AL CUMPLIMIENTO  
ESTE INDICADOR SE CAMBIO SUBSTANTIVAMENTE EN ESTE TRIMESTRE

COMPORTAMIENTO DEL INDICADOR

RECOMENDACIONES PARA ACCIONES URGENTES ENCARABADAS A CORREGIR EL FUNCIONAMIENTO DE LAS UNIDADES ADMINISTRATIVAS INVOLUCRADAS  
DEPENDENCIA GENERAL:  
DEPENDENCIA AUXILIAR:

CDO SEGURIDAD PUBLICA Y TRANSITO  
104 Seguridad Publica, 154 Vialidad y Transporte, 158 Tronzo

ELABORO

VO. BO.

DIRECCION DE SEGURIDAD PUBLICA Y TRANSITO  
LIC. JUAN RANILFO CENTENO CANO

VO. BO.  
LIC. LORENA MARGARITA ESTRADA VILCHIS



**MUNICIPIO DE CUAUTITLAN**

**PAR08B FICHA TECNICA DE SEGUIMIENTO DE INDICADORES 2023 DE GESTION O ESTRATEGICO**

TIPO DE FICHA: OSFEM

PLAN DE DESARROLLO / EJE TRANSVERSAL:

4 Pilar 4: Seguridad

TEMA DE DESARROLLO:

Seguridad con vision ciudadana

PROGRAMA PRESUPUESTARIO:

01070101 Seguridad publica

PROYECTO PRESUPUESTARIO:

010701010101 Operacion y vigilancia para la seguridad y prevencion del delito

010701010103 Formacion profesional especializada para servidores publicos de instituciones de seguridad

010701010203 Educador val

010701010204 Mantenimiento a los dispositivos para el control del trafico

000 SEGURIDAD PUBLICA Y TRANSITO

104 Seguridad Publica, 154 Vialidad y Transporte, 108 Traslado

OBJETIVO DEL PROGRAMA PRESUPUESTARIO:

Incluir los proyectos orientados a combatir la inseguridad publica con estilo apegado a la ley para erradicar la impunidad y la corrupcion, mediante la profesionalizacion de los cuerpos de seguridad, modificando los metodos y programas de estado para humanizarlos, dignificarlos y hacerlos mas eficientes, aplicando sistemas de reclutamiento y seleccion confiable y riguroso proceso estandarizado de

DEPENDENCIA GENERAL:

010701010202 Sistemas de informacion, comunicacion y tecnologias para la seguridad publica

DEPENDENCIA AUXILIAR:

010701010107 Vinculacion, participacion, prevencion y denuncia social

**ESTRUCTURA DEL INDICADOR**

FRECUENCIA DE MEDICION:

Trimestral

Nombre del Indicador:  
 Formula del Calculo:  
 Interpretacion:  
 Dimension que atiende:  
 Descripcion del Factor de Comparacion:  
 Ambito Geografico:  
 Cobertura:  
 Linea Base:  
 Numero: NA 4.1

Porcentaje de eficiencia en la elaboracion del Diagnostico Municipal de Prevencion Social de la Violencia y la Delincuencia.  
 (Diagnostico Municipal de Prevencion Social de la Violencia y la Delincuencia realizado / Diagnostico Programado) \* 100  
 Verificar las zonas mas vulnerables en materia de prevencion social de la violencia y la delincuencia  
 Eficiencia  
 1 Diagnostico  
 Localidad Urbana Municipal  
 1 Diagnostico

**COMPORTAMIENTO DE LAS VARIABLES DURANTE EL TRIMESTRE: Julio-Septiembre**

VARIABLE	UNIDAD DE MEDIDA	OPERACION	META ANUAL	AVANCE TRIMESTRAL				AVANCE ACUMULADO			
				Programado	%	Alcanzado	%	Programado	%	Alcanzado	%
Diagnostico Municipal de Prevencion Social de la Violencia y la Delincuencia realizada	Diagnostico	Sumado	1.00	1.00	100.00	0.00	0.00	1.00	100.00	0.00	0.00
Diagnostico Programado	Diagnostico	Sumado	1.00	1.00	100.00	0.00	0.00	1.00	100.00	0.00	0.00

**COMPORTAMIENTO DEL INDICADOR DESCRIPCION DE LA META ANUAL**

Tener un diagnostico correcto sobre las coberturas que requieren mayor atencion en el tema de violencia y delincuencia.

TRIMESTRE: Julio-Septiembre

META ANUAL	AVANCE TRIMESTRAL		AVANCE ACUMULADO	
	Programado	Alcanzado	Programado	Alcanzado
100.00	100.00	0.00	100.00	0.00

DESCRIPCION DE RESULTADOS Y JUSTIFICACION EN CASO DE VARIACION SUPERIOR A 10% RESPECTO A LO PROGRAMADO ESTE INDICADOR NO SE CUENTA PARA ESTE TRIMESTRE

**EVALUACION DEL INDICADOR**

SE RECOMIENDA REALIZAR ACCIONES URGENTES ENCAMINADAS A CONSEGUIR EL MANEJO DE LAS UNIDADES ADMINISTRATIVAS INCLUIDAS EN LA DEPENDENCIA GENERAL:  
 DEPENDENCIA AUXILIAR:

000 SEGURIDAD PUBLICA Y TRANSITO  
 104 Seguridad Publica, 154 Vialidad y Transporte, 108 Traslado

ELABORO

LIC. JUAN RAUULLO CENTENO CANO

VO. BO.

LIC. LORENA MARGARITA ESTRADA VILCHES

FECHA DE ELABORACION 21/10/2023

Página 16 de 205



**MUNICIPIO DE CUAUTTLAN**

**PRM-08b FICHA TECNICA DE SEGUIMIENTO DE INDICADORES 2023 DE GESTIÓN O ESTRATEGICO**

TIPO DE FICHA: OSFEM

PLAZA DE DESARROLLO / EJE TRANSVERSAL:

4 Pilar 4: Seguridad

TEMA DE DESARROLLO:

Seguridad con visión ciudadana

PROGRAMA PRESUPUESTARIO:

01070101 Seguridad publica

PROYECTO PRESUPUESTARIO:

010701010101 Operación y vigilancia para la seguridad y prevención del delito

010701010103 Formación profesional especializadas para servidores públicos de instituciones de seguridad

010701010203 Educación via

010701010204 Mantenimiento a los dispositivos para el control del tránsito

104 Seguridad Publica, 154 Vialidad y Transporte, 158 Turismo

010701010102 Sistema de información, comunicación y tecnologías para la seguridad publica

010701010107 Vinculación, participación, prevención y denuncia social

010701010204 Mantenimiento a los dispositivos para el control del tránsito

010701010204 Mantenimiento a los dispositivos para el control del tránsito

010701010204 Mantenimiento a los dispositivos para el control del tránsito

010701010204 Mantenimiento a los dispositivos para el control del tránsito

010701010204 Mantenimiento a los dispositivos para el control del tránsito

010701010204 Mantenimiento a los dispositivos para el control del tránsito

010701010204 Mantenimiento a los dispositivos para el control del tránsito

010701010204 Mantenimiento a los dispositivos para el control del tránsito

010701010204 Mantenimiento a los dispositivos para el control del tránsito

010701010204 Mantenimiento a los dispositivos para el control del tránsito

010701010204 Mantenimiento a los dispositivos para el control del tránsito

010701010204 Mantenimiento a los dispositivos para el control del tránsito

010701010204 Mantenimiento a los dispositivos para el control del tránsito

010701010204 Mantenimiento a los dispositivos para el control del tránsito

010701010204 Mantenimiento a los dispositivos para el control del tránsito

010701010204 Mantenimiento a los dispositivos para el control del tránsito

010701010204 Mantenimiento a los dispositivos para el control del tránsito

010701010204 Mantenimiento a los dispositivos para el control del tránsito

010701010204 Mantenimiento a los dispositivos para el control del tránsito

010701010204 Mantenimiento a los dispositivos para el control del tránsito

010701010204 Mantenimiento a los dispositivos para el control del tránsito

010701010204 Mantenimiento a los dispositivos para el control del tránsito

010701010204 Mantenimiento a los dispositivos para el control del tránsito

010701010204 Mantenimiento a los dispositivos para el control del tránsito

010701010204 Mantenimiento a los dispositivos para el control del tránsito

010701010204 Mantenimiento a los dispositivos para el control del tránsito

010701010204 Mantenimiento a los dispositivos para el control del tránsito

010701010204 Mantenimiento a los dispositivos para el control del tránsito

010701010204 Mantenimiento a los dispositivos para el control del tránsito

010701010204 Mantenimiento a los dispositivos para el control del tránsito

010701010204 Mantenimiento a los dispositivos para el control del tránsito

010701010204 Mantenimiento a los dispositivos para el control del tránsito

010701010204 Mantenimiento a los dispositivos para el control del tránsito

010701010204 Mantenimiento a los dispositivos para el control del tránsito

010701010204 Mantenimiento a los dispositivos para el control del tránsito

010701010204 Mantenimiento a los dispositivos para el control del tránsito

010701010204 Mantenimiento a los dispositivos para el control del tránsito

010701010204 Mantenimiento a los dispositivos para el control del tránsito

010701010204 Mantenimiento a los dispositivos para el control del tránsito

010701010204 Mantenimiento a los dispositivos para el control del tránsito

010701010204 Mantenimiento a los dispositivos para el control del tránsito

010701010204 Mantenimiento a los dispositivos para el control del tránsito

010701010204 Mantenimiento a los dispositivos para el control del tránsito

**OBJETIVO DEL PROGRAMA PRESUPUESTARIO:**  
Incluye los proyectos orientados a combatir la inseguridad publica con estímulos de apoyo a la ley para erradicar la impunidad y la corrupción, mediante la profesionalización de los cuerpos de seguridad, modificando los métodos y programas de estado para humanizarlos, dignificarlos y fortalecerlos, aplicando sistemas de rendimientos y selección confiable y riguroso proceso estandarizado de

**DEPENDENCIA GENERAL:**  
CGO SEGURIDAD PUBLICA Y TRANSITO

**DEPENDENCIA AUXILIAR:**  
104 Seguridad Publica, 154 Vialidad y Transporte, 158 Turismo

**NOMBRE DEL INDICADOR:**  
Porcentaje de personas que asisten a pláticas en materia de prevención.

**FORMULA DEL CALCULO:**  
(Total de personas que han recibido pláticas o talleres en el periodo / Población que requiere asistir a las pláticas o talleres en materia de prevención) \*100

**INTERPRETACION:**  
El total de personas que requieren pláticas en materia de prevención del delito

**DIMENSION QUE ATIENDE:**  
Eficiencia

**DESCRIPCION DEL FACTOR DE COMPENSACION:**  
600 personas recibieron pláticas o talleres en materia de prevención

**AMBITO GEOGRAFICO:**  
LOCALIDAD URBANA

**COBERTURA:**  
MUNICIPAL

**UNIDAD BASE:**  
600 personas recibieron pláticas o talleres en materia de prevención

**ESTRUCTURA DEL INDICADOR**

**FRECUENCIA DE MEDICION:**  
Trimestral

Numero: NA 4.2

**COMPORTAMIENTO DE LAS VARIABLES DURANTE EL TRIMESTRE: Julio-Septiembre**

VARIABLE	UNIDAD DE MEDIDA	OPERACION	META ANUAL	AVANCE TRIMESTRAL				AVANCE ACUMULADO					
				Programado	%	Alcance	%	Programado	%	Alcance	%		
Total de personas que han recibido pláticas o talleres en el periodo	Personas	Sumado	600.00	150.00	25.00	150.00	100.00	150.00	100.00	450.00	75.00	470.00	100.00
Población que requiere asistir a las pláticas o talleres en materia de prevención	Personas	Comparado	178,847.00	178,847.00	100.00	178,847.00	100.00	178,847.00	100.00	178,847.00	100.00	178,847.00	100.00

**COMPORTAMIENTO DEL INDICADOR DESCRIPCION DE LA META ANUAL**


META ANUAL	TRIMESTRE: Julio-Septiembre			
	AVANCE TRIMESTRAL	EF%	SEMAFORO	AVANCE ACUMULADO
0.34	Programado 0.08	0.08	112.50 ACEPTABLE	Programado 0.25
	Alcance	0.09	112.50 ACEPTABLE	Alcance 0.27
				EF%
				108.00
				SEMAFORO
				ACEPTABLE

**EVALUACION DEL INDICADOR**

SE RECOMIENDA SEGUIR TRABAJANDO EN EL MISMO SENTIDO EN LAS ACCIONES QUE ALIMENTAN EL INDICADOR PARA MANTENER EL DESEMPEÑO EN UN NIVEL "ACEPTABLE" ORIENTADO A OBTENER LA MÁXIMA CALIFICACION EN LA PMA

**DEPENDENCIA GENERAL:**  
CGO SEGURIDAD PUBLICA Y TRANSITO

**DEPENDENCIA AUXILIAR:**  
104 Seguridad Publica, 154 Vialidad y Transporte, 158 Turismo





**MUNICIPIO DE CUAUTLILAN**

**Pbr-18b FICHA TECNICA DE SEGUIMIENTO DE INDICADORES 2023 DE GESTIÓN O ESTRATEGICO**

TIPO DE FICHA: OSFEM

PLAN DE DESARROLLO / EJE TRANSVERSAL:

TEMA DE DESARROLLO:

PROGRAMA PRESUPUESTARIO:

PROYECTO PRESUPUESTARIO:

OBJETIVO DEL PROGRAMA PRESUPUESTARIO:

DEPENDENCIA GENERAL:  
DEPENDENCIA AUXILIAR:

NOMBRE DEL INDICADOR:  
FÓRMULA DEL CÁLCULO:

INTERPRETACIÓN:  
DIMENSIÓN QUE ATIENDE:

DESCRIPCIÓN DEL FACTOR DE COMPARACIÓN:

ÁMBITO GEOGRÁFICO:  
COBERTURA:  
LÍNEA BASE:

Número: NA 4.3

4 Pilar 4: Seguridad  
Seguridad con visión ciudadana

010701010101 Operación y vigilancia para la seguridad y prevención del delito  
010701010103 Formación profesional especializada para servidores públicos de instituciones de seguridad  
010701010203 Educación vial

Incluye los proyectos orientados a combatir la inseguridad pública con énfasis en la ley para atraer la inversión y la conexión, mediante la profesionalización de los cuerpos de seguridad, modernizando los métodos y programas de estudio para humanizarlos, dignificarlos y hacerlos más eficientes, optimizar sistemas de reclutamiento y selección conllevando y riguroso proceso estandarizado de  
000 SEGURIDAD PÚBLICA Y TRANSITO  
104 Seguridad Pública, 154 Vialidad y Transporte, 158 Tránsito

ESTRUCTURA DEL INDICADOR

FRECUENCIA DE MEDICIÓN:

Trimestral

**COMPORTAMIENTO DE LAS VARIABLES DURANTE EL TRIMESTRE: Julio-Septiembre**

VARIABLE	UNIDAD DE MEDIDA	OPERACION	META ANUAL	AVANCE TRIMESTRAL		AVANCE ACUMULADO	
				Programado	%	Alcanzado	%
No. de Colonias o comunidades con programas integrales de Trabajo Social	COLONIAS	No surtidas	0.00	0.00	0.00	0.00	0.00
Total de colonias y comunidades en el municipio	COLONIAS	No surtidas	0.00	0.00	0.00	0.00	0.00

COMPORTAMIENTO DEL INDICADOR  
DESCRIPCIÓN DE LA META ANUAL

NO APLICA

TRIMESTRE: Julio-Septiembre

META ANUAL	AVANCE TRIMESTRAL			AVANCE ACUMULADO		
	Programado	Alcanzado	EF%	Programado	Alcanzado	EF%
0.00	0.00	0.00	0.00	0.00	0.00	0.00

DESCRIPCIÓN DE RESULTADOS Y JUSTIFICACIÓN EN CASO DE VARIACIÓN SUPERIOR A ± 10 % RESPECTO AL O PROGRAMADO  
ESTI INDICADOR NO SE PROGRAMÓ PARA ESTE EJERCICIO FISCAL COMENTE

EVALUACIÓN DEL INDICADOR

SE RECOMIENDA SEGUIR TRABAJANDO EN EL MISMO SENTIDO EN LAS ACCIONES QUE ALIMENTAN EL INDICADOR, PARA MANTENER EL DESEMPEÑO EN UN NIVEL "ACEPTABLE" ORIENTANDO A OBTENER LA MÁXIMA CALIFICACIÓN EN LA EVALUACIÓN GENERAL.

000 SEGURIDAD PÚBLICA Y TRANSITO  
104 Seguridad Pública, 154 Vialidad y Transporte, 158 Tránsito

ELABORO

VO. BO.

LIC. JUAN RAMILLO CENTENO CAMO

LIC. LORENA MARGARITA ESTRADA WILCHIS

FECHA DE ELABORACIÓN: 2/11/2023

Página: 36 de 256





**MUNICIPIO DE CUAUTITLAN**

**PRM-08b FICHA TECNICA DE SEGUIMIENTO DE INDICADORES 2023 DE GESTION O ESTRATEGICO**

TIPO DE FICHA: OSFEM

PLUR DE DESARROLLO / EJE TRANSVERSAL:

4 Pilar 4: Seguridad

TEMA DE DESARROLLO:

Seguridad con vision ciudadana

PROGRAMA PRESUPUESTARIO:

01070101 Seguridad publica

PROYECTO PRESUPUESTARIO:

010701010101 Operación y vigilancia para la seguridad y prevención del delito

PROYECTO PRESUPUESTARIO:

010701010103 Formación profesional especializada para servidores públicos de instituciones de seguridad

PROYECTO PRESUPUESTARIO:

010701010203 Educador via

OBJETIVO DEL PROGRAMA PRESUPUESTARIO:

Incluir los proyectos orientados a combatir la inseguridad pública con estilo aseo a la ley para erradicar la inseguridad y la corrupción, mediante la profesionalización de los cuerpos de seguridad, modificando los métodos y programas de estudio para humanizando, dignificando y haciendo más eficientes, aplicando sistemas de reclutamiento y selección confiable y riguroso proceso estandarizado de

DEPENDENCIA GENERAL:

000 SEGURIDAD PUBLICA Y TRANSITO

DEPENDENCIA AUXILIAR:

104 Seguridad Publica 154 Vialidad y Transporte, 108 Tránsito

DEPENDENCIA AUXILIAR:

104 Seguridad Publica 154 Vialidad y Transporte, 108 Tránsito

**ESTRUCTURA DEL INDICADOR**

NOMBRE DEL INDICADOR:

Porcentaje de políticas o saleres en materia de prevención.

FÓRMULA DEL CÁLCULO:

(Número de políticas o saleres en materia de prevención ejecutadas/ Número de políticas o saleres en materia de prevención programadas) \*100

INTERPRETACION:

Capacidad a los habitantes del municipio en materia de prevención del delito

DIMENSION QUE ATIENDE:

Eficiencia

DESCRIPCION DEL FACTOR DE COMPARACION:

8 políticas programadas y ejecutadas en el ejercicio 2022

AMBITO GEOGRAFICO:

LOCALIDAD URBANA

COBERTURA:

MUNICIPAL

LÍNEA BASE:

8 políticas programadas y ejecutadas

Número: NA 4.4

**COMPORTAMIENTO DE LAS VARIABLES DURANTE EL TRIMESTRE: Julio-Septiembre**

VARIABLE	UNIDAD DE MEDIDA	OPERACION	META ANUAL	AVANCE TRIMESTRAL				AVANCE ACUMULADO			
				Programado	%	Alcanzado	%	Programado	%	Alcanzado	%
Número de políticas o saleres en materia de prevención ejecutadas	Políticas	Varianza	8.00	2.00	25.00	2.00	100.00	8.00	75.00	8.00	100.00
Número de políticas o saleres en materia de prevención programadas	Políticas	Varianza	8.00	2.00	25.00	2.00	100.00	8.00	75.00	8.00	100.00

**COMPORTAMIENTO DEL INDICADOR DESCRIPCION DE LA META ANUAL**

Capacitar a los habitantes del municipio en materia de prevención del delito.

META ANUAL	TRIMESTRE: Julio-Septiembre						
	AVANCE TRIMESTRAL		AVANCE ACUMULADO				
Programado	Alcanzado	EF%	SEMAFORO	Programado	Alcanzado	EF%	SEMAFORO
100.00	100.00	100.00	ACEPTABLE	100.00	100.00	100.00	ACEPTABLE

DESCRIPCION DE RESULTADOS Y JUSTIFICACION EN CASO DE VARIACION SUPERIOR A 10% RESPECTO AL PROGRAMAADO ESTE INDICADOR SE CUANTIFICARON SÓLO EN ESTE TRIMESTRE

**EVALUACION DEL INDICADOR**

SE RECOMIENDA SEGUIR TRABAJANDO EN EL MISMO SENTIDO EN LAS ACCIONES QUE ALIMENTAN EL INDICADOR PARA MANTENER EL DESEMPEÑO EN UN NIVEL ACEPTABLE ORIENTADO A OBTENER LA MAXIMA CALIFICACION EN LA EVALUACION

DEPENDENCIA GENERAL:

000 SEGURIDAD PUBLICA Y TRANSITO

DEPENDENCIA AUXILIAR:

104 Seguridad Publica 154 Vialidad y Transporte, 108 Tránsito

**ELABORÓ**

DIRECCIÓN GENERAL DE SEGURIDAD PÚBLICA Y TRANSITO

LIC. JUAN RAMULFO CENTENO CAMO

**VO. BO.**

LIC. LORENA MARCARITA ESTRADA VILCHIS



MUNICIPIO DE CUAUTTLAN

PRM-088 FICHA TECNICA DE SEGUIMIENTO DE INDICADORES 2023 DE GESTION O ESTRATEGICO

TIPO DE FICHA: OSFEM

PILAR DE DESARROLLO / EJE TRANSVERSAL:

3 Pilar 3: Territorial

TEMA DE DESARROLLO:

Riesgo y protección civil

PROGRAMA PRESUPUESTARIO:

01070201 Protección civil

PROYECTO PRESUPUESTARIO:

010702010102 Capacitación Integral y actualización para la protección civil

010702010201 Prevención de riesgos y evaluación técnica de protección civil

OBJETIVO DEL PROGRAMA PRESUPUESTARIO:

Engloba los proyectos que integran acciones dirigidas a la protección de la vida e integridad física de las personas, a través de la capacitación y organización de la sociedad, para evitar y reducir los daños por accidentes, sismos, deslaves y catástrofes y fomentar la cultura de autoprotección, prevención y solidaridad en las zonas de sismicidad y recuperación entre la población, así como por

100 PROTECCIÓN CIVIL

105 Coordinación Municipal de Protección Civil 106 Cuerpo de Bomberos

010702010103 Difusión y comunicación para la protección civil

010702010303 Coordinación de atención de emergencias y desastres

ESTRUCTURA DEL INDICADOR

ESTRUCTURA DEL INDICADOR

NOMBRE DEL INDICADOR:

Porcentaje de cumplimiento en la realización de planes específicos de protección civil

FÓRMULA DEL CÁLCULO:

(Planes específicos de protección civil realizados/Planes específicos de protección civil programados) \*100

INTERPRETACIÓN:

EL INDICADOR NOS PROPORCIONA EL PORCENTAJE DE LOS PLANES ESPECÍFICOS DE PROTECCIÓN CIVIL REALIZADOS ENTRE LOS PLANES ESPECÍFICOS DE PROTECCIÓN CIVIL PROGRAMADOS

DIMENSIÓN QUE ATIENDE:

Eficiencia

FRECUENCIA DE MEDICIÓN:

Trimestral

DESCRIPCIÓN DEL FACTOR DE COMPARACIÓN:

SEGÚN DATOS ADMINISTRATIVOS NO HAY REGISTROS DE ESTA ACTIVIDAD

AMBITO GEOGRAFICO:

LOCALIDAD URBANA  
178 847 HABITANTES DEL MUNICIPIO

COBERTURA:

4 PLANES ESPECÍFICOS

LÍNEA BASE:

Número: NA 1.1

COMPORTAMIENTO DE LAS VARIABLES DURANTE EL TRIMESTRE: Julio-Septiembre

VARIABLE	UNIDAD DE MEDIDA	OPERACION	META ANUAL	AVANCE TRIMESTRAL		AVANCE ACUMULADO					
				Programado	%	Alcanzado	%	Programado	%	Alcanzado	%
Planes específicos de protección civil realizados	PLANES ESPECÍFICOS	Sumable	4.00	1.00	25.00	0.00	0.00	3.00	75.00	0.00	0.00
Planes específicos de protección civil programados	PLANES ESPECÍFICOS	Sumable	4.00	1.00	25.00	0.00	0.00	3.00	75.00	0.00	0.00

COMPORTAMIENTO DEL INDICADOR

DESCRIPCIÓN DE LA META ANUAL  
PREDOMINANTES EN EL MUNICIPIO.

TRIMESTRE: Julio-Septiembre

META ANUAL	AVANCE TRIMESTRAL				AVANCE ACUMULADO			
	Programado	Alcanzado	EF%	SEMAFORO	Programado	Alcanzado	EF%	SEMAFORO
100.00	100.00	0.00	0.00	CRITICO	100.00	0.00	0.00	CRITICO

SE ELABORARÁN LOS PLANES ESPECÍFICOS DE PROTECCIÓN CIVIL CON BASE EN LOS FENÓMENOS PERTURBADORES PREDOMINANTES EN EL MUNICIPIO.

EVALUACIÓN DEL INDICADOR

SE RECOMIENDA REALIZAR ACCIONES URGENTES ENCOMENDADAS A CORREGIR EL FUNCIONAMIENTO DE LAS UNIDADES ADMINISTRATIVAS INVOLUCRADAS

DEPENDENCIA GENERAL: 700 PROTECCIÓN CIVIL

DEPENDENCIA AUXILIAR: 105 Coordinación Municipal de Protección Civil 106 Cuerpo de Bomberos

Elaborado por: FRANCISCO JAVIER AGUIA JAIMES

VO. BO.

Elaborado por: LORENA MARGARITA ESTRADA JAIMES

VO. BO.



MUNICIPIO DE CUAUTTLAN

PRM-088 FICHA TECNICA DE SEGUIMIENTO DE INDICADORES 2023 DE GESTION O ESTRATEGICO

TIPO DE FICHA: OSFEM

PILAR DE DESARROLLO / EJE TRANSVERSAL:

3 Pilar 3: Territorial

TEMA DE DESARROLLO:

Riesgo y protección civil

PROGRAMA PRESUPUESTARIO:

01070201 Protección civil

PROYECTO PRESUPUESTARIO:

010702010102 Capacitación integral y actualización para la protección civil

010702010103 Difusión y comunicación para la protección civil

OBJETIVO DEL PROGRAMA PRESUPUESTARIO:

Engloba los proyectos que integran acciones dirigidas a la protección de la vida e integridad física de las personas, a través de la capacitación y organización de la sociedad, para evitar y reducir los daños por accidentes, siniestros, desastros y catástrofes y fomentar la cultura de autoprotección, prevención y solidaridad en las tareas de auxilio y recuperación entre la población, así como por

DEPENDENCIA GENERAL:

100 PROTECCIÓN CIVIL

DEPENDENCIA AUXILIAR:

105 Coordinación Municipal de Protección Civil, 106 Cuerpo de Bomberos

ESTRUCTURA DEL INDICADOR

NOBRE DEL INDICADOR:

Porcentaje de cumplimiento en las verificaciones de medidas de seguridad en establecimientos

FORMULA DEL CALCULO:

(Verificación de medidas de seguridad en establecimientos realizadas / Verificación de seguridad en establecimientos solicitadas) \* 100

INTERPRETACION:

EL INDICADOR NOS PROPORCIONA EL PORCENTAJE DE VERIFICACION DE MEDIDAS DE SEGURIDAD EN ESTABLECIMIENTOS REALIZADAS ENTRE LAS VERIFICACIONES DE SEGURIDAD EN ESTABLECIMIENTOS SOLICITADAS.

DIMENSION QUE ATIENDE:

Eficiencia

FRECUENCIA DE MEDICION:

Trimestral

DESCRIPCION DEL FACTOR DE COMPARACION:

SEGUN DATOS ADMINISTRATIVOS, EN EL AÑO 2022 SE REALIZARON 1.200 VERIFICACIONES DE MEDIDAS MINIMAS DE SEGURIDAD EN MATERIA DE PROTECCION CIVIL.

AMBITO GEOGRAFICO:

LOCALIDAD URBANA

COBERTURA:

178,647 HABITANTES DEL MUNICIPIO

LINEA BASE

1,368 VERIFICACIONES

Numero: NA 12

COMPORTAMIENTO DE LAS VARIABLES DURANTE EL TRIMESTRE Julio-Septiembre

VARIABLE	UNIDAD DE MEDIDA	OPERACION	META ANUAL		AVANCE TRIMESTRAL		AVANCE ACUMULADO				
			Programado	%	Alcanzado	%	Programado	%	Alcanzado	%	
Verificación de medidas de seguridad en establecimientos realizadas	Verificaciones	Sumable	1.000,00	250,00	25,00	157,00	62,80	750,00	75,00	863,00	114,07
Verificación de seguridad en establecimientos solicitadas	Verificaciones	Sumable	1.000,00	250,00	25,00	157,00	62,80	750,00	75,00	803,00	114,07

COMPORTAMIENTO DEL INDICADOR

DESCRIPCION DE LA META ANUAL

SE REALIZARAN VERIFICACIONES PARA EL CUMPLIMIENTO DE LAS MEDIDAS MINIMAS DE SEGURIDAD EN MATERIA DE PROTECCION CIVIL, ASI COMO, EVALUACIONES DE RIESGO.

TRIMESTRE: Julio-Septiembre

META ANUAL	AVANCE TRIMESTRAL				AVANCE ACUMULADO			
	Programado	Alcanzado	EF%	SEMAFORO	Programado	Alcanzado	EF%	SEMAFORO
100,00	100,00	100,00	100,00	CON RIESGO	100,00	100,00	100,00	CON RIESGO

DESCRIPCION DE RESULTADOS Y JUSTIFICACION EN CASO DE VARIACION SUPERIOR A 10% RESPECTO AL PROGRAMA

EVALUACION DEL INDICADOR

Se recomienda mantener las acciones tendientes a mejorar el desempeño del indicador, ya que se encuentra en un nivel intermedio que pone en riesgo el cumplimiento de los objetivos del programa

DEPENDENCIA AUXILIAR:

100 PROTECCIÓN CIVIL

DEPENDENCIA GENERAL:

105 Coordinación Municipal de Protección Civil, 106 Cuerpo de Bomberos



EL JEFE DEL PROGRAMA

LIC. FRANCISCO JAVIER ARIAS JIMÉNEZ



VO. BO.

LIC. LORENA MARGARITA ESTRADA VILCHES



MUNICIPIO DE CUAUTTLAN

PRM-08b FICHA TECNICA DE SEGUIMIENTO DE INDICADORES 2023 DE GESTION O ESTRATEGICO

TIPO DE FICHA: OSPEM

PLAN DE DESARROLLO / EJE TRANSVERSAL:

3 Pilar 3: Territorial

TEMA DE DESARROLLO

Riesgo y protección civil

PROGRAMA PRESUPUESTARIO:

01070201 Protección civil

PROYECTO PRESUPUESTARIO:

010702010102 Capacitación integral y actualización para la protección civil

010702010201 Prevención de riesgos y evaluación técnica de protección civil

OBJETIVO DEL PROGRAMA PRESUPUESTARIO:

Engloba los proyectos que integran acciones dirigidas a la protección de la vida e integridad física de las personas, a través de la capacitación y organización de la sociedad, para evitar y reducir los daños por accidentes, siniestros, desastres y catástrofes y fomentar la cultura de autoprotección, prevención y solidaridad en las tareas de estudio e recuperación entre la población, así como por

100 PROTECCION CIVIL

105 Coordinación Municipal de Protección Civil, 106 Cuerpo de Bomberos

ESTRUCTURA DEL INDICADOR

010702010103 División y comunicación para la protección civil

010702010303 Coordinación de atención de emergencias y desastres

NOMBRE DEL INDICADOR:

Porcentaje de valoraciones de riesgo por factores de vulnerabilidad

FORMULA DEL CALCULO:

(Valoración de riesgos emitidas / Valoración de riesgos solicitadas) \* 100

INTERPRETACION:

EL INDICADOR NOS PROPORCIONA EL PORCENTAJE DE VALORACIONES DE RIESGO EMITIDAS ENTRE VALORACIONES DE RIESGO SOLICITADAS

FRECUENCIA DE MEDICION:

Trimestral

DIMENSION QUE ATIENDE

Eficiencia

DESCRIPCION DEL FACTOR DE COMPARACION:

SEGUN DATOS ADMINISTRATIVOS DEL AÑO 2022 SE REALIZARON 48 VALORACION DE RIESGOS

AMBITO GEOGRAFICO:

LOCALIDAD URBANA

COBERTURA:

178 847 HABITANTES DEL MUNICIPIO

LINEA BASE

48 VALORACIONES DE RIESGO

Numero: NA 13

COMPORTAMIENTO DE LAS VARIABLES DURANTE EL TRIMESTRE: Julio-Septiembre

VARIABLE	UNIDAD DE MEDIDA	OPERACION	AVANCE TRIMESTRAL		AVANCE ACUMULADO	
			Programado	%	Alcanzado	%
Valoración de riesgos emitidas	INSPECCIONES	Sumable	48.00	12.00	20.00	100.78
Valoración de riesgos solicitadas	INSPECCIONES	Sumable	48.00	20.00	166.67	102.78

COMPORTAMIENTO DEL INDICADOR

DESCRIPCION DE LA META ANUAL

SE LLEVARÁN A CABO INSPECCIONES OCULARES PARA VALORACION DE RIESGOS EN EL TERRITORIO MUNICIPAL

TRIMESTRE: Julio-Septiembre

META ANUAL	AVANCE TRIMESTRAL			AVANCE ACUMULADO		
	Programado	Alcanzado	EF%	Programado	Alcanzado	EF%
100.00	100.00	100.00	100.00	100.00	100.00	100.00

DESCRIPCION DE RESULTADOS Y JUSTIFICACION EN CASO DE VARIACION SUPERIOR A ±10% RESPECTO A LO PROGRAMADO ESTE INDICADOR SE CUMPLE MEDIANTE LAS 20 INSPECCIONES REALIZADAS A VIVIENDAS, ESCUELAS Y COMERCIOS

EVALUACION DEL INDICADOR

SE RECOMIENDA SEGUIR TRABAJANDO EN EL MISMO SENTIDO EN LAS ACCIONES QUE ALIMENTAN EL INDICADOR, PARA MANTENER EL DESEMPEÑO EN UN NIVEL "ACEPTABLE" ORIENTADO A OBTENER LA MAYOR CALIFICACION EN LA EVAL.

DEPENDENCIA GENERAL:

100 PROTECCION CIVIL

DEPENDENCIA AUXILIAR:

105 Coordinación Municipal de Protección Civil, 106 Cuerpo de Bomberos

LIC. FRANCISCO JAVIER ARIAS JAIMES

LIC. LORENA MARGARITA ESTRADA VICIJE



MUNICIPIO DE CUAUTTLAN

Pbrm-08b FICHA TECNICA DE SEGUIMIENTO DE INDICADORES 2023 DE GESTION O ESTRATEGICO

TIPO DE FICHA: OSFEM

PLAZA DE DESARROLLO / EJE TRANSVERSAL:

3 Pilar 3: Territorial

TEMA DE DESARROLLO:

Riesgo y protección civil.

PROGRAMA PRESUPUESTARIO:

01070201 Protección civil

PROYECTO PRESUPUESTARIO:

010702010102 Capacitación integral y actualización para la protección civil

010702010103

Difusión y comunicación para la protección civil

010702010303

Coordinación de atención de emergencias y desastres

OBJETIVO DEL PROGRAMA PRESUPUESTARIO:

Engloba los proyectos que integran acciones dirigidas a la protección de la vida e integridad física de las personas, a través de la capacitación y organización de la sociedad, para evitar y reducir los daños por accidentes, siniestros, desastres y catástrofes y fomentar la cultura de autoprotección, prevención y solidaridad en las tareas de auxilio y recuperación entre la población, así como por

DEPENDENCIA GENERAL:

T00 PROTECCION CIVIL

DEPENDENCIA AUXILIAR:

105 Coordinación Municipal de Protección Civil, 106 Cuerpo de Bomberos

ESTRUCTURA DEL INDICADOR

FRECUENCIA DE MEDICION:

Trimestral

NOMBRE DEL INDICADOR:

Porcentaje de convenios suscritos para habilitar refugios temporales.

FORMULA DEL CALCULO:

(Convenios suscritos para habilitar refugios temporales/Convenios gestionados para habilitar refugios temporales)\*100

INTERPRETACION:

NO APLICA

DIMENSION QUE ATIENDE

Eficiencia

DESCRIPCION DEL FACTOR DE COMPARACION:

NO APLICA

AMBITO GEOGRAFICO:

LOCALIDAD URBANA

COBERTURA:

176.847 HABITANTES DEL MUNICIPIO

LINEA BASE:

NO APLICA

Numero: NA 14

COMPORTAMIENTO DE LAS VARIABLES DURANTE EL TRIMESTRE: Julio-Septiembre

VARIABLE	UNIDAD DE MEDIDA	OPERACION	META ANUAL	AVANCE TRIMESTRAL		AVANCE ACUMULADO		
				Programado	%	Alcanzado	%	Alcanzado
Convenios suscritos para habilitar refugios temporales	CONVENIOS	No sustrada	0.00	0.00	0.00	0.00	0.00	0.00
Convenios gestionados para habilitar refugios temporales	CONVENIOS	No sustrada	0.00	0.00	0.00	0.00	0.00	0.00

COMPORTAMIENTO DEL INDICADOR

DESCRIPCION DE LA META ANUAL

NO APLICA

TRIMESTRE: Julio-Septiembre

META ANUAL	AVANCE TRIMESTRAL		AVANCE ACUMULADO	
	Programado	Alcanzado	Programado	Alcanzado
0.00	0.00	0.00	0.00	0.00

DESCRIPCION DE RESULTADOS Y JUSTIFICACION EN CASO DE VARIACION SUPERIOR A ±10% RESPECTO AL O PROGRAMADO ESTE INDICADOR NO APLICA PARA EL EJERCICIO FISCAL CORRIENTE

EVALUACION DEL INDICADOR

SE RECOMIENDA SEGUIR TRABAJANDO EN EL MISMO SENTIDO EN LAS ACCIONES QUE ALIMENTAN EL INDICADOR, PARA MANTENER EL DESEMPEÑO EN UN NIVEL "ACEPTABLE" ORIENTADO A CONTENER LA MÁXIMA CALIFICACIÓN EN LA EVALUACIÓN

DEPENDENCIA GENERAL:

T00 PROTECCION CIVIL

DEPENDENCIA AUXILIAR:

105 Coordinación Municipal de Protección Civil, 106 Cuerpo de Bomberos



LIC. FRANCISCO JAVIER ARIAS JAIMES



VO. BO.

LIC. LORENA MARGARITA ESTRADA VILCHES



**MUNICIPIO DE CUAUTITLAN**

**PRM-08B FICHA TECNICA DE SEGUIMIENTO DE INDICADORES 2023 DE GESTION O ESTRATEGICO**

TIPO DE FICHA: OSFEM

PLAZA DE DESARROLLO / EJE TRANSVERSAL:

3 Plaza 3: Territorial

TEMA DE DESARROLLO:

Riesgo y protección civil.

PROGRAMA PRESUPUESTARIO:

01070201 Protección civil

PROYECTO PRESUPUESTARIO:

010702010102 Capacitación integral y actualización para la protección civil

010702010103

Difusión y comunicación para la protección civil

OBJETIVO DEL PROGRAMA PRESUPUESTARIO:

Prevenición de riesgos y evaluación técnica de protección civil

010702010303

Coordinación de atención de emergencias y desastres

DEPENDENCIA GENERAL:

Engloba los proyectos que integran acciones dirigidas a la protección de la vida e integridad física de las personas, a través de la capacitación, organización de la sociedad, para evitar y reducir los daños por accidentes, siniestros, desastres y calamidades y fomentar la cultura de autoprotección, prevención y solidaridad en las labores de auxilio y recuperación entre la población, así como por

DEPENDENCIA AUXILIAR:

100 PROTECCIÓN CIVIL

DEPENDENCIA AUXILIAR:

105 Coordinación Municipal de Protección Civil, 106 Cuerpo de Bomberos

NOMBRE DEL INDICADOR:

Porcentaje de escuelas con Programa Escolar de Protección Civil vigente.

ESTRUCTURA DEL INDICADOR

FORMULA DEL CALCULO:

(Total de escuelas con Programa Escolar de Protección Civil vigente/ Total de escuelas en el municipio)\*100

FRECUENCIA DE MEDICIÓN:

Trimestral

INTERPRETACION:

EL INDICADOR NOS PROPORCIONA EL PORCENTAJE DE ESCUELAS CON PROGRAMA ESCOLAR DE PROTECCION CIVIL VIGENTE ENTRE LAS ESCUELAS DEL MUNICIPIO

DIMENSION QUE ATIENDE:

Eficiencia

Trimestral

DESCRIPCION DEL FACTOR DE COMPARACION:

SEGUN DATOS ADMINISTRATIVOS EN EL AÑO 2022

AMBITO GEOGRAFICO:

LOCALIDAD URBANA

COBERTURA:

178,847 HABITANTES DEL MUNICIPIO

LÍNEA BASE

40 VISITAS

Número:

NA 15

**COMPORTAMIENTO DE LAS VARIABLES DURANTE EL TRIMESTRE: Julio-Septiembre**

VARIABLE	UNIDAD DE MEDIDA	OPERACION	META ANUAL	AVANCE TRIMESTRAL		AVANCE ACUMULADO					
				Programado	%	Alcanzado	%	Programado	%	Alcanzado	%
Total de escuelas con Programa Escolar de Protección Civil vigente	VISITA	Semanal	20,00	5,00	25,00	0,00	0,00	15,00	75,00	5,00	33,33
Total de escuelas en el municipio	VISITA	Constante	198,00	198,00	100,00	198,00	100,00	198,00	100,00	198,00	100,00

**COMPORTAMIENTO DEL INDICADOR**

**DESCRIPCION DE LA META ANUAL**

SE LLEVARÁ A CABO VISITAS A LAS ESCUELAS DEL SECTOR PÚBLICO Y PRIVADO CON EL FIN DE VERIFICAR EL CUMPLIMIENTO DE LA ELABORACION, VALIDACION Y OPERACION DEL PROGRAMA ESCOLAR DE PROTECCION CIVIL.

TRIMESTRE: Julio-Septiembre

META ANUAL	AVANCE TRIMESTRAL			AVANCE ACUMULADO			
	Programado	Alcanzado	EF%	Programado	Alcanzado	EF%	SEMAFORO
12,05	3,01	0,00	0,00	9,04	3,01	33,30	CRITICO

DESCRIPCION DE RESULTADOS Y JUSTIFICACION EN CASO DE VARIACION SUPERIOR A 10% RESPECTO AL O PROGRAMADO ESTE INDICADOR NO SE CUMPLIO DADO QUE LOS PROGRAMADOS DE LAS ESCUELAS NO ESTAN FORMULADOS

**EVALUACION DEL INDICADOR**

Se recomendará, ordenar acciones urgentes encaminadas a cumplir el funcionamiento de las unidades administrativas involucradas

DEPENDENCIA GENERAL:

100 PROTECCIÓN CIVIL

DEPENDENCIA AUXILIAR:

105 Coordinación Municipal de Protección Civil, 106 Cuerpo de Bomberos



LIC. FRANCISCO JAVIER ARIAS JAIMES



VO. BO.

LIC. LORENA MARGARITA ESTRADA VILCHES



MUNICIPIO DE CAUQUITLAN

PIRRI-08b FICHA TECNICA DE SEGUIMIENTO DE INDICADORES 2023 DE GESTIÓN O ESTRATEGICO

TIPO DE FICHA: OSFEM

PILAR DE DESARROLLO / EJE TRANSVERSAL:

3 Pilar 3: Territorial

TEMA DE DESARROLLO

Riesgo y protección civil.

PROGRAMA PRESUPUESTARIO:

01070201 Protección civil

PROYECTO PRESUPUESTARIO:

010702010102 Campañación integral y actualización para la protección civil

010702010201 Prevención de riesgos y evaluación técnica de protección civil

OBJETIVO DEL PROGRAMA PRESUPUESTARIO:

Engloba los proyectos que integran acciones dirigidas a la protección de la vida e integridad física de las personas, a través de la capacitación y organización de la sociedad, para evitar y reducir los daños por accidentes, sismos, desastres y calamidades y fomentar la cultura de autoprotección, prevención y solidaridad en las tareas de auxilio e recuperación entre la población, así como por

DEPENDENCIA GENERAL:

100 PROTECCION CIVIL

DEPENDENCIA AUXILIAR:

105 Coordinación Municipal de Protección Civil, 108 Cuerpo de Bomberos

ESTRUCTURA DEL INDICADOR

NOMBRE DEL INDICADOR:

Porcentaje de cursos de inducción a la protección civil impartidos.

FÓRMULA DEL CÁLCULO:

(Cursos de inducción a la protección Civil impartidos / Cursos de inducción a la protección civil programados) \* 100

INTERPRETACION:

EL INDICADOR NOS PROPORCIONA EL PORCENTAJE DE CURSOS DE INDUCCIÓN A LA PROTECCIÓN CIVIL IMPARTIDOS ENTRE LOS CURSOS DE INDUCCIÓN A LA PROTECCIÓN CIVIL PROGRAMADOS

DIMENSION QUE ATIENDE:

Eficiencia

DESCRIPCIÓN DEL FACTOR DE COMPARACION:

SEGUN DATOS ADMINISTRATIVOS, SE REALIZARON 20 ACCIONES PARA LA CAPACITACIÓN DE LA POBLACIÓN EN MATERIA DE PROTECCIÓN CIVIL.

AMBITO GEOGRAFICO:

LOCALIDAD URBANA

COBERTURA:

178.847 HABITANTES DEL MUNICIPIO

LÍNEA BASE:

20 PLÁTICAS O CAPACITACIONES

Numero:

NA 21

COMPORTAMIENTO DE LAS VARIABLES DURANTE EL TRIMESTRE: Julio-Septiembre

VARIABLE	UNIDAD DE MEDIDA	OPERACION	META ANUAL	AVANCE TRIMESTRAL		AVANCE ACUMULADO	
				Programado	%	Programado	%
Cursos de inducción a la protección Civil impartidos	PLÁTICAS	Sumable	8.00	2.00	25.00	2.00	100.00
Cursos de inducción a la protección civil programados	PLÁTICAS	Constante	8.00	8.00	100.00	8.00	100.00

COMPORTAMIENTO DEL INDICADOR

DESCRIPCIÓN DE LA META ANUAL

SE LLEVARA A CABO CAPACITACION INTEGRAL A LA POBLACION EN MATERIA DE PROTECCION CIVIL

TRIMESTRE: Julio-Septiembre

META ANUAL	AVANCE TRIMESTRAL		AVANCE ACUMULADO	
	Programado	Alcancezo	Programado	Alcancezo
100.00	25.00	25.00	75.00	75.00

REGISTRACION DE RESULTADOS Y JUSTIFICACION EN CASO DE VARIACION SUPERIOR A 10 % RESPECTO ALO PROGRAMADO SE LLEVARA A CABO 7 PLÁTICAS PARA INDUCCION A LA PROTECCION CIVIL EN ESCUELAS

EVALUACION DEL INDICADOR

SE RECOMIENDA SIGUIR TRABAJANDO EN EL MISMO SENTIDO EN LAS ACCIONES QUE ALIMENTAN EL INDICADOR, PARA MANTENER EL DESEMPEÑO EN UN NIVEL "ACEPTABLE" ORIENTADO A OBTENER LA MÁXIMA CALIFICACIÓN EN LA EVAL.

DEPENDENCIA GENERAL:

100 PROTECCION CIVIL

DEPENDENCIA AUXILIAR:

105 Coordinación Municipal de Protección Civil, 108 Cuerpo de Bomberos

ELABORÓ

LIC. FRANCISCO JAVIER ARIAS JAIMES

VO. BO.

LIC. LORENA MARGARITA ESTRADA VILCHES





MUNICIPIO DE CUAUTTLAN

PDRM-08B FICHA TECNICA DE SEGUIMIENTO DE INDICADORES 2023 DE GESTIÓN O ESTRATEGICO

TIPO DE FICHA: OSPEM

PILAR DE DESARROLLO / EJE TRANSVERSAL:

3 Pilar 3: Territorial

TEMA DE DESARROLLO

Riesgo y protección civil

PROGRAMA PRESUPUESTARIO:

04070201 Protección civil

PROYECTO PRESUPUESTARIO:

010702010102 Capacitación integral y actualización para la protección civil

010702010201 Prevención de riesgos y evaluación técnica de protección civil

010702010303 Difusión y comunicación para la protección civil

010702010303 Coordinación de atención de emergencias y desastres

105 Coordinación Municipal de Protección Civil, 108 Cuerpo de Bomberos

ESTRUCTURA DEL INDICADOR

Objetivo del Programa Presupuestario: Engloba los proyectos que integran acciones dirigidas a la protección de la vida e integridad física de las personas, a través de la capacitación y organización de la sociedad, para evitar y reducir los centros por accidentes, siniestros, desastres y catástrofes y fomentar la cultura de autoprotección, prevención y solidaridad en las tareas de auxilio y recuperación entre la población, así como por

DEPENDENCIA GENERAL:

DEPENDENCIA AUXILIAR:

NOMBRE DEL INDICADOR:

FORMULA DEL CALCULO:

INTERPRETACION:

DIMENSION QUE ATIENDE:

DESCRIPCION DEL FACTOR DE COMPARACION:

AMBITO GEOGRAFICO:

COBERTURA:

LINEA BASE:

Numero: NA 22

COMPORTEAMIENTO DE LAS VARIABLES DURANTE EL TRIMESTRE: Julio-Septiembre

VARIABLE	UNIDAD DE MEDIDA	OPERACION	META ANUAL	AVANCE TRIMESTRAL		AVANCE ACUMULADO	
				Programado	%	Avanzado	%
Eventos de promoción de la cultura de calles limpias realizadas	EVENTOS	No variable	0.00	0.00	0.00	0.00	0.00
Eventos de promoción de la cultura de calles limpias programados	EVENTOS	No variable	0.00	0.00	0.00	0.00	0.00

COMPORTEAMIENTO DEL INDICADOR DESCRIPCION DE LA META ANUAL

META ANUAL	TRIMESTRE: Julio-Septiembre		
	AVANCE TRIMESTRAL	SEMÁFORO	AVANCE ACUMULADO
Programado	Avanzado	EF%	Programado
0.00	0.00	0.00	0.00
			Avanzado
			EF%
			SEMÁFORO
			NO APLICA

REGISTRACION DE RESULTADOS Y JUSTIFICACION EN CASO DE VARIACION SUPERIOR A 10% RESPECTO AL D PROGRAMADO ESTE INDICADOR NO APLICA PARA EL EJERCICIO FISCAL CORRIENTE

EVALUACION DEL INDICADOR

SE RECOMIENDA SEGUIR TRABAJANDO EN EL MISMO SENTIDO EN LAS ACCIONES QUE ALIMENTAN EL INDICADOR PARA MANTENER EL PRESENTADO EN UN NIVEL "SUFICIENTE" ORIENTADO A CONTINER LA MISMA CALIFICACION EN LA E.M.

DEPENDENCIA GENERAL:

T00 PROTECCION CIVIL

105 Coordinación Municipal de Protección Civil, 108 Cuerpo de Bomberos

DEPENDENCIA AUXILIAR:

ELABORO

LIC. FRANCISCO JAVIER ARNAS JAMES

VO. BO.

LIC. LORENA MARGARITA ESTRADA VILCHES



MUNICIPIO DE CUAUTTLAN

Form-08b FICHA TECNICA DE SEGUIMIENTO DE INDICADORES 2023 DE GESTION O ESTRATEGICO

TIPO DE FICHA: OSFEM

PLAN DE DESARROLLO / EJE TRANSVERSAL:

3 Pilar 3: Territorial

TEMA DE DESARROLLO

Riesgo y protección civil

PROGRAMA PRESUPUESTARIO:

01070201 Protección civil

PROYECTO PRESUPUESTARIO:

010702010102 Capacitación integral y actualización para la protección civil

010702010103 Difusión y comunicación para la protección civil

010702010303 Coordinación de atención de emergencias y desastres

OBJETIVO DEL PROGRAMA PRESUPUESTARIO:

Engloba los proyectos que integran acciones dirigidas a la protección de la vida e integridad física de las personas, a través de la capacitación y organización de la sociedad, para evitar y reducir los daños por accidentes, siniestros, desastres y calamidades y fomentar la cultura de autoprotección, prevención y solidaridad en las tareas de auxilio y recuperación entre la población, así como por

100 PROTECCION CIVIL

105 Coordinación Municipal de Protección Civil 106 Cuerpo de Bomberos

ESTRUCTURA DEL INDICADOR

NOMBRE DEL INDICADOR:

Porcentaje de cursos de prevención y combate de incendios impartidos

FÓRMULA DEL CÁLCULO:

(Cursos de prevención y combate de incendios impartidos / (Cursos de prevención y combate de incendios programados) \* 100

INTERPRETACIÓN:

EL INDICADOR NOS PROPORCIONA EL PORCENTAJE DE CURSOS DE PREVENCIÓN Y COMBATE DE INCENDIOS IMPARTIDOS ENTRE CURSOS DE PREVENCIÓN Y COMBATE DE INCENDIOS PROGRAMADOS

DIMENSIÓN QUE ATIENDE:

Eficiencia

FRECUENCIA DE MEDICIÓN:

Trimestral

DESCRIPCIÓN DEL FACTOR DE COMPARACIÓN:

SEGUN DATOS ADMINISTRATIVOS, SE REALIZARON 06 ACCIONES PARA LA CAPACITACIÓN DE LA POBLACION EN MATERIA DE PROTECCION CIVIL.

AMBITO GEOGRAFICO:

LOCALIDAD URBANA

COBERTURA:

178,847 HABITANTES DEL MUNICIPIO

LINEA BASE

06 PLATACS Y CAPACITACIONES

Numero: NA 2.3

COMPORTAMIENTO DE LAS VARIABLES DURANTE EL TRIMESTRE: Julio-Septiembre

VARIABLE	UNIDAD DE MEDIDA	OPERACION	META ANUAL	AVANCE TRIMESTRAL		AVANCE ACUMULADO					
				Programado	%	Alcanzado	%				
Cursos de prevención y combate de incendios impartidos	CAPACITACION	Señales	4.00	1.00	25.00	1.00	100.00	3.00	75.00	3.00	100.00
Cursos de prevención y combate de incendios programados	CAPACITACION	Constancia	1.00	1.00	100.00	1.00	100.00	1.00	100.00	1.00	100.00

COMPORTAMIENTO DEL INDICADOR

DESCRIPCIÓN DE LA META ANUAL

SE LLEVARÁ A CABO CAPACITACIÓN A LA POBLACION SOBRE LA PREVENCIÓN Y COMBATE DE INCENDIOS.

TRIMESTRE: Julio-Septiembre

META ANUAL	AVANCE TRIMESTRAL				AVANCE ACUMULADO			
	Programado	Alcanzado	EF%	SEMAFORO	Programado	Alcanzado	EF%	SEMAFORO
400.00	100.00	100.00	100.00	ACEPTABLE	300.00	300.00	100.00	ACEPTABLE

DESCRIPCIÓN DE RESULTADOS Y JUSTIFICACIÓN EN CASO DE AVANZO SUPERIOR A +10 % RESPECTO A LO PROGRAMADO

EVALUACIÓN DEL INDICADOR

SE RECOMIENDA SEGUIR TRABAJANDO EN EL MISMO SENTIDO EN LAS ACCIONES QUE ALIMENTAN EL INDICADOR, PARA MANTENER EL DESARROLLO EN UN NIVEL "ACEPTABLE" ORIENTADO A CONTINER LA MÁXIMA CALIFICACIÓN EN LA E.M.I.

DEPENDENCIA GENERAL:

100 PROTECCION CIVIL

DEPENDENCIA AUXILIAR:

105 Coordinación Municipal de Protección Civil 106 Cuerpo de Bomberos



ELABORADO

VO. BO.



LIC. FRANCISCO JAVIER ARIAS JAIMES

LIC. LORENA MARGARITA ESTADA VILQUEZ



MUNICIPIO DE CAUTIN

PRM-086 FICHA TECNICA DE SEGUIMIENTO DE INDICADORES 2023 DE GESTION O ESTRATEGICO

TIPO DE FICHA: OSFEM

PILAR DE DESARROLLO / EJE TRANSVERSAL:

3 Pilar 3: Territorial

TEMA DE DESARROLLO:

Riesgo y protección civil

PROGRAMA PRESUPUESTARIO:

01070201 Protección civil

PROYECTO PRESUPUESTARIO:

010702010102 Capacitación integral y actualización para la protección civil

010702010103

Difusión y comunicación para la protección civil

010702010303

Coordinación de atención de emergencias y desastres

OBJETIVO DEL PROGRAMA PRESUPUESTARIO:

Englobar los proyectos que integran acciones dirigidas a la protección de la vida e integridad física de las personas, a través de la capacitación y organización de la sociedad, para evitar y reducir los daños por accidentes, siniestros, desastres y catástrofes y fomentar la cultura de autoprotección, prevención y solidaridad en las tareas de auxilio y recuperación entre la población, así como por

DEPENDENCIA GENERAL:

100 PROTECCIÓN CIVIL

DEPENDENCIA AUXILIAR:

105 Coordinación Municipal de Protección Civil, 106 Cuerpo de Bomberos

ESTRUCTURA DEL INDICADOR

NOMBRE DEL INDICADOR:

Porcentaje de cursos de primeros auxilios impartidos.

FÓRMULA DEL CÁLCULO:

(Cursos de primeros auxilios impartidos / cursos de primeros auxilios programados) \* 100

INTERPRETACION:

EL INDICADOR NOS PROPORCIONA EL PORCENTAJE DE CURSOS DE PRIMEROS AUXILIOS IMPARTIDOS ENTRE CURSOS DE PRIMEROS AUXILIOS PROGRAMADOS

DIMENSION QUE ATIENDE:

Eficiencia

FRECUENCIA DE MEDICIÓN:

Trimestral

DESCRIPCIÓN DEL FACTOR DE COMPARACIÓN:

SEGUN DATOS ADMINISTRATIVOS, SE REALIZARON DE ACCIONES PARA LA CAPACITACION DE LA POBLACION EN MATERIA DE PROTECCION CIVIL.

AMBITO GEOGRAFICO:

LOCALIDAD URBANA

COBERTURA:

178.847 HABITANTES DEL MUNICIPIO

LINEA BASE:

08 PLATICAS O CAPACITACIONES

Numero: NA\_24

COMPORTAMIENTO DE LAS VARIABLES DURANTE EL TRIMESTRE Julio-Septiembre

VARIABLE	UNIDAD DE MEDIDA	OPERACION	META ANUAL	AVANCE TRIMESTRAL		AVANCE ACUMULADO	
				Programado	%	Alcanzado	%
Cursos de primeros auxilios impartidos	CAPACITACION	Sumable	4.00	1.00	25.00	1.00	100.00
Cursos de primeros auxilios programados	CAPACITACION	Sumable	4.00	1.00	25.00	1.00	100.00

COMPORTAMIENTO DEL INDICADOR

DESCRIPCIÓN DE LA META ANUAL

SE LLEVARA A CABO CAPACITACION INTEGRAL A LA POBLACION EN MATERIA DE PROTECCION CIVIL.

TRIMESTRE: Julio-Septiembre

META ANUAL	AVANCE TRIMESTRAL			AVANCE ACUMULADO		
	Programado	Alcanzado	EF%	Programado	Alcanzado	EF%
100.00	100.00	100.00	100.00	100.00	100.00	100.00

DESCRIPCIÓN DE RESULTADOS Y JUSTIFICACIÓN EN CASO DE VARIACIÓN SUPERIOR A ± 10 % RESPECTO AL O PROGRAMADO SE REALIZO UNA CAPACITACION DE PRIMEROS AUXILIOS EN ESCUELAS

EVALUACION DEL INDICADOR

SE RECOMIENDA SEGUIR TRABAJANDO EN EL MISMO SENTIDO EN LAS ACCIONES QUE ALIMENTAN EL INDICADOR, PARA MANTENER EL DESEMPEÑO EN UN NIVEL "ACEPTABLE" ORIENTADO A OBTENER LA MÁXIMA CALIFICACION EN ESTE

DEPENDENCIA GENERAL:  
DEPENDENCIA AUXILIAR:

100 PROTECCIÓN CIVIL  
105 Coordinación Municipal de Protección Civil, 106 Cuerpo de Bomberos



ELABORADO

LIC. FRANCISCO JAVIER AGUAS JAIMES

VO. BO.

LIC. LORENA MARGARITA ESTRADA VILCHES





MUNICIPIO DE CUAUTTLAN

PIRRI-98b FICHA TECNICA DE SEGUIMIENTO DE INDICADORES 2023 DE GESTIÓN O ESTRATEGICO

TIPO DE FICHA: OSFEM

PILAR DE DESARROLLO / EJE TRANSVERSAL:

3 Pilar 3: Territorial

TEMA DE DESARROLLO:

Riesgo y protección civil

PROGRAMA PRESUPUESTARIO:

01070201 Protección civil

PROYECTO PRESUPUESTARIO:

010702010102 Capacitación integral y actualización para la protección civil

010702010103

Difusión y comunicación para la protección civil

OBJETIVO DEL PROGRAMA PRESUPUESTARIO:

Engloba los proyectos que integran acciones dirigidas a la protección de la vida e integridad física de las personas, a través de la capacitación y organización de la sociedad, para evitar y reducir los daños por accidentes, siniestros, desastres y calamidades y fomentar la cultura de autoprotección, prevención y solidaridad en las labores de auxilio y recuperación entre la población, así como por

DEPENDENCIA GENERAL:

T00 PROTECCIÓN CIVIL

DEPENDENCIA AUXILIAR:

105 Coordinación Municipal de Protección Civil, 106 Cuerpo de Bomberos

ESTRUCTURA DEL INDICADOR

NOMBRE DEL INDICADOR:

Porcentaje de cursos para evitar un niño quemado imparcidos.

FÓRMULA DEL CÁLCULO:

(Cursos para evitar un niño quemado imparcidos / Cursos para evitar un niño quemado programados) \* 100

INTERPRETACION:

EL INDICADOR MDS PROPORCIONA EL PORCENTAJE DE CURSOS PARA EVITAR UN NIÑO QUEMADO IMPARCIDOS ENTRE CURSOS PARA EVITAR UN NIÑO QUEMADO PROGRAMADOS

DIMENSION QUE ATIENDE:

Eficiencia

FRECUENCIA DE MEDICIÓN:

Trimestral

DESCRIPCIÓN DEL FACTOR DE COMPARACIÓN:

SEGUN DATOS ADMINISTRATIVOS, SE REALIZAN DE ACCIONES PARA LA CAPACITACION DE LA POBLACION EN MATERIA DE PROTECCION CIVIL.

AMBITO GEOGRAFICO:

LOCALIDAD URBANA

COBERTURA:

178,847 HABITANTES DEL MUNICIPIO

LINEA BASE:

04 PLATICAS O CAPACITACIONES

Numero: NA\_ 25

COMPORTAMIENTO DE LAS VARIABLES DURANTE EL TRIMESTRE: Julio-Septiembre

VARIABLE	UNIDAD DE MEDIDA	OPERACION	META ANUAL	AVANCE TRIMESTRAL		AVANCE ACUMULADO	
				Programado	%	Alcanzado	%
Cursos para evitar un niño quemado imparcidos	CAPACITACION	Sumable	4.00	1.00	25.00	1.00	100.00
Cursos para evitar un niño quemado programados	CAPACITACION	Sumable	4.00	1.00	25.00	1.00	100.00

COMPORTAMIENTO DEL INDICADOR

DESCRIPCION DE LA META ANUAL

SE IMPARTIRAN CURSOS DE PREVENCIÓN Y ATENCIÓN DE QUEMADURAS EN NIÑOS.

TRIMESTRE: Julio-Septiembre

META ANUAL	AVANCE TRIMESTRAL			AVANCE ACUMULADO		
	Programado	Alcanzado	EF%	Programado	Alcanzado	EF%
100.00	100.00	100.00	100.00	100.00	100.00	100.00

DESCRIPCIÓN DE RESULTADOS Y JUSTIFICACIÓN EN CASO DE VARIACIÓN SUPERIOR A +10% RESPECTO ALO PROGRAMADO SE REALIZO UNA CAPACITACION EN MATERIA DE PREVENCIÓN PARA CONCIENTIZAR A LA POBLACION DE COMO EVITAR UN NIÑO QUEMADO

EVALUACION DEL INDICADOR

SE RECOMIENDA SEGUIR TRABAJANDO EN EL MISMO SENTIDO EN LAS ACCIONES QUE ALIMENTAN EL INDICADOR, PARA MANTENER EL DESEMPEÑO EN UN NIVEL "ACEPTABLE" ORIENTANDO A OBTENER LA MÁXIMA CALIFICACION EN LA EVAL.

DEPENDENCIA GENERAL: T00 PROTECCIÓN CIVIL  
DEPENDENCIA AUXILIAR: 105 Coordinación Municipal de Protección Civil, 106 Cuerpo de Bomberos

LIC. FRANCISCO JAVIER ARIAS JAIMES

VO. BO.  
LIC. LORENA MARGARITA ESTRADA VILCHES





MUNICIPIO DE CUAUTTLILAN

PRM-08b FICHA TECNICA DE SEGUIMIENTO DE INDICADORES 2023 DE GESTIÓN O ESTRATEGICO

TIPO DE FICHA: OSFEM

3 Pilar 2: Territorial

Riesgo y protección civil

01070201 Protección civil

010702010102 Capacitación integral y actualización para la protección civil

010702010201 Prevención de riesgos y evaluación técnica de protección civil

010702010103 Difusión y comunicación para la protección civil

010702010303 Coordinación de atención de emergencias y desastres

100 PROTECCIÓN CIVIL

105 Coordinación Municipal de Protección Civil, 106 Campo de Bomberos

ESTRUCTURA DEL INDICADOR

NOMBRE DEL INDICADOR: Porcentaje de cursos de prevención de accidentes en la escuela y el hogar impartido.  
FORMULA DEL CÁLCULO: (Cursos impartidos / Cursos programados) \* 100  
INTERPRETACION: EL INDICADOR Muestra PROPORCIONA EL PORCENTAJE DE CURSOS IMPARTIDOS ENTRE CURSOS PROGRAMADOS  
DIMENSION QUE ATIENDE: Eficiencia  
DESCRIPCION DEL FACTOR DE COMPARACION: SEGUN DATOS ADMINISTRATIVOS, SE REALIZARON 43 ACCIONES PARA LA CAPACITACION DE LA POBLACION EN MATERIA DE PROTECCION CIVIL.  
AMBITO GEOGRAFICO: LOCALIDAD URBANA  
COBERTURA: 178,847 HABITANTES DEL MUNICIPIO  
LINEA BASE: 08 PLATICAS O CAPACITACIONES

FRECUENCIA DE MEDICION:

Trimestral

Numero: NA 26

COMPORTAMIENTO DE LAS VARIABLES DURANTE EL TRIMESTRE: Julio-Septiembre

VARIABLE	UNIDAD DE MEDIDA	OPERACION	META ANUAL	AVANCE TRIMESTRAL				AVANCE ACUMULADO			
				Programado	%	Alcanzado	%	Programado	%	Alcanzado	%
Cursos impartidos	CAPACITACION	Suma	12.00	3.00	25.00	3.00	100.00	6.00	75.00	9.00	100.00
Cursos programados	CAPACITACION	Suma	12.00	3.00	25.00	3.00	100.00	9.00	75.00	9.00	100.00

COMPORTAMIENTO DEL INDICADOR

DESCRIPCION DE LA META ANUAL

SE IMPARTIRAN CURSOS A LA POBLACION INFANTIL, DE PREVENCIÓN DE ACCIDENTES EN LA ESCUELA Y EN EL HOGAR

TRIMESTRE: Julio-Septiembre

META ANUAL	AVANCE TRIMESTRAL				AVANCE ACUMULADO			
	Programado	Alcanzado	EF%	SEMAFORO	Programado	Alcanzado	EF%	SEMAFORO
100.00	100.00	100.00	100.00	ACEPTABLE	100.00	100.00	100.00	ACEPTABLE

DESCRIPCION DE RESULTADOS Y JUSTIFICACION EN CASO DE VARIACION SUPERIOR A 10% RESPECTO AL O PROGRAMADO

EVALUACION DEL INDICADOR

SE RECOMIENDA SEGUIR TRABAJANDO EN EL MISMO SENTIDO EN LAS ACCIONES QUE ALIMENTAN EL INDICADOR PARA MANTENER EL DESEMPEÑO EN UN NIVEL "ACEPTABLE" OBIETIVO A CONTINUAR LA MAXIMA CALIFICACION EN LA EVALUACION

DEPENDENCIA GENERAL: 100 PROTECCION CIVIL  
DEPENDENCIA AUXILIAR: 105 Coordinación Municipal de Protección Civil, 106 Campo de Bomberos

LIC. FRANCISCO JAVIER ARBAS JAINES



VO. BO.



LIC. LORENA MARGARITA ESTRADA VILCHIP



MUNICIPIO DE CUATTLAN

Pbrm-08b FICHA TECNICA DE SEGUIMIENTO DE INDICADORES 2023 DE GESTIÓN O ESTRATEGICO

TIPO DE FICHA: OSFEM

3 Pilar: 3: Territorial

PLAN DE DESARROLLO / EJE TRANSVERSAL:

Riesgo y protección civil.

PROGRAMA PRESUPUESTARIO:

01070201 Protección civil

PROYECTO PRESUPUESTARIO:

010702010102 Capacitación integral y actualización para la protección civil  
010702010201 Prevención de riesgos y evaluación técnica de protección civil

010702010103 Difusión y comunicación para la protección civil  
010702010303 Coordinación de atención de emergencias y desastres

OBJETIVO DEL PROGRAMA PRESUPUESTARIO:

Enfocar los proyectos que integran acciones dirigidas a la protección de la vida e integridad física de las personas, a través de la capacitación y organización de la sociedad, para evitar y reducir los daños por accidentes, siniestros, desastres y catástrofes y fomentar la cultura de autoprotección, prevención y solidaridad en las tareas de auxilio y recuperación entre la población, así como por

100 PROTECCION CIVIL

105 Coordinación Municipal de Protección Civil-105 Cuerpo de Bomberos

ESTRUCTURA DEL INDICADOR

DEPENDENCIA GENERAL:

Porcentaje de fenómenos perturbadores atendidos

DEPENDENCIA AUXILIAR:

Fórmula del cálculo: (Fenómenos perturbadores atendidos÷fenómenos perturbadores presentados)\*100

DIMENSION DE LA ATENDE:

El indicador nos proporciona el porcentaje de fenómenos perturbadores atendidos entre fenómenos perturbadores presentados.

FRECUENCIA DE MEDICION:

Trimestral

DESCRIPCION DEL FACTOR DE COMPARACION:

NO SE PROGRAMARON PARA EL EJERCICIO 2022

AMBITO GEOGRAFICO:

LOCALIDAD URBANA

COBERTURA:

178,847 HABITANTES DEL MUNICIPIO

LINEA BASE:

SE PROGRAMARON 12 REPORTES PARA EL EJERCICIO 2023

Numero: NA 3.1

VARIABLE	UNIDAD DE MEDIDA	OPERACION	META ANUAL	AVANCE TRIMESTRAL				AVANCE ACUMULADO			
				Programado	%	Alcanzado	%	Programado	%	Alcanzado	%
Fenómenos perturbadores atendidos	REPORTES	Sin datos	12.00	3.00	25.00	3.00	100.00	9.00	75.00	9.00	100.00
Fenómenos perturbadores presentados	REPORTES	Sin datos	12.00	3.00	25.00	3.00	100.00	9.00	75.00	9.00	100.00

ESTE INDICADOR MIDE EL NÚMERO DE REPORTES POR ATENCIONES PREHOSPITALARIAS Y DE BOMBEROS

COMPORTAMIENTO DEL INDICADOR  
DESCRIPCION DE LA META ANUAL

META ANUAL	TRIMESTRE: Julio-Septiembre						
	AVANCE TRIMESTRAL		AVANCE ACUMULADO				
Programado	Alcanzado	EF%	SEMAFORO	Programado	Alcanzado	EF%	SEMAFORO
100.00	100.00	100.00	ACEPTABLE	100.00	100.00	100.00	ACEPTABLE

DESCRIPCION DE RESULTADOS Y JUSTIFICACION EN CASO DE VARIACION SUPERIOR A +/- 10 % RESPECTO A LO PROGRAMADO  
SE REALIZARON 3 REPORTES DE FENOMENOS PERTURBADORES ATENDIDOS

EVALUACION DEL INDICADOR

SE RECOMIENDA SEGUIR TRABAJANDO EN EL MISMO SENTIDO EN LAS ACCIONES QUE ALIMENTAN EL INDICADOR, PARA MANTENER EL DESEMPEÑO EN UN NIVEL "ACEPTABLE" ORIENTADO A CONTENER LA MAYOR CANTIDAD EN LA EVALUACION EN LA EVALUACION

DEPENDENCIA GENERAL:  
DEPENDENCIA AUXILIAR:

105 PROTECCION CIVIL  
105 Coordinación Municipal de Protección Civil-105 Cuerpo de Bomberos

LIC. FRANCISCO JAVIER ARIAS JAIMES

ELABORO

VO. BO.

UNIDAD DE INFORMACION, PLANEACION, PROGRAMACION Y EVALUACION

FECHA DE ELABORACION: 10/10/2023

HOR: 11:49:29



MUNICIPIO DE CUAUTITLAN

PBRM-488 FICHA TECNICA DE SEGUIMIENTO DE INDICADORES 2023 DE GESTION O ESTRATEGICO

TIPO DE FICHA: OSFEM

3 Pilar 3: Territorial

Riesgo y proteccion civil.

PROGRAMA PRESUPUESTARIO:  
PROYECTO PRESUPUESTARIO:

01070201 Proteccion civil

010702010102 Capacitacion integral y actualizacion para la proteccion civil

010702010201 Prevencion de riesgos y evaluacion tecnica de proteccion civil

010702010103 Difusion y comunicacion para la proteccion civil

010702010303 Coordinacion de atencion de emergencias y desastres

OBJETIVO DEL PROGRAMA PRESUPUESTARIO

Engloba los proyectos que integran acciones dirigidas a la proteccion de la vida e integridad fisica de las personas, a traves de la capacitacion y organizacion de la sociedad, para evitar y reducir los danos por accidentes, sismos, desastres y catstrofes y fomentar la cultura de autoproteccion, prevencion y solidaridad en las tareas de auxilio y recuperacion entre la poblacion, así como por

DEPENDENCIA GENERAL:

105 Coordinacion Municipal de Proteccion Civil, 106 Cuerpo de Bomberos

ESTRUCTURA DEL INDICADOR

DEPENDENCIA AUXILIAR:

105 Coordinacion Municipal de Proteccion Civil

NOMBRE DEL INDICADOR:

Porcentaje de atencion de emergencias urbanas

FORMULA DEL CALCULO:

(Emergencias urbanas atendidas / Emergencias urbanas reportadas) \* 100

INTERPRETACION:

EL INDICADOR NOS PROPORCIONA EL PORCENTAJE DE EMERGENCIAS URBANAS ENTRE LAS EMERGENCIAS URBANAS REPORTADAS

FRECUENCIA DE MEDICION:

Trimestral

DIMENSION QUE ATENDE:

Eficiencia

DESCRIPCION DEL FACTOR DE COMPARACION:

3,240 atenciones por emergencias atendidas por parte de la Coordinacion

AMBITO GEOGRAFICO:

LOCALIDAD URBANA

COBERTURA:

178,847 HABITANTES DEL MUNICIPIO

LINEA BASE:

1,000 atenciones programadas para el ejercicio 2023

Numero: NA 3.2

VARIABLE	UNIDAD DE MEDIDA	OPERACION	META ANUAL	AVANCE TRIMESTRAL				AVANCE ACUMULADO			
				Programado	%	Alcance	%	Programado	%	Alcance	%
Emergencias urbanas atendidas	ATENCIÓNES	Sumas	500.00	125.00	25.00	375.00	302.40	375.00	75.00	1,200.00	348.00
emergencias urbanas reportadas	ATENCIÓNES	Sumas	500.00	125.00	25.00	375.00	302.40	375.00	75.00	1,200.00	348.00

COMPORTAMIENTO DEL INDICADOR

DESCRIPCION DE LA META ANUAL

Este indicador mide el numero de emergencias atendidas en el año, se midieron derivado de que la Coordinacion de Proteccion Civil no cuenta con el personal para la atencion de emergencias

TRIMESTRE: Julio-Septiembre

META ANUAL	AVANCE TRIMESTRAL				AVANCE ACUMULADO			
	Programado	Alcance	EF%	SEMAFORO	Programado	Alcance	EF%	SEMAFORO
100.00	100.00	100.00	100.00	ACEPTABLE	100.00	100.00	100.00	ACEPTABLE

DESCRIPCION DE RESULTADOS Y JUSTIFICACION EN CASO DE VARIACION SUPERIOR A 10% RESPECTO ALO PROGRAMADO

EVALUACION DEL INDICADOR

SE RECOMIENDA SEGUIR TRABAJANDO EN EL MISMO SENTIDO EN LAS ACCIONES QUE ALIMENTAN EL INDICADOR PARA MANTENER EL DESEMPEÑO EN UN NIVEL "ACEPTABLE" ORIENTANDO A OBTENER LA MAXIMA CALIFICACION EN LA EVAL.

DEPENDENCIA GENERAL:  
DEPENDENCIA AUXILIAR:

100 PROTECCION CIVIL  
105 Coordinacion Municipal de Proteccion Civil, 106 Cuerpo de Bomberos

ELABORADO

VO. BO.

LIC. FRANCISCO JAVIER ARIAS JAIMES

LIC. LORENA MARGARITA ESTRADA VAZQUEZ

FECHA DE ELABORACION: 10/10/2023 Hora: 11:24:29





**MUNICIPIO DE CUAUTITLAN**

**PRM-08b FICHA TECNICA DE SEGUIMIENTO DE INDICADORES 2023 DE GESTIÓN O ESTRATEGICO**

TIPO DE FICHA: OSFEM

PLUR DE DESARROLLO / EJE TRANSVERSAL:

3 Plan 3: Territorial

TEMA DE DESARROLLO:

Riesgo y protección civil

PROGRAMA PRESUPUESTARIO:

01070201 Protección civil

PROYECTO PRESUPUESTARIO:

0107020102 Capacitación Integral y actualización para la protección civil

OBJETIVO DEL PROGRAMA PRESUPUESTARIO:

010702010201 Prevención de riesgos y evaluación técnica de protección civil

DEPENDENCIA GENERAL:

Engloba los proyectos que integran acciones dirigidas a la protección de la vida e integridad física de las personas, a través de la capacitación y organización de la sociedad, para evitar y reducir los daños por accidentes, siniestros, desastres y catástrofes y fomentar la cultura de autoprotección, prevención y solidaridad en las tareas de salud y recuperación entre la población, así como por

DEPENDENCIA AUXILIAR:

T00 PROTECCIÓN CIVIL

DEPENDENCIA AUXILIAR:

T05 Coordinación Municipal de Protección Civil, T06 Cuerpo de Bomberos

**ESTRUCTURA DEL INDICADOR**

Nombre del Indicador:

Porcentaje de atención de emergencias prehospitalarias.

Fórmula del cálculo:

(Emergencias prehospitalarias atendidas / Emergencias prehospitalarias reportadas) \* 100

Interpretación:

EL INDICADOR NOS PROPORCIONA EL PORCENTAJE DE EMERGENCIAS PREHOSPITALARIAS ENTRE LAS EMERGENCIAS PREHOSPITALARIAS REPORTADAS

Dimensión que atiende:

Eficiencia

Frecuencia de medición:

Trimestral

Descripción del factor de comparación:

3,240 atenciones por emergencias atendidas por parte de la Coordinación

Ámbito geográfico:

LOCALIDAD URBANA

Cobertura:

178,847 HABITANTES DEL MUNICIPIO

Línea base:

1,000 atenciones programadas para el ejercicio 2023

Número: NA 3.3

**COMPORTAMIENTO DE LAS VARIABLES DURANTE EL TRIMESTRE: Julio-Septiembre**

VARIABLE	UNIDAD DE MEDIDA	OPERACION	META ANUAL	AVANCE TRIMESTRAL		AVANCE ACUMULADO				
				Programado	%	Alcanzado	%			
Emergencias prehospitalarias atendidas	ATENCIÓNES	Sumable	600.00	125.00	20.83	595.00	428.00	79.50	1,443.00	384.80
Emergencias prehospitalarias reportadas	ATENCIÓNES	Sumable	600.00	125.00	20.83	635.00	428.00	75.00	1,443.00	384.80

**COMPORTAMIENTO DEL INDICADOR**

**DESCRIPCIÓN DE LA META ANUAL**

Este indicador mide el número de emergencias atendidas con el año, se redujeron derivado de que la Coordinación de Protección Civil no cuenta con el personal para la atención de emergencias.

TRIMESTRE: Julio-Septiembre

META ANUAL	AVANCE TRIMESTRAL				AVANCE ACUMULADO			
	Programado	Alcanzado	EF%	SEMAFORO	Programado	Alcanzado	EF%	SEMAFORO
100.00	100.00	100.00	100.00	ACEPTABLE	100.00	100.00	100.00	ACEPTABLE

DESCRIPCIÓN DE RESULTADOS Y JUSTIFICACIÓN EN CASO DE VARIACIÓN SUPERIOR A 10% RESPECTO ALO PROGRAMADO


**EVALUACION DEL INDICADOR**

SE RECOMIENDA SEGUIR TRABAJANDO EN EL MISMO SENTIDO EN LAS ACCIONES QUE ALIMENTAN EL INDICADOR PARA MANTENER EL DESEMPEÑO EN UN NIVEL "ACEPTABLE" ORIENTADO A OBTENER LA MÁXIMA CALIFICACIÓN EN LA EVALUACIÓN GENERAL.

T00 PROTECCIÓN CIVIL

DEPENDENCIA AUXILIAR:

T05 Coordinación Municipal de Protección Civil, T06 Cuerpo de Bomberos



LIC. FRANCISCO JAVIER ARIAS JAMES

LIC. LORENA MARGARITA ESTRADA VAZQUEZ



VO. BO.



MUNICIPIO DE CUAUTTLAN

PRM-08b FICHA TECNICA DE SEGUIMIENTO DE INDICADORES 2023 DE GESTION O ESTRATEGICO

TIPO DE FICHA: OSFEM

PILAR DE DESARROLLO / EJE TRANSVERSAL: 3 Pilar 3: Territorial

TEMA DE DESARROLLO: Riesgo y protección civil

PROGRAMA PRESUPUESTARIO: 01070201 Protección civil

PROYECTO PRESUPUESTARIO: 010702010102 Capacitación integral y actualización para la protección civil

010702010201 Prevención de riesgos y evaluación técnica de protección civil

010702010103 Difusión y comunicación para la protección civil

010702010303 Coordinación de atención de emergencias y desastres

105 Coordinación Municipal de Protección Civil 105 Cuerpo de Bomberos

ESTRUCTURA DEL INDICADOR

NOMBRE DEL INDICADOR: Porcentaje de análisis estadísticos de las contingencias por factores de riesgo

FÓRMULA DEL CALCULO: (Análisis estadísticos de las contingencias por factores de riesgo / Resultados estadísticos de las contingencias por factores de riesgo) \* 100

INTERPRETACION: NO APLICA

DIMENSION QUE ATIENDE: Eficiencia

DESCRIPCION DEL FACTOR DE COMPARACION: NO APLICA

AMBITO GEOGRAFICO: LOCALIDAD URBANA

COBERTURA: 178.94 / HABITANTES DEL MUNICIPIO

LINEA BASE: NO APLICA

Numero: NA 4.1

FRECUENCIA DE MEDICION:

Trimestral

COMPORTAMIENTO DE LAS VARIABLES DURANTE EL TRIMESTRE: Julio-Septiembre

VARIABLE	UNIDAD DE MEDIDA	OPERACION	META ANUAL	AVANCE TRIMESTRAL		AVANCE ACUMULADO	
				Programado	%	Alcanzado	%
Análisis estadísticos de las contingencias por factores de riesgo	CONTINGENCIAS	No sumado	0.00	0.00	0.00	0.00	0.00
Resultados estadísticos de las contingencias por factores de riesgo	CONTINGENCIAS	No sumado	0.00	0.00	0.00	0.00	0.00

COMPORTAMIENTO DEL INDICADOR  
DESCRIPCION DE LA META ANUAL

NO APLICA

TRIMESTRE: Julio-Septiembre

META ANUAL	AVANCE TRIMESTRAL			AVANCE ACUMULADO		
	Programado	Alcanzado	EF%	Programado	Alcanzado	EF%
0.00	0.00	0.00	0.00	0.00	0.00	0.00

DESCRIPCION DE RESULTADOS Y JUSTIFICACION EN CASO DE VARIACION SUPERIOR A +/- 10 % RESPECTO AL PROGRAMA  
ESTE INDICADOR NO APLICA PARA EL EJERCICIO FISCAL CORRIENTE

EVALUACION DEL INDICADOR

SE RECOMIENDA SEGUIR TRABAJANDO EN EL MISMO SENTIDO EN LAS ACCIONES QUE ALIMENTAN EL INDICADOR, PARA MANTENER EL DESARROLLO EN UN NIVEL "ACEPTABLE" ORIENTADO A OBTENER LA MAYOR CALIFICACION EN LA EVALUACION

DEPENDENCIA GENERAL: T10 PROTECCION CIVIL

DEPENDENCIA AUXILIAR: 105 Coordinación Municipal de Protección Civil 105 Cuerpo de Bomberos

LIC. FRANCISCO JAVIER ARIAS JAIMES

LIC. LORENA MARGARITA ESTRADA VINCIS

FECHA DE ELABORACION: 10/10/2023

HSE: 114 de 286



MUNICIPIO DE CUAUTTLAN

PBRM-008 FICHA TECNICA DE SEGUIMIENTO DE INDICADORES 2023 DE GESTION O ESTRATEGICO

TIPO DE FICHA: OS-FEM

PLAN DE DESARROLLO / EJE TRANSVERSAL:

3 Pilar 3: Territorial

TEMA DE DESARROLLO:

Riesgo y protección civil

PROGRAMA PRESUPUESTARIO:

01070201 Protección civil

PROYECTO PRESUPUESTARIO:

010702010102 Capacitación integral y actualización para la protección civil

OBJETIVO DEL PROGRAMA PRESUPUESTARIO:

010702010201 Prevención de riesgos y evaluación técnica de protección civil

DEPENDENCIA GENERAL:

010702010303 Difusión y comunicación para la protección civil

DEPENDENCIA AUXILIAR:

105 Coordinación Municipal de Protección Civil, 106 Cuerpo de Bomberos

DEPENDENCIA AUXILIAR:

105 Coordinación Municipal de Protección Civil, 106 Cuerpo de Bomberos

DEPENDENCIA AUXILIAR:

105 Coordinación Municipal de Protección Civil, 106 Cuerpo de Bomberos

DEPENDENCIA AUXILIAR:

105 Coordinación Municipal de Protección Civil, 106 Cuerpo de Bomberos

DEPENDENCIA AUXILIAR:

105 Coordinación Municipal de Protección Civil, 106 Cuerpo de Bomberos

DEPENDENCIA AUXILIAR:

105 Coordinación Municipal de Protección Civil, 106 Cuerpo de Bomberos

DEPENDENCIA AUXILIAR:

105 Coordinación Municipal de Protección Civil, 106 Cuerpo de Bomberos

DEPENDENCIA AUXILIAR:

105 Coordinación Municipal de Protección Civil, 106 Cuerpo de Bomberos

DEPENDENCIA AUXILIAR:

105 Coordinación Municipal de Protección Civil, 106 Cuerpo de Bomberos

DEPENDENCIA AUXILIAR:

105 Coordinación Municipal de Protección Civil, 106 Cuerpo de Bomberos

DEPENDENCIA AUXILIAR:

105 Coordinación Municipal de Protección Civil, 106 Cuerpo de Bomberos

DEPENDENCIA AUXILIAR:

105 Coordinación Municipal de Protección Civil, 106 Cuerpo de Bomberos

DEPENDENCIA AUXILIAR:

105 Coordinación Municipal de Protección Civil, 106 Cuerpo de Bomberos

DEPENDENCIA AUXILIAR:

105 Coordinación Municipal de Protección Civil, 106 Cuerpo de Bomberos

DEPENDENCIA AUXILIAR:

105 Coordinación Municipal de Protección Civil, 106 Cuerpo de Bomberos

DEPENDENCIA AUXILIAR:

105 Coordinación Municipal de Protección Civil, 106 Cuerpo de Bomberos

DEPENDENCIA AUXILIAR:

105 Coordinación Municipal de Protección Civil, 106 Cuerpo de Bomberos

DEPENDENCIA AUXILIAR:

105 Coordinación Municipal de Protección Civil, 106 Cuerpo de Bomberos

DEPENDENCIA AUXILIAR:

105 Coordinación Municipal de Protección Civil, 106 Cuerpo de Bomberos

DEPENDENCIA AUXILIAR:

105 Coordinación Municipal de Protección Civil, 106 Cuerpo de Bomberos

DEPENDENCIA AUXILIAR:

105 Coordinación Municipal de Protección Civil, 106 Cuerpo de Bomberos

DEPENDENCIA AUXILIAR:

105 Coordinación Municipal de Protección Civil, 106 Cuerpo de Bomberos

DEPENDENCIA AUXILIAR:

105 Coordinación Municipal de Protección Civil, 106 Cuerpo de Bomberos

DEPENDENCIA AUXILIAR:

105 Coordinación Municipal de Protección Civil, 106 Cuerpo de Bomberos

DEPENDENCIA AUXILIAR:

105 Coordinación Municipal de Protección Civil, 106 Cuerpo de Bomberos

DEPENDENCIA AUXILIAR:

105 Coordinación Municipal de Protección Civil, 106 Cuerpo de Bomberos

DEPENDENCIA AUXILIAR:

105 Coordinación Municipal de Protección Civil, 106 Cuerpo de Bomberos

DEPENDENCIA AUXILIAR:

105 Coordinación Municipal de Protección Civil, 106 Cuerpo de Bomberos

DEPENDENCIA AUXILIAR:

105 Coordinación Municipal de Protección Civil, 106 Cuerpo de Bomberos

DEPENDENCIA AUXILIAR:

105 Coordinación Municipal de Protección Civil, 106 Cuerpo de Bomberos

DEPENDENCIA AUXILIAR:

105 Coordinación Municipal de Protección Civil, 106 Cuerpo de Bomberos

DEPENDENCIA AUXILIAR:

105 Coordinación Municipal de Protección Civil, 106 Cuerpo de Bomberos

DEPENDENCIA AUXILIAR:

105 Coordinación Municipal de Protección Civil, 106 Cuerpo de Bomberos

DEPENDENCIA AUXILIAR:

105 Coordinación Municipal de Protección Civil, 106 Cuerpo de Bomberos

DEPENDENCIA AUXILIAR:

105 Coordinación Municipal de Protección Civil, 106 Cuerpo de Bomberos

DEPENDENCIA AUXILIAR:

105 Coordinación Municipal de Protección Civil, 106 Cuerpo de Bomberos

DEPENDENCIA AUXILIAR:

105 Coordinación Municipal de Protección Civil, 106 Cuerpo de Bomberos

NOMBRE DEL INDICADOR: Porcentaje en la actualización de los factores de riesgo.  
FÓRMULA DEL CÁLCULO: (Factores de riesgo presentados en el periodo/Total de factores de riesgo)\*100  
INTERPRETACIÓN: NO APLICA  
DIMENSIÓN QUE ATIENDE: Eficiencia  
DESCRIPCIÓN DEL FACTOR DE COMPARACIÓN: NO APLICA  
AMBITO GEOGRAFICO: LOCALIDAD URBANA  
COBERTURA: 178,647 HABITANTES DEL MUNICIPIO  
LINEA BASE: NO APLICA  
Número: NA 4.2

FRECUENCIA DE MEDICIÓN: Trimestral

COMPORTAMIENTO DE LAS VARIABLES DURANTE EL TRIMESTRE: Julio-Septiembre

VARIABLE	UNIDAD DE MEDIDA	OPERACION	META ANUAL		AVANCE TRIMESTRAL				AVANCE ACUMULADO				
			Programado	%	Alcance	%	Programado	%	Alcance	%			
Factores de riesgo presentados en el periodo:	REPORTE	No sumada	0.00	0.00	0.00	0.00	0.00	0.00	0.00	0.00	0.00	0.00	0.00
Total de factores de riesgo	REPORTE	No sumada	0.00	0.00	0.00	0.00	0.00	0.00	0.00	0.00	0.00	0.00	0.00

COMPORTAMIENTO DEL INDICADOR DESCRIPCIÓN DE LA META ANUAL

NO APLICA

META ANUAL	AVANCE TRIMESTRAL				AVANCE ACUMULADO			
	Programado	Alcance	EF%	SEMAFORO	Programado	Alcance	EF%	SEMAFORO
0.00	0.00	0.00	0.00	NO APLICA	0.00	0.00	0.00	NO APLICA

DESCRIPCIÓN DE RESULTADOS Y JUSTIFICACIÓN EN CASO DE VARIACIÓN SUPERIOR A +10% RESPECTIVO ALO PROGRAMADO ESTE INDICADOR NO APLICA PARA EL EJERCICIO FISCAL CORRIENTE

EVALUACIÓN DEL INDICADOR

SE RECOMIENDA SEGUIR TRABAJANDO EN EL MISMO SENTIDO EN LAS ACCIONES QUE ALIMENTAN EL INDICADOR PARA MANTENER EL DESEMPEÑO EN UN NIVEL "ACEPTABLE" ORIENTANDO A CONTINER LA MANEJA CALIFICACION EN LA EVAL.

DEPENDENCIA GENERAL: T00 PROTECCIÓN CIVIL

DEPENDENCIA AUXILIAR: 105 Coordinación Municipal de Protección Civil, 106 Cuerpo de Bomberos


  
 L.C. FRANCISCO JAVIER ARJAS JAIMES


  
 VO. BO.


  
 UNIDAD DE INFORMACIÓN, PLANEACIÓN, PROGRAMACIÓN Y EVALUACIÓN



MUNICIPIO DE CUAUTITLAN

Pábrm-08b FICHA TECNICA DE SEGUIMIENTO DE INDICADORES 2023 DE GESTIÓN O ESTRATEGICO

TIPO DE FICHA: OSFEM

3 Pilar 3: Territorial

Riesgo y protección civil

01070201010201 Protección civil

01070201010201 Capacitación integral y actualización para la protección civil

010702010201 Prevención de riesgos y evaluación técnica de protección civil

Engloba los proyectos que integran acciones dirigidas a la protección de la vida e integridad física de las personas, a través de la capacitación y organización de la sociedad, para evitar y reducir los daños por accidentes, siniestros, desastres y catástrofes y fomentar la cultura de autoprotección, prevención y solidaridad en las tareas de auxilio y recuperación entre la población, así como prof

100 PROTECCION CIVIL

105 Coordinación Municipal de Protección Civil; 106 Cuerpo de Bomberos

ESTRUCTURA DEL INDICADOR

010702010103 Difusión y comunicación para la protección civil

010702010303 Coordinación de atención de emergencias y desastres

Nombre en el seguimiento de acuerdos del Consejo Municipal de Protección Civil

(Acuerdos del Consejo de Protección Civil municipal registrados/ Total de acuerdos del Consejo de Protección Civil programados) \*100

INTERPRETACION: EL INDICADOR NOS PROPORCIONA EL PORCENTAJE DE LOS ACUERDOS DEL CONSEJO DE PROTECCION CIVIL MUNICIPAL REGISTRADOS ENTRE EL TOTAL DE ACUERDOS DEL CONSEJO DE PROTECCION CIVIL PROGRAMADOS.

DIMENSION QUE ATIENDE: Eficiencia

FRECUENCIA DE MEDICION:

Trimestral

DESCRIPCION DEL FACTOR DE COMPARACION: ACUERDOS DEL CONSEJO DE PROTECCION CIVIL MUNICIPAL.

AMBITO GEOGRAFICO: LOCALIDAD URBANA

CODIFICATURA: 179,147 HABITANTES DEL MUNICIPIO

LINEA BASE: 2 ATENCIONES A LOS CONSEJOS DE PROTECCION CIVIL MUNICIPAL

Numero: NA 5.1

COMPORTAMIENTO DE LAS VARIABLES DURANTE EL TRIMESTRE Julio-Septiembre

VARIABLE	UNIDAD DE MEDIDA	OPERACION	META ANUAL	AVANCE TRIMESTRAL				AVANCE ACUMULADO			
				Programado	%	Alcanzado	%	Programado	%	Alcanzado	%
Acuerdos del Consejo de Protección Civil municipal registrados	ATENCIÓNES	Sumable	2.00	0.00	0.00	0.00	0.00	1.00	50.00	0.00	0.00
Total de acuerdos del Consejo de Protección Civil programados	ATENCIÓNES	Sumable	2.00	0.00	0.00	0.00	0.00	1.00	50.00	0.00	0.00

COMPORTAMIENTO DEL INDICADOR

DESCRIPCION DE LA META ANUAL

SE ALIMENTA DE LOS ACUERDOS DEL CONSEJO DE PROTECCION CIVIL MUNICIPAL REGISTRADOS

META ANUAL	TRIMESTRE: Julio-Septiembre			AVANCE ACUMULADO		
	Programado	Alcanzado	EF%	Programado	Alcanzado	EF%
100.00	0.00	0.00	0.00	100.00	0.00	0.00

DESCRIPCION DE RESULTADOS Y JUSTIFICACION EN CASO DE VARIACION SUPERIOR A ± 10 % RESPECTO A LO PROGRAMADO

EVALUACION DEL INDICADOR

SE RECOMIENDA SIGUIR TRABAJANDO EN EL MISMO SENTIDO EN LAS ACCIONES QUE ALIMENTAN EL INDICADOR PARA MANTENER EL DESARROLLO EN UN NIVEL ACEPTABLE Y ORIENTADO A OBTENER LA MÁXIMA CALIFICACION EN LA EVALUACION

DEPENDENCIA GENERAL: T00 PROTECCION CIVIL

DEPENDENCIA AUXILIAR: 105 Coordinación Municipal de Protección Civil; 106 Cuerpo de Bomberos

VO. BO.

LIC. FRANCISCO JAVIER ARIAS JAIMES

LIC. LORENA MARGARITA ESTRADA VILCHIS

FECHA DE ELABORACION: 10/10/2023

Hoja: 18 de 256



MUNICIPIO DE CUAUTLILAN

PBrm-08b FICHA TECNICA DE SEGUIMIENTO DE INDICADORES 2023 DE GESTIÓN O ESTRATEGICO

TIPO DE FICHA: OSPEN

3 Pilar 3: Territorial

PILAR DE DESARROLLO / EJE TRANSVERSAL:  
TEMA DE DESARROLLO:  
PROGRAMA PRESUPUESTARIO:  
PROYECTO PRESUPUESTARIO:

Riesgo y protección civil.

01070201 Protección civil

OBJETIVO DEL PROGRAMA PRESUPUESTARIO:

010702010102 Capacitación integral y actualización para la protección civil

010702010103 Difusión y comunicación para la protección civil

DEPENDENCIA GENERAL:

010702010303 Coordinación de atención de emergencias y desastres

Engloba los proyectos que integran acciones dirigidas a la protección de la vida e integridad física de las personas, a través de la capacitación y organización de la sociedad, para evitar y reducir los daños por accidentes, siniestros, desastres y catástrofes y fomentar la cultura de autoprotección, prevención y solidaridad en las labores de auxilio y recuperación entre la población, así como por

DEPENDENCIA AUXILIAR:

100 PROTECCION CIVIL  
105 Coordinación Municipal de Protección Civil, 106 Cuerpo de Bomberos

ESTRUCTURA DEL INDICADOR

Porcentaje en la verificación del cumplimiento de los acuerdos del Consejo Municipal de Protección Civil.

FORMULA DEL CALCULO:

(Acuerdos del Consejo de Protección Civil Municipal cumplidos/total de acuerdos del Consejo de Protección Civil)\*100

INTERPRETACION:

EL INDICADOR NOS PROPORCIONA EL PORCENTAJE DE ACUERDOS DEL CONSEJO

DIMENSION QUE ATENDE:

Eficiencia

FRECUENCIA DE MEDICION:

Trimestral

DESCRIPCION DEL FACTOR DE COMPARACION:

SEGUN DATOS ADMINISTRATIVOS DEL AÑO 2021 NO HAY REGISTROS DE ESTI ACTIVIDAD

AMBITO GEOGRAFICO:

LOCALIDAD URBANA

COBERTURA:

178,647 HABITANTES DEL MUNICIPIO

LINEA BASE:

1 ACUERDO

Numero:

NA 5.2

COMPORTAMIENTO DE LAS VARIABLES DURANTE EL TRIMESTRE: Julio-Septiembre

VARIABLE	UNIDAD DE MEDIDA	OPERACION	META ANUAL	AVANCE TRIMESTRAL				AVANCE ACUMULADO			
				Programado	%	Alcanzado	%	Programado	%	Alcanzado	%
Acuerdos del Consejo de Protección Civil Municipal cumplidos	ACUERDOS	Sumable	1,20	0,00	0,00	0,00	0,00	0,00	0,00	0,00	0,00
del de acuerdos del Consejo de Protección Civil	ACUERDOS	Sumable	1,20	0,00	0,00	0,00	0,00	0,00	0,00	0,00	0,00

COMPORTAMIENTO DEL INDICADOR

DESCRIPCION DE LA META ANUAL

SE LLEVARAN A CABO ACUERDOS DEL CONSEJO MUNICIPAL DE PROTECCION CIVIL CON EL FIN DE TRABAJO INTERDISCIPLINARIO PARA LA GESTION INTEGRAL DEL RIESGO.

TRIMESTRE: Julio-Septiembre

META ANUAL	AVANCE TRIMESTRAL				AVANCE ACUMULADO			
	Programado	Alcanzado	EF%	SEMAFORO	Programado	Alcanzado	EF%	SEMAFORO
100,00	0,00	0,00	0,00	ACEPTABLE	0,00	0,00	0,00	ACEPTABLE

DESCRIPCION DE RI SUAVIZADOS Y JUSTIFICACION EN CASO DE VARIACION SUPERIOR A 10 % RESPECTO AL PROGRAMAO ESTE INDICADOR SE PROGRAMA EN 0 IVIWA ESTE TRIMESTRE

EVALUACION DEL INDICADOR


SE RECOMIENDA SEGUIR TRABAJANDO EN EL MISMO SENTIDO EN LAS ACCIONES QUE ALIMENTAN EL INDICADOR PARA MANTENER EL DESSEMPO EN UN NIVEL "ACEPTABLE" ORIENTANDO A OBTENER LA MAYOR CALIFICACION EN LA EVAL


DEPENDENCIA GENERAL:

100 PROTECCION CIVIL

DEPENDENCIA AUXILIAR:

105 Coordinación Municipal de Protección Civil, 106 Cuerpo de Bomberos

  
 LIC. FRANCISCO JAVIER ARIAS JIMENES

  
 LIC. LORENA MARGARITA ESTRADA VILCINS



MUNICIPIO DE CUAUTITLAN

PRM-089 FICHA TECNICA DE SEGUIMIENTO DE INDICADORES 2023 DE GESTIÓN O ESTRATEGICO

TIPO DE FICHA: OSFEM

PILAR DE DESARROLLO / EJE TRANSVERSAL:

4 Pilar 4: Seguridad

TEMA DE DESARROLLO:

Seguridad con visión ciudadana.

PROGRAMA PRESUPUESTARIO:

0197441 Coordinación Inter gubernamental para la seguridad pública

PROYECTO PRESUPUESTARIO:

010704010101 Acciones del programa nacional de seguridad pública

OBJETIVO DEL PROGRAMA PRESUPUESTARIO:

Se orienta a la coordinación de acciones municipales que permitan eficientar los mecanismos en materia de seguridad pública con apoyo a la legalidad que genere el logro de objetivos gubernamentales.

DEPENDENCIA GENERAL:

000 SEGURIDAD PÚBLICA Y TRANSITO

DEPENDENCIA AUXILIAR:

159 Secretaría Técnica de Seguridad Pública

ESTRUCTURA DEL INDICADOR

FRECUENCIA DE MEDICION:

Trimestral

NOMBRE DEL INDICADOR:

Porcentaje de operativos de seguridad pública conjuntos realizados.

FÓRMULA DEL CÁLCULO:

(Operativos conjuntos realizados / Operativos conjuntos programados) \* 100

INTERPRETACION:

Operativos Municipales Realizados

DIMENSION QUE ATIENDE:

Eficiencia

DESCRIPCION DEL FACTOR DE COMPENSACION:

Operativos Realizados en el año anterior

AMBITO GEOGRAFICO:

LOCALIDAD URBANA

COBERTURA:

178,847 HABITANTES

LÍNEA BASE:

120 operativos para el ejercicio fiscal 2023

Numero:

NC 1

COMPORTAMIENTO DE LAS VARIABLES DURANTE EL TRIMESTRE: Julio-Septiembre

VARIABLE	UNIDAD DE MEDIDA	OPERACION	META ANUAL	AVANCE TRIMESTRAL				AVANCE ACUMULADO			
				Programado	%	Alcanzado	SEMAFORO	Programado	%	Alcanzado	SEMAFORO
Operativos conjuntos realizados	Operativos	Operativos	120.00	30.00	25.00	16.00	53.33	92.00	75.00	57.00	53.33
Operativos conjuntos programados	Operativos	Similares	120.00	30.00	25.00	16.00	53.33	92.00	75.00	57.00	53.33

COMPORTAMIENTO DEL INDICADOR

DESCRIPCION DE LA META ANUAL

Operativos de Seguridad Pública y Tránsito Municipal.

TRIMESTRE: Julio-Septiembre

META ANUAL	AVANCE TRIMESTRAL				AVANCE ACUMULADO			
	Programado	Alcanzado	EF%	SEMAFORO	Programado	Alcanzado	EF%	SEMAFORO
100.00	100.00	100.00	100.00	CON RIESGO	100.00	100.00	100.00	CON RIESGO

DESCRIPCION DE RESULTADOS Y JUSTIFICACION EN CASO DE VARIACION SUPERIOR A +/- 10 % RESPECTO A LO PROGRAMADO

EVALUACION DEL INDICADOR

SE RECOMIENDA REGISTRAR LAS ACCIONES TERCEROS AFILIADOS EL DESARROLLO DEL INDICADOR, YA QUE SE ENCUENTRA EN UN NIVEL INTERMEDIO QUE PONE EN RIESGO EL CUMPLIMIENTO DE LOS OBJETIVOS DEL PROGRAMA.

DEPENDENCIA GENERAL:

000 SEGURIDAD PÚBLICA Y TRANSITO

DEPENDENCIA AUXILIAR:

159 Secretaría Técnica de Seguridad Pública



SECRETARÍA TÉCNICA DEL CONSEJO MUNICIPAL DE SEGURIDAD PÚBLICA

LIC. JENARA VELASCO MELÉNDEZ



SECRETARÍA DE INFORMACIÓN, PLANEACIÓN Y EVALUACIÓN

VO. BO. LIC. LORENA MARGARITA ESTRADA VILCHIS

FECHA DE ELABORACION: 19/10/2023

HSP: 118 de 285



MUNICIPIO DE CUAUTTLAN

PRM-089 FICHA TECNICA DE SEGUIMIENTO DE INDICADORES 2023 DE GESTION O ESTRATEGICO

TIPO DE FICHA: OSFEM

4 Pilar 4. Seguridad

PILAR DE DESARROLLO / EJE TRANSVERSAL:

Seguridad con visión ciudadana

PROGRAMA PRESUPUESTARIO:

01070401 Coordinación Interprogramática para la seguridad pública

PROYECTO PRESUPUESTARIO:

010704010101 Acciones del programa nacional de seguridad pública

OBJETIVO DEL PROGRAMA PRESUPUESTARIO:

Se orienta a la coordinación de acciones municipales que permitan efficientar los mecanismos en materia de seguridad pública con sujeción a la legalidad que garantice el logro de objetivos gubernamentales.

DEPENDENCIA GENERAL:

000 SEGURIDAD PUBLICA Y TRANSITO

DEPENDENCIA AUXILIAR:

158 Secretaría Técnica de Seguridad Pública

ESTRUCTURA DEL INDICADOR

NOMBRE DEL INDICADOR: Porcentaje de personal que acredita los exámenes de control de confianza.  
FÓRMULA DEL CÁLCULO: (Personal que acredita el examen de control de confianza/Personal comocorado para la aplicación de exámenes de control de confianza) \*100

INTERPRETACION:

personal que acredita los exámenes de control de confianza.

DIMENSION QUE ATIENDE:

Eficiencia

FRECUENCIA DE MEDICION:

Trimestral

DESCRIPCION DEL FACTOR DE COMPARACION:

Personal acreditado en control de confianza

AMBITO GEOGRAFICO:

LOCALIDAD URBANA

COBERTURA:

178,867 HABITANTES

LINEA BASE:

Ejercicio 2023

Numero: NC 2

COMPORTAMIENTO DE LAS VARIABLES DURANTE EL TRIMESTRE: Julio-Septiembre

VARIABLE	UNIDAD DE MEDIDA	OPERACION	META ANUAL	AVANCE TRIMESTRAL				AVANCE ACUMULADO			
				Programado	%	Alcanzado	%	Programado	%	Alcanzado	%
Personal que acredita el examen de control de confianza	Exámenes	Sumado	83.00	35.00	42.17	35.00	100.00	35.00	42.17	35.00	100.00
Personal comocorado para la aplicación de exámenes de control de confianza	Exámenes	Sumado	83.00	35.00	42.17	35.00	100.00	35.00	42.17	35.00	100.00

COMPORTAMIENTO DEL INDICADOR DESCRIPCION DE LA META ANUAL

Este indicador mide el número de elementos que acreditan el control de confianza

TRIMESTRE: Julio-Septiembre

META ANUAL	AVANCE TRIMESTRAL				AVANCE ACUMULADO			
	Programado	Alcanzado	EF%	SEMAFORO	Programado	Alcanzado	EF%	SEMAFORO
100.00	100.00	100.00	100.00	ACEPTABLE	100.00	100.00	100.00	ACEPTABLE

DESCRIPCION DE RESULTADOS Y JUSTIFICACION EN CASO DE VARIACION SUPERIOR A 10 % RESPECTO AL O PROGRAMADO ESTE INDICADOR MIDE EL NUMERO DE PERSONAS QUE INGRESAN Y SE LES APLICA EL CONTROL DE COMPANIA

EVALUACION DEL INDICADOR

SE RECOMIENDA SEGUIR TRABAJANDO EN EL MISMO SENTIDO EN LAS ACCIONES QUE ALIMENTAN EL INDICADOR PARA MANTENER EL DESARROLLO EN UN NIVEL "ACEPTABLE" ORIENTANDO A OBTENER LA MAXIMA CALIFICACION EN LA EVAL.

DEPENDENCIA GENERAL:

000 SEGURIDAD PUBLICA Y TRANSITO

DEPENDENCIA AUXILIAR:

158 Secretaría Técnica de Seguridad Pública



SECRETARIA TECNICA DEL COORDINADOR MUNICIPAL DE SEGURIDAD PUBLICA

LIC. ILEANA VELASCO MELÉNDEZ

VO. BO.

LIC. LORENA MARGARITA ESTRADA VILCHES

FECHA DE ELABORACION: 18/09/23

Página 119 de 205



MUNICIPIO DE CUAUTLILAN

PBRM-08b FICHA TECNICA DE SEGUIMIENTO DE INDICADORES 2023 DE GESTION O ESTRATEGICO

TIPO DE FICHA: OS-FEM

PLAN DE DESARROLLO / EJE TRANSVERSAL:

4 Pilar 4: Seguridad

TEMA DE DESARROLLO:

Seguridad con visión ciudadana.

PROGRAMA PRESUPUESTARIO:

01070401 Coordinación intergubernamental para la seguridad pública

PROYECTO PRESUPUESTARIO:

0107040101 Acciones del programa nacional de seguridad pública

OBJETIVO DEL PROGRAMA PRESUPUESTARIO:

Se orienta a la coordinación de acciones municipales que permitan elevar los mecanismos en materia de seguridad pública con apoyo a la legalidad que garantice el logro de objetivos gubernamentales

DEPENDENCIA GENERAL:

000 SEGURIDAD PUBLICA Y TRANSITO

DEPENDENCIA AUXILIAR:

159 Secretaría Técnica de Seguridad Pública

ESTRUCTURA DEL INDICADOR

NOMBRE DEL INDICADOR: Porcentaje de cumplimiento de acuerdos en el seno del Consejo Inter municipal de Seguridad Pública.  
FÓRMULA DEL CÁLCULO: (Acuerdos cumplidos en el seno del Consejo Inter municipal de Seguridad Pública)/Acuerdos registrados en el seno del Consejo Inter municipal de Seguridad Pública) \*100

ANTER-RETACION:

Cumplimiento de Acuerdos del Consejo Inter municipal de Seguridad Pública

DIMENSION QUE ATENDE:

Eficiencia

FRECUENCIA DE MEDICION:

Trimestral

DESCRIPCION DEL FACTOR DE COMPARACION:

Acuerdos Cumplidos en el año anterior

AMBITO GEOGRAFICO:

LOCALIDAD URBANA

COBERTURA:

178,847 HABITANTES

LINEA BASE

Ejercicio 2023

Numero: NA 12

COMPORTAMIENTO DE LAS VARIABLES DURANTE EL TRIMESTRE: Julio-Septiembre

VARIABLE	UNIDAD DE MEDIDA	OPERACION	META ANUAL	AVANCE TRIMESTRAL			AVANCE ACUMULADO				
				Programado	%	Alcanzado	Programado	%	Alcanzado		
Acuerdos cumplidos en el seno del Consejo Inter municipal de Seguridad Pública	Acuerdos	Sumada	18.00	9.00	27.78	1.00	20.00	13.00	72.22	5.00	38.89
Acuerdos registrados en el seno del Consejo Inter municipal de Seguridad Pública	Acuerdos	Sumada	18.00	9.00	27.78	1.00	20.00	13.00	72.22	5.00	38.89

COMPORTAMIENTO DEL INDICADOR DESCRIPCION DE LA META ANUAL

META ANUAL	TRIMESTRE: Julio-Septiembre			TRIMESTRE: Junio-Septiembre		
	Programado	Alcanzado	EF%	Programado	Alcanzado	EF%
100.00	100.00	100.00	100.00	100.00	100.00	100.00

DESCRIPCION DE RESULTADOS Y JUSTIFICACION EN CASO DE VARIACION SUPERIOR A 10% RESPECTO ALLO PROGRAMADO ESTE INDICADOR SE CUMPLE REALIZANDO ACUERDO CON EL CONSEJO INTERMUNICIPAL

EVALUACION DEL INDICADOR

Se recomienda realizar acciones urgentes encaminadas a corregir el funcionamiento de las unidades administrativas involucradas

DEPENDENCIA GENERAL:

000 SEGURIDAD PUBLICA Y TRANSITO

DEPENDENCIA AUXILIAR:

159 Secretaría Técnica de Seguridad Pública



SECRETARIA TECNICA DE COOPERACION MUNICIPAL DE SEGURIDAD PUBLICA

LIC. ILEANA VELLASCO MELÉNDEZ



UNIDAD DE INFORMACION PLANEACION MUNICIPAL DE CUAUTLILAN

LIC. LORENA MARGARITA ESTRADA VALCHIS



MUNICIPIO DE CUAUTLILAN

PBrM-08b FICHA TECNICA DE SEGUIMIENTO DE INDICADORES 2023 DE GESTION O ESTRATEGICO

TIPO DE FICHA: OSFEM

PILAR DE DESARROLLO / EJE TRANSVERSAL:

4 Pilar 4: Seguridad

TEMA DE DESARROLLO:

Seguridad con vision ciudadana.

PROGRAMA PRESUPUESTARIO:

01070401 Coordinacion Inter gubernamental para la seguridad publica

PROYECTO PRESUPUESTARIO:

010704010101 Acciones del programa nacional de seguridad publica

OBJETIVO DEL PROGRAMA PRESUPUESTARIO:

Se orienta a la coordinacion de acciones municipales que permitan eficientar los mecanismos en materia de seguridad publica con apoyo a la legalidad que garantiza el logro de objetivos gubernamentales.

DEPENDENCIA GENERAL:

000 SEGURIDAD PUBLICA Y TRANSITO

DEPENDENCIA AUXILIAR:

159 Secretaria Técnica de Seguridad Pública

ESTRUCTURA DEL INDICADOR

NOMBRE DEL INDICADOR: Porcentaje en la unificación de criterios y metas en materia de seguridad publica.

FORMULA DEL CALCULO:

(Criterios de evaluación en materia de seguridad publica unificados/Total de criterios de evaluación en materia de seguridad publica por unificar)\*100

INTERPRETACION:

Unificación de criterios y metas en materia de seguridad publica

DIMENSION QUE ATIENDE:

Eficiencia

DESCRIPCION DEL FACTOR DE COMPARACION:

NO APLICA

AMBITO GEOGRAFICO:

LOCALIDAD URBANA

COBERTURA:

178,847 HABITANTES

LÍNEA BASE

NO APLICA

Nombre:

NA 1.4

Numero:

NA 1.4

COMPORTAMIENTO DE LAS VARIABLES DURANTE EL TRIMESTRE: Julio-Septiembre

VARIABLE	UNIDAD DE MEDIDA	OPERACION	AVANCE TRIMESTRAL		AVANCE ACUMULADO	
			Programado	%	Alcanzado	%
Criterios de evaluación en materia de seguridad publica unificados	Criterios	Na acumulada	0.00	0.00	0.00	0.00
Total de criterios de evaluación en materia de seguridad publica por unificar	Criterios	No sumada	0.00	0.00	0.00	0.00

COMPORTAMIENTO DEL INDICADOR  
DESCRIPCION DE LA META ANUAL

No se registra acción para este indicador, por lo que no aplicará para el ejercicio fiscal 2023

META ANUAL	TRIMESTRE: Julio-Septiembre		
	AVANCE TRIMESTRAL	AVANCE ACUMULADO	
	Programado	Alcanzado	EF%
0.00	0.00	0.00	0.00

DESCRIPCION DE RESULTADOS Y JUSTIFICACION EN CASO DE VARIACION SUPERIOR A ±10 % RESPECTO AL PROGRAMA  
ESTE INDICADOR NO APLICA PUES ESTE EJERCICIO FISCAL CORRIENTE

EVALUACION DEL INDICADOR

SE RECOMIENDA SEGUIR TRABAJANDO EN EL MISMO SENTIDO EN LAS ACCIONES QUE ALIMENTAN EL INDICADOR PARA MANTENER EL DESARROLLO EN UN NIVEL "ACEPTABLE" ORIENTADO A OBTENER LA MAXIMA CALIFICACION EN LA EVALUACION

DEPENDENCIA GENERAL: 000 SEGURIDAD PUBLICA Y TRANSITO

DEPENDENCIA AUXILIAR: 159 Secretaria Técnica de Seguridad Pública



SECRETARIA TÉCNICA DEL GOBIERNO MUNICIPAL DE SEGURIDAD PÚBLICA Y TRANSITO

LIC. ILEANA VEDRADO MELÉNDEZ

VO. BO.

LIC. LORENA MARGARITA ESTRADA VALENTIN



MUNICIPIO DE CUAUTTLAN

PRM-08b FICHA TECNICA DE SEGUIMIENTO DE INDICADORES 2023 DE GESTION O ESTRATEGICO

TIPO DE FICHA: OSFEM

PILAR DE DESARROLLO / EJE TRANSVERSAL:

4 Pilar 4: Seguridad

TEMA DE DESARROLLO:

Seguridad con vision ciudadana

PROGRAMA PRESUPUESTARIO:

01000101 Proteccion juridica de las personas y sus bienes

PROYECTO PRESUPUESTARIO:

010001010101 Asesoría jurídica para los municipios

OBJETIVO DEL PROGRAMA PRESUPUESTARIO:

Conjuntó de acciones para el fortalecimiento de la carrera jurídica, edificando una alianza entre los distintos órdenes de gobierno y la población, a fin de consolidar una cultura de legalidad que impacte en la prevención del delito.

DEPENDENCIA GENERAL:

M00 CONSEJERIA JURIDICA

DEPENDENCIA AUXILIAR:

155 Area Juridica

ESTRUCTURA DEL INDICADOR

NOMBRE DEL INDICADOR:

Porcentaje de atenciones jurídicas fundamentadas y motivadas brindadas a la población.

FORMULA DEL CALCULO:

(Asistencias jurídicas fundamentadas y motivadas brindadas a la población/asistencias jurídicas fundamentadas y motivadas programadas a brindar a la población)\*100

INTERPRETACION:

La población demanda asistencia jurídica documental coberturando para el freguilo de sus asuntos legales.

DIMENSION QUE ATENDE:

Eficiencia

FRECUENCIA DE MEDICION:

Trimestral

DESCRIPCION DEL FACTOR DE COMPARACION:

Durante el ejercicio fiscal del 2022, se realizaron 110 asesorías jurídicas fundadas y motivadas a la ciudadanía

AMBITO GEOGRAFICO:

LOCALIDAD URBANA

COBERTURA:

178,947 HABITANTES

LINEA BASE

Numero: NA 1.1

COMPORTAMIENTO DE LAS VARIABLES DURANTE EL TRIMESTRE: Julio-Septiembre

VARIABLE	UNIDAD DE MEDIDA	OPERACION	META ANUAL	AVANCE TRIMESTRAL		AVANCE ACUMULADO	
				Programado	%	Programado	%
Asistencias jurídicas fundamentadas y motivadas brindadas a la población	Bitacoras	Sumada	100.00	25.00	25.00	25.00	100.00
Asistencias jurídicas fundamentadas y motivadas programadas a brindar a la población	Bitacoras	Sumada	100.00	25.00	25.00	25.00	100.00

COMPORTAMIENTO DEL INDICADOR DESCRIPCION DE LA META ANUAL

META ANUAL	TRIMESTRE: Julio-Septiembre		
	AVANCE TRIMESTRAL	SEMAFORO	AVANCE ACUMULADO
100.00	Programado 100.00	Programado 100.00	Programado 100.00
	Alcanzado 100.00	Alcanzado 100.00	Alcanzado 100.00
	EF% 100.00	ACEPTABLE	EF% 100.00
		ACEPTABLE	


DESCRIPCION DE RESULTADOS Y JUSTIFICACION EN CASO DE VARIACION SUPERIOR A +10% RESPECTO A LO PROGRAMADO

EVALUACION DEL INDICADOR

SE RECOMIENDA SEGUIR TRABAJANDO EN EL MISMO SENTIDO EN LAS ACCIONES QUE ALIMENTAN EL INDICADOR PARA MANTENER EL DESEMPEÑO EN UN NIVEL "ACEPTABLE" ORIENTANDO A OBTENER LA MAXIMA CALIFICACION EN LA EVALUACION GENERAL.

M00 CONSEJERIA JURIDICA

155 Area Juridica





MUNICIPIO DE CUAUTLILAN

Plém-4to FICHA TECNICA DE SEGUIMIENTO DE INDICADORES 2023 DE GESTION O ESTRATEGICO

TIPO DE FICHA: OSFEM

PILAR DE DESARROLLO / EJE TRANSVERSAL:

4 Pilar 4 Seguridad

TEMA DE DESARROLLO:

Seguridad con visión ciudadana

PROGRAMA PRESUPUESTARIO:

01080101 Protección jurídica de las personas y sus bienes

PROYECTO PRESUPUESTARIO:

010801010101 Asesoría jurídica para los municipios

OBJETIVO DEL PROGRAMA PRESUPUESTARIO:

Conjunto de acciones para el fortalecimiento de la certidumbre jurídica, validando una alianza entre los distintos órdenes de gobierno y la población, a fin de consolidar una cultura de legalidad que impulse en la prevención del delito.

DEPENDENCIA GENERAL:

MDO CONSEJERIA JURIDICA

DEPENDENCIA AUXILIAR:

155 Area Juridica

ESTRUCTURA DEL INDICADOR

NOMBRE DEL INDICADOR:

Porcentaje de acompañamientos jurídicos a la población (acompañamientos jurídicos a la población "relativizados/complementarios jurídicos a la población solicitados") 100

FORMULA DEL CALCULO:

NO APLICA

INTERPRETACION:

NO APLICA

DIMENSION QUE ATIENDE:

Eficiencia

DESCRIPCION DEL FACTOR DE COMPARACION:

NO APLICA

AMBITO GEOGRAFICO:

LOCALIDAD URBANA

COBERTURA:

171,947 HABITANTES

LÍNEA BASE:

NO APLICA

Numero:

NA 12

COMPORTAMIENTO DE LAS VARIABLES DURANTE EL TRIMESTRE: Julio-Septiembre

VARIABLE	UNIDAD DE MEDIDA	OPERACION	META ANUAL	AVANCE TRIMESTRAL				AVANCE ACUMULADO			
				Programado	%	Alcanzado	%	Programado	%	Alcanzado	%
Acompañamientos jurídicos a la población solicitados	ACOMPANIAMIENTOS	No sumable	0.00	0.00	0.00	0.00	0.00	0.00	0.00	0.00	0.00
Acompañamientos jurídicos a la población solicitados	ACOMPANIAMIENTOS	No sumable	0.00	0.00	0.00	0.00	0.00	0.00	0.00	0.00	0.00

COMPORTAMIENTO DEL INDICADOR DESCRIPCION DE LA META ANUAL

NO APLICA

TRIMESTRE: Julio-Septiembre

META ANUAL	AVANCE TRIMESTRAL				AVANCE ACUMULADO			
	Programado	Alcanzado	EF%	SEMAFORO	Programado	Alcanzado	EF%	SEMAFORO
0.00	0.00	0.00	0.00	ACEPTABLE	0.00	0.00	0.00	ACEPTABLE

DESCRIPCION DE RESULTADOS Y JUSTIFICACION EN CASO DE VARIACION SUPERIOR A +/- 10 % RESPECTO AL PROGRAMADO ESTE INDICADOR NO APLICA PUES ESTE EJERCICIO FISCAL CORRIENTE

EVALUACION DEL INDICADOR

SE RECOMIENDA SEGUIR TRABAJANDO EN EL MISMO SENTIDO EN LAS ACCIONES QUE ALIMENTAN EL INDICADOR PARA MANTENER EL DESEMPEÑO EN UN NIVEL "ACEPTABLE" OBTENIENDO A OBTENER LA MAXIMA CALIFICACION EN LA EVALUACION

DEPENDENCIA GENERAL:

MDO CONSEJERIA JURIDICA

DEPENDENCIA AUXILIAR:

155 Area Juridica

ELABORO

LIC. DANIEL RUIZ DOMINGUEZ

VO. BO.

LIC. LORENA MARGARITA ESTRADA VILCHIS



MUNICIPIO DE CUAUTITLAN

PRM-080 FICHA TECNICA DE SEGUIMIENTO DE INDICADORES 2023 DE GESTION O ESTRATEGICO

TIPO DE FICHA: OSFEM

PLAN DE DESARROLLO / EJE TRANSVERSAL:

4 Pilar 4 Seguridad

TEMA DE DESARROLLO:

Seguridad con visión ciudadana

PROGRAMA PRESUPUESTARIO:

01080101 Protección jurídica de las personas y sus bienes

PROYECTO PRESUPUESTARIO:

0108010101 Asesoría jurídica para los municipios

OBJETIVO DEL PROGRAMA PRESUPUESTARIO:

Conjunto de acciones para el fortalecimiento de la certezza jurídica, edificando una alianza entre los distintos niveles de gobierno y la población, a fin de consolidar una cultura de legalidad que impacte en la

DEPENDENCIA GENERAL:

MDO CONSEJERIA JURIDICA

DEPENDENCIA AUXILIAR:

155 Area Jurídica

ESTRUCTURA DEL INDICADOR

NOMBRE DEL INDICADOR:

Porcentaje de eventos de capacitación realizados para evitar pérdidas indebidas en el ejercicio del servicio público.

Fórmula del Cálculo:

(Eventos de capacitación realizados para evitar pérdidas indebidas en el ejercicio del servicio público) / Eventos de capacitación programados para evitar pérdidas indebidas en el ejercicio del servicio público \* 100

INTERPRETACION:

La población exige autoridades actualizadas y competentes para la prestación de servicios de asesoramiento y acompañamiento jurídico.

DIMENSION QUE ATENDE:

Eficiencia

FRECUENCIA DE MEDICION:

Trimestral

DESCRIPCION DEL FACTOR DE COMPARACION:

DURANTE EL EJERCICIO FISCAL 2022 SE REALIZARON DOS EVENTOS DE CAPACITACION.

AMBITO GEOGRAFICO:

LOCALIDAD URBANA

COBERTURA:

TRABAJADORES

LINEA BASE:

Numero: NA 2.1

COMPORTAMIENTO DE LAS VARIABLES DURANTE EL TRIMESTRE: Julio-Septiembre

VARIABLE	UNIDAD DE MEDIDA	OPERACION	META ANUAL	AVANCE TRIMESTRAL		AVANCE ACUMULADO	
				Programado	%	Alcanzado	%
Eventos de capacitación realizados para evitar pérdidas indebidas en el ejercicio del servicio público	Uso de estadísticas	Sumable	2.00	1.00	50.00	1.00	100.00
Eventos de capacitación programados para evitar pérdidas indebidas en el ejercicio del servicio público	Uso de estadísticas	Sumable	2.00	1.00	50.00	1.00	100.00

COMPORTAMIENTO DEL INDICADOR DESCRIPCION DE LA META ANUAL

META ANUAL	TRIMESTRE: Julio-Septiembre	
	AVANCE TRIMESTRAL	AVANCE ACUMULADO
100.00	Programado 100.00	Programado 100.00
	Alcanzado 100.00	Alcanzado 100.00
	EF% 100.00	SEMAFORO ACEPTABLE

DESCRIPCION DE RESULTADOS Y JUSTIFICACION EN CASO DE VARIACION SUPERIOR A 10% RESPECTO AL O PROGRAMADO ESTE INDICADOR SE CUMPLIO SATISFACTORIAMENTE PARA ESTE TRIMESTRE

EVALUACION DEL INDICADOR

SE RECOMIENDA SEGUIR TRABAJANDO EN EL MISMO SENTIDO EN LAS ACCIONES QUE ALMENA EN EL INDICADOR PARA MANTENER EL DESEMPEÑO EN UN NIVEL "ACEPTABLE" OBTENIENDO A OBTENER LA MÁXIMA CALIFICACION EN LA EVALUACION

DEPENDENCIA GENERAL: MDO CONSEJERIA JURIDICA  
DEPENDENCIA AUXILIAR: 155 Area Jurídica

ELABORO:

VO. BO.

LIC. CARLOS ENRIQUE DOMÍNGUEZ A CONSULTIVIA

LIC. LORENA MARGUÍA ES TRABAJO VINCULADO, PLANIFICACIÓN, EVALUACIÓN, PROGRAMACIÓN Y EVALUACIÓN



MUNICIPIO DE CUAUTLILAN

PRIMERA FICHA TECNICA DE SEGUIMIENTO DE INDICADORES 2023 DE GESTION O ESTRATEGICO

TIPO DE FICHA: OSFEM

PILAR DE DESARROLLO / EJE TRANSVERSAL:

4 Pilar 4: Seguridad

TEMA DE DESARROLLO:

Seguridad con vision ciudadana

PROGRAMA PRESUPUESTARIO:

01080101 Proteccion juridica de las personas y sus bienes

PROYECTO PRESUPUESTARIO:

0108010101 Asesoría jurídica para los municipios

OBJETIVO DEL PROGRAMA PRESUPUESTARIO:

Conjuntar de acciones para el fortalecimiento de la carrera jurídica, dedicando una atencion entre los distintos intereses de gobierno y la poblacion, a fin de consolidar una cultura de legalidad que impacte en la prevencion del delito.

DEPENDENCIA GENERAL:

M00 CONSEJERIA JURIDICA

DEPENDENCIA AUXILIAR:

155 Area Juridica

NOMBRE DEL INDICADOR:

Porcentaje de las dinamicas de sensibilizacion a los servidores publicos sobre las causas del incumplimiento de normas juridicas.

FÓRMULA DEL CALCULO:

(Dinamicas de sensibilizacion repetibles e los servidores publicos sobre las causas del incumplimiento de normas juridicas)/100

INTERPRETACION:

Las autoridades de otros ordenes de gobierno colaboran con la autoridad municipal en actividades de sensibilizacion sobre las causas por incumplimiento a las normas juridicas.

DIMENSION QUE ATENDE:

Eficiencia

DESCRIPCION DEL FACTOR DE COMPARACION:

DURANTE EL EJERCICIO FISCAL 2022, SE REALIZARON 7 DINAMICAS DE SENSIBILIZACION A LOS SERVIDORES PUBLICOS

AMBITO GEOGRAFICO:

LOCALIDAD URBANA

COBERTURA:

178,947 HABITANTES

LINEA BASE

Numero: NA 2.2

COMPORTAMIENTO DE LAS VARIABLES DURANTE EL TRIMESTRE: Julio-Septiembre

VARIABLE	UNIDAD DE MEDIDA	OPERACION	META ANUAL	AVANCE TRIMESTRAL		AVANCE ACUMULADO					
				Programado	%	Alcanzado	%	Programado	%	Alcanzado	%
Dinamicas de sensibilizacion repetibles e los servidores publicos sobre las causas del cumplimiento de normas juridicas	Lista de asistencia	Suma	2.00	1.00	50.00	0.00	0.00	1.00	50.00	0.00	0.00
Dinamicas de sensibilizacion programadas a los servidores publicos sobre las causas del cumplimiento de normas juridicas	Lista de asistencia	Suma	2.00	1.00	50.00	0.00	0.00	1.00	50.00	0.00	0.00

COMPORTAMIENTO DEL INDICADOR: DESCRIPCION DE LA META ANUAL

META ANUAL	TRIMESTRE: Julio-Septiembre			AVANCE ACUMULADO		
	Programado	Alcanzado	EF%	Programado	Alcanzado	EF%
100.00	100.00	0.00	0.00	100.00	0.00	0.00


DESCRIPCION DE RESULTADOS Y JUSTIFICACION EN CASO DE VARIACION SUPERIOR A 10% RESPECTO A LO PROGRAMADO ESTE INDICADOR SE PROGRAMO PARA EL TRIMESTRE PERO NO REFLEJO AVANCE

EVALUACION DEL INDICADOR

Se recomienda realizar acciones urgentes encaminadas a cumplir el cumplimiento de las unidades administrativas involucradas

DEPENDENCIA GENERAL: M00 CONSEJERIA JURIDICA

DEPENDENCIA AUXILIAR: 155 Area Juridica





MUNICIPIO DE CUAUTLILAN

Pbrm-08b FICHA TECNICA DE SEGUIMIENTO DE INDICADORES 2023 DE GESTIÓN O ESTRATEGICO

TIPO DE FICHA: OSFEM

4 Pilar 4: Seguridad

Seguridad con visión ciudadana

01080101 Protección jurídica de las personas y sus bienes

0108010101 Asesoría jurídica para los mexicanos

Objetivo del programa presupuestario: Conjunto de acciones para el fortalecimiento de la cultura jurídica, edificando una alianza entre los distintos órdenes de gobierno y la población, a fin de consolidar una cultura de legalidad que impulse en la prevención del delito.

M00 CONSEJERÍA JURÍDICA

155 Área Jurídica

ESTRUCTURA DEL INDICADOR

NOMBRE DEL INDICADOR: Porcentaje de las quejas ante la comisión de hechos indiciados por parte de los servidores públicos.

Fórmula del cálculo: (Quejas recibidas frente a la comisión de hechos indiciados por parte de los servidores públicos/Quejas estimadas a recibir ante la comisión de hechos indiciados por parte de los servidores públicos)\*100

Interpretación: NO APLICA

Dimensión que atiende: Eficiencia

Descripción del factor de comparación: NO APLICA

Ámbito geográfico: LOCALIDAD URBANA

Cobertura: 178,867 HABITANTES

Línea base: NO APLICA

Frecuencia de medición: Trimestral

Numero: NA 3.1

COMPORTAMIENTO DE LAS VARIABLES DURANTE EL TRIMESTRE: Julio-Septiembre

Variable	Unidad de medida	Operación	Meta Anual	Avance Trimestral		Avance Acumulado	
				Programado	%	Alcanzado	%
Quejas recibidas ante la comisión de hechos indiciados por parte de los servidores públicos	QUEJAS	No sumado	0.00	0.00	0.00	0.00	0.00
Quejas estimadas a recibir ante la comisión de hechos indiciados por parte de los servidores públicos	QUEJAS	No sumado	0.00	0.00	0.00	0.00	0.00

NO APLICA

COMPORTAMIENTO DEL INDICADOR: DESCRIPCIÓN DE LA METAANUAL

Meta Anual	Trimestre: Julio-Septiembre			Avance Acumulado		
	Programado	Alcanzado	EF%	Programado	Alcanzado	EF%
0.00	0.00	0.00	0.00	0.00	0.00	0.00

REGISTRACIÓN DE RESULTADOS Y JUSTIFICACIÓN EN CASO DE VARIACIÓN SUPERIOR A ±10 % RESPECTO A LO PROGRAMADO ESTE INDICADOR NO APLICA EN EL ESTUDIO FÍSICO CORRENTE

EVALUACIÓN DEL INDICADOR

Se recomienda seguir trabajando en el mismo sentido en las acciones que alimentan el indicador para mantener el desempeño en un nivel "ACEPTABLE" orientando a obtener la máxima calificación en la evaluación del indicador.

M00 CONSEJERÍA JURÍDICA

155 Área Jurídica

FEABRO 2024

DIRECCIÓN GENERAL DE CONSULTAS

LIC. CARLOS RUIZ DOMÍNGUEZ

NO BO.

DIRECCIÓN GENERAL DE CONSULTAS

LIC. LORENA MARGARITA ESTRADA VILCHES



MUNICIPIO DE CUAUTLILAN

Pbrm-08b FICHA TECNICA DE SEGUIMIENTO DE INDICADORES 2023 DE GESTION O ESTRATEGICO

TIPO DE FICHA: OSFEM

4 Pilar 4: Seguridad

Seguridad con vision ciudadana

TEMA DE DESARROLLO:  
PROGRAMA PRESUPUESTARIO:  
PROYECTO PRESUPUESTARIO:

010801010101 Asesoría jurídica para los municipios

OBJETIVO DEL PROGRAMA PRESUPUESTARIO:  
DEPENDENCIA GENERAL:  
DEPENDENCIA AUXILIAR:

Conjunta de acciones para el fortalecimiento de la carrera jurídica, edificando una alianza entre los distintos órdenes de gobierno y la población, a fin de consolidar una cultura de legalidad que impulse en la prevención del delito.  
M00 CONSEJERIA JURIDICA  
155 Area Juridica

ESTRUCTURA DEL INDICADOR

FRECUENCIA DE MEDICION:

Trimestral

NOMBRE DEL INDICADOR: Porcentaje de exámenes de desempeño efectuados a los servidores públicos.  
FORMULA DEL CALCULO: (Exámenes de desempeño de funcionarios efectuados ÷ los servidores públicos (Exámenes de desempeño de funcionarios programados) \* 100  
INTERPRETACION: NO APLICA  
DIMENSION QUE ATIENDE: Exigencia  
DESCRIPCION DEL FACTOR DE COMPARACION: NO APLICA  
AMBITO GEOGRAFICO: LOCALIDAD URBANA  
COBERTURA: 178,947 HABITANTES  
LINEA BASE: NO APLICA

Numero: NA 32

COMPORTAMIENTO DE LAS VARIABLES DURANTE EL TRIMESTRE: Julio-Septiembre

VARIABLE	UNIDAD DE MEDIDA	OPERACION	META ANUAL	AVANCE TRIMESTRAL		AVANCE ACUMULADO	
				Programado	%	Alcanzado	%
Exámenes de desempeño de funcionarios efectuados a los servidores públicos	EXAMENES	No sustrale	0.00	0.00	0.00	0.00	0.00
Exámenes de desempeño de funcionarios programados	EXAMENES	No sustrale	0.00	0.00	0.00	0.00	0.00

NO APLICA

COMPORTAMIENTO DEL INDICADOR  
DESCRIPCION DE LA META ANUAL

TRIMESTRE: Julio-Septiembre

META ANUAL	AVANCE TRIMESTRAL		SEMAFORO	AVANCE ACUMULADO	
	Programado	Alcanzado		Programado	Alcanzado
0.00	0.00	0.00	ACEPTABLE	0.00	ACEPTABLE

DESCRIPCION DE RESULTADOS Y JUSTIFICACION EN CASO DE VARIACION SUPERIOR A 10% RESPECTO AL O PROGRAMADO  
ESTE INDICADOR NO APLICA PARA ESTE EJERCICIO FISCAL CORRIENTE

EVALUACION DEL INDICADOR

SE RECOMIENDA SEGUIR TRABAJANDO EN EL MISMO SENTIDO EN LAS ACCIONES QUE ALIMENTAN EL INDICADOR PARA MANTENER EL DESEMPEÑO EN UN NIVEL "ACEPTABLE" ORIENTADO A OBTENER LA MAXIMA CALIFICACION EN LA EVALUACION DEL INDICADOR.  
DEPENDENCIA GENERAL: M00 CONSEJERIA JURIDICA  
DEPENDENCIA AUXILIAR: 155 Area Juridica

ELABORO:

VO. BO.

REVISADO POR:

VO. BO.

REVISADO POR:



MUNICIPIO DE CUAUTTLAN

POREM-08b FICHA TECNICA DE SEGUIMIENTO DE INDICADORES 2023 DE GESTIÓN O ESTRATEGICO

TIPO DE FICHA: OSFEM

PILAR DE DESARROLLO / EJE TRANSVERSAL:

El Eje transversal II: Gobierno Moderno, Capaz y Responsable

TEMA DE DESARROLLO

Finanzas públicas sanas

PROGRAMA PRESUPUESTARIO:

01080102 Modernización del catastro mediano

PROYECTO PRESUPUESTARIO:

010801020301 Información catastral municipal

OBJETIVO DEL PROGRAMA PRESUPUESTARIO:

Englobar las acciones que se llevan a cabo por los gobiernos municipales en los procesos de registro de bienes inmuebles en el territorio estatal, así como determinar extensión geográfica y valor catastral por demarcación que definen la imposición fiscal.

DEPENDENCIA GENERAL:

L00 TESORERIA

DEPENDENCIA AUXILIAR:

115 Ingresos

ESTRUCTURA DEL INDICADOR

NOMBRE DEL INDICADOR:

Porcentaje de solicitudes de trámite catastral recibidas,

FÓRMULA DEL CÁLCULO:

(Solicitudes de trámite catastral recibidas/Solicitudes de trámite catastral programadas)\*100

INTERPRETACIÓN:

Número de solicitudes de trámite catastral recibidas.

DIMENSIÓN QUE ATIENDE:

Eficiencia

FRECUENCIA DE MEDICIÓN:

Trimestral

DESCRIPCIÓN DEL FACTOR DE COMPENACIÓN:

Refleja el número de solicitudes catastrales recibidas en el 2022

AMBITO GEOGRAFICO:

MUNICIPIO DE CUAUTTLAN

COBERTURA:

178,847 HABITANTES

LINEA BASE

2680 Solicitudes programadas en el ejercicio fiscal 2023

Numero:

NA 1.1

COMPORTAMIENTO DE LAS VARIABLES DURANTE EL TRIMESTRE: Julio-Septiembre

VARIABLE	UNIDAD DE MEDIDA	OPERACION	META ANUAL	AVANCE TRIMESTRAL		AVANCE ACUMULADO	
				Programado	%	Programado	%
Solicitudes de trámite catastral recibidas	Solicitudes	Sumable	2,680.00	665.00	25.00	1,955.00	75.00
Solicitudes de trámite catastral programadas	Solicitudes	Sumable	2,680.00	665.00	25.00	1,955.00	75.00

COMPORTAMIENTO DEL INDICADOR

DESCRIPCIÓN DE LA META ANUAL

Lista el número de solicitudes catastrales recibidas en el año 2023

TRIMESTRE: Julio-Septiembre

META ANUAL	AVANCE TRIMESTRAL			AVANCE ACUMULADO		
	Programado	Alcanzado	EF%	Programado	Alcanzado	EF%
100.00	100.00	100.00	100.00	100.00	100.00	100.00

DESCRIPCIÓN DE RESULTADOS Y JUSTIFICACIÓN EN CASO DE VARIACIÓN SUPERIOR A 10% RESPECTO AL/O PROGRAMADO ESTE INDICADOR SE CUMPLE MANTENIENDO LA ATENCIÓN A 789 SOLICITUDES DE TRÁMITE CATASTRALES

EVALUACIÓN DEL INDICADOR

Se recomienda seguir trabajando en el mismo sentido en las acciones que sustentan el indicador, para mantener el desempeño en un nivel aceptable y obtener la máxima calificación en la evaluación.

DEPENDENCIA GENERAL:

L00 TESORERIA

DEPENDENCIA AUXILIAR:

115 Ingresos



LIC. ELBA RENE SILVA LÓPEZ

VO. BO.

LIC. LORENA MARGARITA ESTRADA VELAZQUEZ

FECHA DE ELABORACIÓN: 12/10/2023

Página 125 de 256



MUNICIPIO DE CUAUTTLAN

PRM-08b FICHA TECNICA DE SEGUIMIENTO DE INDICADORES 2023 DE GESTIÓN O ESTRATEGICO

TIPO DE FICHA: OSFEM

PILAR DE DESARROLLO / EJE TRANSVERSAL: El Eje transversal El Gobierno Moderno, Capaz y Responsable

TEMA DE DESARROLLO: Finanzas públicas sanas.

PROGRAMA PRESUPUESTARIO: 01080102 Modernización del catastro municipal

PROYECTO PRESUPUESTARIO: 010801020201 Información catastral municipal

OBJETIVO DEL PROGRAMA PRESUPUESTARIO: Enriquecer las acciones que se llevan a cabo por los gobiernos municipales en los procesos de registro de bienes inmuebles en el territorio estatal, así como determinar extensión geográfica y valor catastral por demarcación que definen la imposición fiscal.

DEPENDENCIA GENERAL: L00 TESORERIA

DEPENDENCIA AUXILIAR: 116 Ingresos

ESTRUCTURA DEL INDICADOR

NOMBRE DEL INDICADOR: Porcentaje en la atención de las solicitudes de trámite catastral.  
FÓRMULA DEL CÁLCULO: (Solicitudes de trámite catastral atendidas/Solicitudes de trámite catastral en proceso)\*100  
INTERPRETACIÓN: Atención a las solicitudes de trámite presentadas por la ciudadanía.

FRECUENCIA DE MEDICIÓN: Trimestral

DIMENSIÓN QUE ATIENDE: Eficiencia

DESCRIPCIÓN DEL FACTOR DE COMPARACIÓN: Refleja el número de solicitudes de trámite catastral atendidas.

AMBITO GEOGRAFICO: MUNICIPIO DE CUAUTTLAN

COBERTURA: 178,847 HABITANTES

LINEABASE: 2000 solicitudes de trámite catastral

COMPORTAMIENTO DE LAS VARIABLES DURANTE EL TRIMESTRE Julio-Septiembre

VARIABLE	UNIDAD DE MEDIDA	OPERACION	META ANUAL	AVANCE TRIMESTRAL		AVANCE ACUMULADO					
				Programado	%	Alcanzado	%	Programado	%	Alcanzado	%
Solicitudes de trámite catastral atendidas	Solicitudes	Sumable	2,000.00	665.00	23.25	783.00	11.65	1,295.00	75.00	1,965.00	98.65
Solicitudes de trámite catastral en proceso	Solicitudes	Sumable	2,000.00	665.00	23.25	783.00	11.65	1,295.00	75.00	1,965.00	98.65

COMPORTAMIENTO DEL INDICADOR  
DESCRIPCIÓN DE LA META ANUAL

TRIMESTRE: Julio-Septiembre

META ANUAL	AVANCE TRIMESTRAL			AVANCE ACUMULADO		
	Programado	Alcanzado	EF%	Programado	Alcanzado	EF%
100.00	100.00	100.00	100.00	100.00	100.00	100.00

DESCRIPCIÓN DE RESULTADOS Y JUSTIFICACIÓN EN CASO DE VARIACIÓN SUPERIOR A 10% RESPECTO AL PROGRAMA  
ESTE INDICADOR SE COMPLETO MEDIANTE LA ATENCIÓN A 793 SOLICITUDES CATASTRALES

EVALUACIÓN DEL INDICADOR

Se presentará según se indique en el ítem señalado en las acciones que describen el indicador, para evaluar el desempeño en un nivel ACEPTABLE o superior a obtener la máxima calificación en la evaluación.

DEPENDENCIA GENERAL: L00 TESORERIA  
DEPENDENCIA AUXILIAR: 116 Ingresos



VO. BO.



LIC. ELBA IRENE SILVA LÓPEZ

LIC. LORENA MARGARITA ESTRADA VILCHES



**MUNICIPIO DE CUAUTLILAN**

**PDRM-08B FICHA TECNICA DE SEGUIMIENTO DE INDICADORES 2023 DE GESTIÓN O ESTRATEGICO**

TIPO DE FICHA: OSFEM

PILAR DE DESARROLLO / EJE TRANSVERSAL: II Eje transversal II: Gobierno Moderno, Cívico y Responsable

TEMA DE DESARROLLO: Finanzas públicas sanas.

PROGRAMA PRESUPUESTARIO: 01080102 Modernización del catastro mediano

PROYECTO PRESUPUESTARIO: 01080102001 Información catastral municipal

OBJETIVO DEL PROGRAMA PRESUPUESTARIO: Engloba las acciones que se llevan a cabo por los gobiernos municipales en los procesos de registro de bienes inmuebles en el territorio estatal, así como delimitar, extender geográficamente y valor catastral por demarcación que definen la imposición fiscal.

DEPENDENCIA GENERAL: L00 TESORERÍA

DEPENDENCIA AUXILIAR: 115 Ingresos

**ESTRUCTURA DEL INDICADOR**

NOMBRE DEL INDICADOR: Porcentaje de diligencias de inspección y medición de inmuebles realizadas.

FORMULA DEL CALCULO: (Diligencias de inspección y medición de inmuebles realizadas/Diligencias de inspección y medición de inmuebles programadas)\*100

INTERPRETACION: Progresos para la realización de las diligencias de inspección y medición de inmuebles.

DIMENSION QUE ATIENDE: Eficiencia

DESCRIPCION DEL FACTOR DE COMPARACION: Refleja el número de inmuebles inspeccionados en el ejercicio fiscal 2022

AMBITO GEOGRAFICO: MUNICIPIO DE CUAUTLILAN

COBERTURA: 178,847 HABITANTES

LINEA BASE: 960 inmuebles programados en 2023

Numero: NA 2.1

**COMPORTAMIENTO DE LAS VARIABLES DURANTE EL TRIMESTRE Julio-Septiembre**

VARIABLE	UNIDAD DE MEDIDA	OPERACION	META ANUAL	AVANCE TRIMESTRAL		AVANCE ACUMULADO					
				Programado	%	Alcanzado	%				
Diligencias de inspección y medición de inmuebles realizadas	Inspección	Sumable	960.00	320.00	33.33	271.00	64.59	640.00	66.67	583.00	37.97
Diligencias de inspección y medición de inmuebles programadas	Inspección	Sumable	960.00	320.00	33.33	271.00	64.59	640.00	66.67	583.00	37.97

COMPORTAMIENTO DEL INDICADOR  
DESCRIPCION DE LA META ANUAL

TRIMESTRE: Julio-Septiembre

META ANUAL	AVANCE TRIMESTRAL			AVANCE ACUMULADO		
	Programado	Alcanzado	EF%	Programado	Alcanzado	EF%
100.00	100.00	100.00	100.00	100.00	100.00	100.00

DESCRIPCION DE RESULTADOS Y JUSTIFICACION EN CASO DE VARIACION SUPERIOR A 10% RESPECTO AL O PROGRAMADO  
ESTE INDICADOR SE CUANTIFICO MEDIANTE LAS 271 INSPECCIONES REALIZADAS DURANTE EL TRIMESTRE

**EVALUACION DEL INDICADOR**

Se recomienda seguir trabajando en el mismo sentido en los próximos que atender al indicador para mantener el desempeño en un nivel ACEPTABLE, ofreciendo a obtener la máxima calificación en la evaluación.

DEPENDENCIA GENERAL: L00 TESORERÍA

DEPENDENCIA AUXILIAR: 115 Ingresos



LIC. ELBA IRENE SILVA LÓPEZ

VO. BO.

LIC. LORENA MARGARITA ESTRADA VELAZQUEZ



MUNICIPIO DE CUAUTTLAN

PBrm-08b FICHA TECNICA DE SEGUIMIENTO DE INDICADORES 2023 DE GESTION O ESTRATEGICO

TIPO DE FICHA: OSFEM

II Eje transversal II. Gobierno Moderno, Capaz y Responsable

PILAR DE DESARROLLO

Finanzas publicas srias.

PROGRAMA PRESUPUESTARIO:

01000102 Modernizacion del catastro maxisqueens

PROYECTO PRESUPUESTARIO:

010001020201 Informacion catastral municipal

OBJETIVO DEL PROGRAMA PRESUPUESTARIO:

Engloba las acciones que se daran a cabo por los gobiernos municipales en los procesos de registro de bienes inmuebles en el territorio estatal, asi como determinar extension geografica y valor catastral por demarcacion que definen la Imposicion fiscal.

DEPENDENCIA GENERAL:

L00 TESORERIA

DEPENDENCIA AUXILIAR:

115 Ingresos

ESTRUCTURA DEL INDICADOR

Porcentaje de notificaciones entregadas para la realizacion de diligencias de inspeccion y medicion de inmuebles.

NOMBRE DEL INDICADOR:

FORMULA DEL CALCULO: (Notificaciones entregadas para la realizacion de diligencias de inspeccion y medicion de inmuebles/Notificaciones generadas para la realizacion de diligencias de inspeccion y medicion de inmuebles)\*100

INTERPRETACION:

NO APLICA

DIMENSION QUE ATIENDE:

Esencia

FRECUENCIA DE MEDICION:

Trimestral

DESCRIPCION DEL FACTOR DE COMPARACION:

NO APLICA

AMBITO GEOGRAFICO:

MUNICIPIO DE CUAUTTLAN

COBERTURA:

178,847 HABITANTES

LINEA BASE:

NO APLICA

Numero:

NA 2.2

COMPORTAMIENTO DE LAS VARIABLES DURANTE EL TRIMESTRE: Julio-Septiembre

VARIABLE	UNIDAD DE MEDIDA	OPERACION	META ANUAL	AVANCE TRIMESTRAL		AVANCE ACUMULADO					
				Programado	%	Alcanzado	%	Programado	%	Alcanzado	%
Notificaciones entregadas para la realizacion de diligencias de inspeccion y medicion de inmuebles	NOTIFICACIONES	No sumada	0.00	0.00	0.00	0.00	0.00	0.00	0.00	0.00	0.00
Notificaciones generadas para la realizacion de diligencias de inspeccion y medicion de inmuebles	NOTIFICACIONES	No sumada	0.00	0.00	0.00	0.00	0.00	0.00	0.00	0.00	0.00

COMPORTAMIENTO DEL INDICADOR

DESCRIPCION DE LA META ANUAL

NO APLICA

TRIMESTRE: Julio-Septiembre

META ANUAL	AVANCE TRIMESTRAL				AVANCE ACUMULADO			
	Programado	Alcanzado	EF%	SEMAFORO	Programado	Alcanzado	EF%	SEMAFORO
0.00	0.00	0.00	0.00	NO APLICA	0.00	0.00	0.00	NO APLICA

DESCRIPCION DE RESULTADOS Y JUSTIFICACION EN CASO DE VARIACION SUPERIOR A +/- 10 % RESPECTO AL O PROGRAMADO ESTE INDICADOR NO APLICA PARA ESTE EJERCICIO FISCAL CORRIENTE

EVALUACION DEL INDICADOR

SE RECOMIENDA SEGUIR TRABAJANDO EN EL MISMO SENTIDO EN LAS ACCIONES QUE ALIMENTAN EL INDICADOR PARA MANTENER EL DESEMPEÑO EN UN NIVEL "ACEPTABLE" OBTENIENDO A OBTENER LA MAXIMA CALIFICACION EN LA EVAL

DEPENDENCIA GENERAL:

L00 TESORERIA

DEPENDENCIA AUXILIAR:

115 Ingresos



VO. BO.

LIC. ELBA IRENE SILVA LÓPEZ

LIC. LORENA MARGARITA ESTRADA VELCHIS



MUNICIPIO DE CUAUTTLAN

Plan-08b FICHA TECNICA DE SEGUIMIENTO DE INDICADORES 2023 DE GESTION O ESTRATEGICO

TIPO DE FICHA: OSFEM

El Eje transversal II: Gobierno Moderno, Capaz y Responsable

Finanzas publicas sanas:

TEMA DE DESARROLLO:  
PROGRAMA PRESUPUESTARIO:  
PROYECTO PRESUPUESTARIO:

01080102 Modernización del catastro mexiquense  
010801020201 Información catastral municipal

OBJETIVO DEL PROGRAMA PRESUPUESTARIO:  
DEPENDENCIA GENERAL:  
DEPENDENCIA AUXILIAR:

Engloba las acciones que se llevan a cabo por los gobiernos municipales en los procesos de registro de bienes inmuebles en el territorio estatal, así como determinar extensión geográfica y valor catastral por demarcación que definen la imposición fiscal.  
L00 TESORERIA  
115 Ingresos

ESTRUCTURA DEL INDICADOR

NOMBRE DEL INDICADOR: Porcentaje de planos topográficos levantados en campo.

FÓRMULA DEL CÁLCULO: (Levantamientos de planos topográficos en campo efectuados/Levantamientos de Planos topográficos en campo programados)\*100

INTERPRETACIÓN: NO APLICA

DIMENSIÓN QUE ATIENDE: Eficiencia

DESCRIPCIÓN DEL FACTOR DE COMPARACIÓN: NO APLICA

ÁMBITO GEOGRÁFICO: MUNICIPIO DE CUAUTTLAN

COBERTURA: 178,847 HABITANTES

LÍNEA BASE: NO APLICA

FRECUENCIA DE MEDICIÓN:

Trimestral

Número: NA 2.3

COMPORTAMIENTO DE LAS VARIABLES DURANTE EL TRIMESTRE Julio-Septiembre

VARIABLE	UNIDAD DE MEDIDA	OPERACION	META ANUAL	AVANCE TRIMESTRAL		AVANCE ACUMULADO	
				Programado	%	Programado	%
Levantamientos de planos topográficos en campo efectuados	DOCUMENTO	No sumable	0.00	0.00	0.00	0.00	0.00
Levantamientos de Planos topográficos en campo programados	DOCUMENTO	No sumable	0.00	0.00	0.00	0.00	0.00

NO APLICA

COMPORTAMIENTO DEL INDICADOR  
DESCRIPCIÓN DE LA META ANUAL

TRIMESTRE: Julio-Septiembre

META ANUAL	AVANCE TRIMESTRAL				AVANCE ACUMULADO			
	Programado	Alcanzado	EF%	SEMAFORO	Programado	Alcanzado	EF%	SEMAFORO
0.00	0.00	0.00	0.00	NO APLICA	0.00	0.00	0.00	NO APLICA

DESCRIPCIÓN DE RESULTADOS Y JUSTIFICACIÓN EN CASO DE VARIACIÓN SUPERIOR A 10% RESPECTO AL O PROGRAMADO  
ESTE INDICADOR NO SE PROGRAMA PARA ESTE EJERCICIO FISCAL CORRIENTE

EVALUACIÓN DEL INDICADOR

SE RECOMIENDA SEGUIR TRABAJANDO EN EL MISMO SENTIDO EN LAS ACCIONES QUE ALIMENTAN EL INDICADOR, PARA MANTENER EL DESEMPEÑO EN UN NIVEL "ACEPTABLE" ORIENTADO A COTENER LA MÁXIMA CALIFICACIÓN EN LA EVAL.

DEPENDENCIA GENERAL: L00 TESORERIA  
DEPENDENCIA AUXILIAR: 115 Ingresos



VO. BO.

LIC. ELBA IRENE SILVA LÓPEZ

LIC. LORENA MARGARITA ESTADA VILCHES



MUNICIPIO DE CUAUTLILAN

PBrm-08b FICHA TECNICA DE SEGUIMIENTO DE INDICADORES 2023 DE GESTION O ESTRATEGICO

TIPO DE FICHA: OSFEM

PILAR DE DESARROLLO / EJE TRANSVERSAL:

II Eje transversal II: Gobierno Moderno, Cívicos y Responsable

TEMA DE DESARROLLO:

Eficiencia y eficacia en el sector público.

PROGRAMA PRESUPUESTARIO:

01000001 Administración del sistema estatal de información estadística y geográfica

PROYECTO PRESUPUESTARIO:

010002010202 Información estadística municipal

OBJETIVO DEL PROGRAMA PRESUPUESTARIO:

Comprender el conjunto de acciones municipales que se llevan a cabo para la captación, registro, procesamiento, actualización y resguardo de información estadística y geográfica del territorio estatal.

DEPENDENCIA GENERAL:

500 UNIDAD DE INFORMACION, PLANEACION, PROGRAMACION Y EVALUACION

DEPENDENCIA AUXILIAR:

165 Planeación

ESTRUCTURA DEL INDICADOR

NOMBRE DEL INDICADOR: Porcentaje de actualización de registros administrativos (Registros actualizados/Registros generados)\*100  
FORMULA DEL CALCULO:  
INTERPRETACION: Mide el número de registros actualizados.  
DIMENSION QUE ATENDE: Eficiencia  
DESCRIPCION DEL FACTOR DE COMPARACION: Se programaron 2 actualizaciones en el ejercicio fiscal 2022

FRECUENCIA DE MEDICION:

Trimestral

AMBITO GEOGRAFICO:

LOCALIDAD URBANA

COBERTURA:

178,847 HABITANTES

LÍNEA BASE:

1 actualización en el 2023

Número: NA 1.1

COMPORTAMIENTO DE LAS VARIABLES DURANTE EL TRIMESTRE: Julio-Septiembre

VARIABLE	UNIDAD DE MEDIDA	OPERACION	META ANUAL	AVANCE TRIMESTRAL		AVANCE ACUMULADO					
				Programado	%	Alcanzado	%	Programado	%	Alcanzado	%
Registros actualizados	Registros	Suma	1.00	1.00	100.00	0.00	0.00	1.00	100.00	0.00	0.00
Registros generados	Registros	Suma	1.00	1.00	100.00	0.00	0.00	1.00	100.00	0.00	0.00

Mide el número de actualizaciones solicitadas en el ejercicio 2023

COMPORTAMIENTO DEL INDICADOR

DESCRIPCION DE LA META ANUAL

META ANUAL	TRIMESTRE: Julio-Septiembre			AVANCE ACUMULADO		
	Programado	Alcanzado	EF%	Programado	Alcanzado	EF%
100.00	100.00	0.00	0.00	100.00	0.00	0.00

DESCRIPCION DE RESULTADOS Y JUSTIFICACION EN CASO DE VARIACION SUPERIOR A 10% RESPECTO AL O PROGRAMADO  
ESTE INDICADOR NO SE CAMBIO EN ESTE TRIMESTRE DADO QUE NO SE CUENTA CON LA CAPACITACION PARA EL LLENADO DEL SISTEMA E INFORMACION

EVALUACION DEL INDICADOR

Se recomienda mantener las acciones tendientes a mejorar el desempeño del indicador, ya que se encuentra en un nivel llamado que pone en riesgo el cumplimiento de las metas del programa

DEPENDENCIA GENERAL:  
DEPENDENCIA AUXILIAR:

500 UNIDAD DE INFORMACION, PLANEACION, PROGRAMACION Y EVALUACION  
165 Planeación



LIC. LORENA MARGARITA ESTRADA VILCHIS

LIC. LORENA MARGARITA ESTRADA VILCHIS

FECHA DE ELABORACION: 18/10/2023

HSP: 131 de 256



MUNICIPIO DE CUAUTLITAN

PRM-08b FICHA TECNICA DE SEGUIMIENTO DE INDICADORES 2023 DE GESTION O ESTRATEGICO

TIPO DE FICHA: OSFEM

PLUR DE DESARROLLO / EJE TRANSVERSAL:

II Eje transversal II: Gobierno Moderno, Capaz y Responsable

TEMA DE DESARROLLO:

Comunicación y diálogo con la ciudadanía como elemento clave de gobernabilidad.

PROGRAMA PRESUPUESTARIO:

01080301 Comunicación pública y fortalecimiento informativo

PROYECTO PRESUPUESTARIO:

010803010103 Difusión y comunicación institucional

OBJETIVO DEL PROGRAMA PRESUPUESTARIO:

Difundir los valores y principios de gobierno, promoviendo la cultura de la información transparente y responsable ante el gobierno, medios y sectores sociales, con pleno respeto a la libertad de expresión y mantener informada a la sociedad sobre las acciones gubernamentales, convocando su participación en asuntos de interés público.

DEPENDENCIA GENERAL:

A01

DEPENDENCIA AUXILIAR:

103 Comunicación Social

ESTRUCTURA DEL INDICADOR

NOMBRE DEL INDICADOR:

Porcentaje de eventos celebrados para la difusión del cumplimiento del Plan de Desarrollo Municipal.

FÓRMULA DEL CÁLCULO:

(Eventos celebrados para la difusión del cumplimiento del Plan de Desarrollo Municipal)/(Eventos programados para la difusión del cumplimiento del Plan de Desarrollo Municipal)\*100

INTERPRETACION:

NO APLICA

DIMENSION QUE ATENDE:

Eficiencia

DESCRIPCION DEL FACTOR DE COMPARACION:

NO APLICA

AMBITO GEOGRAFICO:

MUNICIPAL

COBERTURA:

POBLACION DE 18 A 65 AÑOS

LINEA BASE:

NO APLICA

Numero: NA 1.1

FRECUENCIA DE MEDICION:

Trimestral

COMPORTAMIENTO DE LAS VARIABLES DURANTE EL TRIMESTRE: Julio-Septiembre

VARIABLE	UNIDAD DE MEDIDA	OPERACION	META ANUAL	AVANCE TRIMESTRAL			AVANCE ACUMULADO		
				Programado	%	Alcanzado	Programado	%	Alcanzado
Eventos celebrados para la difusión del cumplimiento del Plan de Desarrollo Municipal	EVENTOS	No sumada	0.00	0.00	0.00	0.00	0.00	0.00	0.00
Eventos programados para la difusión del cumplimiento del Plan de Desarrollo Municipal	EVENTOS	No sumada	0.00	0.00	0.00	0.00	0.00	0.00	0.00

NO APLICA

COMPORTAMIENTO DEL INDICADOR  
DESCRIPCION DE LA META ANUAL

META ANUAL	TRIMESTRE: Julio-Septiembre		
	AVANCE TRIMESTRAL	AVANCE ACUMULADO	
Programado	Alcanzado	EF%	SEMAFORO
0.00	0.00	0.00	ACEPTABLE

DESCRIPCION DE RESULTADOS Y JUSTIFICACION EN CASO DE APLICACION SUPERIOR A 10% RESPECTO A LO PROGRAMADO  
ESTE INDICADOR NO APLICA PARA EL EJERCICIO FISCAL CORRIENTE DERIVADO QUE EL PLAN DE DESARROLLO SE EXHIBE EN EL PRIMER AÑO DE GOBIERNO

EVALUACION DEL INDICADOR

SE RECOMIENDA SIGUIR TRABAJANDO EN EL MISMO SENTIDO EN LAS ACCIONES QUE ALIMENTAN EL INDICADOR PARA MANTENER EL DESEMPEÑO EN UN NIVEL "ACEPTABLE" ORIENTADO A CONTINER LA MÁXIMA CALIFICACION EN LA EVALUACION GENERAL

DEPENDENCIA GENERAL:

A01

DEPENDENCIA AUXILIAR:

103 Comunicación Social

**CUAUTLITAN**  
 Unidad de Información, Planeación y Evaluación  
 2023-2024  
 ELABORO  
 LIC. MARCO ANTONIO ORTEGA JIMENEZ

**CUAUTLITAN**  
 Unidad de Información, Planeación y Evaluación  
 2023-2024  
 ELABORO  
 LIC. LORENA MARGARITA ESTRADA VILCHIS



**MUNICIPIO DE CUAUTLITAN**

**PURM-08b FICHA TECNICA DE SEGUIMIENTO DE INDICADORES 2023 DE GESTION O ESTRATEGICO**

TIPO DE FICHA: OSFEM

PLUR DE DESARROLLO / EJE TRANSVERSAL:

II Eje transversal II Gobierno Moderno, Capaz y Responsable

TEMA DE DESARROLLO:

Comunicación y diálogo con la ciudadanía como elemento clave de gobernabilidad.

PROGRAMA PRESUPUESTARIO:

01900301 Comunicación pública y fortalecimiento informativo

PROYECTO PRESUPUESTARIO:

0190030103 Difusión y comunicación institucional

OBJETIVO DEL PROGRAMA PRESUPUESTARIO:

Difundir los valores y principios de gobierno, promoviendo la cultura de la información transparente y corresponsable entre gobierno, medios y sectores sociales, con pleno respeto a la libertad de expresión y mantener informada a la sociedad sobre las acciones gubernamentales, convocando su participación en asuntos de interés público.

DEPENDENCIA GENERAL:  
DEPENDENCIA AUXILIAR:

A01  
103 Comunicación Social

**ESTRUCTURA DEL INDICADOR**

NOMBRE DEL INDICADOR:

Porcentaje de asistentes registrados en los eventos de difusión para dar a conocer el Informe de Gobierno.

FORMULA DEL CALCULO:

(Asistentes registrados en los eventos de difusión para dar a conocer el Informe de Gobierno) / (Asistentes esperados a recibir en los eventos de difusión para dar a conocer el Informe de Gobierno) \* 100

INTERPRETACION:

Medir los asistentes al Informe de Gobierno

DIMENSION QUE ATENDE:

Eficiencia

DESCRIPCION DEL FACTOR DE COMPARACION:

2000 Asistentes en el ejercicio fiscal 2022

FRECUENCIA DE MEDICION:

Trimestral

AMBITO GEOGRAFICO:

MUNICIPAL

COBERTURA:

POBLACION DE 18 A 65 AÑOS

LINEA BASE

2000 Asistentes

Numero: NA 1.2

**COMPORTAMIENTO DE LAS VARIABLES DURANTE EL TRIMESTRE: Julio-Septiembre**

VARIABLE	UNIDAD DE MEDIDA	OPERACION	META ANUAL	AVANCE TRIMESTRAL			AVANCE ACUMULADO		
				Programado	%	Alcance	Programado	%	Alcance
Asistentes registrados en los eventos de difusión para dar a conocer el Informe de Gobierno	ASISTENTES	Suma	2.000,00	0,00	0,00	0,00	0,00	0,00	
Asistentes esperados a recibir en los eventos de difusión para dar a conocer el Informe de Gobierno	ASISTENTES	Suma	2.000,00	0,00	0,00	0,00	0,00	0,00	

**COMPORTAMIENTO DEL INDICADOR**

DESCRIPCION DE LA META ANUAL

INFORMAR A LOS CIUDADANOS LAS METAS OBTENIDAS DURANTE EL AÑO

META ANUAL	TRIMESTRE: Julio-Septiembre			EVALUACION DEL INDICADOR		
	Programado	Alcance	EF%	Programado	Alcance	EF%
100,00	0,00	0,00	0,00	0,00	0,00	0,00


DESCRIPCION DE RESULTADOS Y JUSTIFICACION EN CASO DE VARIACION SUPERIOR A 10 % RESPECTO AL O PROGRAMADO ESTE INDICADOR SE PROGRAMA EN 0 PARA ESTE TRIMESTRE

**EVALUACION DEL INDICADOR**

SE RECOMIENDA SEGUIR TRABAJANDO EN EL MISMO SENTIDO EN LAS ACCIONES QUE ALIMENTAN EL INDICADOR PARA MANTENER EL DESEMPEÑO EN UN NIVEL ACEPTABLE ORIENTADO A CONTINER LA MÁXIMA CALIFICACIÓN EN LA EVALUACION DEL INDICADOR

DEPENDENCIA GENERAL:  
DEPENDENCIA AUXILIAR:

A01  
103 Comunicación Social



C. MARCO ANTONIO ORTEGA JIMENEZ



LIC. LORENA MARGARITA ESTRADA VILCHIS



**MUNICIPIO DE CUAUTITLAN**

**PBrM-08b FICHA TECNICA DE SEGUIMIENTO DE INDICADORES 2023 DE GESTIÓN O ESTRATEGICO**

TPO DE FICHA: OSFEM

**PILAR DE DESARROLLO/ EJE TRANSVERSAL:**

II Eje Transversal II: Gobierno Moderno, Capaz y Responsable

**TEMA DE DESARROLLO:**

Comunicación y diálogo con la ciudadanía como elemento clave de gobernabilidad.

**PROGRAMA PRESUPUESTARIO:**

01080301 Comunicación pública y fortalecimiento informativo

**PROYECTO PRESUPUESTARIO:**

010803010103 División y comunicación institucional

**OBJETIVO DEL PROGRAMA PRESUPUESTARIO:**

Difundir los valores y principios de gobierno, promoviendo la cultura de la información transparente y responsable entre gobierno, medios y sectores sociales, con pleno respeto a la libertad de expresión y mantener informada a la sociedad sobre las acciones gubernamentales, convocando su participación en asuntos de interés público.

**DEPENDENCIA GENERAL:**

A01

**DEPENDENCIA AUXILIAR:**

103 Comunicación Social

**ESTRUCTURA DEL INDICADOR**

**NOMBRE DEL INDICADOR:** Porcentaje de cumplimiento en la distribución de boletines informativos.

**FÓRMULA DEL CÁLCULO:**

(Boletines informativos difundidos/Boletines informativos programados para difusión)\*100

**INTERPRETACION:**

MADE LOS BOLETINES INFORMATIVOS

**DIMENSION QUE ATIENDE:**

Eficiencia

**DESCRIPCION DEL FACTOR DE COMPARACION:**

200 BOLETINES INFORMATIVOS EN EL EJERCICIO 2022

**AMBITO GEOGRAFICO:**

MUNICIPAL

**COBERTURA:**

POBLACION DE 18 A 65 AÑOS

**LÍNEA BASE:**

286 BOLETINES INFORMATIVOS

**Número:**

NA 2.1

FRECUENCIA DE MEDICIÓN:

Trimestral

**COMPORTAMIENTO DE LAS VARIABLES DURANTE EL TRIMESTRE: Julio-Septiembre**

VARIABLE	UNIDAD DE MEDIDA	OPERACION	META ANUAL	AVANCE TRIMESTRAL				AVANCE ACUMULADO			
				Programado	%	Alcanzado	%	Programado	%	Alcanzado	%
Boletines informativos difundidos	BOLETINES	Suma	200.00	50.00	25.00	50.00	100.00	150.00	75.00	150.00	100.00
Boletines informativos programados para difusión	BOLETINES	Suma	200.00	50.00	25.00	50.00	100.00	150.00	75.00	150.00	100.00

**COMPORTAMIENTO DEL INDICADOR**

DESCRIPCION DE LA META ANUAL

MANTEGER DIA A DIA EL VINCULO CON LA CIUDADANIA POR MEDIO DE BOLETINES INFORMATIVOS

TRIMESTRE: Julio-Septiembre

META ANUAL	AVANCE TRIMESTRAL				AVANCE ACUMULADO			
	Programado	Alcanzado	EF%	SEMAFORO	Programado	Alcanzado	EF%	SEMAFORO
100.00	100.00	100.00	100.00	ACEPTABLE	100.00	100.00	100.00	ACEPTABLE

DESCRIPCION DE RESULTADOS Y JUSTIFICACION EN CASO DE VARIACION SUPERIOR A 5% RESPECTO AL O PROGRAMADO ESTE INDICADOR SE CUMPLIO SATISFACTORIAMENTE PARA ESTE TRIMESTRE

**EVALUACION DEL INDICADOR**

SE RECOMIENDA SEGUIR TRABAJANDO EN EL MISMO SENTIDO EN LAS ACCIONES QUE ALIMENTAN EL INDICADOR, PARA MANTENER EL DESEMPEÑO EN UN NIVEL ACEPTABLE Y ORIENTADO A OBTENER LA MÁXIMA CALIFICACION EN LA EVALUACION

DEPENDENCIA GENERAL:

103 Comunicación Social

DEPENDENCIA AUXILIAR:

UNIDAD DE INFORMACION, PROGRAMACION Y EVALUACION



C. MARCO ANTONIO CRTEGA JIMENEZ

LIC. LORENA MARGARITA ESTRADA VILCHIS



MUNICIPIO DE CUAUTLILAN

PBrin-08b FICHA TECNICA DE SEGUIMIENTO DE INDICADORES 2023 DE GESTIÓN O ESTRATEGICO

TIPO DE FICHA: OSFEM

PLAN DE DESARROLLO / EJE TRANSVERSAL:

III Eje transversal II: Gobierno Moderno, Capaz y Responsable

TEMA DE DESARROLLO:

Comunicación y diálogo con la ciudadanía como elemento clave de gobernabilidad.

PROGRAMA PRESUPUESTARIO:

01000091 Comunicación pública y fortalecimiento informativo

PROYECTO PRESUPUESTARIO:

010000010103 Difusión y comunicación institucional

OBJETIVO DEL PROGRAMA PRESUPUESTARIO:

Difundir los valores y principios de gobierno, promoviendo la cultura de la información transparente y corresponsable entre gobierno, medios y sectores sociales, con pleno respeto a la libertad de expresión y mantener informada a la sociedad sobre las acciones gubernamentales, convocando su participación en asuntos de interés público.

DEPENDENCIA GENERAL:

A01

DEPENDENCIA AUXILIAR:

103 Comunicación Social

ESTRUCTURA DEL INDICADOR

NOMBRE DEL INDICADOR: Porcentaje de spots informativos difundidos.

FÓRMULA DEL CÁLCULO:

(Spots Informativos difundidos/Spots Informativos para difusión programados)\*100

INTERPRETACION:

MEDIR SPOTS INFORMATIVOS

DIMENSION QUE ATIENDE:

Eficiencia

DESCRIPCION DEL FACTOR DE COMPARACION:

286 SPOTS INFORMATIVOS EN EL EJERCICIO FISCAL 2022

AMBITO GEOGRAFICO:

MUNICIPAL

COBERTURA:

POBLACION DE 18 A 65 AÑOS

LÍNEA BASE:

200 SPOTS INFORMATIVOS

Numero:

NA 22

FRECUENCIA DE MEDICION:

Trimestral

COMPORTAMIENTO DE LAS VARIABLES DURANTE EL TRIMESTRE: Julio-Septiembre

VARIABLE	UNIDAD DE MEDIDA	OPERACION	META ANUAL	AVANCE TRIMESTRAL				AVANCE ACUMULADO			
				Programado	%	Alcanzado	%	Programado	%	Alcanzado	%
Spots Informativos difundidos	SPOTS	Sumable	200.00	50.00	25.00	50.00	100.00	150.00	75.00	151.00	100.50
Spots Informativos para difusión programados	SPOTS	Sumable	200.00	50.00	25.00	50.00	100.00	150.00	75.00	151.00	100.50

COMPORTAMIENTO DEL INDICADOR

DESCRIPCION DE LA META ANUAL

MANTENER DIA A DIA EL VINCULO CON LA CIUDADANIA POR MEDIO DE SPOTS INFORMATIVOS

TRIMESTRE: Julio-Septiembre

META ANUAL	AVANCE TRIMESTRAL				AVANCE ACUMULADO			
	Programado	Alcanzado	EF%	SEMAFORO	Programado	Alcanzado	EF%	SEMAFORO
100.00	100.00	100.00	100.00	ACEPTABLE	100.00	100.00	100.00	ACEPTABLE

DESCRIPCION DE RESULTADOS Y JUSTIFICACION EN CASO DE VARIACION SUPERIOR A +/-10% RESPECTO AL O PROGRAMADO

EVALUACION DEL INDICADOR

SE RECOMIENDA SEGUIR TRABAJANDO EN EL MISMO SENTIDO EN LAS ACCIONES QUE ALIMENTAN EL INDICADOR, PARA MANTENER EL DESARROLLO EN UNA BUENA MANERA, ACEPTABLE, E OBTENER LA MÁXIMA CALIFICACION EN LA EVALUACION.

DEPENDENCIA GENERAL:

A01

DEPENDENCIA AUXILIAR:

103 Comunicación Social



C. MARCO ANTONIO ORTEGA JIMÉNEZ



YO. BO.

LIC. LORENA MARGARITA ESTRADA VILCHIS



MUNICIPIO DE CUAUTLILAN

PBRM-08B FICHA TECNICA DE SEGUIMIENTO DE INDICADORES 2023 DE GESTION O ESTRATEGICO

TIPO DE FICHA: OSFEM

PILAR DE DESARROLLO / EJE TRANSVERSAL: II Eje transversal II: Gobierno Moderno, Cívico y Responsable

TEMA DE DESARROLLO:

PROGRAMA PRESUPUESTARIO:

PROYECTO PRESUPUESTARIO:

OBJETIVO DEL PROGRAMA PRESUPUESTARIO:

DEPENDENCIA GENERAL:

DEPENDENCIA AUXILIAR:

Comunicación y diálogo con la ciudadanía como elemento clave de gobernabilidad.  
01000001 Comunicación pública y fortalecimiento informativo

010003010103 División y comunicación institucional

Difundir los valores y principios de gobierno, promoviendo la cultura de la información transparente y corresponsable entre gobierno, medios y sectores sociales, con pleno respeto a la libertad de expresión y mantener informada a la sociedad sobre las acciones gubernamentales, convocando su participación en asuntos de interés público.

A01  
103 Comunicación Social

ESTRUCTURA DEL INDICADOR

Porcentaje de trámites y servicios digitales a la ciudadanía realizados.

FÓRMULA DEL CALCULO:

INTERPRETACION:

DIMENSION QUE ATIENDE:

DESCRIPCION DEL FACTOR DE COMPARACION:

AMBITO GEOGRAFICO:

COBERTURA:

LINEA BASE:

Numero: NA 2.3

FRECUENCIA DE MEDICION:

Trimestral

COMPORTAMIENTO DE LAS VARIABLES DURANTE EL TRIMESTRE: Julio-Septiembre

VARIABLE	UNIDAD DE MEDIDA	OPERACION	META ANUAL	AVANCE TRIMESTRAL		AVANCE ACUMULADO		
				Programado	%	Alcanzado	%	Alcanzado
Trámites y servicios digitales a la ciudadanía realizados	TRÁMITES	No sumable	0.00	0.00	0.00	0.00	0.00	0.00
Trámites y servicios digitales a la ciudadanía programados	TRÁMITES	No sumable	0.00	0.00	0.00	0.00	0.00	0.00

NO APLICA


COMPORTAMIENTO DEL INDICADOR  
DESCRIPCION DE LA META ANUAL

META ANUAL	TRIMESTRE: Julio-Septiembre						
	AVANCE TRIMESTRAL		AVANCE ACUMULADO				
Programado	Alcanzado	EF%	SEMAFORO	Programado	Alcanzado	EF%	SEMAFORO
0.00	0.00	0.00	ACEPTABLE	0.00	0.00	0.00	ACEPTABLE

DESCRIPCION DE RESULTADOS Y JUSTIFICACION EN CASO DE VARIACION SUPERIOR A 10% RESPECTO A LO PROGRAMADO  
ESTE INDICADOR NO APLICA PARA ESTE EJERCICIO FISCAL, CORRIENTE DERIVADO A QUE NO SE CUENTAN CON LA PLATAFORMA DIGITAL ADECUADA LA QUE NOS PERMITA CUBRIR ESTE INDICADOR

EVALUACION DEL INDICADOR

SE RECOMIENDA SEGUIR TRABAJANDO EN EL MISMO SENTIDO EN LAS ACCIONES QUE ALIMENTAN EL INDICADOR PARA MANTENER EL DESEMPEÑO EN UN NIVEL "ACEPTABLE" ORIENTADO A CONTINER LA MÁXIMA CALIFICACION EN LA TUNL  
DEPENDENCIA GENERAL: A01  
DEPENDENCIA AUXILIAR: 103 Comunicación Social



C. MARCO ANTONIO ORTEGA JIMÉNEZ



VO. BO.

LIC. LORENA MARGARITA ESTRADA VILCHIS



MUNICIPIO DE CUAUTTLAN

PBRM-08b FICHA TECNICA DE SEGUIMIENTO DE INDICADORES 2023 DE GESTION O ESTRATEGICO

TIPO DE FICHA: OSFEM

II Eje transversal II: Gobierno Moderno, Capaz y Responsable

PILAR DE DESARROLLO / EJE TRANSVERSAL: Comunicación y diálogo con la ciudadanía como elemento clave de gobernabilidad.

TEMA DE DESARROLLO: 010803041 Comunicación pública y fortalecimiento informativo

PROGRAMA PRESUPUESTARIO: 010803010103 Difusión y comunicación institucional

PROYECTO PRESUPUESTARIO: Difundir los valores y principios de gobierno, promoviendo la cultura de la información transparente y responsable entre gobierno, medios y sectores sociales, con pleno respeto a la libertad de expresión y mantener informada a la sociedad sobre las acciones gubernamentales, convocando su participación en asuntos de interés público.

OBJETIVO DEL PROGRAMA PRESUPUESTARIO: A01 103 Comunicación Social

ESTRUCTURA DEL INDICADOR

NOMBRE DEL INDICADOR: Porcentaje de diseños gráficos, con objetivos específicos de difusión realizados.  
FÓRMULA DEL CÁLCULO: (Diseños gráficos realizados/Diseños gráficos programados) \*100  
INTERPRETACION: MEDIR EL AVANCE EN ACCIONES DE DIFUSION

FRECUENCIA DE MEDICION: Trimestral

DIMENSION QUE ATIENDE: Eficiencia

DESCRIPCION DEL FACTOR DE COMPARACION: 500 diseños gráficos en el ejercicio fiscal 2022

AMBITO GEOGRAFICO: MUNICIPAL

COBERTURA: POBLACION DE 18 A 65 AÑOS

LINEA BASE: 400 diseños gráficos

Numero: NA 24

VARIABLE	UNIDAD DE MEDIDA	OPERACION	META ANUAL	AVANCE TRIMESTRAL				AVANCE ACUMULADO					
				Programado	%	Alcanzado	%	Programado	%	Alcanzado	%		
Diseños gráficos realizados	DISEÑOS	Sumable	400.00	100.00	25.00	100.00	100.00	200.00	75.00	300.00	75.00	300.00	75.00
Diseños gráficos programados	DISEÑOS	Sumable	400.00	100.00	25.00	100.00	100.00	200.00	75.00	300.00	75.00	300.00	75.00

COMPORTAMIENTO DE LAS VARIABLES DURANTE EL TRIMESTRE: Julio-Septiembre

COMPORTAMIENTO DEL INDICADOR

DESCRIPCION DE LA META ANUAL

TRIMESTRE: Julio-Septiembre

META ANUAL	AVANCE TRIMESTRAL				AVANCE ACUMULADO			
	Programado	Alcanzado	EF%	SEMAFORO	Programado	Alcanzado	EF%	SEMAFORO
100.00	100.00	100.00	100.00	ACEPTABLE	100.00	100.00	100.00	ACEPTABLE

DESCRIPCION DE RESULTADOS Y JUSTIFICACION EN CASO DE VARIACION SUPERIOR A 10 % RESPECTO A LO PROGRAMADO

EVALUACION DEL INDICADOR

SE RECOMIENDA SEGUIR TRABAJANDO EN EL MISMO SENTIDO EN LAS ACCIONES QUE ALIMENTAN EL INDICADOR PARA MANTENER EL DESEMPEÑO EN UN NIVEL SATISFACTORIO ORIENTADO A OBTENER LA MÁXIMA CALIFICACION EN LA EVALUACION

DEPENDENCIA GENERAL: A01  
DEPENDENCIA AUXILIAR: 103 Comunicación Social



ELABORO

C. MARCO ANTONIO ORTEGA JIMENEZ



VO. BO.

LIC. LORENA MARGARITA ESTRADA VALCHIS



MUNICIPIO DE CUAUTTLAN

PBrm-08b FICHA TECNICA DE SEGUIMIENTO DE INDICADORES 2023 DE GESTION O ESTRATEGICO

TIPO DE FICHA: OSFEM

PILAR DE DESARROLLO / EJE TRANSVERSAL:

II Eje transversal II. Gobierno Moderno, Capaz y Responsable

TEMA DE DESARROLLO:

Comunicación y diálogo con la ciudadanía como elemento clave de gobernabilidad.

PROGRAMA PRESUPUESTARIO:

010003041 Comunicación pública y fortalecimiento informativo

PROYECTO PRESUPUESTARIO:

010003010103 Difusión y comunicación institucional

OBJETIVO DEL PROGRAMA PRESUPUESTARIO:

Difundir los valores y principios de gobierno, promoviendo la cultura de la información transparente y corresponsable entre gobierno, medios y sectores sociales, con pleno respeto a la libertad de expresión y mantener informada a la sociedad sobre las acciones gubernamentales, convocando su participación en asuntos de interés público.

DEPENDENCIA GENERAL:

A01

DEPENDENCIA AUXILIAR:

103 Comunicación Social

ESTRUCTURA DEL INDICADOR

NOMBRE DEL INDICADOR:

Porcentaje de conferencias de prensa realizadas.

FÓRMULA DEL CÁLCULO:

(Conferencias de prensa realizadas/Conferencias de prensa programadas)\*100

INTERERETACION:

MEJOR CON CONFERENCIAS DE PRENSA

DIMENSIÓN QUE ATENDE:

Eficacia

DESCRIPCIÓN DEL FACTOR DE COMPARACIÓN:

14 CONFERENCIAS DE PRENSA EN EL EJERCICIO FISCAL 2022

ÁMBITO GEOGRÁFICO:

MUNICIPAL

COBERTURA:

POBLACION DE 18 A 65 AÑOS

LÍNEA BASE:

10 CONFERENCIAS DE PRENSA

Número:

NA 25

FRECUENCIA DE MEDICIÓN:

Trimestral

COMPORTAMIENTO DE LAS VARIABLES DURANTE EL TRIMESTRE: Julio-Septiembre

VARIABLE	UNIDAD DE MEDIDA	OPERACION	META ANUAL	AVANCE TRIMESTRAL			AVANCE ACUMULADO				
				Programado	%	Alcanzado	Programado	%	Alcanzado		
Conferencias de prensa realizadas	CONFERENCIAS	Sumable	10.00	2.00	20.00	2.00	100.00	7.00	70.00	7.00	100.00
Conferencias de prensa programadas	CONFERENCIAS	Sumable	10.00	2.00	20.00	2.00	100.00	7.00	70.00	7.00	100.00

COMPORTAMIENTO DEL INDICADOR

DESCRIPCIÓN DE LA META ANUAL

REALIZAR 10 CONFERENCIAS DE PRENSA

TRIMESTRE: Julio-Septiembre

META ANUAL	AVANCE TRIMESTRAL			AVANCE ACUMULADO		
	Programado	Alcanzado	EF%	Programado	Alcanzado	EF%
100.00	100.00	100.00	100.00	100.00	100.00	100.00

DESCRIPCIÓN DE RESULTADOS Y JUSTIFICACIÓN EN CASO DE VARIACIÓN SUPERIOR A 10% RESPECTO AL/O PROGRAMADO

EVALUACIÓN DEL INDICADOR

SE RECOMIENDA SEGUIR TRABAJANDO EN EL MISMO SENTIDO EN LAS ACCIONES QUE ALIMENTAN EL INDICADOR, PARA MANTENER EL DESARROLLO EN UN NIVEL "ACEPTABLE" ORIENTADO A OBTENER LA MÁXIMA CALIFICACIÓN EN LA EVALUACIÓN.

DEPENDENCIA GENERAL:

A01

DEPENDENCIA AUXILIAR:

103 Comunicación Social



ELABORÓ



VO. BO.

C. MARCO ANTONIO ORTEGA JIMÉNEZ

LIC. LORENA MARGARITA ESTRADA VILCHIS



MUNICIPIO DE CUAUTTLAN

PBrM-08b FICHA TECNICA DE SEGUIMIENTO DE INDICADORES 2023 DE GESTIÓN O ESTRATEGICO

TIPO DE FICHA: OSFEM

PLAR DE DESARROLLO / EJE TRANSVERSAL:

II Eje transversal II: Gobierno Moderno, Cívil y Responsable

TEMA DE DESARROLLO:

Transparencia y rendición de cuentas

PROGRAMA PRESUPUESTARIO:

01080401 Transparencia

PROYECTO PRESUPUESTARIO:

010804010101 Vinculación ciudadana con la administración pública

OBJETIVO DEL PROGRAMA PRESUPUESTARIO:

Se refiere a la obligación que tiene el sector público en el ejercicio de sus atribuciones para generar un ambiente de confianza, seguridad y transparencia, de tal forma que se tenga informada a la ciudadanía sobre las responsabilidades, procedimientos, reglas, normas y demás información que se genera en el sector, en un marco de abierta participación social y escenario público, así como garantizar:

DEPENDENCIA GENERAL:

500 UNIDAD DE INFORMACIÓN, PLANEACIÓN, PROGRAMACIÓN Y EVALUACIÓN

DEPENDENCIA AUXILIAR:

122 Unidad de Transparencia

ESTRUCTURA DEL INDICADOR

FRECUENCIA DE MEDICIÓN:

Trimestral

NOMBRE DEL INDICADOR: Porcentaje de recursos de revisión resueltos.  
FORMULA DEL CALCULO: (Recursos de revisión resueltos/ Recursos de revisión presentados)\*100

INTERPRETACION:

Recursos de Revisión candidulos.

DIMENSION QUE ATIENDE:

Eficiencia

DESCRIPCION DEL FACTOR DE COMPARACION:

Segun datos administrativos del ejercicio fiscal 2022, se obtuvieron 117 Recursos de revisión (suma del primer y segundo trimestre)

AMBITO GEOGRAFICO:

MUNICIPIO DE CUAUTTLAN

COBERTURA:

178.847 HABITANTES

LINEA BASE

48 Recursos de Revisión para el ejercicio 2023

Numero: NC 2

COMPORTAMIENTO DE LAS VARIABLES DURANTE EL TRIMESTRE: Julio-Septiembre

VARIABLE	UNIDAD DE MEDIDA	OPERACION	META ANUAL	AVANCE TRIMESTRAL				AVANCE ACUMULADO			
				Programado	%	Alcancezo	%	Programado	%	Alcancezo	%
Recursos de revisión resueltos	solicitudes	Sumable	48.00	12.00	25.00	67.00	475.00	38.00	75.00	97.00	289.44
Recursos de revisión presentados	solicitudes	Sumable	48.00	12.00	25.00	67.00	475.00	38.00	75.00	97.00	289.44

COMPORTAMIENTO DEL INDICADOR

DESCRIPCION DE LA META ANUAL.

Este indicador mide el número de recursos de revisión que se han presentado y resueltos, con el fin de atender solicitudes de acceso a la información.

TRIMESTRE: Julio-Septiembre

META ANUAL	AVANCE TRIMESTRAL				AVANCE ACUMULADO			
	Programado	Alcancezo	EF%	SEMAFORO	Programado	Alcancezo	EF%	SEMAFORO
100.00	100.00	100.00	100.00	ACEPTABLE	100.00	100.00	100.00	ACEPTABLE

DESCRIPCION DE RESULTADOS Y JUSTIFICACION EN CASO DE VARIACION SUPERIOR A +/-10 % RESPECTO AL O PROMEDIADO ESTE INDICADOR SE CUMPLE MEDIANTE LA REVISION DE 47 RECURSOS

EVALUACION DEL INDICADOR

SE RECOMIENDA SIGUIR TRABAJANDO EN EL MISMO SENTIDO EN LAS ACCIONES QUE ALIMENTAN EL INDICADOR PARA MANTENER EL DESEMPEÑO EN UN NIVEL ACEPTABLE ORIENTADO A OBTENER LA MAXIMA CALIFICACION EN LA EML.

DEPENDENCIA GENERAL:

500 UNIDAD DE INFORMACIÓN, PLANEACIÓN, PROGRAMACIÓN Y EVALUACIÓN

DEPENDENCIA AUXILIAR:

122 Unidad de Transparencia



ING. JESUS FABIAN ORDOZ GOZALO



LIC. LORENA MARGARITA ESTRADA VILCHIS



MUNICIPIO DE CUAUTTLAN

PBRM-08b FICHA TECNICA DE SEGUIMIENTO DE INDICADORES 2023 DE GESTION O ESTRATEGICO

TIPO DE FICHA: OSFEM

PILAR DE DESARROLLO / EJE TRANSVERSAL:

II Eje transversal II: Gobierno Moderno, Capaz y Responsable

TEMA DE DESARROLLO:

Transparencia y rendición de cuentas

PROGRAMA PRESUPUESTARIO:

01000401 Transparencia

PROYECTO PRESUPUESTARIO:

01000401D101 Viralización ciudadana con la administración pública

OBJETIVO DEL PROGRAMA PRESUPUESTARIO:

Se refiere a la obligación que tiene el sector público en el ejercicio de sus atribuciones para generar un ambiente de confianza, seguridad y tranquilidad, de tal forma que se tenga informada a la ciudadanía sobre las responsabilidades, procedimientos, reglas, normas y demás información que se genera en el sector, en un marco de abierta participación social y escrutinio público, así como garantizar:

DEPENDENCIA GENERAL:

500 UNIDAD DE INFORMACION, PLANEACION, PROGRAMACION Y EVALUACION

DEPENDENCIA AUXILIAR:

122 Unidad de Transparencia

ESTRUCTURA DEL INDICADOR

NOMBRE DEL INDICADOR:

Porcentaje de seguimiento a los SPH en cumplimiento de sus obligaciones.

Fórmula del cálculo:

(Total de SPH que cumplen con sus obligaciones en materia de Transparencia y Acceso a la Información Pública y Protección de Datos Personales / Total de SPH para el cumplimiento de sus obligaciones en materia de Transparencia y Acceso a la Información Pública y Protección de Datos Personales) \* 100

INTERPRETACION:

Seguimiento y evaluación a las obligaciones en materia de transparencia de los servidores públicos habilitados "SPH".

FRECUENCIA DE MEDICION:

Mensual

DESCRIPCION DEL FACTOR DE COMPANACION:

En el ejercicio fiscal 2022, 48 servidores públicos habilitados cumplieron con sus obligaciones en materia de transparencia (suma del primer y segundo trimestre).

AMBITO GEOGRAFICO:

MUNICIPIO DE CUAUTTLAN

COBERTURA:

178,847 HABITANTES

LÍNEA BASE:

48 servidores públicos habilitados.

Numero: NA 1.2

COMPORTAMIENTO DE LAS VARIABLES DURANTE EL TRIMESTRE: Julio-Septiembre

VARIABLE	UNIDAD DE MEDIDA	OPERACION	META ANUAL	AVANCE TRIMESTRAL			AVANCE ACUMULADO				
				Programado	%	Alcance	Programado	%	Alcance		
Total de SPH que cumplen con sus obligaciones en materia de Transparencia y Acceso a la Información Pública y Protección de Datos Personales	obligaciones	Suma	184.00	48.00	25.00	34.00	73.91	138.00	75.00	182.00	73.91
				obligaciones	Suma	184.00	48.00	25.00	34.00	73.91	138.00

COMPORTAMIENTO DEL INDICADOR  
DESCRIPCION DE LA META ANUAL

A través de la plataforma IPOMEX.

META ANUAL	TRIMESTRE: Julio-Septiembre			AVANCE ACUMULADO		
	Programado	Alcance	EF%	Programado	Alcance	EF%
100.00	100.00	100.00	100.00	100.00	100.00	100.00

DESCRIPCION DE RESULTADOS Y JUSTIFICACION EN CASO DE VARIACION SUPERIOR A +10 % RESPECTO AL O PROGRAMADO ESTE INDICADOR SE CUMPLIO AL 73.91% DE LO PROGRAMADO PARA ESTE TRIMESTRE

EVALUACION DEL INDICADOR

SE RECOMIENDA REORIENTAR LAS ACCIONES TENDIENTES A MEJORAR EL DESEMPEÑO DEL INDICADOR YA QUE SE ENCUENTRA EN UN NIVEL INTERMEDIO QUE PONE EN RIESGO EL CUMPLIMIENTO DE LOS OBJETIVOS DEL PROGRAMA

DEPENDENCIA GENERAL:

500 UNIDAD DE INFORMACION, PLANEACION, PROGRAMACION Y EVALUACION

DEPENDENCIA AUXILIAR:

122 Unidad de Transparencia



NOÉ JESÚS FABÁN GARCÍA-ROCHA



LIC. LORENA MARGARITA ESTRADA VILCHIS



**MUNICIPIO DE CUAUTTLÁN**

**PBR-08b FICHA TÉCNICA DE SEGUIMIENTO DE INDICADORES 2023 DE GESTIÓN O ESTRATÉGICO**

TIPO DE FICHA: OSFEM

PLAZA DE DESARROLLO / EJE TRANSVERSAL:

Eje transversal II: Gobierno Moderno, Capaz y Responsable

TEMA DE DESARROLLO:

Transparencia y rendición de cuentas

PROGRAMA PRESUPUESTARIO:

01000401 Transparencia

PROYECTO PRESUPUESTARIO:

010004010101 Vinculación ciudadana con la administración pública

OBJETIVO DEL PROGRAMA PRESUPUESTARIO:

Se refiere a la obligación que tiene el sector público en el ejercicio de sus atribuciones para generar un ambiente de confianza, seguridad y transparencia, de tal forma que se tenga informada a la ciudadanía sobre las responsabilidades, procedimientos, reglas, normas y demás información que se genera en el sector, en un marco de abierta participación social y escrutinio público, así como garantizar

DEPENDENCIA GENERAL:

500 UNIDAD DE INFORMACIÓN, PLANEACIÓN, PROGRAMACIÓN Y EVALUACIÓN

DEPENDENCIA AUXILIAR:

122 Unidad de Transparencia

**ESTRUCTURA DEL INDICADOR**

NOMBRE DEL INDICADOR:

Porcentaje de solicitudes de acceso a la información con recurso de revisión.

FORMULA DEL CALCULO:

(Número de solicitudes de información con recurso de revisión Total de solicitudes de acceso a la información atendidas) \* 100

INTERPRETACION:

Seguimiento a solicitudes de acceso a la información Pública con inconformidad mediante la interposición del Recurso de Revisión.

DIMENSION QUE ATIENDE:

Eficiencia

FRECUENCIA DE MEDICION:

Trimestral

DESCRIPCIÓN DEL FACTOR DE COMPARACION:

En el ejercicio fiscal 2022, se obtuvieron 83 Recursos de Revisión (suma del primer y segundo trimestre).

AMBITO GEOGRAFICO:

MUNICIPIO DE CUAUTTLÁN

COBERTURA:

178,847 HABITANTES

LINEA BASE

48 Recursos de Revisión para el ejercicio fiscal 2023

Numero: NA 2.1

**COMPORTAMIENTO DE LAS VARIABLES DURANTE EL TRIMESTRE: Julio-Septiembre**

VARIABLE	UNIDAD DE MEDIDA	OPERACION	META ANUAL	AVANCE TRIMESTRAL				AVANCE ACUMULADO			
				Programado	%	Alcance	%	Programado	%	Alcance	%
Número de solicitudes de información con recurso de revisión	solicitudes presentadas	Sumas	48.00	12.00	25.00	57.00	475.00	30.00	75.00	123.00	341.67
Total de solicitudes de acceso a la información atendidas	solicitudes presentadas	Restables	500.00	500.00	100.00	500.00	100.00	500.00	100.00	500.00	100.00

**COMPORTAMIENTO DEL INDICADOR**

DESCRIPCIÓN DE LA META ANUAL

Este indicador mide el número de recursos de revisión que se han presentado y resuelto, con el fin de atender solicitudes de acceso a la información.

META ANUAL	TRIMESTRE: Julio-Septiembre			
	AVANCE TRIMESTRAL		AVANCE ACUMULADO	
	Programado	Alcance	EF%	SEMAFORO
9.60	2.40	11.40	475.00	ACEPTABLE

DESCRIPCIÓN DE RESULTADOS Y JUSTIFICACIÓN EN CASO DE VARIACIÓN SUPERIOR A +10 % RESPECTIVO AL PROGRAMA:

ESTE INDICADOR SE CUMPLÓ MEDIANTE LA ATENCIÓN A 57 RECURSOS DE REVISIÓN

**EVALUACIÓN DEL INDICADOR**

SE RECOMIENDA SIGUIR TRABAJANDO EN EL MISMO SENTIDO EN LAS ACCIONES QUE ALIMENTAN EL INDICADOR PARA MANTENER EL DESEMPEÑO EN UN NIVEL "ACEPTABLE" ORIENTADO A OBTENER LA MÁXIMA CALIFICACIÓN EN LA EVAL.

DEPENDENCIA GENERAL:

500 UNIDAD DE INFORMACIÓN, PLANEACIÓN, PROGRAMACIÓN Y EVALUACIÓN


DEPENDENCIA AUXILIAR:

122 Unidad de Transparencia



ING. JESUS MARÍN OBROZCO ROCHIMCA

40. BO.





MUNICIPIO DE CAUATLAN

PBrm-08b FICHA TECNICA DE SEGUIMIENTO DE INDICADORES 2023 DE GESTIÓN O ESTRATEGICO

TIPO DE FICHA: OSFEM

PILAR DE DESARROLLO / EJE TRANSVERSAL:

III Eje transversal III. Tecnología y Comunicación para el Buen Gobierno

TEMA DE DESARROLLO:

Municipio moderno en tecnologías de información y comunicaciones

PROGRAMA PRESUPUESTARIO:

0180001 Gobierno electrónico

PROYECTO PRESUPUESTARIO:

018005010103 Innovación gubernamental con tecnologías de información

OBJETIVO DEL PROGRAMA PRESUPUESTARIO:

Impulsar todas las actividades o servicios que las administraciones municipales otorgan a la población a través de tecnologías de información, mejorando la eficiencia y eficacia en los procesos facilitando la operación y distribución de información que se brinda a la población.

DEPENDENCIA GENERAL:

E02 INFORMATICA

DEPENDENCIA AUXILIAR:

137 Simplificador Administrativa

ESTRUCTURA DEL INDICADOR

NOMBRE DEL INDICADOR: Porcentaje de avance en la digitalización documental.

FORMULA DEL CALCULO:

(Avance por unidad administrativa en la digitalización documental/Avance programado en digitalización documental por unidad administrativa)\*100

INTERPRETACION:

VERIFICAR AVANCE DE DIGITALIZACION DOCUMENTAL

DIMENSION QUE ATIENDE:

Eficiencia

FRECUENCIA DE MEDICION:

Trimestral

DESCRIPCION DEL FACTOR DE COMPARACION:

SE REALIZARON LOS REPORTES DE DIGITALIZACION

AMBITO GEOGRAFICO:

H. AYUNTAMIENTO

COBERTURA:

1,301 SERVIDORES PUBLICOS

LINEA BASE

2 REPORTES DE LA DIGITALIZACION DOCUMENTAL

Numero: NC 2

COMPORTAMIENTO DE LAS VARIABLES DURANTE EL TRIMESTRE: Julio-Septiembre

VARIABLE	UNIDAD DE MEDIDA	OPERACION	META ANUAL	AVANCE TRIMESTRAL		AVANCE ACUMULADO	
				Programado	%	Alcanzado	%
Avance por unidad administrativa en la digitalización documental	REPORTES	Semanal	2,00	0,00	0,00	0,00	0,00
Avance programado en digitalización documental por unidad administrativa	REPORTES	Semanal	2,00	0,00	0,00	0,00	0,00

COMPORTAMIENTO DEL INDICADOR

DESCRIPCION DE LA META ANUAL

SUPERVISAR EL AVANCE DE LA DIGITALIZACION EN LAS UNIDADES ADMINISTRATIVAS

TRIMESTRE: Julio-Septiembre

META ANUAL	AVANCE TRIMESTRAL			AVANCE ACUMULADO		
	Programado	Alcanzado	EF%	Programado	Alcanzado	EF%
100,00	0,00	0,00	0,00	100,00	100,00	100,00

DESCRIPCION DE RESULTADOS Y JUSTIFICACION EN CASO DE VARIACION SUPERIOR A ±10 % RESPECTO AL PROGRAMA

EVALUACION DEL INDICADOR

SE RECOMIENDA SEGUIR TRABAJANDO EN EL MISMO SENTIDO EN LAS ACCIONES QUE ALIMENTAN EL INDICADOR, PARA MANTENER EL DESEMPEÑO EN UN NIVEL "ACEPTABLE" ORIENTADO A OBTENER LA MÁXIMA CALIFICACIÓN EN LA EVAL.

DEPENDENCIA GENERAL:

E02 INFORMATICA

DEPENDENCIA AUXILIAR:

137 Simplificador Administrativa



ELABORO

DIRECCION DE ADMINISTRACION

LIC. SALVADOR CARLOS ALBERTO NAVARRETE MANCER

VO. BO.

UNIDAD DE INVESTIGACION, PLANEACION

LIC. LORENA MARGARITA ESTRADA VILCHIS



**MUNICIPIO DE CUAUTTLAN**

**PRM-08b FICHA TECNICA DE SEGUIMIENTO DE INDICADORES 2023 DE GESTION O ESTRATEGICO**

TPO DE FICHA: OSFEM

PILAR DE DESARROLLO / EJE TRANSVERSAL:

III Eje transversal III. Tecnología y Coordinación para el Buen Gobierno

TEMA DE DESARROLLO:

Municipio moderno en tecnologías de información y comunicaciones

PROGRAMA PRESUPUESTARIO:

01000501 Gobierno electrónico

PROYECTO PRESUPUESTARIO:

010005010103 Innovación gubernamental con tecnologías de información

OBJETIVO DEL PROGRAMA PRESUPUESTARIO:

Engloba todas las actividades o servicios que las administraciones municipales otorgan a la población a través de tecnologías de información, mejorando la eficiencia y eficacia en los procesos facilitando la operación y distribución de información que se brinda a la población.

DEPENDENCIA GENERAL:

E02 INFORMATICA

DEPENDENCIA AUXILIAR:

137 Simplificación Administrativa

**ESTRUCTURA DEL INDICADOR**

NOMBRE DEL INDICADOR: Porcentaje de cursos de capacitación sobre e-gobierno impartidos;

FÓRMULA DEL CÁLCULO: (Cursos impartidos/Cursos programados)\*100

INTERPRETACION:

CURSO IMPARTIDOS A LO SERVIDORES PUBLICOS DEL H. AYUNTAMIENTO

DIMENSION QUE ATIENDE:

Eficiencia

DESCRIPCIÓN DEL FACTOR DE COMPARACIÓN:

SE REALIZARON 4 LISTAS DE LOS CURSOS IMPARTIDOS EN EL EJERCICIO 2022

AMBITO GEOGRAFICO:

H. AYUNTAMIENTO

COBERTURA:

1,301 SERVIDORES PUBLICOS

LINEA BASE

2 LISTAS DE CURSOS IMPARTIDOS A LO SERVIDORES PUBLICOS DEL H. AYUNTAMIENTO

Numero: NC 3

**COMPORTAMIENTO DE LAS VARIAS ES DURANTE EL TRIMESTRE: Julio-Septiembre**

VARIABLE	UNIDAD DE MEDIDA	OPERACION	META ANUAL	AVANCE TRIMESTRAL		AVANCE ACUMULADO		FRECUCENCIA DE MEDICION:	TRIMESTRAL		
				Programado	%	Alcanzado	%			Programado	%
Cursos impartidos	CURSOS	Sumada	2,300	0,00	0,00	0,00	0,00	1,300	50,00	1,300	50,00
Cursos programados	CURSOS	Sumada	2,300	0,00	0,00	0,00	0,00	1,300	50,00	1,300	50,00

CAPACITAR AL PERSONAL DEL H. AYUNTAMIENTO SOBRE EL E-GOBIERNO

COMPORTAMIENTO DEL INDICADOR  
DESCRIPCION DE LA META ANUAL

META ANUAL	TRIMESTRE: Julio-Septiembre			AVANCE ACUMULADO			
	Programado	Alcanzado	EF%	Programado	Alcanzado	EF%	SEMAFORO
100,00	0,00	0,00	0,00	100,00	100,00	100,00	ACEPTABLE

DESCRIPCION DE RESULTADOS Y JUSTIFICACION EN CASO DE VARIACION SUPERIOR A ±10 % RESPECTO A LO PROGRAMADO  
ESTE INDICADOR SE PROGRAMO EN 0 PARA ESTE TRIMESTRE

**EVALUACION DEL INDICADOR**

SE RECOMIENDA SEGUIR TRABAJANDO EN EL MISMO SENTIDO EN LAS ACCIONES QUE ALIMENTAN EL INDICADOR, PARA MANTENER EL DESEMPEÑO EN UN NIVEL "ACEPTABLE" ORIENTADO A OBTENER LA MÁXIMA CALIFICACION EN LA EWL

DEPENDENCIA GENERAL: E02 INFORMATICA  
DEPENDENCIA AUXILIAR: 137 Simplificación Administrativa

**MUNICIPIO DE CUAUTTLAN**  
Cajón de Ciudad de Cuauttlan y San Vicente  
Código postal: 2323-2073A  
ELABORO: *[Firma]*

**MUNICIPIO DE CUAUTTLAN**  
Cajón de Ciudad de Cuauttlan y San Vicente  
Código postal: 2323-2073A  
VO. BO. *[Firma]*  
UNIDAD DE REPRESENTACION PLANEACION  
EVALUACION Y CONTROL DE GESTION

LIC. LORENA MARGARITA ESTRADA VILCHIS

FECHA DE ELABORACION: 18/10/2023 Hrs: 14:56:29



**MUNICIPIO DE CUAUTTLAN**

**PRM-88b FICHA TECNICA DE SEGUIMIENTO DE INDICADORES 2023 DE GESTION O ESTRATEGICO**

TIPO DE FICHA: OSFEM

PLURAL DE DESARROLLO / EJE TRANSVERSAL:

TEMA DE DESARROLLO:

PROGRAMA PRESUPUESTARIO:

PROYECTO PRESUPUESTARIO:

OBJETIVO DEL PROGRAMA PRESUPUESTARIO:

DEPENDENCIA GENERAL:

DEPENDENCIA AUXILIAR:

III Eje transversal III: Tecnología y Coordinación para el Buen Gobierno

Municipio moderno en tecnologías de información y comunicaciones

01860501 Gobierno electrónico

010605010103 Innovación gubernamental con tecnologías de información

Englobar todas las actividades o servicios que las administraciones municipales otorgan a la población a través de tecnologías de información, mejorando la eficiencia y eficacia en los procesos facilitando la operación y distribución de información que se brinda a la población.

EJEZ INFORMATICA

137 Simplificación Administrativa

**ESTRUCTURA DEL INDICADOR**

NOMBRE DEL INDICADOR: Porcentaje de cumplimiento en los mantenimientos realizados a las TIC's.  
 FÓRMULA DEL CÁLCULO: (Mantenimientos realizados a las TIC's/total de mantenimientos a las TIC's programados) \* 100  
 INTERPRETACION: MANTENIMIENTO AL HARDWARE Y SOFTWARE DEL H.AYUNTAMIENTO  
 DIMENSION QUE ATENDE: Eficiencia  
 DESCRIPCION DEL FACTOR DE COMPARACION: SE REALIZARON 12 BITACORAS DE MANTENIMIENTO REALIZADOS EN EL EJERCICIO 2022  
 AMBITO GEOGRAFICO: H. AYUNTAMIENTO  
 COBERTURA: 1,301 SERVIDORES PUBLICOS  
 LINEA BASE 4 BITACORA

FRECUENCIA DE MEDICION:

Trimestral

Numero: NC 4

**COMPORTAMIENTO DE LAS VARIABLES DURANTE EL TRIMESTRE: Julio-Septiembre**

VARIABLE	UNIDAD DE MEDIDA	OPERACION	META ANUAL	AVANCE TRIMESTRAL				AVANCE ACUMULADO			
				Programado	%	Alcanzado	%	Programado	%	Alcanzado	%
Mantenimientos realizados a las TIC's	BITACORA	Semanal	4,00	1,00	25,00	1,00	100,00	3,00	75,00	3,00	100,00
Total de mantenimientos a las TIC's programados	BITACORA	Semanal	4,00	1,00	25,00	1,00	100,00	3,00	75,00	3,00	100,00

MANTENIMIENTO PREVENTIVO Y/O CORRECTIVO A LAS TIC'S.

COMPORTAMIENTO DEL INDICADOR  
DESCRIPCION DE LA META ANUAL

META ANUAL	AVANCE TRIMESTRAL				AVANCE ACUMULADO			
	Programado	Alcanzado	EF%	SEMAFORO	Programado	Alcanzado	EF%	SEMAFORO
100,00	100,00	100,00	100,00	ACEPTABLE	100,00	100,00	100,00	ACEPTABLE

DESCRIPCION DE RESULTADOS Y JUSTIFICACION EN CASO DE VARIACION SUPERIOR A +10 % RESPECTIVO AL PROGRAMA  
 ESTE INDICADOR SE CAMPIO DE MANERA SATISFACTORIA PARA ESTE TRIMESTRE

**EVALUACION DEL INDICADOR**

SE RECOMIENDA SEGUIR TRABAJANDO EN EL MISMO SENTIDO EN LAS ACCIONES QUE ALIMENTAN EL INDICADOR, PARA MANTENER EL DESARROLLO EN UN NIVEL "ACEPTABLE" OBTENIENDO A OBTENER LA MÁXIMA CALIFICACION EN LA EVAL.

DEPENDENCIA GENERAL: EJEZ INFORMATICA  
 137 Simplificación Administrativa

**MUNICIPIO DE CUAUTTLAN**  
 Ciudad con Historia y de Vanguardia  
 2022-2024  
 ELABORO  
 DIRECCION DE ADMINISTRACION  
 LIC. SALVADOR CANAL OS ALBERTO MANABETE MANCER

**MUNICIPIO DE CUAUTTLAN**  
 Ciudad con Historia y de Vanguardia  
 2022-2024  
 ELABORO  
 UNIDAD DE INFORMACION PLANEACION Y EVALUACION  
 LIC. LORENA MARGARITA ESTABAN VILCHIS



**MUNICIPIO DE CUAUTITLAN**

**PBRn-08b FICHA TECNICA DE SEGUIMIENTO DE INDICADORES 2023 DE GESTIÓN O ESTRATEGICO**

TPO DE FICHA: OSFEM

PILAR DE DESARROLLO / EJE TRANSVERSAL:

III Eje transversal III: Tecnología y Coordinación para el Buen Gobierno

TEMA DE DESARROLLO:

Municipio moderno en tecnologías de información y comunicaciones

PROGRAMA PRESUPUESTARIO:

01000001 Gobierno electrónico

PROYECTO PRESUPUESTARIO:

010005010103 Innovación gubernamental con tecnologías de información

OBJETIVO DEL PROGRAMA PRESUPUESTARIO:

Englobar todas las actividades o servicios que las administraciones municipales otorgan a la población a través de tecnologías de información, mejorando la eficiencia y eficacia en los procesos facilitando la operación y distribución de información que se brinda a la población.

DEPENDENCIA GENERAL:

E02 INFORMATICA

DEPENDENCIA AUXILIAR:

137 Simplificación Administrativa

**ESTRUCTURA DEL INDICADOR**

NOMBRE DEL INDICADOR:

Porcentaje trámites incorporados al programa de e-gobierno.

FORMULA DEL CALCULO:

(Trámites incorporados al programa de e-gobierno/Total de trámites seleccionados para el programa e-gobierno)\*100

INTERPRETACION:

NO APLICA

DIMENSION QUE ATENDE:

Eficiencia

DESCRIPCION DEL FACTOR DE COMPARACION:

NO APLICA

AMBITO GEOGRAFICO:

NO APLICA

COBERTURA:

NO APLICA

LINEA BASE:

NO APLICA

Numero: NA 1.1

FRECUENCIA DE MEDICION:

Manual

**COMPORTAMIENTO DE LAS VARIABLES DURANTE EL TRIMESTRE: Julio-Septiembre**

VARIABLE	UNIDAD DE MEDIDA	OPERACION	META ANUAL	AVANCE TRIMESTRAL		AVANCE ACUMULADO	
				Programado	%	Programado	%
Trámites incorporados al programa de e-gobierno	TRÁMITES	No sumable	0.00	0.00	0.00	0.00	0.00
Total de trámites seleccionados para el programa e-gobierno	TRÁMITES	No sumable	0.00	0.00	0.00	0.00	0.00

COMPORTAMIENTO DEL INDICADOR  
DESCRIPCION DE LA META ANUAL.

META ANUAL	TRIMESTRE: Julio-Septiembre			
	AVANCE TRIMESTRAL		AVANCE ACUMULADO	
	Programado	Alcanzado	EF%	SEMAFORO
0.00	0.00	0.00	0.00	ACEPTABLE

DESCRIPCION DE RESULTADOS Y JUSTIFICACION EN CASO DE VARIACION SUPERIOR A 10% RESPECTO AL PROGRAMA  
ESTE INDICADOR NO APLICA EN ESTE EJERCICIO FISCAL CORRIENTE

**EVALUACION DEL INDICADOR**

SE RECOMIENDA SEGUIR TRABAJANDO EN EL MISMO SENTIDO EN LAS ACCIONES QUE ALIMENTAN EL INDICADOR PARA MANTENER EN UN NIVEL "ACEPTABLE" ORIENTADO A OBTENER LA MAXIMA CALIFICACION EN LA EVALUACION GENERAL.

DEPENDENCIA GENERAL:

E02 INFORMATICA


DEPENDENCIA AUXILIAR:

137 Simplificación Administrativa



ELABORÓ

LIC. SALVADOR CARLOS ALBERTO NAVARRETE MANCERA



VO. BO.

LIC. LORENA MARGARITA ESTRADA VILCHIS



MUNICIPIO DE CUAUTLILAN

Pdram-08b FICHA TECNICA DE SEGUIMIENTO DE INDICADORES 2023 DE GESTIÓN O ESTRATEGICO

TIPO DE FICHA: OSFEM

PLAZA DE DESARROLLO / EJE TRANSVERSAL

III Eje transversal III: Tecnología y Coordinación para el Buen Gobierno

TEMA DE DESARROLLO

Municipio moderno en tecnologías de información y comunicaciones

PROGRAMA PRESUPUESTARIO:

010800501 Gobierno electrónico

PROYECTO PRESUPUESTARIO:

0108005010103

Innovación gubernamental con tecnologías de información

OBJETIVO DEL PROGRAMA PRESUPUESTARIO:

Engloba todas las actividades o servicios que las administraciones municipales otorgan a la población a través de tecnologías de información, mejorando la eficiencia y eficacia en los procesos facilitando la operación y distribución de información que se brinda a la población.

DEPENDENCIA GENERAL:

E02 INFORMATICA

DEPENDENCIA AUXILIAR:

137 Simplificación Administrativa

ESTRUCTURA DEL INDICADOR

NOMBRE DEL INDICADOR:

Porcentaje de avance en la realización procesual de trámites.

FÓRMULA DEL CÁLCULO:

(Procedimientos adecuados/Procedimientos programados)\*100

INTERPRETACION:

BRINDAR ASISTENCIA VIA REMOTA CREANDO TIEMPOS EN SOPORTE MENORES Y MAS RAPIDOS, QUE DE MANERA PRESENCIAL

DIMENSION QUE ATIENDE:

Eficiencia

FRECUENCIA DE MEDICION:

Mensual

DESCRIPCION DEL FACTOR DE COMPARACION:

SE REALIZARON 4 MANUAL ES DEL H. AYUNTAMIENTO EN EL EJERCICIO 2022

AMBITO GEOGRAFICO:

H. AYUNTAMIENTO

COBERTURA:

1,301 SERVIDORES PUBLICOS

LÍNEA BASE

2 MANUALES DE PRECEDIMIENTO ADECUADOS

Numero: NA 1.2

COMPORTAMIENTO DE LAS VARIABLES DURANTE EL TRIMESTRE: Julio-Septiembre

VARIABLE	UNIDAD DE MEDIDA	OPERACION	META ANUAL	AVANCE TRIMESTRAL					AVANCE ACUMULADO				
				Programado	%	Alcanzado	%	Programado	%	Alcanzado	%		
Procedimientos adecuados	MANUAL	Suave	200	0.00	0.00	0.00	0.00	1.00	50.00	1.00	100.00		
Procedimientos programados	MANUAL	Suave	200	0.00	0.00	0.00	0.00	1.00	50.00	1.00	100.00		

COMPORTAMIENTO DEL INDICADOR

ASISTIR REMOTAMENTE AL PERSONAL DEL H. AYUNTAMIENTO AMINORANDO TIEMPOS DE RESPUESTAS Y SOLUCION INMEDIATA A SUS DUDAS V/O PROBLEMAS TIC'S

DESCRIPCION DE LA META ANUAL

TRIMESTRE: Julio-Septiembre

META ANUAL	AVANCE TRIMESTRAL				AVANCE ACUMULADO			
	Programado	Alcanzado	EF%	SEMAFORO	Programado	Alcanzado	EF%	SEMAFORO
100.00	0.00	0.00	0.00	ACEPTABLE	100.00	100.00	100.00	ACEPTABLE

DESCRIPCION DE RESULTADOS Y JUSTIFICACION EN CASO DE VARIACION SUPERIOR A 10 % RESPECTO A LO PROGRAMADO ESTE INDICADOR SE PROGRAMO EN EL MES DE JULIO

EVALUACION DEL INDICADOR

SE RECOMIENDA SEGUIR TRABAJANDO EN EL MISMO SENTIDO EN LAS ACCIONES QUE ALIMENTAN EL INDICADOR, PARA MANTENER EL DESEMPEÑO EN UN NIVEL "ACEPTABLE" ORIENTADO A OBTENER LA MAXIMA CALIFICACION EN LA EVALUACION

DEPENDENCIA GENERAL:

E02 INFORMATICA

DEPENDENCIA AUXILIAR:

137 Simplificación Administrativa



DIRECCION DE ADMINISTRACION

ELABORO

LIC. SALVADOR CARLOS ALBERTO NAVARRETE MANCER

VO. BO.

LIC. LORENA MARGARITA ESTRADA VILCHIS

FECHA DE ELABORACION: 18/09/2023



MUNICIPIO DE CUAUTLILAN

PRM-088 FICHA TECNICA DE SEGUIMIENTO DE INDICADORES 2023 DE GESTION O ESTRATEGICO

TIPO DE FICHA: OSFEM

PLAN DE DESARROLLO / EJE TRANSVERSAL:

III Eje transversal III: Tecnología y Coordinación para el Buen Gobierno

TEMA DE DESARROLLO:

Municipio moderno en tecnologías de información y comunicaciones

PROGRAMA PRESUPUESTARIO:

01080001 Gobierno electrónico

PROYECTO PRESUPUESTARIO:

010805010103

Innovación gubernamental con tecnologías de información

OBJETIVO DEL PROGRAMA PRESUPUESTARIO:

Engloba todas las actividades o servicios que las administraciones municipales otorgan a la población a través de tecnologías de información, mejorando la eficiencia y eficacia en los procesos facilitando la operación y distribución de información que se brinda a la población.

DEPENDENCIA GENERAL:

E02 INFORMATICA

DEPENDENCIA AUXILIAR:

137 Simplificación Administrativa

ESTRUCTURA DEL INDICADOR

NOMBRE DEL INDICADOR: Porcentaje de convertidos para la recepción de pagos electrónicos firmados.

FÓRMULA DEL CÁLCULO:

(Convertidos firmados para la recepción de pagos electrónicos/Convertidos gestionados para la recepción de pagos electrónicos) \*100

INTERPRETACION:

NO APLICA

DIMENSION QUE ATIENDE:

Eficiencia

DESCRIPCION DEL FACTOR DE COMPARACION:

NO APLICA

AMBITO GEOGRAFICO:

NO APLICA

COBERTURA:

NO APLICA

LÍNEA BASE:

NO APLICA

FRECUENCIA DE MEDICIÓN:

Mensual

Numero: NA 1.3

COMPORTAMIENTO DE LAS VARIABLES DURANTE EL TRIMESTRE: Julio-Septiembre

VARIABLE	UNIDAD DE MEDIDA	OPERACION	META ANUAL	AVANCE TRIMESTRAL		AVANCE ACUMULADO	
				Programado	%	Alcanzado	%
Convertidos firmados para la recepción de pagos electrónicos	CONVENIOS	No sumable	0.00	0.00	0.00	0.00	0.00
Convertidos gestionados para la recepción de pagos electrónicos	CONVENIOS	No sumable	0.00	0.00	0.00	0.00	0.00

NO APLICA

COMPORTAMIENTO DEL INDICADOR  
DESCRIPCION DE LA META ANUAL

TRIMESTRE: Julio-Septiembre

META ANUAL	AVANCE TRIMESTRAL			AVANCE ACUMULADO		
	Programado	Alcanzado	EF%	Programado	Alcanzado	EF%
0.00	0.00	0.00	0.00	0.00	0.00	0.00

DESCRIPCION DE RESULTADOS Y JUSTIFICACION EN CASO DE VARIACION SUPERIOR A 10 % RESPECTO AL O PROGRAMADO  
ESTE INDICADOR NO APLICA PARA ESTE EJERCICIO FISCAL CORRIENTE

EVALUACION DEL INDICADOR

SE RECOMIENDA SIGUIER TRABAJANDO EN EL MISMO SENTIDO EN LAS ACCIONES QUE ALIMENTAN EL INDICADOR, PARA MANTENER EL DESTINADO EN UN NIVEL "ACEPTABLE" ORIENTANDO A OBTENER LA MAXIMA CALIFICACION EN LA EVAL.

DEPENDENCIA GENERAL:

E02 INFORMATICA

DEPENDENCIA AUXILIAR:

137 Simplificación Administrativa



ELABORÓ

LIC. SALVADOR CARLOS ALBERTO NAVARRETE MANCER

NO. BO.

LIC. LORENA MARGARITA ESTRADA VILCHIS



**MUNICIPIO DE CUAUTLILAN**

**PBrm-68b FICHA TECNICA DE SEGUIMIENTO DE INDICADORES 2023 DE GESTION O ESTRATEGICO**

TIPO DE FICHA: OSFEN

PILAR DE DESARROLLO / EJE TRANSVERSAL:

III Eje Transversal III: Tecnología y Coordinación para el Buen Gobierno

TEMA DE DESARROLLO

Municipio moderno en tecnologías de información y comunicaciones

PROGRAMA PRESUPUESTARIO:

01000501 Gobierno electrónico

PROYECTO PRESUPUESTARIO:

010005010103

Innovación gubernamental con tecnologías de información

OBJETIVO DEL PROGRAMA PRESUPUESTARIO:

Impulsar todas las actividades o servicios que las administraciones municipales otorgan a la población a través de tecnologías de información, mejorando la eficiencia y eficacia en los procesos facilitando la operación y distribución de información que se brinda a la población.

DEPENDENCIA GENERAL:

E02 INFORMATICA

DEPENDENCIA AUXILIAR:

137 Simplificación Administrativa

**ESTRUCTURA DEL INDICADOR**

NOMBRE DEL INDICADOR:

Porcentaje de avance en la digitalización de documentos.

FÓRMULA DEL CÁLCULO:

(Total de documentos digitalizados/Documentación programada para digitalizar) \*100

INTERPRETACION:

DIGITALIZACIÓN Y EFICIENCIA DEL MANEJO DE INFORMACION DIGITAL

DIMENSION QUE ATENDE:

Eficiencia

FRECUENCIA DE MEDICION:

Mensual

DESCRIPCION DEL FACTOR DE COMPARACION:

SE REALIZARON 4 REPORTES DEL TOTAL DE DOCUMENTOS DIGITALIZADOS

AMBITO GEOGRAFICO:

H AYUNTAMIENTO

COBERTURA:

1,301 SERVIDORES PUBLICOS

LINEA BASE

4 REPORTES DEL TOTAL DE DOCUMENTOS DIGITALIZADOS

Numero:

NA 2.1

**COMPORTAMIENTO DE LAS VARIABLES DURANTE EL TRIMESTRE: Julio-Septiembre**

VARIABLE	UNIDAD DE MEDIDA	OPERACION	META ANUAL	AVANCE TRIMESTRAL				AVANCE ACUMULADO			
				Programado	%	Alcanzado	%	Programado	%	Alcanzado	%
Total de documentos digitalizados	REPORTES	Sumable	2.20	0.00	0.00	0.00	0.00	1.00	50.00	1.00	100.00
Documentación programada para digitalizar	REPORTES	Sumable	2.20	0.00	0.00	0.00	0.00	1.00	50.00	1.00	100.00

**COMPORTAMIENTO DEL INDICADOR**

**DESCRIPCION DE LA META ANUAL**

LLEVAR DE MANERA DIGITAL TODOS LOS DOCUMENTOS QUE SE GENERAN FISICAMENTE PARA TENER UN RESPALDO ELECTRONICO DE DICHA INFORMACION GENERADA POR LA SUBDIRECCION DE INFORMATICA

TRIMESTRE: Julio-Septiembre

META ANUAL	AVANCE TRIMESTRAL				AVANCE ACUMULADO			
	Programado	Alcanzado	EF%	SEMAFORO	Programado	Alcanzado	EF%	SEMAFORO
100.00	0.00	0.00	0.00	ACEPTABLE	100.00	100.00	100.00	ACEPTABLE

DESCRIPCION DE RESULTADOS Y JUSTIFICACION EN CASO DE VARIACION SUPERIOR A +/-10 % RESPECTO AL O PROGRAMADO

**EVALUACION DEL INDICADOR**

SE RECOMIENDA SIGUIER TRABAJANDO EN EL MISMO SENTIDO EN LAS ACCIONES QUE ALIMENTAN EL INDICADOR PARA MANTENER EL DESEMPEÑO EN UN NIVEL "ACEPTABLE" ORIENTANDO A OBTENER LA MAXIMA CALIFICACION EN LA EVAL.

DEPENDENCIA GENERAL:

E02 INFORMATICA

DEPENDENCIA AUXILIAR:

137 Simplificación Administrativa



ELABORÓ

DIRECCION DE ADMINISTRACION

LIC. SALVADOR CARLOS ALBERTO NAVARRETE MANCER



VO. BO.

DIRECCION DE ADMINISTRACION, PLANEACION

LIC. LORENA MARGARITA ESTRADA WILCHIS



MUNICIPIO DE CUAUTTITAN

PRM-08b FICHA TECNICA DE SEGUIMIENTO DE INDICADORES 2023 DE GESTION O ESTRATEGICO

TPO DE FICHA: OSFEM

PLAN DE DESARROLLO / EJE TRANSVERSAL:  
 III Eje transversal III: Tecnología y Coordinación para el Buen Gobierno  
 TEMA DE DESARROLLO:  
 Municipio moderno en tecnologías de información y comunicaciones  
 PROGRAMA PRESUPUESTARIO:  
 01090901 Gobierno electrónico  
 PROYECTO PRESUPUESTARIO:  
 010905010103 Innovación gubernamental con tecnologías de información  
 OBJETIVO DEL PROGRAMA PRESUPUESTARIO:  
 Ejecutar todas las actividades o servicios que las administraciones municipales otorgan a la población a través de tecnologías de información, mejorando la eficiencia y eficacia en los procesos facilitando la operación y distribución de información que se brinda a la población.  
 DEPENDENCIA GENERAL:  
 E02 INFORMATICA  
 DEPENDENCIA AUXILIAR:  
 137 Simplificación Administrativa

ESTRUCTURA DEL INDICADOR

NOMBRE DEL INDICADOR: Porcentaje en el cumplimiento del Programa de capacitación  
 FORMULA DEL CALCULO: (Cursos impartidos/Cursos programados)\*100  
 INTERPRETACION: BRINDAR CURSOS AL PERSONAL DEL H. AYUNTAMIENTO SOBRE LAS TICs.  
 DIMENSION QUE ATIENDE: Eficiencia  
 DESCRIPCION DEL FACTOR DE COMPARACION: SE REALIZARON 4 CURSOS IMPARTIDOS  
 AMBITO GEOGRAFICO: H. AYUNTAMIENTO  
 COBERTURA: 1,301 SERVIDORES PUBLICOS  
 LINEA BASE: IMPARTIR 2 CURSOS  
 Numero: NA 31

FRECUENCIA DE MEDICION: Mensual

VARIABLE	UNIDAD DE MEDIDA	OPERACION	META ANUAL	COMPORTAMIENTO DE LAS VARIABLES DURANTE EL TRIMESTRE: Julio-Septiembre				COMPORTAMIENTO DEL INDICADOR			
				Programado	%	Alcance	%	Programado	%	Alcance	%
Cursos impartidos	CURSO	Sumable	2.00	0.00	0.00	0.00	0.00	1.00	50.00	1.00	100.00
Cursos programados	CURSO	Sumable	2.00	0.00	0.00	0.00	0.00	1.00	50.00	1.00	100.00

BRINDAR POR MEDIO DE LA CAPACITACION HERRAMIENTAS ELECTRONICAS QUE AYUDEN AL PERSONAL DE AYUNTAMIENTO A FACILITAR EL MANEJO Y FUNCIONAMIENTO DE TECNOLOGIAS DE LA INFORMACION  
 DESCRIPCION DE LA META ANUAL:  
 TRIMESTRE: Julio-Septiembre

META ANUAL	AVANCE TRIMESTRAL				AVANCE ACUMULADO			
	Programado	Alcance	EF%	SEMAFORO	Programado	Alcance	EF%	SEMAFORO
100.00	0.00	0.00	0.00	ACEPTABLE	100.00	100.00	100.00	ACEPTABLE

SE RECOMIENDA SEGUIR TRABAJANDO EN EL MISMO SENTIDO EN LAS ACCIONES QUE ALMENTAN EL INDICADOR, PARA MANTENER EL DESEMPEÑO EN UN NIVEL "ACEPTABLE" ORIENTANDO A CONTINER LA MAXIMA CALIFICACION EN LA EVALUACION DEL INDICADOR  
 EVALUACION DEL INDICADOR  
 DEPENDENCIA GENERAL:  
 E02 INFORMATICA  
 DEPENDENCIA AUXILIAR:  
 137 Simplificación Administrativa

DIRECCION DE ELABORACION

VO. BO.

DIRECCION DE ELABORACION

VO. BO.



MUNICIPIO DE CUAUTTLAN

PRM-08b FICHA TECNICA DE SEGUIMIENTO DE INDICADORES 2023 DE GESTION O ESTRATEGICO

TIPO DE FICHA: OSFEM

PLUR DE DESARROLLO / EJE TRANSVERSAL:

III Eje transversal III: Tecnología y Coordinación para el Buen Gobierno

TEMA DE DESARROLLO:

Municipio moderno en tecnologías de información y comunicaciones

PROGRAMA PRESUPUESTARIO:

01000501 Gobierno electrónico

PROYECTO PRESUPUESTARIO:

010005010103 Innovación gubernamental con tecnologías de información

OBJETIVO DEL PROGRAMA PRESUPUESTARIO:

Empujar todas las actividades o servicios que las administraciones municipales otorgan a la población a través de tecnologías de información, mejorando la eficiencia y eficacia en los procesos facilitando la operación y distribución de información que se brinda a la población.

DEPENDENCIA GENERAL:

E02 INFORMATICA

DEPENDENCIA AUXILIAR:

137 Simplificación Administrativa

ESTRUCTURA DEL INDICADOR

Porcentaje de Servidores capacitados.

FORMULA DEL CALCULO:

(Servidores públicos capacitados/Servidores públicos programados para ser capacitados)\*100

INTERPRETACION:

EL IDENTIFICADOR CON LA REFERENCIA DE LA VARIABLE DE LOS SERVIDORES PUBLICOS CAPACITADOS

DIMENSION QUE ATIENDE:

Eficiencia

FRECUENCIA DE MEDICION:

Mensual

DESCRIPCION DEL FACTOR DE COMPARACION:

SE REALIZARON 2 CAPACITACIONES

AMBITO GEOGRAFICO:

H. AYUNTAMIENTO

COBERTURA:

1,301 SERVIDORES PUBLICOS

LINEA BASE

2 CAPACITACIONES

Numero: NA 3.2

COMPORTAMIENTO DE LAS VARIAS EN DURANTE EL TRIMESTRE: Julio-Septiembre

VARIABLE	UNIDAD DE MEDIDA	OPERACION	META ANUAL	AVANCE TRIMESTRAL			AVANCE ACUMULADO				
				Programado	%	Alcance	Programado	%	Alcance		
Servidores públicos capacitados	LETRA	Suaveza	2.00	0.00	0.00	0.00	0.00	1.00	50.00	1.00	100.00
Servidores públicos programados para ser capacitados	LETRA	Suaveza	2.00	0.00	0.00	0.00	0.00	1.00	50.00	1.00	100.00

COMPORTAMIENTO DEL INDICADOR

DESCRIPCION DE LA META ANUAL

APOYAR AL PERSONAL DEL H. AYUNTAMIENTO A MANTENER DE MANERA CORRECTA LOS PROGRAMAS INFORMATICOS Y UTILICEN DICHAS HERRAMIENTAS PARA SER MAS EFICIENTE EN DICHS PROGRAMAS

META ANUAL	AVANCE TRIMESTRAL			AVANCE ACUMULADO		
	Programado	Alcance	EF%	Programado	Alcance	EF%
100.00	0.00	0.00	0.00	100.00	100.00	100.00

DESCRIPCION DE RESULTADOS Y JUSTIFICACION EN CASO DE VARIACION SUPERIOR A ±10 % RESPECTO AL O PROGRAMADO ESTE INDICADOR SE PROGRAMO EN O PRVA ESTE TRIMESTRE

EVALUACION DEL INDICADOR

SE RECOMIENDA SEGUIR TRABAJANDO EN EL MISMO SENTIDO EN LAS ACCIONES QUE ALIMENTAN EL INDICADOR PARA MANTENER EL DESEMPEÑO EN UN NIVEL "ACEPTABLE" ORIENTADO A OBTENER LA MAXIMA CALIFICACION EN LA EVAL.

DEPENDENCIA GENERAL:

E02 INFORMATICA

DEPENDENCIA AUXILIAR:

137 Simplificación Administrativa



ELABORO

DIRECCION DE ADMINISTRACION

LIC. SALVADOR CARLOS ALBERTO NIJARRETE MANCER

VO. BO.



LIC. LORENA MARGARITA ESTRADA VILCHIS



MUNICIPIO DE CUAUTTLAN

PRM-08b FICHA TECNICA DE SEGUIMIENTO DE INDICADORES 2023 DE GESTION O ESTRATEGICO

TIPO DE FICHA: OSFEM

PLAN DE DESARROLLO / EJE TRANSVERSAL:

III Eje transversal III. Tecnología y Coordinación para el Buen Gobierno

TEMA DE DESARROLLO:

Municipio moderno en tecnologías de información y comunicaciones

PROGRAMA PRESUPUESTARIO:

01922501 Gobierno electrónico

PROYECTO PRESUPUESTARIO:

019B05010103 Innovación gubernamental con tecnologías de información

OBJETIVO DEL PROGRAMA PRESUPUESTARIO:

Englobar todas las actividades o servicios que las administraciones municipales otorgan a la población a través de tecnologías de información, mejorando la eficiencia y eficacia en los procesos facilitando la operación y distribución de información que sea brinda a la población.

DEPENDENCIA GENERAL:

E02 INFORMATICA

DEPENDENCIA AUXILIAR:

137 Simplicación Administrativa

ESTRUCTURA DEL INDICADOR

NOMBRE DEL INDICADOR: Porcentaje de reportes de incidencias de TIC's atendidos.  
FORMULA DEL CALCULO: (Reportes de incidencias de TIC's atendidos/ total de reportes presentados)\*100  
INTERPRETACION: REPORTE DE INCIDENCIAS EN EL MAL FUNCIONAMIENTO DE HARDWARE V/O SOFTWARE  
DIMENSION QUE ATENDE: Eficiencia  
DESCRIPCION DEL FACTOR DE COMPARACION: SE REALIZARON 12 REPORTES DEL MAL FUNCIONAMIENTO  
AMBITO GEOGRAFICO: H. AYUNTAMIENTO  
COBERTURA: 1,301 SERVIDORES PUBLICOS  
LINEA BASE: 2 REPORTES  
Numero: NA 4.1

FRECUENCIA DE MEDICION: Trimestral

COMPORTAMIENTO DE LAS VARIABLES DURANTE EL TRIMESTRE: Julio-Septiembre

VARIABLE	UNIDAD DE MEDIDA	OPERACION	META ANUAL	AVANCE TRIMESTRAL		AVANCE ACUMULADO				
				Programado	%	Alcanzado	%			
Reportes de incidencias de TIC's atendidos	REPORTES	Sumable	2.00	0.00	0.00	0.00	1.50	50.00	1.50	100.00
Total de reportes presentados	REPORTES	Sumable	2.00	0.00	0.00	0.00	1.50	50.00	1.50	100.00

COMPORTAMIENTO DEL INDICADOR

DESCRIPCION DE LA META ANUAL:

DOCUMENTAR DE MANERA ADECUADA LOS INCIDENTES Y TENER UNA MEDIA DE LAS INCIDENCIAS MAS REPETITIVAS Y PODER SOLUCIONAR DICHS SOPORTES REPETITIVOS

META ANUAL	TRIMESTRE: Julio-Septiembre						
	AVANCE TRIMESTRAL		AVANCE ACUMULADO				
Programado	Alcanzado	EF%	SEMAFORO	Programado	Alcanzado	EF%	SEMAFORO
100.00	0.00	0.00	ACEPTABLE	100.00	100.00	100.00	ACEPTABLE

DESCRIPCION DE RESULTADOS Y JUSTIFICACION EN CASO DE VARIACION SUPERIOR A 10 % RESPECTO AL PROGRAMA  
ESTE INDICADOR SE PROGRAMO EN 0 PARA ESTE TRIMESTRE

EVALUACION DEL INDICADOR

SE RECOMIENDA SIGUIR TRABAJANDO EN EL MISMO SENTIDO EN LAS ACCIONES QUE ALIMENTAN EL INDICADOR PARA MANTENER EL DESEMPEÑO EN UN NIVEL "ACEPTABLE" ORIENTADO A OBTENER LA MÁXIMA CALIFICACION EN LA EVALUACION GENERAL.

DEPENDENCIA GENERAL: E02 INFORMATICA

DEPENDENCIA AUXILIAR: 137 Simplicación Administrativa

ELABORO

LIC. SALVADOR CARLOS ALBERTO MAAMARETE-MANCOS

VO. BO.

LIC. LORENA MARGARITA ESTRADA-VILCHIS



MUNICIPIO DE CUAUTTLAN

Plan-08b FICHA TECNICA DE SEGUIMIENTO DE INDICADORES 2023 DE GESTIÓN O ESTRATEGICO

TIPO DE FICHA: OSFEM

PILAR DE DESARROLLO / EJE TRANSVERSAL:

3 Pilar 3: Territorial  
Acción por el clima

PROGRAMA PRESUPUESTARIO:

02010101 Gestión integral de residuos sólidos

PROYECTO PRESUPUESTARIO:

020101010101 Manejo integral de residuos sólidos

OBJETIVO DEL PROGRAMA PRESUPUESTARIO:

Conjunto articulado e interrelacionado de acciones, para el manejo integral de residuos sólidos, desde su generación hasta la disposición final, a fin de lograr beneficios ambientales, la optimización económica de su manejo y la aceptación social para la separación de los mismos, proporcionando una mejor calidad de vida de la población.

DEPENDENCIA GENERAL:

H00 SERVICIOS PUBLICOS

DEPENDENCIA AUXILIAR:

126 Limpie

ESTRUCTURA DEL INDICADOR

NOMBRE DEL INDICADOR:

Porcentaje de rutas de recolección de desechos sólidos urbanos municipales realizadas

FORMULA DEL CALCULO:

(Número de rutas de recolección de desechos sólidos realizadas/Número de rutas de recolección de desechos sólidos trazadas)\*100

INTERPRETACION:

EL INDICADOR NOS PROPORCIONA EL PORCENTAJE DE RUTAS REALIZADAS, ENTRE EL NUMERO DE RUTAS TRAZADAS QUE SE REALIZARAN DENTRO DE LAS COMUNIDADES.

DIMENSION QUE ATIENDE:

Eficiencia

DESCRIPCION DEL FACTOR DE COMPARACION:

SEGUN DATOS ADMINISTRATIVOS EN EL AÑO 2022, SE REALIZARON 5184 RUTAS PARA EL SERVICIO DE RECOLECCION DE RESIDUOS SOLIDOS DENTRO DEL MUNICIPIO DE CUAUTTLAN.

AMBITO GEOGRAFICO:

LOCALIDAD URBANA

COBERTURA:

178,847 HABITANTES

LINEA BASE:

5184 RUTAS

Numero:

NA 1 1

Numero: NA 1 1

COMPORTAMIENTO DE LAS VARIABLES DURANTE EL TRIMESTRE: Julio-Septiembre

VARIABLE	UNIDAD DE MEDIDA	OPERACION	META ANUAL	AVANCE TRIMESTRAL		AVANCE ACUMULADO	
				Programado	%	Alcanzado	%
Número de rutas de recolección de desechos sólidos realizadas	Rutas	Sumable	5.184,00	1.296,00	25,00	1.296,00	100,00
Número de rutas de recolección de desechos sólidos trazadas	Rutas	Sumable	5.184,00	1.296,00	25,00	1.296,00	100,00

COMPORTAMIENTO DEL INDICADOR

SE PROGRAMARON 5.184 RUTAS ANUAL PARA EL SERVICIO DE RECOLECCION DE DESCHOS SOLIDOS DENTRO DEL MUNICIPIO, PARA EL EJERCICIO FISCAL 2023.

DESCRIPCION DE LA META ANUAL

TRIMESTRE: Julio-Septiembre

META ANUAL	AVANCE TRIMESTRAL		SEMAFORO	AVANCE ACUMULADO	
	Programado	Alcanzado		Programado	Alcanzado
100,00	100,00	100,00	ACEPTABLE	100,00	100,00

DESCRIPCION DE RESULTADOS Y JUSTIFICACION EN CASO DE VARIACION SUPERIOR A +/- 10 % RESPECTO AL PROGRAMA

EVALUACION DEL INDICADOR

SE RECOMIENDA SEGUIR TRABAJANDO EN EL MISMO SENTIDO EN LAS ACCIONES QUE ALIMENTAN EL INDICADOR, PARA MANTENER EL DESARROLLO EN UN NIVEL "ACEPTABLE" ORIENTANDO A OBTENER LA MAYOR CALIFICACION EN LA EVALUACION.

DEPENDENCIA GENERAL:

H00 SERVICIOS PUBLICOS

DEPENDENCIA AUXILIAR:

126 Limpie



DIRECCION DE ING. HISHO RODRIGUEZ MARTINEZ

VO. BO.

LIC. LORENA MARGARITA ESTRADA VILCHIS

FECHA DE ELABORACION: 09/10/2023

Hoja: 154 de 205



MUNICIPIO DE CUAUTITLAN

Par-08b FICHA TECNICA DE SEGUIMIENTO DE INDICADORES 2023 DE GESTIÓN O ESTRATEGICO

TIPO DE FICHA: OSFEM

PILAR DE DESARROLLO / EJE TRANSVERSAL:

3 Pilar 3: Territorial

TEMA DE DESARROLLO:

Acción por el clima

PROGRAMA PRESUPUESTARIO:

02010101 Gestión Integral de residuos sólidos

PROYECTO PRESUPUESTARIO:

0201010101 Manejo integral de residuos sólidos

OBJETIVO DEL PROGRAMA PRESUPUESTARIO:

Conjunto articulado e interrelacionado de acciones, para el manejo integral de residuos sólidos, desde su generación hasta la disposición final, a fin de lograr beneficios ambientales, la optimización económica de su manejo y la apropiación social para la separación de los mismos, proporcionando una mejor calidad de vida de la población.

DEPENDENCIA GENERAL:

1400 SERVICIOS PUBLICOS

DEPENDENCIA AUXILIAR:

126 Limpia

NOMBRE DEL INDICADOR:

Porcentaje de kilogramos de residuos sólidos urbanos municipales recibidos

FÓRMULA DEL Cálculo:

(Kilogramos de residuos sólidos urbanos municipales recibidos/kilogramos de residuos sólidos urbanos municipales estimados)\*100

INTERPRETACION:

EL INDICADOR NOS PROPORCIONA EL PORCENTAJE DE KILOGRAMOS DE RESIDUOS SOLIDOS URBANOS RECIBIDOS, ENTRE EL NUMERO DE KILOGRAMOS DE RESIDUOS SOLIDOS ESTIMADOS A RECIBIR.

DIMENSION QUE ATIENDE:

Eficiencia

DESCRIPCION DEL FACTOR DE COMPARACION:

SEGUN DATOS ADMINISTRATIVOS EN EL AÑO 2022. SE TRASLADARON 22,900,000 KILOGRAMOS DE RESIDUOS SOLIDOS URBANOS AL TRADERO.

AMBITO GEOGRAFICO:

LOCALIDAD URBANA

COBERTURA:

178,847 HABITANTES

LÍNEA BASE:

22,900,000 KILOGRAMOS

Numero: NA 2.1

COMPORTAMIENTO DE LAS VARIABLES DURANTE EL TRIMESTRE Julio-Septiembre

VARIABLE	UNIDAD DE MEDIDA	OPERACION	META ANUAL	AVANCE TRIMESTRAL		AVANCE ACUMULADO					
				Programado	%	Alcanzado	%	Programado	%	Alcanzado	%
Kilogramos de residuos sólidos urbanos municipales recibidos	KILÓGRAMOS RECIBIDO	Sumado	22,900,000.00	5,725,000.00	25.00	5,725,000.00	100.00	17,175,000.00	75.00	17,175,000.00	100.00
Kilogramos de residuos sólidos urbanos municipales estimados	KILÓGRAMOS ESTIMADOS	Sumado	22,900,000.00	5,725,000.00	25.00	5,725,000.00	100.00	17,175,000.00	75.00	17,175,000.00	100.00

COMPORTAMIENTO DEL INDICADOR

DESCRIPCION DE LA META ANUAL: SE ESTIMARON 22,900,000 KILOGRAMOS DE RESIDUOS SOLIDOS URBANOS MUNICIPALES A RECIBIR DE MANERA ANUAL PARA EL EJERCICIO FISCAL 2023.

META ANUAL	TRIMESTRE Julio-Septiembre						
	AVANCE TRIMESTRAL		AVANCE ACUMULADO				
Programado	Alcanzado	EF%	SEMAFORO	Programado	Alcanzado	EF%	SEMAFORO
100.00	100.00	100.00	ACEPTABLE	100.00	100.00	100.00	ACEPTABLE

DESCRIPCION DE RESULTADOS Y JUSTIFICACION EN CASO DE VARIACION SUPERIOR A 10% RESPECTO AL PROGRAMA

EVALUACION DEL INDICADOR

SE RECOMIENDA SEGUIR TRABAJANDO EN EL MISMO SENTIDO EN LAS ACCIONES QUE ALIMENTAN EL INDICADOR PARA MANTENER EL DESEMPEÑO EN UN NIVEL "ACEPTABLE" ORIENTADO A OBTENER LA MÁXIMA CALIFICACION EN LA META

DEPENDENCIA GENERAL:

1400 SERVICIOS PUBLICOS

DEPENDENCIA AUXILIAR:

126 Limpia

DIRECCION DE SERVICIOS PUBLICOS  
ING. ELISABETH PORTUQUEZ MARTINEZ

VO. BO.

OFICINA DE INFORMACION, PLANEACION, MONITOREO Y EVALUACION



**MUNICIPIO DE CUAUTLILAN**

**PBrm-08b FICHA TECNICA DE SEGUIMIENTO DE INDICADORES 2023 DE GESTION O ESTRATEGICO**

TIPO DE FICHA: OSFEM

PLAN DE DESARROLLO / EJE TRANSVERSAL:

3 Pilar 3: Ambiental

TEMA DE DESARROLLO:

Acción por el clima

PROGRAMA PRESUPUESTARIO:

02010101 Gestión integral de residuos sólidos

PROYECTO PRESUPUESTARIO:

020101010101 Manejo integral de residuos sólidos

OBJETIVO DEL PROGRAMA PRESUPUESTARIO:

Conjuntar articulado e interrelacionado de acciones, para el manejo integral de residuos sólidos, desde su generación hasta la disposición final, a fin de lograr beneficios ambientales, la optimización económica de su manejo y la aceptación social para la separación de los mismos, promoviendo una mejor calidad de vida de la población.

DEPENDENCIA GENERAL:

100 SERVICIOS PUBLICOS

DEPENDENCIA AUXILIAR:

126 Limpie

**ESTRUCTURA DEL INDICADOR**

NOMBRE DEL INDICADOR:

Porcentaje en la recuperación de los residuos sólidos urbanos municipales para reciclar

FÓRMULA DEL CALCULO:

(Kilogramos de residuos sólidos para reciclar / (kilogramos de residuos sólidos para reciclar programado) \* 100

INTERPRETACION:

EL INDICADOR NOS PROPORCIONA EL PORCENTAJE DE KILOGRAMOS DE RESIDUOS SOLIDOS PARA RECICLAR ENTRE LOS PROGRAMADOS

DIMENSION QUE ATIENDE:

Eficiencia

FRECUENCIA DE MEDICION:

Mensual

DESCRIPCION DEL FACTOR DE COMPARACION:

NO APLICA

ASPECTO GEOGRAFICO:

LOCALIDAD URBANA

COBERTURA:

178,567 HABITANTES

LINEA BASE:

NO APLICA

Numero:

NA 2.2

**COMPORTAMIENTO DE LAS VARIABLES DURANTE EL TRIMESTRE: Julio-Septiembre**

VARIABLE	UNIDAD DE MEDIDA	OPERACION	META ANUAL	AVANCE TRIMESTRAL		AVANCE ACUMULADO	
				Programado	%	Programado	%
Kilogramos de residuos sólidos para reciclar no reciclados	Kilogramos reciclados	No servido	0.00	0.00	0.00	0.00	0.00
Kilogramos de residuos sólidos para reciclar programados	Kilogramos programados	No servido	0.00	0.00	0.00	0.00	0.00

NO APLICA PARA EL EJERCICIO FISCAL 2023

**COMPORTAMIENTO DEL INDICADOR**

DESCRIPCION DE LA META ANUAL

META ANUAL	TRIMESTRE: Julio-Septiembre			AVANCE ACUMULADO		
	Programado	Alcanzado	EF%	Programado	Alcanzado	EF%
0.00	0.00	0.00	0.00	0.00	0.00	0.00

DESCRIPCION DE RESULTADOS Y JUSTIFICACION EN CASO DE VARIACION SUPERIOR A +10% RESPECTO ALO PROGRAMADO

**EVALUACION DEL INDICADOR**

SE RECOMIENDA SEGUIR TRABAJANDO EN EL MISMO SENTIDO EN LAS ACCIONES QUE ALIMENTAN EL INDICADOR, PARA MANTENER EL DESARROLLO EN UN NIVEL "ACEPTABLE" ORIENTADO A OBTENER LA MAXIMA CALIFICACION EN LA EVALUACION DEL INDICADOR NO APLICAR EN ESTE EJERCICIO FISCAL ORIENTADO

DEPENDENCIA GENERAL:

100 SERVICIOS PUBLICOS

DEPENDENCIA AUXILIAR:

126 Limpie

DIRECCION DE SERVICIOS PUBLICOS  
ELABORO  
BOSFORO PORTUENZUELA MARTINEZ

UNIDAD DE INFORMACION, PLANEACION, CONTROL, MONITORIA Y EVALUACION  
VO. BO.  
LIC. LORENA MARGARITA ESTRADA VILCHIS



**MUNICIPIO DE CUAUTITLAN**

**Form-086 FICHA TECNICA DE SEGUIMIENTO DE INDICADORES 2023 DE GESTION O ESTRATEGICO**

TIPO DE FICHA: OSFEM

PLAN DE DESARROLLO / EJE TRANSVERSAL:

3 Plan 2: Territorial

TEMA DE DESARROLLO:

Accion por el clima

PROGRAMA PRESUPUESTARIO:

02010101 Gestion integral de residuos solidos

PROYECTO PRESUPUESTARIO:

020101010101 Manejo integral de residuos solidos

OBJETIVO DEL PROGRAMA PRESUPUESTARIO:

Conjuntamente a intermedios de acciones, para el manejo integral de residuos solidos, desde su generacion hasta su disposicion final, a fin de lograr beneficios ambientales, la optimizacion economica de su manejo y la apropiacion social para la separacion de los mismos, proporcionando una mejor calidad de vida de la poblacion.

DEPENDENCIA GENERAL:

H00 SERVICIOS PUBLICOS

DEPENDENCIA AUXILIAR:

128 Limpia

NOMBRE DEL INDICADOR:

Porcentaje de barrio de los espacios publicos municipales realizados.

FORMULA DEL CALCULO:

(Barrio de los espacios publicos municipales realizados/Barrio de los espacios publicos municipales programados)\*100

INTERPRETACION:

EL INDICADOR NOS PROPORCIONA EL PORCENTAJE DE BARRIDO DE LOS ESPACIOS PUBLICOS REALIZADOS ENTRE LOS ESPACIOS PUBLICOS PROGRAMADOS.

DIMENSION QUE ATENDE:

Eficiencia

DESCRIPCION DEL FACTOR DE COMPARACION:

SEGUN DATOS ADMINISTRATIVOS EN EL AÑO 2022, SE REALIZARON 800 BARRIDOS A ESPACIOS PUBLICOS MUNICIPALES

AMBITO GEOGRAFICO:

LOCALIDAD URBANA

COBERTURA:

178,847 HABITANTES

LINEA BASE:

800 BARRIDOS

Numero:

NA 3 1

**COMPORTAMIENTO DE LAS VARIABLES DURANTE EL TRIMESTRE: Julio-Septiembre**

VARIABLE	UNIDAD DE MEDIDA	OPERACION	META ANUAL	AVANCE TRIMESTRAL			AVANCE ACUMULADO				
				Programado	%	Absorbido	Programado	%	Absorbido		
Barrio de los espacios publicos municipales realizados	Barrio	Sumado	900.00	228.00	25.00	228.00	100.00	675.00	75.00	675.00	100.00
Barrio de los espacios publicos municipales programados	Barrio	Sumado	900.00	225.00	25.00	225.00	100.00	675.00	75.00	675.00	100.00

**COMPORTAMIENTO DEL INDICADOR**

DESCRIPCION DE LA META ANUAL

SE PROGRAMARON 800 ZONAS PARA TRABAJOS DE BARRIDO MANUAL A ESPACIOS PUBLICOS DENTRO DEL MUNICIPIO PARA EL EJERCICIO FISCAL 2023

META ANUAL	AVANCE TRIMESTRAL			AVANCE ACUMULADO		
	Programado	Absorbido	EF%	Programado	Absorbido	EF%
100.00	100.00	100.00	100.00	100.00	100.00	100.00

DESCRIPCION DE RESULTADOS Y JUSTIFICACION EN CASO DE VARIACION SUPERIOR A ±10 % RESPECTO A LO PROGRAMADO

**EVALUACION DEL INDICADOR**


SE RECOMIENDA SEGUIR TRABAJANDO EN EL MISMO SENTIDO EN LAS ACCIONES QUE ALIMENTAN EL INDICADOR, PARA MANTENER EL DESEMPEÑO EN UN NIVEL ACEPTABLE, ORIENTADO A OBTENER LA MAXIMA CALIFICACION EN LA EVALUACION DEL INDICADOR.

DEPENDENCIA GENERAL:

H00 SERVICIOS PUBLICOS

DEPENDENCIA AUXILIAR:

128 Limpia



DIRECCION DE SEÑALAMIENTO PONTIFICAZ MARTINEZ

ELABORÓ

VO. BO.

LIC. LONELVA MARGARITA ESTRADA VILCHES



FECHA DE ELABORACION: 09/10/2023

PAGE 157 de 235



MUNICIPIO DE CUAUTLITAN

PBRm-08b FICHA TECNICA DE SEGUIMIENTO DE INDICADORES 2023 DE GESTIÓN O ESTRATEGICO

TIPO DE FICHA: OSFEM

PILAR DE DESARROLLO / EJE TRANSVERSAL:

3 Pilar 3: Territorial

TEMA DE DESARROLLO:

Acción por el clima

PROGRAMA PRESUPUESTARIO:

02010101 Gestión integral de residuos sólidos

PROYECTO PRESUPUESTARIO:

020101010101 Manejo integral de residuos sólidos

OBJETIVO DEL PROGRAMA PRESUPUESTARIO:

Conjuntamente a la implementación de acciones, para el manejo integral de residuos sólidos, desde su generación hasta la disposición final, a fin de lograr beneficios ambientales, la optimización económica de su manejo y la aceptación social para la separación de los mismos, proporcionando una mejor calidad de vida de la población.

DEPENDENCIA GENERAL:

H00 SERVICIOS PUBLICOS

DEPENDENCIA AUXILIAR:

128 Limpiea

ESTRUCTURA DEL INDICADOR

NOMBRE DEL INDICADOR:

Promedio de kilogramos recolectados de la basura proveniente de los espacios públicos municipales.

FORMULA DEL CALCULO:

(Kilogramos de basura recolectada a través de barridos de los espacios públicos municipales / Total de espacios públicos municipales con el servicio de barrido asignado)

INTERPRETACION:

EL INDICADOR NOS PROPORCIONA EL PROMEDIO DE KILOGRAMOS DE BASURA RECOLECTADOS DE BARRIDO DE LOS ESPACIOS PUBLICOS REALIZADOS ENTRE LOS ESPACIOS PUBLICOS QUE RECIBEN EL SERVICIO DE BARRIDO.

DIMENSION QUE ATIENDE:

Eficiencia

DESCRIPCION DEL FACTOR DE COMPARACION:

SEGUN DATOS ADMINISTRATIVOS EN EL AÑO 2022, SE RECOLECTARON 845,000 KILOGRAMOS DE BASURA EN ESPACIOS PUBLICOS

FRECUENCIA DE MEDICION:

Mensual

AMBITO GEOGRAFICO:

LOCALIDAD URBANA

COBERTURA:

178,847 HABITANTES

LINEA BASE:

845,000 KILOGRAMOS DE BASURA

Numero:

NA 3.2

COMPORTAMIENTO DE LAS VARIABLES DURANTE EL TRIMESTRE: Julio Septiembre

VARIABLE	UNIDAD DE MEDIDA	OPERACION	META ANUAL	AVANCE TRIMESTRAL		AVANCE ACUMULADO					
				Programado	%	Acanzado	%	Programado	%	Acanzado	%
Kilogramos de basura recolectada a través de barridos de los espacios públicos municipales	Kilogramos de basura	Sumable	845,000.00	211,250.00	25.00	211,250.00	100.00	633,750.00	75.00	633,750.00	100.00
Total de espacios públicos municipales con el servicio de barrido asignado	Espacios Barrios	Sumable	900.00	225.00	25.00	225.00	100.00	675.00	75.00	675.00	100.00

COMPORTAMIENTO DEL INDICADOR:

SE PROGRAMARON DE MANERA ANUAL 845,000 KILOGRAMOS DE BASURA A RECOLECTAR POR MEDIO DE BARRIDOS EN ESPACIOS PUBLICOS PARA EL EJERCICIO FISCAL 2023.

DESCRIPCION DE LA META ANUAL

TRIMESTRE: Julio Septiembre

META ANUAL	AVANCE TRIMESTRAL		SEMAFORO	AVANCE ACUMULADO		SEMAFORO
	Programado	Acanzado		Programado	Acanzado	
938.89	938.89	938.89	ACEPTABLE	938.89	938.89	ACEPTABLE

DESCRIPCION DE METAS Y JUSTIFICACION EN CASO DE VARIACION SUPERIOR A 10% RESPECTO ALO PROGRAMADO

ESTE INDICADOR SE CUENTA SATISFACTORIAMENTE EN ESTE TRIMESTRE

EVALUACION DEL INDICADOR


SE RECOMIENDA SEGUIR TRAMITANDO EN EL MISMO SENTIDO EN LAS ACCIONES QUE ALIMENTAN EL INDICADOR, PARA MANTENER EL DESEMPEÑO EN UN NIVEL "ACEPTABLE" ORIENTANDO A OBTENER LA MAYOR CALIFICACION EN LA EVALUACION.

DEPENDENCIA GENERAL:

H00 SERVICIOS PUBLICOS

DEPENDENCIA AUXILIAR:

128 Limpiea



ING. EUSEBIO PORTUGUEZ MARTINEZ

VO. BO.

LIC. LORENA MARGARITA ESTRADA VILCHIS



FECHA DE ELABORACION: 09/10/2023

Hoja: 154 de 296



MUNICIPIO DE CUAUTLILAN

Form-08b FICHA TECNICA DE SEGUIMIENTO DE INDICADORES 2023 DE GESTIÓN O ESTRATEGICO

TIPO DE FICHA: OSFEM

PILAR DE DESARROLLO / EJE TRANSVERSAL:

3 Pilar 3: Territorial

TEMA DE DESARROLLO:

Acción por el clima

PROGRAMA PRESUPUESTARIO:

02910101 Gestión integral de residuos sólidos

PROYECTO PRESUPUESTARIO:

0201010101010101 Mismo integral de residuos sólidos

OBJETIVO DEL PROGRAMA PRESUPUESTARIO:

Contorno articulado e interrelacionado de acciones, para el manejo integral de residuos sólidos, desde su generación hasta la disposición final, a fin de lograr beneficios ambientales, la optimización económica de su manejo y la cohesión social para la separación de los mismos, proporcionando una mejor calidad de vida de la población.

DEPENDENCIA GENERAL:

H00 SERVICIOS PUBLICOS

DEPENDENCIA AUXILIAR:

128 Limpia

ESTRUCTURA DEL INDICADOR

NOMBRE DEL INDICADOR:

Porcentaje de cumplimiento en la supervisión de la limpieza de los espacios públicos urbanos urbanos municipales.

FORMULA DEL CALCULO:

(Supervisión de la limpieza de los espacios públicos, urbanos municipales) / (Supervisión de la limpieza de los espacios públicos urbanos municipales programados) \* 100

INTERPRETACION:

EL INDICADOR NOS PROPORCIONA EL PORCENTAJE DE SUPERVISIONES DE LA LIMPIEZA ESPACIOS PUBLICOS POR MEDIO DE BARRIDO ENTRE LOS ESPACIOS PUBLICOS PROGRAMADOS.

DIMENSION QUE ATIENDE:

Eficiencia

DESCRIPCION DEL FACTOR DE COMPARACION:

SEGUN DATOS ADMINISTRATIVOS EN EL AÑO 2022, SE REALIZARON 900 SUPERVISIONES A LOS TRABAJOS DE BARRIDO A ESPACIOS PUBLICOS.

AMBITO GEOGRAFICO:

LOCALIDAD URBANA

COBERTURA:

179,947 HABITANTES

LÍNEA BASE:

990 SUPERVISIONES

Numero:

NA 3.3

COMPORTAMIENTO DE LAS VARIABLES DURANTE EL TRIMESTRE: Julio-Septiembre

DESCRIPCION DE LA METRA ANUAL	UNIDAD DE MEDIDA	OPERACION	META ANUAL	AVANCE TRIMESTRAL				AVANCE ACUMULADO			
				Programado	%	Ancorado	%	Programado	%	Ancorado	%
Supervisión de la limpieza en los espacios públicos urbanos municipales bndios	Supervisiones	Semana	900.00	225.00	25.00	225.00	100.00	675.00	75.00	675.00	100.00
Supervisión de la limpieza de los espacios públicos urbanos municipales programados para bndios	Supervisiones	Semana	900.00	225.00	25.00	225.00	100.00	675.00	75.00	675.00	100.00

COMPORTAMIENTO DEL INDICADOR

DESCRIPCION DE LA METRA ANUAL

SE PROGRAMARON DE MANERA ANUAL, 900 SUPERVISIONES DE LA LIMPIEZA A LOS ESPACIOS PUBLICOS URBANOS MUNICIPALES PARA TRABAJOS DE BARRIDO MANUAL PARA EL EJERCICIO FISCAL 2023.

META ANUAL	AVANCE TRIMESTRAL				AVANCE ACUMULADO			
	Programado	Ancorado	EF%	SEMAFORO	Programado	Ancorado	EF%	SEMAFORO
100.00	100.00	100.00	100.00	ACEPTABLE	100.00	100.00	100.00	ACEPTABLE

DESCRIPCION DE RESULTADOS Y JUSTIFICACION EN CASO DE VARIACION SUPERIOR A +/- 5% RESPECTO AL LO PROGRAMADO

ESTE INDICADOR SE COMPLEJO SATISFACTORIAMENTE EN ESTE TRIMESTRE

EVALUACION DEL INDICADOR

SE RECOMIENDA SEGUIR TRABAJANDO EN EL MISMO SENTIDO EN LAS ACCIONES QUE ALIMENTAN EL INDICADOR, PARA MANTENER EL DESEMPEÑO EN UN NIVEL "ACEPTABLE" OBTENIDO A OBTENER LA MISMA CALIFICACION EN LA EVALUACION

DEPENDENCIA GENERAL:

H00 SERVICIOS PUBLICOS

DEPENDENCIA AUXILIAR:

128 Limpia



DIRECCION DE SERVICIOS PUBLICOS

VO. BO.

LIC. LORENA MARGARITA ESTRADA VILCHIS



FECHA DE ELABORACION: 09/10/2023

Hoja: 150 de 205



MUNICIPIO DE CUAUTTLAN

PERI-08b FICHA TECNICA DE SEGUIMIENTO DE INDICADORES 2023 DE GESTIÓN O ESTRATEGICO

TIPO DE FICHA: OSFEM

PLAN DE DESARROLLO / EJE TRANSVERSAL:

3 Pilar 3. Ambiental

TEMA DE DESARROLLO:

Acción por el clima

PROGRAMA PRESUPUESTARIO:

02010101 Gestión integral de residuos sólidos

PROYECTO PRESUPUESTARIO:

020101010101 Manejo integral de residuos sólidos

OBJETO DEL PROGRAMA PRESUPUESTARIO:

Conjunto articulado e interrelacionado de acciones, para el manejo integral de residuos sólidos, desde su generación hasta la disposición final, a fin de lograr beneficios ambientales, la optimización económica de su manejo y la equitativa social para la adquisición de los mismos, proporcionando una mejor calidad de vida de la población.

DEPENDENCIA GENERAL:

H00 SERVICIOS PUBLICOS

126 Limpie

ESTRUCTURA DEL INDICADOR

NOMBRE DEL INDICADOR:

Porcentaje de cumplimiento en los mantenimientos del equipo de recolección de residuos sólidos urbanos municipales realizados.

FÓRMULA DEL Cálculo:

(Mantenimiento del equipo de recolección de residuos sólidos urbanos municipales realizado/ Mantenimiento del equipo de recolección de residuos sólidos urbanos municipales programado) \* 100

INTERPRETACION:

EL INDICADOR MUESTRA LA PROPORCIÓN DEL PORCENTAJE DE MANTENIMIENTOS AL EQUIPO DE RECOLECCIÓN DE RESIDUOS SÓLIDOS ENTRE EL MANTENIMIENTO PROGRAMADO.

DIMENSIÓN QUE ATIENDE:

Eficiencia

DESCRIPCIÓN DEL FACTOR DE COMPARACIÓN:

SEGÚN DATOS ADMINISTRATIVOS EN EL AÑO 2022, SE REALIZARON 30 MANTENIMIENTOS AL EQUIPO DE RECOLECCIÓN DE RESIDUOS SÓLIDOS URBANOS.

ASPECTO GEOGRÁFICO:

LOCALIDAD URBANA

COBERTURA:

178,847 HABITANTES

LÍNEA BASE:

30 MANTENIMIENTOS

Número: NA 4.1

COMPORTAMIENTO DE LOS VALORES DURANTE EL TRIMESTRE: Julio-Septiembre

VARIABLE	UNIDAD DE MEDIDA	OPERACION	META ANUAL	AVANCE TRIMESTRAL		AVANCE ACUMULADO					
				Programado	%	Alcanzado	%				
Mantenimiento del equipo de recolección de residuos sólidos urbanos municipales realizados	Mantenimiento	Sumada	30.00	8.00	26.67	8.00	100.00	23.00	76.67	23.00	100.00
Mantenimiento del equipo de recolección de residuos sólidos urbanos municipales programado	Mantenimiento	Sumada	30.00	8.00	26.67	8.00	100.00	23.00	76.67	23.00	100.00

COMPORTAMIENTO DEL INDICADOR

SE PROGRAMARON 30 MANTENIMIENTOS AL EQUIPO DE RESIDUOS SÓLIDOS URBANOS MUNICIPALES PARA EL EJERCICIO FISCAL 2023

TRIMESTRE: Julio-Septiembre

META ANUAL	AVANCE TRIMESTRAL			AVANCE ACUMULADO		
	Programado	Alcanzado	EF%	Programado	Alcanzado	EF%
100.00	100.00	100.00	100.00	100.00	100.00	100.00

DESCRIPCIÓN DE RESULTADOS Y JUSTIFICACIÓN EN CASO DE VARIACIÓN SUPERIOR A 10% RESPECTO AL O PROGRAMADO


EVALUACIÓN DEL INDICADOR

SE RECOMIENDA SEGUIR TRABAJANDO EN EL MISMO SENTIDO EN LAS ACCIONES QUE ALIMENTAN EL INDICADOR, PARA MANTENER EL DESEMPEÑO EN UN NIVEL "ACEPTABLE" ORIENTANDO A CONTINUAR LA MÁXIMA CALIFICACIÓN EN LA LINEA.

DEPENDENCIA GENERAL:

H00 SERVICIOS PUBLICOS

126 Limpie



FECHA DE ELABORACIÓN: 09/10/2023

Hoy: 16:09:25



MUNICIPIO DE CUAUTITLAN

PURM-08b FICHA TECNICA DE SEGUIMIENTO DE INDICADORES 2023 DE GESTION O ESTRATEGICO

TIPO DE FICHA: OSFEM

PLAN DE DESARROLLO / EJE TRANSVERSAL:

3 Pilar 3: Ambiental

TEMA DE DESARROLLO:

Accion por el clima

PROGRAMA PRESUPUESTARIO:

02010191 Gestion Integral de residuos solidos

PROYECTO PRESUPUESTARIO:

020101010101 Manejo integral de residuos solidos

OBJETIVO DEL PROGRAMA PRESUPUESTARIO

Conjunto articulado e interrelacionado de acciones, para el manejo integral de residuos solidos, desde su generacion hasta la disposicion final, a fin de lograr beneficios ambientales, la optimizacion economica de su manejo y la apropiacion social para la separacion de los mismos, proporcionando una mejor calidad de vida de la poblacion.

DEPENDENCIA GENERAL:

1400 SERVICIOS PUBLICOS

128 Limpia

ESTRUCTURA DEL INDICADOR

NOMBRE DEL INDICADOR:  
FORMULA DEL CALCULO:  
INTERPRETACION:  
DIMENSION QUE ATIENDE:  
DESCRIPCION DEL FACTOR DE COMPARACION:

Porcentaje de adquisicion de equipo de recoleccion de residuos solidos urbanos municipales requerido.  
(Equipo e instrumentos adquiridos para la recoleccion de residuos solidos urbanos municipales/equipo e instrumentos necesarios para la recoleccion de residuos solidos urbanos municipales)\*100  
EL INDICADOR NOS PROPORCIONA EL PORCENTAJE LA ADQUISICION DE EQUIPO E INSTRUMENTOS PARA LA RECOLECCION DE RESIDUOS SOLIDOS URBANOS ENTRE EQUIPO E INSTRUMENTOS NECESARIOS.  
FRECUENCIA DE MEDICION: Mensual

AMBITO GEOGRAFICO:  
COBERTURA:  
UNIDADES:

LOCALIDAD URBANA  
178,867 HABITANTES  
NO APLICA

Numero: NA 4.2

COMPORTAMIENTO DE LAS VARIABLES DURANTE EL TRIMESTRE: Julio-Septiembre

VARIABLE	UNIDAD DE MEDIDA	OPERACION	META ANUAL	AVANCE TRIMESTRAL			AVANCE ACUMULADO		
				Reporte	%	Alcance	Reporte	%	Alcance
Equipo e instrumentos adquiridos para la recoleccion de residuos solidos urbanos municipales	Reporte	No sumable	0.00	0.00	0.00	0.00	0.00	0.00	0.00
Equipo e instrumentos necesarios para la recoleccion de residuos solidos urbanos municipales	Reporte	No sumable	0.00	0.00	0.00	0.00	0.00	0.00	0.00

NO APLICA PARA EL EJERCICIO FISCAL 2023


COMPORTAMIENTO DEL INDICADOR  
DESCRIPCION DE LA META ANUAL

META ANUAL	AVANCE TRIMESTRAL			AVANCE ACUMULADO		
	Programado	Alcanzado	EF%	Programado	Alcanzado	EF%
0.00	0.00	0.00	0.00	0.00	0.00	0.00

DESCRIPCION DE RESULTADOS Y JUSTIFICACION EN CASO DE VARIACION SUPERIOR A 10 % RESPECTO AL PROGRAMADO  
ESTE INDICADOR NO APLICA PARA ESTE EJERCICIO FISCAL CORRIENTE

EVALUACION DEL INDICADOR

SE RECOMIENDA SEGUIR TRABAJANDO EN EL MISMO SENTIDO EN LAS ACCIONES QUE ALIMENTAN EL INDICADOR PARA MANTENER EL DESARROLLO EN UN NIVEL "SATISFACENTE" OBTIENIENDO LA MAXIMA CALIDAD EN LA PRESTACION DE SERVICIOS PUBLICOS  
DEPENDENCIA GENERAL: 1400 SERVICIOS PUBLICOS  
DEPENDENCIA AUXILIAR: 128 Limpia



DIRECCION DE SERVICIOS PUBLICOS

VO. BO.

LIC. LORENA MARGARITA ESTRADA VILCHIS



FECHA DE ELABORACION: 09/10/2023

Hoja: 141 de 205



MUNICIPIO DE CUAUTLILAN

PBRM-08b FICHA TECNICA DE SEGUIMIENTO DE INDICADORES 2023 DE GESTION O ESTRATEGICO

TIPO DE FICHA: OSFEM

3 Plan 3: Territorial

Manejo sustentable y distribución del agua

TEMA DE DESARROLLO:  
PROGRAMA PRESUPUESTARIO:  
PROYECTO PRESUPUESTARIO:

02010301 Manejo de aguas residuales, drenaje y alcantarillado  
020103010102 Operación de infraestructura para drenaje y alcantarillado

OBJETIVO DEL PROGRAMA PRESUPUESTARIO:  
DEPENDENCIA GENERAL:  
DEPENDENCIA AUXILIAR:

Conceder el conjunto de procedimientos que se tienen a cabo para el tratamiento de aguas residuales y saneamiento de redes de drenaje y alcantarillado, manteniendo en condiciones adecuadas la infraestructura para proporcionar una mejor calidad de vida a la población.  
H01 AGUA POTABLE  
157 Drenaje y saneamiento

ESTRUCTURA DEL INDICADOR

NOMBRE DEL INDICADOR: Porcentaje de cumplimiento en el diseño de proyectos para la construcción de infraestructura para el tratamiento de aguas residuales.

FÓRMULA DEL CÁLCULO: (Número de proyectos diseñados para la construcción de la infraestructura para el tratamiento de aguas residuales realizados / Total de proyectos para la construcción de la infraestructura para el tratamiento de aguas residuales programados) \*100

INTERPRETACION:  
DIMENSION QUE ATIENDE:  
DESCRIPCION DEL FACTOR DE COMPARACION:

FRECUENCIA DE MEDICION:

Trimestral

AMBITO GEOGRAFICO:  
COBERTURA:  
LINEA BASE:

Numero: NA 1.1

COMPORTAMIENTO DE LAS VARIABLES DURANTE EL TRIMESTRE: Julio-Septiembre

VARIABLE	UNIDAD DE MEDIDA	OPERACION	META ANUAL		AVANCE TRIMESTRAL		AVANCE ACUMULADO		
			Programado	%	Alcanzado	%	Programado	%	Alcanzado
Número de proyectos diseñados para la construcción de la infraestructura para el tratamiento de aguas residuales realizados	PROYECTO	No sumable	0.00	0.00	0.00	0.00	0.00	0.00	0.00
	PROYECTO	No sumable	0.00	0.00	0.00	0.00	0.00	0.00	0.00
Total de proyectos para la construcción de la infraestructura para el tratamiento de aguas residuales programados			0.00	0.00	0.00	0.00	0.00	0.00	0.00

COMPORTAMIENTO DEL INDICADOR  
DESCRIPCION DE LA META ANUAL

NO APLICA

TRIMESTRE: Julio-Septiembre

META ANUAL	AVANCE TRIMESTRAL				AVANCE ACUMULADO			
	Programado	Alcanzado	EF%	SEMAFORO	Programado	Alcanzado	EF%	SEMAFORO
0.00	0.00	0.00	0.00	NO APLICA	0.00	0.00	0.00	NO APLICA

DESCRIPCION DE RESULTADOS Y JUSTIFICACION EN CASO DE VARIACION SUPERIOR A E 10 % RESPECTO A LO PROGRAMADO  
ESTE INDICADOR NO SE PROGRAMA PARA ESTE EJERCICIO FISCAL CORRIENTE

EVALUACION DEL INDICADOR

SE RECOMIENDA SEGUIR TRAMITANDO EN EL MISMO SENTIDO EN LAS ACCIONES QUE ALIMENTAN EL INDICADOR, PARA MANTENER EL DESEMPEÑO EN UN NIVEL "ACEPTABLE" OBTENIENDO A OBTENER LA MÁXIMA CALIFICACION EN LA EVALUACION


DEPENDENCIA GENERAL:  
DEPENDENCIA AUXILIAR:

H01 AGUA POTABLE  
157 Drenaje y saneamiento



C. ISIDORO CAHUE FERNANDEZ

VO. BO.



L.C. LORENA MARGARITA ESTRADA VILCHES



MUNICIPIO DE CUAUTLILAN

PdM-08b FICHA TECNICA DE SEGUIMIENTO DE INDICADORES 2023 DE GESTIÓN O ESTRATEGICO

TIPO DE FICHA: OSFEM

3 Pilar 3: Territorial

PILAR DE DESARROLLO / EJE TRANSVERSAL

Manejo sustentable y distribución del agua

PROGRAMA PRESUPUESTARIO:

020103061 Manejo de aguas residuales, drenaje y alcantarillado

PROYECTO PRESUPUESTARIO:

0201103010102 Operación de infraestructura para drenaje y alcantarillado

OBJETIVO DEL PROGRAMA PRESUPUESTARIO:

Consolidar el conjunto de procedimientos que se tienen a cabo para el tratamiento de aguas residuales y saneamiento de zonas de drenaje y alcantarillado, manteniendo en condiciones adecuadas la infraestructura para proporcionar una mejor calidad de vida a la población.

DEPENDENCIA GENERAL:

HOT AGUA POTABLE

DEPENDENCIA AUXILIAR:

157 Drenaje y saneamiento

ESTRUCTURA DEL INDICADOR

NOMBRE DEL INDICADOR: Porcentaje de cumplimiento en la elaboración de presupuestos de los proyectos de infraestructura.

FÓRMULA DEL CÁLCULO:

(Número de presupuestos para la construcción de la infraestructura para el tratamiento de aguas residuales realizados / Total de presupuestos para la construcción de la infraestructura para el tratamiento de aguas residuales programados) \*100

INTERPRETACION:

NO APLICA

DIMENSION QUE ATIENDE:

Eficiencia

DESCRIPCION DEL FACTOR DE COMPARACION:

NO APLICA

AMBITO GEOGRAFICO:

NO APLICA

COBERTURA:

NO APLICA

LINEA BASE:

NO APLICA

Numero: NA 1.2

FRECUENCIA DE MEDICION:

Trimestral

VARIABLE	UNIDAD DE MEDIDA	OPERACION	META ANUAL	AVANCE TRIMESTRAL		AVANCE ACUMULADO		
				Programado	%	Alcanzado	%	Alcanzado
Número de presupuestos para la construcción de la infraestructura para el tratamiento de aguas residuales realizados	PRESUPUESTO	No suvalde	0.00	0.00	0.00	0.00	0.00	0.00
Total de presupuestos para la construcción de la infraestructura para el tratamiento de aguas residuales programados	PRESUPUESTO	No suvalde	0.00	0.00	0.00	0.00	0.00	0.00

NO APLICA

COMPORTAMIENTO DEL INDICADOR DESCRIPCION DE LA META ANUAL

META ANUAL	TRIMESTRE: Julio-Septiembre			AVANCE ACUMULADO		
	Programado	Alcanzado	EF%	Programado	Alcanzado	EF%
0.00	0.00	0.00	0.00	0.00	0.00	0.00

DESCRIPCION DE RESULTADOS Y JUSTIFICACION EN CASO DE VARIACION SUPERIOR A 10 % RESPECTO A LO PROGRAMADO ESTE INDICADOR NO SE PROGRAMA PARA ESTE EJERCICIO FISCAL CORRIENTE

EVALUACION DEL INDICADOR

SE RECOMIENDA SEGUIR TRABAJANDO EN EL MISMO SENTIDO EN LAS ACCIONES QUE ALIMENTAN EL INDICADOR PARA MANTENER EL DESEMPEÑO EN UN NIVEL "ACEPTABLE" ORIENTADO A OBTENER LA MÁXIMA CALIFICACIÓN EN LA EVA.

DEPENDENCIA GENERAL:

HOT AGUA POTABLE

DEPENDENCIA AUXILIAR:

157 Drenaje y saneamiento


  
 ISIDRO CAHULE FERNANDEZ


  
 LIC. LORENA MARGARITA ESTRADA VA. CHEN



MUNICIPIO DE CUAUTITLAN

PBrin-08b FICHA TECNICA DE SEGUIMIENTO DE INDICADORES 2023 DE GESTIÓN O ESTRATEGICO

TIPO DE FICHA: OSFEM

3 Pilar 3: Territorial

PILAR DE DESARROLLO / EJE TRANSVERSAL

Manejo sustentable y distribución del agua

PROGRAMA PRESUPUESTARIO:

02010301 Manejo de aguas residuales, drenaje y alcantarillado

PROYECTO PRESUPUESTARIO:

020103010102 Operación de infraestructura para drenaje y alcantarillado

OBJETIVO DEL PROGRAMA PRESUPUESTARIO:

Condiciones de conjunto de procedimientos que se llevan a cabo para el tratamiento de aguas residuales y saneamiento de redes de drenaje y alcantarillado, manteniendo en condiciones adecuadas la infraestructura para proporcionar una mejor calidad de vida a la población.

DEPENDENCIA GENERAL:

H01 AGUA POTABLE

DEPENDENCIA AUXILIAR:

157 Drenaje y saneamiento

ESTRUCTURA DEL INDICADOR

Porcentaje de licitaciones para la construcción de la infraestructura para el tratamiento de aguas residuales.

NOMBRE DEL INDICADOR:

FÓRMULA DEL CÁLCULO: (Número de licitaciones para la construcción de la infraestructura para el tratamiento de aguas residuales realizadas / Total de licitaciones para la construcción de la infraestructura para el tratamiento de aguas residuales programados)

INTERPRETACION:

NO APLICA

DIMENSION QUE ATIENDE:

Eficiencia

DESCRIPCION DEL FACTOR DE COMPARACION:

NO APLICA

AMBITO GEOGRAFICO:

NO APLICA

COBERTURA:

NO APLICA

LINEA BASE:

NO APLICA

Numero: NA 1.3

FRECUENCIA DE MEDICION:

Trimestral

COMPORTAMIENTO DE LAS VARIABLES DURANTE EL TRIMESTRE: Julio-Septiembre

VARIABLE	UNIDAD DE MEDIDA	OPERACION	META ANUAL	AVANCE TRIMESTRAL		AVANCE ACUMULADO	
				Programado	%	Alcanzado	%
Número de licitaciones para la construcción de la infraestructura para el tratamiento de aguas residuales realizadas	LICITACION	No sujeta	0.00	0.00	0.00	0.00	0.00
Total de licitaciones para la construcción de la infraestructura para el tratamiento de aguas residuales programados	LICITACION	No sujeta	0.00	0.00	0.00	0.00	0.00

COMPORTAMIENTO DEL INDICADOR

DESCRIPCION DE LA META ANUAL

NO APLICA

TRIMESTRE: Julio-Septiembre

META ANUAL	AVANCE TRIMESTRAL				AVANCE ACUMULADO			
	Programado	Alcanzado	EF%	SEMAFORO	Programado	Alcanzado	EF%	SEMAFORO
0.00	0.00	0.00	0.00	NO APLICA	0.00	0.00	0.00	NO APLICA

DESCRIPCION DE RESULTADOS Y JUSTIFICACION EN CASO DE VARIACION SUPERIOR A 10% RESPECTO AL O PROGRAMADO

EVALUACION DEL INDICADOR

SE RECOMIENDA SEGUIR TRABAJANDO EN EL MISMO SENTIDO EN LAS ACCIONES QUE ALIMENTAN EL INDICADOR, PARA MANTENER EL DESEMPEÑO EN UN NIVEL "ACEPTABLE" ORIENTADO A OBTENER LA MÁXIMA CUBRACION EN LA EVALUACION

DEPENDENCIA GENERAL:

H01 AGUA POTABLE

DEPENDENCIA AUXILIAR:

157 Drenaje y saneamiento



C. ISIDRO CAHUE FERNÁNDEZ



LIC. LORENA MARGARITA ESTRADA VILCHIN



MUNICIPIO DE CUAUTLILAN

PBrm-08b FICHA TECNICA DE SEGUIMIENTO DE INDICADORES 2023 DE GESTIÓN O ESTRATEGICO

TIPO DE FICHA: OSFEM

3 Pilar 3: Territorial

Manejo sustentable y distribución del agua

02010301 Manejo de aguas residuales, drenaje y alcantarillado

0201030102 Operación de infraestructura para drenaje y alcantarillado

Condiciones de conjunto de procedimientos que se llevan a cabo para el tratamiento de aguas residuales y saneamiento de redes de drenaje y alcantarillado, manteniendo en condiciones adecuadas la infraestructura para proporcionar una mejor calidad de vida a la población.

H01 AGUA POTABLE  
157 Drenaje y saneamiento

ESTRUCTURA DEL INDICADOR

FRECUENCIA DE MEDICIÓN:

Trimestral

NOMBRE DEL INDICADOR: Porcentaje de caudales de aguas domiciliarias, comerciales e industriales sin tratamiento.  
 FÓRMULA DEL CÁLCULO: (Caudales de aguas domiciliarias comerciales e industriales sin tratamiento/Total de caudales de aguas domiciliarias comerciales e industriales medicadas)\*100  
 INTERVENCIÓN: NO APLICA  
 DIMENSIÓN QUE ATIENDE: Eficiencia  
 DESCRIPCIÓN DEL FACTOR DE COMPARACIÓN: NO APLICA  
 AMBITO GEOGRAFICO: NO APLICA  
 COBERTURA: NO APLICA  
 LINEA BASE: NO APLICA

Numero: NA 2.1

COMPORTAMIENTO DE LAS VARIABLES DURANTE EL TRIMESTRE: Julio-Septiembre

VARIABLE	UNIDAD DE MEDIDA	OPERACION	META ANUAL	AVANCE TRIMESTRAL		AVANCE ACUMULADO		
				Programado	%	Alcanzado	%	Alcanzado
Caudales de aguas domiciliarias comerciales e industriales sin tratamiento	CALCAL	No sumado	0.00	0.00	0.00	0.00	0.00	0.00
Total de caudales de aguas domiciliarias comerciales e industriales medicadas	CALCAL	No sumado	0.00	0.00	0.00	0.00	0.00	0.00

NO APLICA

COMPORTAMIENTO DEL INDICADOR  
DESCRIPCIÓN DE LA META ANUAL

TRIMESTRE: Julio-Septiembre

META ANUAL	AVANCE TRIMESTRAL			AVANCE ACUMULADO		
	Programado	Alcanzado	EF%	Programado	Alcanzado	EF%
0.00	0.00	0.00	0.00	0.00	0.00	0.00

DESCRIPCIÓN DE RESULTADOS Y JUSTIFICACIÓN EN CASO DE VIOLACIÓN, SUGERIR A LA 1% RESPECTO AL O PROGRAMADO  
ESTE INDICADOR NO SE PROGRAMÓ PARA ESTE EJERCICIO FISCAL, CONEVENIR

EVALUACIÓN DEL INDICADOR

SE RECOMIENDA SEGUIR TRABAJANDO EN EL MISMO SENTIDO EN LAS ACCIONES QUE ALIMENTAN EL INDICADOR, PAGA MANTENIMIENTO Y PREVENCIÓN EN UN NIVEL "ACERCA DEL" ORIENTANDO A OBTENER LA MÁXIMA PARTICIPACIÓN EN LA EVALUACIÓN GENERAL.  
DEPENDENCIA AUXILIAR: H01 AGUA POTABLE  
157 Drenaje y saneamiento

157 Drenaje y saneamiento



C. ISIDORO CAHUE FERNANDEZ

LIC. LORENA MARGARITA ESTRADA VILCHES



VO. BO.



MUNICIPIO DE CUAUTLILAN

PBRM-08b FICHA TECNICA DE SEGUIMIENTO DE INDICADORES 2023 DE GESTION O ESTRATEGICO

TIPO DE FICHA: OSFEM

3 Pilar 3: Territorial

PILAR DE DESARROLLO / EJE TRANSVERSAL:

Manejo sustentable y distribución del agua

PROGRAMA PRESUPUESTARIO:

02010301 Manejo de aguas residuales, drenaje y alcantarillado

PROYECTO PRESUPUESTARIO:

0201030102 Operación de infraestructura para drenaje y alcantarillado

OBJETIVO DEL PROGRAMA PRESUPUESTARIO:

Conseguir el conjunto de procedimientos que se llevan a cabo para el tratamiento de aguas residuales y saneamiento de redes de drenaje y alcantarillado, manteniendo en condiciones adecuadas la infraestructura para proporcionar una mejor calidad de vida a la población.

DEPENDENCIA GENERAL:

H01 AGUA POTABLE

DEPENDENCIA AUXILIAR:

157 Drenaje y saneamiento

ESTRUCTURA DEL INDICADOR

NOMBRE DEL INDICADOR:

Porcentaje de aplicación de químicos para el tratamiento de aguas residuales.

FÓRMULA DEL CÁLCULO:

(Metros cúbicos de aguas residuales tratadas mediante la aplicación de químicos / Total de aguas residuales recibidas (mcsd)) \* 100

INTERPRETACIÓN:

NO APLICA

DIMENSIÓN QUE ATIENDE:

Eficiencia

DESCRIPCIÓN DEL FACTOR DE COMPARACIÓN:

NO APLICA

ÁMBITO GEOGRÁFICO:

NO APLICA

COBERTURA:

NO APLICA

LÍNEA BASE:

NO APLICA

FRECUENCIA DE MEDICIÓN:

Trimestral

Numero: NA 22

COMPORTAMIENTO DE LAS VARIABLES DURANTE EL TRIMESTRE: Julio-Septiembre

VARIABLE	UNIDAD DE MEDIDA	OPERACION	META ANUAL	AVANCE TRIMESTRAL		AVANCE ACUMULADO	
				Programado	%	Alcanzado	%
Metros cúbicos de aguas residuales tratados mediante la aplicación de químicos	MTS CUBICOS	No sumada	0.00	0.00	0.00	0.00	0.00
Total de aguas residuales recibidas (mcsd)	MTS CUBICOS	No sumada	0.00	0.00	0.00	0.00	0.00

NO APLICA

COMPORTAMIENTO DEL INDICADOR  
DESCRIPCIÓN DE LA META ANUAL

META ANUAL	TRIMESTRE: Julio-Septiembre						
	AVANCE TRIMESTRAL		AVANCE ACUMULADO				
Programado	Alcanzado	EF%	SEMAFORO	Programado	Alcanzado	EF%	SEMAFORO
0.00	0.00	0.00	NO APLICA	0.00	0.00	0.00	NO APLICA

DESCRIPCIÓN DE RESULTADOS Y JUSTIFICACIÓN EN CASO DE VARIACIÓN SUPERIOR A 10% RESPECTO A LO PROGRAMADO

DESCRIPCIÓN DE LA META ANUAL

EVALUACIÓN DEL INDICADOR

SE RECOMIENDA SEGUIR TRAMITANDO EN EL MISMO SENTIDO EN LAS ACCIONES QUE ALIMENTAN EL INDICADOR PARA MANTENER EL DESEMPEÑO EN UN NIVEL "ACEPTABLE" ORIENTANDO A OBTENER LA MÁXIMA CALIFICACIÓN PARA ENL

DEPENDENCIA GENERAL:

H01 AGUA POTABLE

DEPENDENCIA AUXILIAR:

157 Drenaje y saneamiento



C. ISIDORO CAHUE FERNANDEZ

VO. BO.

LIC. LORENA MARGARITA ESTRADA VILCHES



MUNICIPIO DE CUAUTITLAN

Póbrm-086 FICHA TECNICA DE SEGUIMIENTO DE INDICADORES 2023 DE GESTIÓN O ESTRATEGICO

TIPO DE FICHA: OSFEM

3 Pilar 3: Territorial

PILAR DE DESARROLLO / EJE TRANSVERSAL:

Manejo sustentable y distribución del agua

PROGRAMA PRESUPUESTARIO:

02010301 Manejo de aguas residuales, drenaje y alcantarillado

PROYECTO PRESUPUESTARIO:

020103010102 Operación de infraestructuras para drenaje y alcantarillado

OBJETIVO DEL PROGRAMA PRESUPUESTARIO:

Considerar el conjunto de procedimientos que se llevan a cabo para el tratamiento de aguas residuales y saneamiento de redes de drenaje y alcantarillado, mantenimiento en condiciones adecuadas la infraestructura para proporcionar una mejor calidad de vida a la población.

H01 AGUA POTABLE

157 Drenaje y saneamiento

ESTRUCTURA DEL INDICADOR

FRECUENCIA DE MEDICIÓN:

Trimestral

NOMBRE DEL INDICADOR: Porcentaje de descarga de aguas residuales tratados, a los afluentes municipales.  
 FÓRMULA DEL CÁLCULO: (Descarga de aguas residuales tratadas a los afluentes municipales)/Total de los afluentes municipales\*100  
 INTERPRETACIÓN: NO APLICA  
 DIMENSIÓN QUE ATIENDE: Eficiencia  
 DESCRIPCIÓN DEL FACTOR DE COMPARACIÓN: NO APLICA  
 AMBIENTO GEOGRÁFICO: NO APLICA  
 COBERTURA: NO APLICA  
 LÍNEA BASE: NO APLICA

Número: NA 2.3

COMPORTAMIENTO DE LAS VARIABLES DURANTE EL TRIMESTRE: Julio-Septiembre

VARIABLE	UNIDAD DE MEDIDA	OPERACION	META ANUAL	AVANCE TRIMESTRAL		AVANCE ACUMULADO	
				Programado	%	Programado	%
Descarga de aguas residuales tratadas a los afluentes municipales	DESCARGA	No sumable	0.00	0.00	0.00	0.00	0.00
Total de los afluentes municipales	DESCARGA	No sumable	0.00	0.00	0.00	0.00	0.00

NO APLICA

COMPORTAMIENTO DEL INDICADOR  
DESCRIPCIÓN DE LA METAANUAL

TRIMESTRE: Julio-Septiembre

METAANUAL	AVANCE TRIMESTRAL			AVANCE ACUMULADO		
	Programado	Alcanzado	EF%	Programado	Alcanzado	EF%
0.00	0.00	0.00	0.00	0.00	0.00	0.00

DESCRIPCIÓN DE RESULTADOS Y JUSTIFICACIÓN EN CASO DE VARIACIÓN SUPERIOR A +/- 10% RESPECTO A LO PROGRAMADO  
ESTE INDICADOR NO SE PROGRAMÓ PARA ESTE EJERCICIO FISCAL, COMENTE

EVALUACIÓN DEL INDICADOR

SE RECOMIENDA SEGUIR TRABAJANDO EN EL MISMO SENTIDO EN LAS ACCIONES QUE ALIMENTAN EL INDICADOR, PARA MANTENER EL DESEMPEÑO EN UN NIVEL "ACEPTABLE" ORIENTADO A OBTENER LA MÁXIMA CALIFICACIÓN EN LA EVAL.

DEPENDENCIA GENERAL

H01 AGUA POTABLE

DEPENDENCIA AUXILIAR

157 Drenaje y saneamiento

C. ISIDRO CAHUE FERNÁNDEZ

ELABORÓ

VO. BO.

LIC. LÓRENA MARGARITA ESTRADA VALCHÉ

FECHA DE ELABORACIÓN: 09/10/2023

Página 157 de 205





MUNICIPIO DE CUAUTITLAN

Pbrm-08b FICHA TECNICA DE SEGUIMIENTO DE INDICADORES 2023 DE GESTION O ESTRATEGICO

TIPO DE FICHA: OSFEM

3 Pilar 3: Territorial

PILAR DE DESARROLLO / EJE TRANSVERSAL:

Manejo sustentable y distribución del agua

PROGRAMA PRESUPUESTARIO:

02010301 Manejo de aguas residuales, drenaje y alcantarillado

PROYECTO PRESUPUESTARIO:

020103010102 Operación de infraestructura para drenaje y alcantarillado

OBJETIVO DEL PROGRAMA PRESUPUESTARIO:

Conseguir el conjunto de procedimientos que se tienen a cabo para el tratamiento de aguas residuales y saneamiento de rios de drenaje y alcantarillado, mantenimiento en condiciones adecuadas la infraestructura para proporcionar una mejor calidad de vida a la población.

DEPENDENCIA GENERAL:

H01 AGUA POTABLE

DEPENDENCIA AUXILIAR:

157 Drenaje y saneamiento

ESTRUCTURA DEL INDICADOR

NOMBRE DEL INDICADOR:

Porcentaje de inspecciones realizadas a la infraestructura para el tratamiento de aguas residuales.

FÓRMULA DEL CÁLCULO:

(Inspección de la infraestructura para el tratamiento de aguas residuales realizadas/Inspección de la infraestructura para el tratamiento de aguas residuales programadas)\*100

INTERPRETACION:

Dar cumplimiento al programa de inspecciones.

DIMENSION QUE ATIENDE:

Eficiencia

DESCRIPCION DEL FACTOR DE COMPARACION:

Reportes Administrativos de Inspección 2022

AMBITO GEOGRAFICO:

MUNICIPAL

COBERTURA:

178,847 HABITANTES

LÍNEA BASE:

4 Reportes Administrativos

Numero:

NA 3.1

VARIABLE	UNIDAD DE MEDIDA	OPERACION	META ANUAL	AVANCE TRIMESTRAL		AVANCE ACUMULADO					
				Programado	%	Alcanzado	%				
Inspección de la infraestructura para el tratamiento de aguas residuales médicos	Inspección	Semanal	4.00	1.00	25.00	12.50	1,200.00	3.00	75.00	41.00	1,366.67
Inspección de la infraestructura para el tratamiento de aguas residuales programadas	Inspección	Continua	4.00	4.00	100.00	4.00	100.00	4.00	100.00	4.00	100.00

COMPORTAMIENTO DEL INDICADOR DESCRIPCION DE LA META ANUAL

Este indicador tiene como propósito, realizar las inspecciones de infraestructura para el tratamiento de Aguas Residuales.

TRIMESTRE: Julio-Septiembre

META ANUAL	AVANCE TRIMESTRAL			AVANCE ACUMULADO		
	Programado	Alcanzado	EF%	Programado	Alcanzado	EF%
100.00	25.00	300.00	1,200.00	75.00	1,025.00	1,366.67

DESCRIPCION DE RESULTADOS Y JUSTIFICACION EN CASO DE VARIACION SUPERIOR A +/- 10% RESPECTO A LO PROGRAMADO

SE REALIZARON INSPECCIONES A LA INFRAESTRUCTURA

EVALUACION DEL INDICADOR


SE RECOMIENDA SIGUIR TRABAJANDO EN EL MISMO SENTIDO EN LAS ACCIONES QUE ALIMENTAN EL INDICADOR PARA MANTENER EL DESEMPEÑO EN UN NIVEL "ACEPTABLE" ORIENTANDO A CONTINUAR LA MÁXIMA CULPABILIDAD EN LA VIDA

DEPENDENCIA GENERAL:

H01 AGUA POTABLE

DEPENDENCIA AUXILIAR:

157 Drenaje y saneamiento


  
 C. ISIDRO CAHUE FERNANDEZ


  
 LIC. LORENA MARGARITA ESTRADA VALDES



MUNICIPIO DE CUAUTLILAN

PDR-08b FICHA TECNICA DE SEGUIMIENTO DE INDICADORES 2023 DE GESTIÓN O ESTRATEGICO

TIPO DE FICHA: OSFEM

3 Plan 3: Territorial

PILAR DE DESARROLLO / EJE TRANSVERSAL:

Manejo sustentable y distribución del agua

TEMA DE DESARROLLO:

PROGRAMA PRESUPUESTARIO:

PROYECTO PRESUPUESTARIO:

02010301

Manejo de aguas residuales, drenaje y alcantarillado

020103010102

Operación de infraestructura para drenaje y alcantarillado

OBJETIVO DEL PROGRAMA PRESUPUESTARIO

Considera el conjunto de procedimientos que se llevan a cabo para el tratamiento de aguas residuales y saneamiento de redes de drenaje y alcantarillado, manteniendo en condiciones adecuadas la infraestructura para proporcionar una mejor calidad de vida a la población.

DEPENDENCIA GENERAL:

DEPENDENCIA AUXILIAR:

H01 AGUA POTABLE

157 Drenaje y saneamiento

ESTRUCTURA DEL INDICADOR

NOMBRE DEL INDICADOR

FÓRMULA DEL CÁLCULO:

INTERPRETACION:

DIMENSION QUE ATIENDE:

DESCRIPCION DEL FACTOR DE COMPARACION:

AMBITO GEOGRAFICO:

COBERTURA:

LINEA BASE

Numero: NA 32

Porcentaje de accesorios y relaciones adquiridos para el mantenimiento de la infraestructura para el tratamiento de aguas residuales. (Adquisición de los accesorios y relaciones para el mantenimiento de la infraestructura para el tratamiento de aguas residuales realizadas/adquisición de los accesorios y relaciones para el mantenimiento de la infraestructura para el tratamiento de aguas residuales programada)/100

FRECUENCIA DE MEDICION:

Trimestral

COMPORTAMIENTO DE LAS VARIABLES DURANTE EL TRIMESTRE: Julio-Septiembre

VARIABLE	UNIDAD DE MEDIDA	OPERACION	META ANUAL		AVANCE TRIMESTRAL				AVANCE ACUMULADO			
			Programado	Alcanzado	%	Alcanzado	%	Programado	%	Alcanzado	%	
Adquisición de los accesorios y relaciones para el mantenimiento de la infraestructura para el tratamiento de aguas residuales realizadas	ADQUISICION	No sumable	0.00	0.00	0.00	0.00	0.00	0.00	0.00	0.00	0.00	
Adquisición de los accesorios y relaciones para el mantenimiento de la infraestructura para el tratamiento de aguas residuales programada	ADQUISICION	No sumable	0.00	0.00	0.00	0.00	0.00	0.00	0.00	0.00	0.00	

COMPORTAMIENTO DEL INDICADOR DESCRIPCION DE LA META ANUAL

NO APLICA

TRIMESTRE: Julio-Septiembre

META ANUAL	AVANCE TRIMESTRAL				AVANCE ACUMULADO			
	Programado	Alcanzado	EF%	SEMAFORO	Programado	Alcanzado	EF%	SEMAFORO
0.00	0.00	0.00	0.00	NO APLICA	0.00	0.00	0.00	NO APLICA

DESCRIPCION DE RESULTADOS Y JUSTIFICACION EN CASO DE VARIACION SUPERIOR A 3 0% RESPECTO AL O PROGRAMADO

DESCRIPCION DE LA META ANUAL

EVALUACION DEL INDICADOR

SE RECOMIENDA SEGUIR TRABAJANDO EN EL MISMO SENTIDO EN LAS ACCIONES QUE ALIMENTAN EL INDICADOR, PARA MANTENER EL DESEMPEÑO EN UN NIVEL "ACEPTABLE" ORIENTANDO A OBTENER LA MÁXIMA CALIFICACION EN LA EVALUACION

DEPENDENCIA GENERAL:

H01 AGUA POTABLE

DEPENDENCIA AUXILIAR:

157 Drenaje y saneamiento





MUNICIPIO DE CUAUTLILAN

Pbrm-08b FICHA TECNICA DE SEGUIMIENTO DE INDICADORES 2023 DE GESTIÓN O ESTRATEGICO

TIPO DE FICHA: OSFEM

3 Plan 3: Territorial

PLAN DE DESARROLLO / EJE TRANSVERSAL

Manejo sustentable y distribución del agua

TEMA DE DESARROLLO

PROGRAMA PRESUPUESTARIO:

02010301 Manejo de aguas residuales, drenaje y alcantarillado

PROYECTO PRESUPUESTARIO:

020103010102

Operación de infraestructura para drenaje y alcantarillado

OBJETIVO DEL PROGRAMA PRESUPUESTARIO:

Considera el conjunto de procedimientos que se llevan a cabo para el tratamiento de aguas residuales y saneamiento de redes de drenaje y alcantarillado, manteniendo en condiciones adecuadas la infraestructura para proporcionar una mejor calidad de vida a la población.

DEPENDENCIA GENERAL:

H01 AGUA POTABLE

DEPENDENCIA AUXILIAR:

157 Drenaje y saneamiento

ESTRUCTURA DEL INDICADOR

NOMBRE DEL INDICADOR:

Porcentaje de mantenimientos de la infraestructura para el tratamiento de aguas residuales realizados.

FÓRMULA DEL CÁLCULO:

(Mantenimiento de la infraestructura para el tratamiento de aguas residuales realizadas/Mantenimiento de la infraestructura para el tratamiento de aguas residuales programada)\*100

INTERPRETACIÓN:

Mantenimiento a la infraestructura para el tratamiento de Aguas Residuales dando cumplimiento a lo programado.

DIMENSIÓN QUE ATENDE:

Eficiencia

FRECUENCIA DE MEDICIÓN:

Trimestral

DESCRIPCIÓN DEL FACTOR DE COMPARACIÓN:

Reportes Administrativos 2022

AMBITO GEOGRAFICO:

MUNICIPAL

COBERTURA:

178,847 HABITANTES

LINEA BASE:

0 Reportes Administrativos

Numero:

NA 3.3

COMPORTAMIENTO DE LAS VARIABLES DURANTE EL TRIMESTRE: Julio-Septiembre

VARIABLE	UNIDAD DE MEDIDA	OPERACION	META ANUAL	AVANCE TRIMESTRAL		AVANCE ACUMULADO						
				Programado	%	Alcanzado	%					
Mantenimiento de la infraestructura para el tratamiento de aguas residuales realizadas	M3	Sumable	11,000.00	0.00	0.00	53,430.00	0.00	Programado	7,200.00	63.64	67,110.00	956.71
Mantenimiento de la infraestructura para el tratamiento de aguas residuales programada	M3	Sumable	11,000.00	0.00	0.00	53,430.00	0.00		7,200.00	63.64	67,110.00	956.71

COMPORTAMIENTO DEL INDICADOR

DESCRIPCIÓN DE LA META ANUAL

Mantenimiento de la infraestructura para el tratamiento de Aguas Residuales en Canales de Riego y Zanjas.

TRIMESTRE: Julio-Septiembre

META ANUAL	AVANCE TRIMESTRAL				AVANCE ACUMULADO			
	Programado	Alcanzado	EF%	SEMAFORO	Programado	Alcanzado	EF%	SEMAFORO
100.00	0.00	100.00	0.00	ACEPTABLE	100.00	100.00	100.00	ACEPTABLE

DESCRIPCIÓN DE RESULTADOS Y JUSTIFICACIÓN EN CASO DE VARIACIÓN SUPERIOR A 10% RESPECTO A LO PROGRAMADO

EVALUACIÓN DEL INDICADOR

SE RECOMIENDA SEGUIR TRABAJANDO EN EL MISMO SENTIDO EN LAS ACCIONES QUE ALIMENTAN EL INDICADOR PARA MANTENER EL DESEMPEÑO EN UN NIVEL "ACEPTABLE" ORIENTADO A OBTENER LA MÁXIMA CALIFICACIÓN EN LA EVALUACIÓN DEL INDICADOR

DEPENDENCIA GENERAL:

H01 AGUA POTABLE

DEPENDENCIA AUXILIAR:

157 Drenaje y saneamiento







**MUNICIPIO DE CUAUTITLAN**

**P6Run-08b FICHA TECNICA DE SEGUIMIENTO DE INDICADORES 2023 DE GESTION O ESTRATEGICO**

**TIPO DE FICHA: OSFEM**

3 Pilar 3: Territorial

Vida de los ecosistemas terrestres

**02010401** Protección al ambiente

020104010202 Prevención y control de la contaminación atmosférica

020104010302 Promoción de la cultura ambiental

020104010502 Prevención y control de la contaminación del agua

Considera acciones relacionadas con la protección, conservación y restauración del equilibrio ambiental, la mitigación de los contaminantes atmosféricos para mejorar la calidad del aire, así como la gestión integral de los residuos sólidos, el fomento de la participación ciudadana y la promoción de la educación ambiental en todas las acciones de la sociedad, orientadas a promover el desarrollo sus

G00 ECOLOGIA

180 Prevención y Control Ambiental

**ESTRUCTURA DEL INDICADOR**

**FRECUENCIA DE MEDICION:**

Mensual

**NOMBRE DEL INDICADOR:** Porcentaje de cumplimiento de operativos de inspección ambiental realizados.  
**FORMULA DEL CALCULO:** (Operativos de inspección realizados/Operativos de inspección programados)\*100  
**INTERPRETACION:** El indicador nos proporciona los operativos de inspección ambiental  
**DIMENSION QUE ATENDE:** Eficiencia  
**DESCRIPCION DEL FACTOR DE COMPARACION:** Segun datos administrativos se realizaron 176 operativos de inspección en el Ayto. Cuautitlan.  
**AMBITO GEOGRAFICO:** LOCALIDAD URBANA  
**COBERTURA:** 176 648 HABITANTES  
**LINEA BASE:** 176 Operativos  
**Numero:** MA 1.1

**COMPORTAMIENTO DE LAS VARIABLES DURANTE EL TRIMESTRE:** Julio-Septiembre

VARIABLE	UNIDAD DE MEDIDA	OPERACION	META ANUAL	AVANCE TRIMESTRAL				AVANCE ACUMULADO			
				Programado	%	Alcanzado	%	Programado	%	Alcanzado	%
Operativos de inspección realizados	Operativos	Sumable	200.00	50.00	25.00	80.00	100.00	150.00	75.00	150.00	100.00
Operativos de inspección programados	Operativos	Sumable	200.00	50.00	25.00	80.00	100.00	150.00	75.00	150.00	100.00

**COMPORTAMIENTO DEL INDICADOR**  
DESCRIPCION DE LA META ANUAL

Los operativos de inspección se realizan conforme a lo establecido

**TRIMESTRE:** Julio-Septiembre


META ANUAL	AVANCE TRIMESTRAL				AVANCE ACUMULADO			
	Programado	Alcanzado	EF%	SEMAFORO	Programado	Alcanzado	EF%	SEMAFORO
100.00	100.00	100.00	100.00	ACEPTABLE	100.00	100.00	100.00	ACEPTABLE

DESCRIPCION DE RESULTADOS Y JUSTIFICACION EN CASO DE VARIACION SUPERIOR A +/- 0 % RESPECTO AL PROGRAMAADO  
 ESTE INDICADOR SE CUMPLIO SATISFACTORIAMENTE EN ESTE TRIMESTRE

**EVALUACION DEL INDICADOR**

SE RECOMIENDA SEGUIR TRABAJANDO EN EL MISMO SENTIDO EN LAS ACCIONES QUE ALIMENTAN EL INDICADOR, PARA MANTENER EL DESEMPEÑO EN UN NIVEL "ACEPTABLE" ORIENTANDO A OBTENER LA MAXIMA CALIFICACION EN LA EVALUACION

DEPENDENCIA GENERAL:  
DEPENDENCIA AUXILIAR:



**DIRECCION DE MEDIO AMBIENTE**

LC. ALBERTO IVARRA DOMINGUEZ

VO. BO.

LC. LORENA MANSANITA ESTEBEA WILCHIS Y EVALUACION



MUNICIPIO DE CUAUTLILAN

PURM-08b FICHA TECNICA DE SEGUIMIENTO DE INDICADORES 2023 DE GESTION O ESTRATEGICO

TIPO DE FICHA: OSFEM

PILAR DE DESARROLLO / EJE TRANSVERSAL:

3 Pilar 3: Territorial

TEMA DE DESARROLLO:

Vida de los ecosistemas terrestres

PROGRAMA PRESUPUESTARIO:

02010401 Protección al ambiente

PROYECTO PRESUPUESTARIO:

020104010202 Prevención y control de la contaminación atmosférica

020104010302 Promoción de la cultura ambiental

020104010502 Prevención y control de la contaminación del agua

020104010301 Concentración y participación ciudadana para la protección del ambiente

020104010501 Prevención y control de la contaminación del suelo

OBJETIVO DEL PROGRAMA PRESUPUESTARIO:

Considera acciones reaccionadas con la protección, conservación y restauración del equilibrio ambiental, la mitigación de los contaminantes atmosféricos para mejorar la calidad del aire, así como la gestión integral de los residuos sólidos, el fomento de la participación ciudadana y la promoción de la educación ambiental en todos los sectores de la sociedad, orientadas a promover el desarrollo

G00 ECOLOGIA

150 Prevención y Control Ambiental

DEPENDENCIA GENERAL:

ESTRUCTURA DEL INDICADOR

DEPENDENCIA AUXIL IAR:

NOMBRE DEL INDICADOR:

FORMULA A DEL CALCULO:

Porcentaje de denuncias ambientales atendidas.

INTERPRETACION:

(Quejas atendidas)/Quejas presentadas)\*100

DIMENSION QUE ATENDE:

El indicador nos proporciona el porcentaje de Reportes ambientales

DESCRIPCION DEL FACTOR DE COMPARACION:

Eficiencia

AMBITO GEOGRAFICO:

Segun datos administrativos en el año 2022 se atendieron 40 Reportes ambientales en el Ayo, Cuautlilan

COBERTURA:

LOCALIDAD URBANA

LINEA BASE

178,948 HABITANTES

Numero:

NA 12

FRECUENCIA DE MEDICION:

Mensual

COMPORTAMIENTO DE LAS VARIABLES DURANTE EL TRIMESTRE: Julio-Septiembre

VARIABLE	UNIDAD DE MEDIDA	OPERACION	META ANUAL	AVANCE TRIMESTRAL				AVANCE ACUMULADO			
				Programado	%	Alcanzado	%	Programado	%	Alcanzado	%
Quejas atendidas	Inspecciones	Sumable	60.00	15.00	25.00	15.00	100.00	45.00	75.00	45.00	100.00
Quejas presentadas	Inspecciones	Sumable	60.00	15.00	25.00	15.00	100.00	45.00	75.00	45.00	100.00

COMPORTAMIENTO DEL INDICADOR  
DESCRIPCION DE LA META ANUAL

Los reportes en materia ambiental, se atenderán conforme a lo establecido.

TRIMESTRE: Julio-Septiembre

META ANUAL	AVANCE TRIMESTRAL				AVANCE ACUMULADO			
	Programado	Alcanzado	EF%	SEMAFORO	Programado	Alcanzado	EF%	SEMAFORO
100.00	100.00	100.00	100.00	ACEPTABLE	100.00	100.00	100.00	ACEPTABLE

DESCRIPCION DE RESULTADOS Y JUSTIFICACION EN CASO DE VARIACION SUPERIOR A 10 % RESPECTO A LO PROGRAMADO  
ESTE INDICADOR SE CUMPLIO SATISFACTORIAMENTE EN ESTE TRIMESTRE

EVALUACION DEL INDICADOR

SE RECOMIENDA SEGUIR TRABAJANDO EN EL MISMO SENTIDO EN LAS ACCIONES QUE ALIMENTAN EL INDICADOR, PARA MANTENER EL DESEMPEÑO EN UN NIVEL "ACEPTABLE" ORIENTADO A OBTENER LA MÁXIMA CALIFICACION EN LA EVALUACION GENERAL.



DIRECCION DE MEDIO AMBIENTE

SE RECOMIENDA SEGUIR TRABAJANDO EN EL MISMO SENTIDO EN LAS ACCIONES QUE ALIMENTAN EL INDICADOR, PARA MANTENER EL DESEMPEÑO EN UN NIVEL "ACEPTABLE" ORIENTADO A OBTENER LA MÁXIMA CALIFICACION EN LA EVALUACION GENERAL.



DIRECCION DE MEDIO AMBIENTE

LIC. ALBERTO RAMA BERNALDINI

LIC. LORENA MARGARITA ESTRADA VIECHIS

FECHA DE ELABORACION: 23/10/2023

1499 173 de 295



MUNICIPIO DE CUAUTLITAN

PBRM-08b FICHA TECNICA DE SEGUIMIENTO DE INDICADORES 2023 DE GESTIÓN O ESTRATEGICO

TIPO DE FICHA: OSFEM

3 Pilar 3: Territorial

PILAR DE DESARROLLO / EJE TRANSVERSAL:  
TEMA DE DESARROLLO:  
PROGRAMA PRESUPUESTARIO:  
PROYECTO PRESUPUESTARIO:

Calleles y comunidades sostenibles

02020101 Desarrollo urbano

020201010201 Pavingentación de calles

020201010503 Control y supervisión de obras publicas

Incluye las acciones para ordenar y regular el crecimiento urbano municipal vinculándolo a un desarrollo regional sustentable, replanteando los mecanismos de planeación urbana y fortaleciendo el papel del municipio en la materia como responsable de su planeación y operación.  
F00 DESARROLLO URBANO Y OBRAS PUBLICAS  
123 Desarrollo Urbano, 124 Obras Publicas

020201010202 Participación comunitaria para el mejoramiento urbano

OBJETIVO DEL PROGRAMA PRESUPUESTARIO  
DEPENDENCIA GENERAL:  
DEPENDENCIA AUXILIAR:

ESTRUCTURA DEL INDICADOR

NOMBRE DEL INDICADOR: Porcentaje de calles pavimentadas.  
FORMULA DEL CALCULO: (Número de calles pavimentadas / Total de calles programadas a pavimentar) \*100  
INTERPRETACION: El porcentaje de variación del indicador es el referente a el número de calles pavimentadas entre el total de calles programadas a pavimentar, restándose el comparativo de la verificación.  
DIMENSION QUE ATIENDE: Eficiencia  
DESCRIPCION DEL FACTOR DE COMPARACION: En el ejercicio 2022 se programaron 25 obras en el territorio municipal  
AMBITO GEOGRAFICO: LOCALIDAD URBANA  
COBERTURA: 178,847 HABITANTES  
LÍNEA BASE: 16 obras para el ejercicio 2023

FRECUENCIA DE MEDICION:

Trimestral

Numero: NA 1.1

COMPORTAMIENTO DE LAS VARIABLES DURANTE EL TRIMESTRE: Julio-Septiembre

VARIABLE	UNIDAD DE MEDIDA	OPERACION	META ANUAL	AVANCE TRIMESTRAL				AVANCE ACUMULADO			
				Programado	%	Alcanzado	SEMAFORO	Programado	%	Alcanzado	SEMAFORO
Número de calles pavimentadas	Acas	Semarle	16,00	0,00	0,00	6,00	0,00	2,00	13,33	6,00	300,00
Total de calles programadas a pavimentar	Acas	Semarle	16,00	0,00	0,00	6,00	0,00	2,00	13,33	6,00	300,00

COMPORTAMIENTO DEL INDICADOR  
DESCRIPCION DE LA META ANUAL

META ANUAL	TRIMESTRE: Julio-Septiembre						
	AVANCE TRIMESTRAL		AVANCE ACUMULADO				
Programado	Alcanzado	EF%	SEMAFORO	Programado	Alcanzado	EF%	SEMAFORO
100,00	0,00	100,00	0,00	ACCEPTABLE	100,00	100,00	ACCEPTABLE

DESCRIPCION DE RESULTADOS Y JUSTIFICACION EN CASO DE VARIACION SUPERIOR A 1,10% RESPECTO AL PROGRAMA

EVALUACION DEL INDICADOR

Se recomienda seguir trabajando en el mismo sentido en las acciones que atender el indicador, para mantener el desempeño en un nivel ACEPTABLE, evitando a sobrepasar la máxima calificación en la cual se

DEPENDENCIA GENERAL:  
DEPENDENCIA AUXILIAR:

F00 DE SERVICIOS URBANOS Y OBRAS PUBLICAS  
123 Desarrollo Urbano, 124 Obras Publicas



ELABORO  
ABRAJORGE LUIS CRISTALES VICQUEZ



VO. BO.

LIC. LORENA MARGARITA ESTRADA VILCHES

FECHA DE ELABORACION: 04/10/2023

Página 14 de 25



**MUNICIPIO DE CUAUTITLAN**

**PRM-08b FICHA TECNICA DE SEGUIMIENTO DE INDICADORES 2023 DE GESTION O ESTRATEGICO**

TIPO DE FICHA: OSFEM

PILAR DE DESARROLLO / EJE TRANSVERSAL: 3 Pilar 3: Territorio

TEMA DE DESARROLLO: Ciudades y comunidades sostenibles

PROGRAMA PRESUPUESTARIO: 02020101 Desarrollo urbano

PROYECTO PRESUPUESTARIO: 020201010205 Pavimentación de calles

020201010503 Control y supervisión de obras públicas

OBJETIVO DEL PROGRAMA PRESUPUESTARIO: Incluye las acciones para ordenar y regular el crecimiento urbano municipal vinculándolo a un desarrollo regional sostenible, replanteando los mecanismos de planeación urbana y fortaleciendo el papel del municipio en la materia como responsable de su planeación y operación.

DEPENDENCIA GENERAL: FOM DESARROLLO URBANO Y OBRAS PUBLICAS

DEPENDENCIA AUXILIAR: 123 Desarrollo Urbano, 124 Obras Publicas

**ESTRUCTURA DEL INDICADOR**

NOMBRE DEL INDICADOR: Porcentaje de guarniciones y banquetas construidas.

FORMULA DEL CALCULO: (Número de guarniciones y banquetas construidas / Total de guarniciones y banquetas programadas a construir) \* 100

INTERPRETACION: El porcentaje de verificación del indicador es el referencial a el número de Guarniciones y Banquetas construidas entre el total de Guarniciones y banquetas programadas a construir, reflejándose el comparativo de la variación

DIMENSION QUE ATENDE: Eficiencia

DESCRIPCION DEL FACTOR DE COMPARACION: En el ejercicio 2022 se programaron 2 obras en el territorio municipal

AMBITO GEOGRAFICO: LOCALIDAD URBANA

COBERTURA: 179 847 HABITANTES

LINEA BASE: 5 obras para el ejercicio 2023

Numero: NA 1.2

**COMPORTAMIENTO DE LAS VARIABLES DURANTE EL TRIMESTRE: Julio-Septiembre**

VARIABLE	UNIDAD DE MEDIDA	OPERACION	META ANUAL	AVANCE TRIMESTRAL				AVANCE ACUMULADO			
				Programado	%	Alcanzado	%	Programado	%	Alcanzado	%
Número de guarniciones y banquetas construidas	Obras	Suavida	5.00	1.50	20.20	1.50	100.00	3.00	60.00	1.50	33.33
Total de guarniciones y banquetas programadas a construir	Obras	Constante	5.00	5.00	100.00	5.00	100.00	5.00	100.00	5.00	100.00

COMPORTAMIENTO DEL INDICADOR  
DESCRIPCION DE LA META ANUAL

META ANUAL	TRIMESTRE: Julio-Septiembre			AVANCE ACUMULADO		
	Programado	Alcanzado	EF%	Programado	Alcanzado	EF%
100.00	20.00	20.00	100.00	60.00	20.00	33.33

DESCRIPCION DE RESULTADOS Y JUSTIFICACION EN CASO DE VARIACION SUPERIOR A 10% RESPECTO AL LIC PROGRAMADO SE REALIZAN EN EL CUANTO TRIMESTRE VA QUE HUBO CAMBIOS EN EL PROGRAMA DE CENSA ANUAL (POMA).

**EVALUACION DEL INDICADOR**

Se recomiendo realizar acciones urgentes encaminadas a convalidar el funcionamiento de las unidades administrativas involucradas

DEPENDENCIA GENERAL: FOM DESARROLLO URBANO Y OBRAS PUBLICAS

DEPENDENCIA AUXILIAR: 123 Desarrollo Urbano, 124 Obras Publicas





MUNICIPIO DE CUAUTLITAN

PARM-08b FICHA TECNICA DE SEGUIMIENTO DE INDICADORES 2023 DE GESTION O ESTRATEGICO

TIPO DE FICHA: OSFEM

PILAR DE DESARROLLO / EJE TRANSVERSAL:

3 Pilar 3: Territorial

TEMA DE DESARROLLO:

Ciudades y comunidades sostenibles

PROGRAMA PRESUPUESTARIO:

02020101 Desarrollo urbano

PROYECTO PRESUPUESTARIO:

020201010201 Pavimentación de calles

OBJETIVO DEL PROGRAMA PRESUPUESTARIO:

020201010503 Control y supervisión de obras públicas

020201010202

Participación comunitaria para el mejoramiento urbano

Incluye las acciones para ordenar y regular el crecimiento urbano municipal vinculándolo a un desarrollo regional sostenible, replantando los mecanismos de planeación urbana y fortaleciendo el papel del municipio en la materia como responsable de su planeación y operación.

F00 DESARROLLO URBANO Y OBRAS PUBLICAS

123 Desarrollo Urbano 124 Obras Publicas

ESTRUCTURA DEL INDICADOR

FRECUENCIA DE MEDICION:

DEPENDENCIA AUXILIAR:

123 Desarrollo Urbano

NOMBRE DEL INDICADOR:

Porcentaje de mecanismos de participación ciudadana en el mejoramiento urbano.

FÓRMULA DEL CÁLCULO:

(Número de mecanismos de participación ciudadana en el mejoramiento urbano implementado / Total de mecanismos de participación ciudadana en el mejoramiento urbano programados) \* 100

INTERPRETACION:

El porcentaje de variación del indicador es en referencia a el número de mecanismos de participación ciudadana en el mejoramiento urbano

DIMENSION QUE ATENDE:

Eficiencia

FRECUENCIA DE MEDICION:

Trimestral

DESCRIPCION DEL FACTOR DE COMPARACION:

En el ejercicio 2022 se programaron 30 acuerdos en el territorio municipal

AMBITO GEOGRAFICO:

LOCALIDAD URBANA

COBERTURA:

178,847 HABITANTES

LÍNEA BASE:

38 Acuerdos para el ejercicio 2023

Numero: NA 2.1

VARIABLE	UNIDAD DE MEDIDA	OPERACION	META ANUAL	AVANCE TRIMESTRAL				AVANCE ACUMULADO				
				Programado	%	Alcance	%	Programado	%	Alcance	%	
Número de mecanismos de participación ciudadana en el mejoramiento urbano implementado	Año	Survive	30.00	15.00	50.00	18.00	120.00	24.00	80.00	61.54	14.00	70.00
Total de mecanismos de participación ciudadana en el mejoramiento urbano programados	Año	Sumado	30.00	15.00	50.00	18.00	120.00	24.00	80.00	61.54	14.00	70.00

COMPORTAMIENTO DE LAS VARIABLES DURANTE EL TRIMESTRE: Julio-Septiembre

COMPORTAMIENTO DEL INDICADOR

DESCRIPCION DE LA META ANUAL

META ANUAL	AVANCE TRIMESTRAL				AVANCE ACUMULADO			
	Programado	Alcance	EF%	SEMAFORO	Programado	Alcance	EF%	SEMAFORO
100.00	100.00	100.00	100.00	ACEPTABLE	100.00	100.00	100.00	ACEPTABLE

DESGRIPCIÓN DE RESULTADOS Y AJUSTACIÓN EN CASO DE VARIACIÓN SUPERIOR A 170% RESPECTO AL VO PROGRAMADO

EVALUACION DEL INDICADOR

Se recomienda seguir trabajando en el mismo sentido en las acciones que permitan el indicador, para mejorar el desarrollo en un nivel ACPTABLE, orientado a obtener la máxima calificación en la evaluación.

DEPENDENCIA GENERAL


F00 Desarrollo Urbano y Obras Públicas

DEPENDENCIA AUXILIAR

123 Desarrollo Urbano 124 Obras Públicas



ARQ. JORGE LUIS CRISTALES VIOLEZ



VO. BO.

LIC. LORENA MARGARITA ESTRADA VILCHES



MUNICIPIO DE CAUATLÁN

PBRM-48b FICHA TECNICA DE SEGUIMIENTO DE INDICADORES 2023 DE GESTIÓN O ESTRATEGICO

TIPO DE FICHA: OSFEM

PLAZA DE DESARROLLO / EJE TRANSVERSAL: 3 Pinar 3c. Terrestre

TEMA DE DESARROLLO: Ciudadanos y comunidades sostenibles

PROGRAMA PRESUPUESTARIO: 02020101 Desarrollo urbano

PROYECTO PRESUPUESTARIO: 020201010201 Pavimentación de calles

020201010202 Participación comunitaria para el mejoramiento urbano

OBJETIVO DEL PROGRAMA PRESUPUESTARIO

Incluye las acciones para ordenar y regular el crecimiento urbano municipal vinculándolo a un desarrollo regional sustentable, replantando los mecanismos de planeación urbana y fortaleciendo el papel del municipio en la materia como responsable de su planeación y operación.

DEPENDENCIA GENERAL: FOM DESARROLLO URBANO Y OBRAS PUBLICAS

DEPENDENCIA AUXILIAR: 123 Desarrollo Urbano, 124 Obras Publicas

ESTRUCTURA DEL INDICADOR

NOMBRE DEL INDICADOR: Porcentaje de parques y jardines equipados.

FORMULA DEL CALCULO: (Número de parques y jardines equipados / Total de parques y jardines programados a equipar) \* 100

DIMENSION QUE ATIENDE: Eficiencia

DESCRIPCIÓN DEL FACTOR DE COMPARACIÓN: En el ejercicio 2022 se programaron 3 equipamientos en el territorio municipal

Trimestral

AMBITO GEOGRAFICO: LOCALIDAD URBANA

COBERTURA: 178,647 HABITANTES

LÍNEA BASE: 2 equipamientos para el ejercicio 2023

Número: NA 3.1

COMPORTAMIENTO DE LAS VARIABLES DURANTE EL TRIMESTRE: Julio-Septiembre

VARIABLE	UNIDAD DE MEDIDA	OPERACION	META ANUAL	AVANCE TRIMESTRAL		AVANCE ACUMULADO						
				Programado	%	Alcanzado	%					
Número de parques y jardines equipados	Acia	Sumada	8.00	0.00	0.20	1.00	0.00	Programado	8.00	100.00	1.00	12.50
Total de parques y jardines programados a equipar	Acia	Sumada	8.00	0.00	0.20	1.00	0.00	Programado	8.00	100.00	1.00	12.50

COMPORTAMIENTO DEL INDICADOR

DESCRIPCIÓN DE LA META ANUAL

Cumplimiento del indicador siendo el expediente en el que se establece el número de parques y jardines equipados.

TRIMESTRE: Julio-Septiembre

META ANUAL	AVANCE TRIMESTRAL			AVANCE ACUMULADO		
	Programado	Alcanzado	EF%	Programado	Alcanzado	EF%
100.00	0.00	100.00	0.00	100.00	100.00	100.00

DESCRIPCIÓN DE RESULTADOS Y JUSTIFICACIÓN EN CASO DE VARIACIÓN SUPERIOR A 10% RESPECTO AL PROGRAMA

EVALUACIÓN DEL INDICADOR

Se reportará según se encuentre en el estado señalado en los estados del indicador, para mantener el desempeño en un nivel aceptable o mejorado o obtener la máxima calificación en la evaluación.

DEPENDENCIA GENERAL: FOM DESARROLLO URBANO Y OBRAS PUBLICAS

DEPENDENCIA AUXILIAR: 123 Desarrollo Urbano, 124 Obras Publicas

Elaboración de la Ficha Técnica de Seguimiento de Indicadores 2023 de Gestión o Estratégico

Elaborado por: ARO. JORGE LUIS CRISTALES VIOQUEZ

VO. BO.

Elaborado por: LIC. LORENA MARGARITA ESTRADA VILCHANA

SECRETARÍA DE PLANEACIÓN, PROGRAMACIÓN Y EVALUACIÓN

MUNICIPIO DE CAUATLÁN

Oficina con la Secretaría de Planeación, Programación y Evaluación

ELABORO

OBRAS PUBLICAS



MUNICIPIO DE CUAUTITLAN

PBrm-08b FICHA TECNICA DE SEGUIMIENTO DE INDICADORES 2023 DE GESTION O ESTRATEGICO

TIPO DE FICHA: OSFEM

PILAR DE DESARROLLO / EJE TRANSVERSAL: 3 Pilar 3: Territorial

TEMA DE DESARROLLO: Ciudades y comunidades sostenibles

PROGRAMA PRESUPUESTARIO: 02020101 Desarrollo urbano

PROYECTO PRESUPUESTARIO: 020201010201 Participación de calles

020201010202 Participación comunitaria para el mejoramiento urbano

OBJETIVO DEL PROGRAMA PRESUPUESTARIO: Incluye las acciones para ordenar y regular el crecimiento urbano municipal vinculándolo a un desarrollo regional sostenible, repartiendo los mecanismos de planeación urbana y fortaleciendo el papel del municipio en la materia como responsable de su planeación y operación.

F00 DESARROLLO URBANO Y OBRAS PUBLICAS

123 Desarrollo Urbano, 124 Obras Publicas

DEPENDENCIA GENERAL:

DEPENDENCIA AUXILIAR:

ESTRUCTURA DEL INDICADOR

NOMBRE DEL INDICADOR: Porcentaje de mantenimiento a parques y jardines realizados.

Fórmula del cálculo: (Número de parques y jardines con mantenimiento realizado / Total de parques y jardines del municipio) \* 100

Interpretación: NO APLICA

Dimensión que atiende: Eficiencia

FRECUENCIA DE MEDICION:

Trimestral

Descripción del factor de comparación: NO APLICA

Ámbito geográfico: LOCALIDAD URBANA

Cobertura: 179,847 HABITANTES

Línea base: NO APLICA

Número: NA 3.2

COMPORTAMIENTO DE LAS VARIABLES DURANTE EL TRIMESTRE: Julio-Septiembre

VARIABLE	UNIDAD DE MEDIDA	OPERACION	META ANUAL	AVANCE TRIMESTRAL		AVANCE ACUMULADO	
				Programado	%	Programado	%
Número de parques y jardines con mantenimiento realizado	MANTENIMIENTO	No sumada	0.00	0.00	0.00	0.00	0.00
Total de parques y jardines del municipio	MANTENIMIENTO	No sumada	0.00	0.00	0.00	0.00	0.00

COMPORTAMIENTO DEL INDICADOR  
DESCRIPCION DE LA META ANUAL:

NO APLICA

TRIMESTRE: Julio-Septiembre

META ANUAL	AVANCE TRIMESTRAL				AVANCE ACUMULADO			
	Programado	Alcanzado	EF%	SEMAFORO	Programado	Alcanzado	EF%	SEMAFORO
0.00	0.00	0.00	0.00	NO APLICA	0.00	0.00	0.00	NO APLICA

DESCRIPCION DE RESULTADOS Y JUSTIFICACION EN CASO DE VARIACION SUPERIOR A 10% RESPECTO AL PROGRAMA  
ESTE INDICADOR NO SE PROGRAMO PARA ESTE EJERCICIO FISCAL. COMPLEMENTE

EVALUACION DEL INDICADOR

Se recomienda seguir trabajando en el mismo sentido, en las acciones que permitan el indicador, para mantener el desempeño en un nivel aceptable observado a obtener la misma calificación en la evaluación

DEPENDENCIA GENERAL: F00 DESARROLLO URBANO Y OBRAS PUBLICAS  
DEPENDENCIA AUXILIAR: 123 Desarrollo Urbano, 124 Obras Publicas

123 Desarrollo Urbano, 124 Obras Publicas



ELABORO

ANABELLE LUIS CRISTIANE VILCHES

VO. BO.

LIC. LORENA MARGARITA ESTRADA VILCHES





**MUNICIPIO DE CUAUTLILAN**

**PBrm-08b FICHA TECNICA DE SEGUIMIENTO DE INDICADORES 2023 DE GESTIÓN O ESTRATEGICO**

TIPO DE FICHA: OSFEM

PLAZA DE DESARROLLO / EJE TRANSVERSAL: 3 Pilar 3: Territorial

TEMA DE DESARROLLO: Ciudades y comunidades sostenibles

PROGRAMA PRESUPUESTARIO: 02020101 Desarrollo urbano

PROYECTO PRESUPUESTARIO: 020201010201 Pavimentación de calles

020201010202 Participación comunitaria para el mejoramiento urbano

OBJETIVO DEL PROGRAMA PRESUPUESTARIO:

DEPENDENCIA GENERAL: Incluye las acciones para ordenar y regular el crecimiento urbano municipal vinculándolo a un desarrollo regional sostenible, implementando los mecanismos de planeación urbana y fortaleciendo el papel del municipio en la materia como responsable de su planeación y operación.

DEPENDENCIA AUXILIAR: F00 DESARROLLO URBANO Y OBRAS PUBLICAS

DEPENDENCIA AUXILIAR: 123 Desarrollo Urbano, 124 Obras Publicas

**ESTRUCTURA DEL INDICADOR**

NCOMBRE DEL INDICADOR: Porcentaje de construcción de vialidades urbanas.

FORMULA DEL CALCULO: (Número de vialidades urbanas construidas / Total de vialidades programadas a construir) \* 100

DIMENSION QUE ATENDE: Eficiencia

DESCRIPCION DEL FACTOR DE COMPARACION: En el ejercicio 2022 se programaron 3 expedientes en el territorio municipal

FRECUENCIA DE MEDICION: Trimestral

AMBITO GEOGRAFICO: LOCALIDAD URBANA

COBERTURA: MUNICIPAL

LINEA BASE: 3 obras para el ejercicio 2023

Número: NA 4.1

**COMPORTAMIENTO DE LAS VARIABLES DURANTE EL TRIMESTRE: Julio-Septiembre**

Número de vialidades urbanas construidas	VARIABLE	UNIDAD DE MEDIDA	OPERACION	META ANUAL	AVANCE TRIMESTRAL			AVANCE ACUMULADO			
					Programado	%	Alcance	Programado	%	Alcance	
Total de vialidades programadas a construir	Acta	Acta	Sumada	3.00	1.00	33.33	6.00	600.00	2.00	66.67	300.00
	Acta	Acta	Sumada	3.00	1.00	33.33	6.00	600.00	2.00	66.67	300.00

**COMPORTAMIENTO DEL INDICADOR**

DESCRIPCION DE LA META ANUAL

Cumplimiento del indicador, siendo el expediente en el que se establece el número de vialidades urbanas construidas.

TRIMESTRE: Julio-Septiembre

META ANUAL	AVANCE TRIMESTRAL			AVANCE ACUMULADO		
	Programado	Alcance	EF%	Programado	Alcance	EF%
100.00	100.00	100.00	100.00	100.00	100.00	100.00



DESCRIPCION DE RESULTADOS Y JUSTIFICACION EN CASO DE VARIACION SUPERIOR A 10% RESPECTO ALO PROGRAMADO. ESTE INDICADOR SE CUENTA CON LA CONSTRUCCION DE 6 VIALIDADES URBANAS EN EL MUNICIPIO

**EVALUACION DEL INDICADOR**

Se recomienda seguir trabajando en el mismo sentido en las acciones que permitan el indicador para mantener el desempeño en un nivel ACEPTABLE evitando la mala calidad en la ejecución

DEPENDENCIA GENERAL: F00 DESARROLLO URBANO Y OBRAS PUBLICAS

DEPENDENCIA AUXILIAR: 123 Desarrollo Urbano, 124 Obras Publicas





**MUNICIPIO DE CUAUTLITAN**

**PBRM-08b FICHA TECNICA DE SEGUIMIENTO DE INDICADORES 2023 DE GESTION O ESTRATEGICO**

TIPO DE FICHA: OSFEM

PILAR DE DESARROLLO / EJE TRANSVERSAL:

3 Pilar 3: Territorial

TEMA DE DESARROLLO:

Cuidader y comunidades sostenibles

PROGRAMA PRESUPUESTARIO:

02020101 Desarrollo urbano

PROYECTO PRESUPUESTARIO:

020201010201 Pavimentación de calles

020201010202

Participación comunitaria para el mejoramiento urbano

OBJETIVO DEL PROGRAMA PRESUPUESTARIO:

Incluye las acciones para ordenar y regular el crecimiento urbano municipal vinculándolo a un desarrollo regional sustentable, replanteando los mecanismos de planeación urbana y fortaleciendo el papel del municipio en la materia como responsable de su planeación y operación.  
 F00 DESARROLLO URBANO Y OBRAS PUBLICAS  
 123 Desarrollo Urbano, 124 Obras Publicas

**ESTRUCTURA DEL INDICADOR**

NOMBRE DEL INDICADOR:

Porcentaje de avance en la rehabilitación de vialidades urbanas.

FORMULA DEL CALCULO:

(Numero de vialidades urbanas rehabilitadas/ Total de vialidades urbanas programadas a rehabilitar) \*100

INTERRELACION:

El porcentaje de verificación del indicador es de relevancia al número de vialidades urbanas rehabilitadas entre el total de vialidades urbanas programadas a rehabilitar, reflejándose al comparativo de la verificación.

DIMENSION QUE ATENDE:

Eficiencia

FRECUENCIA DE MEDICION:

Trimestral

DESCRIPCION DEL FACTOR DE COMPARACION:

En el ejercicio 2022 se programaron 24 expedientes en el territorio municipal

AMBITO GEOGRAFICO:

LOCALIDAD URBANA

COBERTURA:

MUNICIPAL

LINEA BASE

12 obras para el ejercicio 2023

Numero: NA 4.2

**COMPORTAMIENTO DE LAS VARIABLES DURANTE EL TRIMESTRE: Julio-Septiembre**

VARIABLE	UNIDAD DE MEDIDA	OPERACION	META ANUAL	AVANCE TRIMESTRAL			AVANCE ACUMULADO				
				Programado	%	Alcanzado	Programado	%	Alcanzado		
Numero de vialidades urbanas rehabilitadas	Aca	Sinular	12.00	4.00	33.33	6.00	150.00	5.00	41.67	6.00	120.00
Total de vialidades urbanas programadas a rehabilitar	Aca	Sinular	12.00	4.00	33.33	6.00	150.00	5.00	41.67	6.00	120.00

**COMPORTAMIENTO DEL INDICADOR**

DESCRIPCION DE LA META ANUAL

Cumplimiento del indicador, stando el expediente en el que se establece el número de vialidades urbanas rehabilitadas.

META ANUAL	TRIMESTRE: Julio-Septiembre		
	AVANCE TRIMESTRAL	AVANCE ACUMULADO	SEMAFORO
100.00	Programado 100.00 Alcanzado 100.00	Programado 100.00 Alcanzado 100.00	100.00 ACEPTABLE

DESCRIPCION DE RESULTADOS Y JUSTIFICACION EN CASO DE VARIACION SUPERIOR A 10% RESPECTO ALO PROGRAMADO  
 SE REHABILITARON 6 VIALIDADES DENTRO DEL TERRITORIO MUNICIPAL.

**EVALUACION DEL INDICADOR**

Se recomienda seguir trabajando en las acciones que abarcan el indicador, para mantener el desempeño en un nivel aceptable y obtener la máxima calificación en la evaluación.

DEPENDENCIA GENERAL:

F00 DESARROLLO URBANO Y OBRAS PUBLICAS

DEPENDENCIA AUXILIAR:

123 Desarrollo Urbano, 124 Obras Publicas



VO. BO.



LIC. LORENA MARGARITA ESTRADA VILCHER



MUNICIPIO DE CUAUTLITAN

FORM-08b FICHA TECNICA DE SEGUIMIENTO DE INDICADORES 2023 DE GESTION O ESTRATEGICO

TIPO DE FICHA: OSFEM

PILAR DE DESARROLLO / EJE TRANSVERSAL: 3 Pilar 3: Territorial

TEMA DE DESARROLLO: Ciudades y comunidades sostenibles

PROGRAMA PRESUPUESTARIO: 02020101 Desarrollo urbano

PROYECTO PRESUPUESTARIO: 020201010201 Pavimentación de calles

020201010202 Participación comunitaria para el mejoramiento urbano

OBJETIVO DEL PROGRAMA PRESUPUESTARIO:

Incluir las acciones para ordenar y regular el crecimiento urbano municipal viabilizando a un desarrollo regional sostenible, replanteando los mecanismos de planeación urbana y fortaleciendo el papel del municipio en la materia como responsable de su planeación y operación.

DEPENDENCIA GENERAL: F00 DESARROLLO URBANO Y OBRAS PUBLICAS

DEPENDENCIA AUXILIAR: 123 Desarrollo Urbano, 124 Obras Publicas

ESTRUCTURA DEL INDICADOR

NOMBRE DEL INDICADOR: Porcentaje de equipamiento de vialidades urbanas.

FORMULA DEL CALCULO: (Número de vialidades urbanas equipadas / Total de vialidades programadas a equipar) \*100

INTERPRETACION: El porcentaje de vialidad del indicador es en referencia al número de edificaciones urbanas rehabilitadas, entre el total de edificaciones programadas a rehabilitar, restandose el comparativo de la vialidad.

FRECUENCIA DE MEDICION: Trimestral

DIMENSION QUE ATIENDE: Eficiencia

DESCRIPCION DEL FACTOR DE COMPARACION: En el ejercicio 2022 se programaron 25 vialidades urbanas en el territorio municipal

AMBITO GEOGRAFICO: LOCALIDAD URBANA

COBERTURA: 178 647 HABITANTES

LÍNEA BASE: 15 obras para el ejercicio 2023

Número: NA 4.3

COMPORTAMIENTO DE LAS VARIABLES DURANTE EL TRIMESTRE: Julio-Septiembre

VARIABLE	UNIDAD DE MEDIDA	OPERACION	META ANUAL	AVANCE TRIMESTRAL		AVANCE ACUMULADO					
				Programado	%	Alcanzado	%				
Número de vialidades urbanas equipadas	Acta	Sensible	15.00	5.00	33.33	8.00	120.00	7.00	46.67	8.00	85.71
Total de vialidades programadas a equipar	Acta	Sensible	15.00	5.00	33.33	8.00	120.00	7.00	46.67	8.00	85.71

COMPORTAMIENTO DEL INDICADOR

DESCRIPCION DE LA META ANUAL

Cumplimiento del indicador, siendo el expediente en el que se establece el número de vialidades urbanas rehabilitadas.

TRIMESTRE: Julio-Septiembre

META ANUAL	AVANCE TRIMESTRAL			AVANCE ACUMULADO		
	Programado	Alcanzado	EF%	Programado	Alcanzado	EF%
100.00	100.00	100.00	100.00	100.00	100.00	100.00

DESCRIPCION DE RESULTADOS Y JUSTIFICACION EN CASO DE VARIACION SUPERIOR A +10% RESPECTO AL O PROGRAMADO

EVALUACION DEL INDICADOR

Se recomienda seguir trabajando en el mismo sentido en los actores que atienden el indicador, para mantener el desempeño en un nivel ACEPTABLE evaluado a obtener la misma calificación en la evaluación.

DEPENDENCIA GENERAL: F00 DESARROLLO URBANO Y OBRAS PUBLICAS

DEPENDENCIA AUXILIAR: 123 Desarrollo Urbano, 124 Obras Publicas

Elaborado por: **ELABORADO**

VO. BO.

LIC. LORENA MARGARITA ESTADA VILCHES

ARQ. JORGE LUIS CRISTALES VILCÓZ

OBRA PUBLICAS



MUNICIPIO DE CAUQUITAN

PBrm-08b FICHA TECNICA DE SEGUIMIENTO DE INDICADORES 2023 DE GESTION O ESTRATEGICO

TIPO DE FICHA: OSFEM

PLAR DE DESARROLLO / EJE TRANSVERSAL:

3 Pilar 3: Territorial

TEMA DE DESARROLLO:

Ciudadanos y comunidades asociativas

PROGRAMA PRESUPUESTARIO:

02020101 Desarrollo urbano

PROYECTO PRESUPUESTARIO:

020201010201 Pavingentación de calles

020201010503 Control y supervisión de obras públicas

020201010202

Participación comunitaria para el mejoramiento urbano

OBJETIVO DEL PROGRAMA PRESUPUESTARIO:

Incluir las acciones para ordenar y regular el crecimiento urbano municipal vinculándolo a un desarrollo regional sostenible, replanteando los mecanismos de planeación urbana y fortaleciendo el papel del municipio en la materia como responsable de su planeación y operación.

DEPENDENCIA GENERAL:

PO0 DESARROLLO URBANO Y OBRAS PUBLICAS

DEPENDENCIA AUXILIAR:

123 Desarrollo Urbano, 124 Obras Públicas

ESTRUCTURA DEL INDICADOR

NOMBRE DEL INDICADOR:

Porcentaje de edificaciones urbanas construidas.

FORMULA DEL CALCULO:

(Número de edificaciones urbanas construidas / Total de edificaciones urbanas programadas a construir) \* 100

INTERPRETACION:

El porcentaje de variación del indicador es en referencia a el número de edificaciones urbanas construidas entre el total de edificaciones urbanas programadas a construir, reemplazando el comparativo de la variación.

DIMENSION QUE ATIENDE:

Eficiencia

FRECUENCIA DE MEDICION:

Trimestral

DESCRIPCION DEL FACTOR DE COMPARACION:

En el ejercicio 2022 se programaron 13 expedientes en el territorio municipal

AMBITO GEOGRAFICO:

LOCALIDAD URBANA

COBERTURA:

179.847 HABITANTES

LIMITE BASE

10 obras para el ejercicio 2023

Numero: NA 5.1

COMPORTAMIENTO DE LAS VARIABLES DURANTE EL TRIMESTRE: Julio-Septiembre

VARIABLE	UNIDAD DE MEDIDA	OPERACION	META ANUAL	AVANCE TRIMESTRAL				AVANCE ACUMULADO			
				Programado	%	Alcanzado	%	Programado	%	Alcanzado	%
Número de edificaciones urbanas construidas	Acá	Semestre	10.00	2.00	20.00	4.00	200.00	6.00	60.00	4.00	66.67
Total de edificaciones urbanas programadas a construir	Acá	Semestre	10.00	2.00	20.00	4.00	200.00	6.00	60.00	4.00	66.67

COMPORTAMIENTO DEL INDICADOR

DESCRIPCION DE LA META ANUAL

El cumplimiento del indicador será conforme a las acciones de control y supervisión de obras públicas del mantenimiento o ampliación e la infraestructura urbana religiosa en acciones realizadas en bien

TRIMESTRE: Julio-Septiembre

META ANUAL	AVANCE TRIMESTRAL				AVANCE ACUMULADO			
	Programado	Alcanzado	EF%	SEMAFORO	Programado	Alcanzado	EF%	SEMAFORO
100.00	100.00	100.00	100.00	ACEPTABLE	100.00	100.00	100.00	ACEPTABLE

DESCRIPCION DE RESULTADOS Y JUSTIFICACION EN CASO DE VARIACION SUPERIOR A 110% RESPECTO AL O PROGRAMADO SE REALIZACION + EDIFICACIONES URBANAS EN EL TERRITORIO MUNICIPAL.

EVALUACION DEL INDICADOR

Se recomienda seguir trabajando en el terreno servido en las acciones que describe el indicador, para mantener el desempeño en un nivel ACEPTABLE y orientado a obtener la máxima calificación en su evaluac.

DEPENDENCIA GENERAL: PO0 DESARROLLO URBANO Y OBRAS PUBLICAS

123 Desarrollo Urbano, 124 Obras Públicas

DEPENDENCIA AUXILIAR:

123 Desarrollo Urbano, 124 Obras Públicas



ARG. JORGE LUIS CRISTIANOS VILCHES

ELABORO

VO. BO.

LIC. LORENA MARGARITA ESTRADA VILCHES



MUNICIPIO DE CUAUTILLAN

Plan-08b FICHA TECNICA DE SEGUIMIENTO DE INDICADORES 2023 DE GESTION O ESTRATEGICO

TIPO DE FICHA: OSFEM

PLUR DE DESARROLLO / EJE TRANSVERSAL: 3 Pilar 3: Territorio

TEMA DE DESARROLLO: Cuidades y comunidades sostenibles

PROGRAMA PRESUPUESTARIO: 02020191 Desarrollo urbano

PROYECTO PRESUPUESTARIO: 02020101201 Pavimentación de calles

020201010503 Control y supervisión de obras públicas

020201010202 Participación comunitaria para el mejoramiento urbano

OBJETIVO DEL PROGRAMA PRESUPUESTARIO: Incluye las acciones para ordenar y regular el crecimiento urbano municipal vinculándolo a un desarrollo regional sustentable, replanteando los mecanismos de planeación urbana y fortaleciendo el papel del municipio en la materia como responsable de su planeación y operación.

DEPENDENCIA GENERAL: FOM DESARROLLO URBANO Y OBRAS PUBLICAS

DEPENDENCIA AUXILIAR: 123 Desarrollo Urbano, 124 Obras Publicas

ESTRUCTURA DEL INDICADOR

NOMBRE DEL INDICADOR: Porcentaje de edificaciones urbanas rehabilitadas.  
FORMULA DEL CALCULO: (Número de edificaciones urbanas rehabilitadas / Total de edificaciones programadas a rehabilitar) \* 100  
INTERPRETACION: El porcentaje de verificación del indicador es en referencia al el número de edificaciones urbanas rehabilitadas entre el total de edificaciones programadas a rehabilitar, reflejándose el comparativo de la variación.  
DIMENSION QUE ATIENDE: Eficiencia  
DESCRIPCION DEL FACTOR DE COMPARACION: En el ejercicio 2022 se programaron 8 edificaciones en el territorio municipal  
AMBITO GEOGRAFICO: LOCALIDAD URBANA  
COBERTURA: 178.647 HABITANTES  
LINEA BASE: 5 obras para el ejercicio 2023  
Numero: NA 5.2

COMPORTAMIENTO DE LAS VARIABLES DURANTE EL TRIMESTRE: Julio-Septiembre

VARIABLE	UNIDAD DE MEDIDA	OPERACION	META ANUAL	AVANCE TRIMESTRAL		AVANCE ACUMULADO					
				Programado	%	Programado	%				
Número de edificaciones urbanas rehabilitadas	Acta	Semestre	5.00	1.00	20.00	6.00	600.00	3.00	60.00	6.00	200.00
Total de edificaciones programadas a rehabilitar	Acta	Semestre	5.00	1.00	20.00	6.00	600.00	3.00	60.00	6.00	200.00


COMPORTAMIENTO DEL INDICADOR  
DESCRIPCION DE LA META ANUAL

META ANUAL	TRIMESTRE: Julio-Septiembre		
	AVANCE TRIMESTRAL	AVANCE ACUMULADO	
Programado	Alcanzado	EF%	SEMAFORO
100.00	100.00	100.00	ACEPTABLE

Descripción de resultados y justificación en caso de variación superior a 10% respecto al programa de este indicador se cumple con la rehabilitación de las 6 edificaciones urbanas

EVALUACION DEL INDICADOR

Se recomienda seguir trabajando en el mismo sentido en las acciones que atención al indicador, para mantener el desempeño en un nivel ACEPTABLE, ordenado a observar la misma calificación en la evaluación.  
DIRECCION GENERAL: FOM DESARROLLO URBANO Y OBRAS PUBLICAS  
DEPENDENCIA AUXILIAR: 123 Desarrollo Urbano, 124 Obras Publicas





MUNICIPIO DE CUAUTTLAN

PRM-08b FICHA TECNICA DE SEGUIMIENTO DE INDICADORES 2023 DE GESTION O ESTRATEGICO

TIPO DE FICHA: OSFEM

PILAR DE DESARROLLO / EJE TRANSVERSAL:

3 Pilar 3: Territorial

TEMA DE DESARROLLO:

Ciudades y comunidades sostenibles

PROGRAMA PRESUPUESTARIO:

02020101 Desarrollo urbano

PROYECTO PRESUPUESTARIO:

020201010201 Participación de calles

020201010202

Participación comunitaria para el mejoramiento urbano

OBJETIVO DEL PROGRAMA PRESUPUESTARIO

Incluye las acciones para ordenar y regular el crecimiento urbano municipal vinculándolo a un desarrollo regional sustentable, replanteando los mecanismos de planeación urbana y fortaleciendo el papel del municipio en la materia como responsable de su planeación y operación.

F00 DESARROLLO URBANO Y OBRAS PUBLICAS

123 Desarrollo Urbano, 124 Obras Publicas

ESTRUCTURA DEL INDICADOR

020201010202

Participación comunitaria para el mejoramiento urbano

NOMBRE DEL INDICADOR

Porcentaje de informes de supervisión de obra entregados.

FORMULA DEL CALCULO:

(Número de Informes entregados de supervisión de obras / Total de Informes de supervisión de obras programados) \* 100

INTERRELACION:

El porcentaje de verificación del indicador es en referencia a los informes de supervisión de obra entregados entre los informes de supervisión de obra programados, reflejándose el comparativo de la verificación.

DIMENSION QUE ATIENDE:

Eficiencia

FRECUENCIA DE MEDICION:

Trimestral

DESCRIPCION DEL FACTOR DE COMPARACION:

En el ejercicio 2022 se programaron 52 bitácoras en el territorio municipal

AMBITO GEOGRAFICO:

LOCALIDAD URBANA

COBERTURA:

178.847 HABITANTES

LÍNEA BASE

39 bitácoras para el ejercicio 2023

Número: NA 6.1

COMPORTAMIENTO DE LAS VARIABLES DURANTE EL TRIMESTRE: Julio-Septiembre

VARIABLE	UNIDAD DE MEDIDA	OPERACION	META ANUAL	AVANCE TRIMESTRAL				AVANCE ACUMULADO			
				Programado	%	Alcanzado	SEMAFORO	Programado	%	Alcanzado	SEMAFORO
Número de informes entregados de supervisión de obras	Bitácora	Semanal	46.00	15.00	32.61	6.00	40.00	27.00	96.70	6.00	22.22
Total de Informes de supervisión de obras programados	Bitácora	Consumo	46.00	46.00	100.00	46.00	100.00	46.00	100.00	46.00	100.00

COMPORTAMIENTO DEL INDICADOR

DESCRIPCION DE LA META ANUAL

Cumplimiento del indicador, siendo el expediente en el que se establece en los informes de supervisión de obra.

TRIMESTRE: Julio-Septiembre

META ANUAL	AVANCE TRIMESTRAL				AVANCE ACUMULADO			
	Programado	Alcanzado	EF%	SEMAFORO	Programado	Alcanzado	EF%	SEMAFORO
100.00	32.61	13.04	39.98	CRITICO	58.70	13.04	22.21	CRITICO

DESCRIPCION DE RESULTADOS Y JUSTIFICACION EN CASO DE VARIACION SUPERIOR A 10% RESPECTO ALO PROGRAMADO DE REALIZACION EN EL CUANTO TRIMESTRE, YA QUE HUBO CAMBIOS EN EL PROGRAMA DE OBRAS ANUAL (P.O.A)

EVALUACION DEL INDICADOR

Se recomienda realizar acciones urgentes encaminadas a corregir el comportamiento de los indicadores administrativos correspondientes

DEPENDENCIA GENERAL:

F00 DESARROLLO URBANO Y OBRAS PUBLICAS

123 Desarrollo Urbano, 124 Obras Publicas

DEPENDENCIA AUXILIAR:

MUNICIPIO DE CUAUTTLAN  
Comité de Seguimiento y Evaluación  
Calle 14 de Septiembre y 14 de Septiembre  
C.P. 76100

ELABORO

ARQ. JORGE DIEG CRISTALES VINCER

OBRAS PUBLICAS

VO. BO.

LIC. LORENA MARGARITA ESTADA VILCHIN

FECHA DE ELABORACION: 04/10/2023

Hoja: 164 de 296



MUNICIPIO DE CUAUTLILAN

Página 08b FICHA TECNICA DE SEGUIMIENTO DE INDICADORES 2023 DE GESTIÓN O ESTRATEGICO

TIPO DE FICHA: OSFEM

PILAR DE DESARROLLO / EJE TRANSVERSAL:

1 Pilar 1: Social

TEMA DE DESARROLLO:

Desarrollo humano incluyente, sin discriminación y libre de violencia

PROGRAMA PRESUPUESTARIO:

02020201 Desarrollo comunitario

PROYECTO PRESUPUESTARIO:

020202010101 Promoción a la participación comunitaria

OBJETIVO DEL PROGRAMA PRESUPUESTARIO:

Incluir proyectos cuyos acciones de coordinación para la concurrencia en los programas de desarrollo social se orientan a la mejora de los distintos ámbitos de los municipios y los grupos sociales que en ellos habitan, en especial a los de mayor vulnerabilidad y que tengan como propósito asegurar la reducción de la pobreza.

DEPENDENCIA GENERAL:

101 Desarrollo Social

DEPENDENCIA AUXILIAR:

139 Central Social

ESTRUCTURA DEL INDICADOR

NOMBRE DEL INDICADOR:

Porcentaje de solicitudes de programas sociales atendidas.

FORMULA DEL CALCULO:

(Solicitudes de programas sociales atendidas/Solicitudes de programas sociales en trámite)\*100

INTERRELACION:

SOLICITUDES DE PROGRAMAS SOCIALES

DIMENSION QUE ATIENDE:

Eficiencia

DESCRIPCION DEL FACTOR DE COMPARACION:

SE REALIZARON 2500 SOLICITUDES

AMBITO GEOGRAFICO:

LOCALIDAD URBANA

COBERTURA:

POBLACION DE CUAUTLILAN

LINEA BASE:

3500 SOLICITUDES DE PROGRAMAS SOCIALES.

FRECUENCIA DE MEDICION:

Trimestral

Numero: NA 21

COMPORTAMIENTO DE LAS VARIABLES DURANTE EL TRIMESTRE: Julio-Septiembre

VARIABLE	UNIDAD DE MEDIDA	OPERACION	META ANUAL	AVANCE TRIMESTRAL		AVANCE ACUMULADO	
				Programado	%	Programado	%
Solicitudes de programas sociales atendidas	BENEFICIARIO	Sumado	3,500.00	0.00	0.00	3,500.00	100.00
Solicitudes de programas sociales en trámite	BENEFICIARIO	Sumado	3,500.00	0.00	0.00	3,500.00	100.00

SOLICITUDES DE PROGRAMAS SOCIALES

COMPORTAMIENTO DEL INDICADOR DESCRIPCION DE LA META ANUAL

META ANUAL	TRIMESTRE: Julio-Septiembre			AVANCE ACUMULADO		
	Programado	Acreditado	EF%	Programado	Acreditado	EF%
100.00	0.00	0.00	0.00	100.00	100.00	100.00

DESCRIPCION DE RESULTADOS Y JUSTIFICACION EN CASO DE VARIACION SUPERIOR A +10 % RESPECTO AL O PROGRAMADO

EVALUACION DEL INDICADOR

SE RECOMIENDA SEGUIR TRABAJANDO EN EL MISMO SENTIDO EN LAS ACCIONES QUE ALIMENTAN EL INDICADOR, PARA MANTENER EL DESEMPEÑO EN UN NIVEL "ACEPTABLE" ORIENTANDO A OBTENER LA MÁXIMA CALIFICACION EN LA EVALUACION.

DEPENDENCIA GENERAL:

101 Desarrollo Social

DEPENDENCIA AUXILIAR:

139 Central Social



LIC. SIXTO SILVERIO ZAMORA ZAMORA



LIC. LORENA MARGARITA ESTROZA VILCHES

FECHA DE ELABORACION: 27/10/2023

Hoja 185 de 205



MUNICIPIO DE CUAUTITLAN

PRM-88b FICHA TECNICA DE SEGUIMIENTO DE INDICADORES 2023 DE GESTIÓN O ESTRATEGICO

TIPO DE FICHA: OSTEM

PLAZA DE DESARROLLO / ELETRANSVERSAL 3 Plaza 3 Territorial

TEMA DE DESARROLLO: Manejo sustentable y distribución del agua

PROGRAMA PRESUPUESTARIO: 02020301 Manejo eficiente y sustentable del agua

PROYECTO PRESUPUESTARIO: 020203010203 Agua Limpia

020203010204 Cultura del agua

OBJETIVO DEL PROGRAMA PRESUPUESTARIO: Operador y mantenimiento de infraestructura hidráulica para el suministro de agua

DEPENDENCIA GENERAL: Engloba el conjunto de acciones encaminadas al desarrollo de proyectos que propicien en la población el cuidado y manejo eficiente del agua, procurando la conservación del vital líquido para otorgar este servicio con calidad.

DEPENDENCIA AUXILIAR: H01 AGUA POTABLE

156 Suministro de agua potable

ESTRUCTURA DEL INDICADOR

NOMBRE DEL INDICADOR: Porcentaje de supervisiones realizadas al funcionamiento de la infraestructura hidráulica de agua potable.

FÓRMULA DEL CÁLCULO: (Supervisiones realizadas al funcionamiento de la infraestructura hidráulica para el suministro de agua potable) / Supervisiones programadas al funcionamiento de la infraestructura hidráulica para el suministro de agua potable \* 100

INTERPRETACION: Reportes de la vigilancia a la infraestructura hidráulica para el suministro de agua potable.

DIMENSION QUE ATIENDE: Eficiencia

FRECUENCIA DE MEDICIÓN: Trimestral

DESCRIPCIÓN DEL FACTOR DE COMPARACIÓN: Infraestructura Hidráulica vigilada para el suministro de Agua Potable

AMBITO GEOGRAFICO: MUNICIPAL

COBERTURA: 178,847 HABITANTES

LINEA BASE: 80 Supervisiones 2023

Numero: NC 5

COMPORTAMIENTO DE LAS VARIABLES DURANTE EL TRIMESTRE: Julio-Septiembre

VARIABLE	UNIDAD DE MEDIDA	OPERACION	META ANUAL		AVANCE TRIMESTRAL		AVANCE ACUMULADO					
			Programado	Alcanzado	Programado	%	Programado	%				
Supervisiones realizadas al funcionamiento de la infraestructura hidráulica para el suministro de agua potable	Supervisiones	Sumable	80.00	80.00	15.00	25.00	131.00	873.33	45.00	75.00	318.00	766.67
Supervisiones programadas al funcionamiento de la infraestructura hidráulica para el suministro de agua potable	Supervisiones	Sumable	80.00	80.00	15.00	25.00	131.00	873.33	45.00	75.00	318.00	766.67

COMPORTAMIENTO DEL INDICADOR DESCRIPCIÓN DE LA META ANUAL

Realizar en Tiempo y Forma las Supervisiones a la Infraestructura Hidráulica para el Suministro de Agua Potable

META ANUAL	TRIMESTRE: Julio-Septiembre			AVANCE ACUMULADO		
	Programado	Alcanzado	EF%	Programado	Alcanzado	EF%
100.00	100.00	100.00	100.00	100.00	100.00	100.00

DESCRIPCIÓN DE RESULTADOS Y JUSTIFICACIÓN EN CASO DE VARIACIÓN SUPERIOR A 10% RESPECTO AL PROGRAMA ESTE INDICADOR SE PROGRAMÓ EN 16 SUPERVISIONES PERO REFIERTO UN AVANCE DE 131

EVALUACIÓN DEL INDICADOR

SE RECOMIENDA SEGUIR TRABAJANDO EN EL MISMO SENTIDO EN LAS ACCIONES QUE ALIMENTAN EL INDICADOR, PARA MANTENER EL DESEMPEÑO EN UN NIVEL ACEPTABLE O ORIENTADO A OBTENER LA MÁXIMA CALIFICACIÓN EN LA EVALUACIÓN GENERAL.

H01 AGUA POTABLE  
156 Suministro de agua potable

UNIDAD DE INFORMACIÓN, PLANEACIÓN, PROGRAMACIÓN Y EVALUACIÓN  
CUAUTITLAN  
2023-2024

ELIAS ROSA  
ISIDRO CAHUE FERNANDEZ

VO. BO.

UNIDAD DE INFORMACIÓN, PLANEACIÓN, PROGRAMACIÓN Y EVALUACIÓN  
CUAUTITLAN  
2023-2024

LIC. LORENA MARGARITA ESTRADA VILCHÉ

FECHA DE ELABORACIÓN: 09/10/2023 Pág. 185 de 236



MUNICIPIO DE CUAUTTLAN

PRM-08b FICHA TECNICA DE SEGUIMIENTO DE INDICADORES 2023 DE GESTIÓN O ESTRATEGICO

TIPO DE FICHA: OSFEM

3 Pilar 3: Territorial

Manejo sustentable y distribución del agua

02020301 Manejo eficiente y sustentable del agua

020203010203 Agua limpia

020203010205 Operación y mantenimiento de infraestructuras hidráulicas para el suministro de agua

Engloba el conjunto de acciones encaminadas al desarrollo de proyectos que propicien en la población el cuidado y manejo eficiente del agua, procurando la conservación del vital líquido para dotar este servicio con calidad.

H01 AGUA POTABLE

156 Suministro de agua potable

020203010204

Cultura del agua

OBJETIVO DEL PROGRAMA PRESUPUESTARIO:  
DEPENDENCIA GENERAL:  
DEPENDENCIA AUXILIAR:

ESTRUCTURA DEL INDICADOR

FRECUENCIA DE MEDICION:

Trimestral

NOBRE DEL INDICADOR: Porcentaje de acciones encaminadas a la recarga de mantos acuíferos realizadas.  
FÓRMULA DEL CÁLCULO: (Acciones encaminadas a la recarga de mantos acuíferos realizadas/Acciones para la recarga de mantos acuíferos programadas)\*100  
INTERPRETACION: NO APLICA  
DIMENSION QUE ATIENDE: Eficiencia  
DESCRIPCIÓN DEL FACTOR DE COMPARACION: NO APLICA  
AMBITO GEOGRAFICO: MUNICIPAL  
COBERTURA: 178,847 HABITANTES  
LINEA BASE: NO APLICA

Numero: NC 6

COMPORTAMIENTO DE LAS VARIABLES DURANTE EL TRIMESTRE: Julio-Septiembre

VARIABLE	UNIDAD DE MEDIDA	OPERACION	META ANUAL	AVANCE TRIMESTRAL		AVANCE ACUMULADO	
				Programado	Alcanzado	Programado	Alcanzado
Acciones encaminadas a la recarga de mantos acuíferos realizadas	ACCION	No sumable	0.00	0.00	0.00	0.00	0.00
Acciones para la recarga de mantos acuíferos programadas	ACCION	No sumable	0.00	0.00	0.00	0.00	0.00

COMPORTAMIENTO DEL INDICADOR  
DESCRIPCIÓN DE LA META ANUAL

NO APLICA

TRIMESTRE: Julio-Septiembre

META ANUAL	AVANCE TRIMESTRAL			AVANCE ACUMULADO		
	Programado	Alcanzado	EF%	Programado	Alcanzado	EF%
0.00	0.00	0.00	NO APLICA	0.00	0.00	NO APLICA

DESCRIPCIÓN DE RESULTADOS Y JUSTIFICACIÓN EN CASO DE VARIACIÓN SUPERIOR A 10% RESPECTO ALO PROGRAMADO  
ESTE INDICADOR NO SE PROGRAMA PARA ESTE EJERCICIO FISCAL CORRIENTE

EVALUACION DEL INDICADOR:

SE RECOMIENDA SEGUIR TRABAJANDO EN EL MISMO SENTIDO EN LAS ACCIONES QUE ALIMENTAN EL INDICADOR, PARA MANTENER EL DESEMPEÑO EN UN NIVEL "ACEPTABLE" ORIENTADO A OBTENER LA MÁXIMA CALIFICACION EN LA EVM.  
DEPENDENCIA GENERAL:  
DEPENDENCIA AUXILIAR:

H01 AGUA POTABLE

156 Suministro de agua potable



C. ISIDRO CAHUE FERNÁNDEZ

VO. BO.



LIC. LORENA MARGARITA ESTRADA VILCHES



MUNICIPIO DE CUAUTTLAN

PRBr-08b FICHA TECNICA DE SEGUIMIENTO DE INDICADORES 2023 DE GESTION O ESTRATEGICO

TIPO DE FICHA: OSFEM

PILAR DE DESARROLLO / EJE TRANSVERSAL:

3 Pilar 3: Territorial

TEMA DE DESARROLLO

Manejo sustentable y distribución del agua

PROGRAMA PRESUPUESTARIO:

02020301 Manejo eficiente y sustentable del agua

PROYECTO PRESUPUESTARIO:

020203010203 Agua limpia

020203010204

Cultura del agua

OBJETIVO DEL PROGRAMA PRESUPUESTARIO:

Operación y mantenimiento de infraestructuras hidráulicas para el suministro de agua  
Engloba el conjunto de acciones encaminadas al desarrollo de proyectos que propicien en la población el cuidado y manejo eficiente del agua, procurando la conservación del vital líquido para otorgar este servicio con calidad.

DEPENDENCIA GENERAL:

H01 AGUA POTABLE

DEPENDENCIA AUXILIAR:

156 Suministro de agua potable

DEPENDENCIA AUXILIAR:

156 Suministro de agua potable

ESTRUCTURA DEL INDICADOR

FRECUENCIA DE MEDICION:

Trimestral

**NOMBRE DEL INDICADOR:** Porcentaje de conferencias, talleres, cursos y/o eventos en materia de cultura del agua realizados.

**FORMULA DEL CALCULO:** (Número de conferencias, talleres, cursos y/o eventos en materia de cultura del agua realizado / Total de conferencias, talleres, cursos y/o eventos programados) \* 100

**INTERPRETACION:** Acciones Orientadas a fortalecer la cultura del Agua

**DIMENSION QUE ATIENDE:** Eficiencia

**DESCRIPCION DEL FACTOR DE COMPARACION:** Acciones Orientadas a fortalecer la cultura del Agua

**AMBITO GEOGRAFICO:** MUNICIPAL

**COBERTURA:** 178 847 HABITANTES

**LINEA BASE:** 80 Pláticas, Conferencias para 2023

Numero: NC / 7

COMPORTAMIENTO DE LAS VARIABLES DURANTE EL TRIMESTRE: Julio-Septiembre

VARIABLE	UNIDAD DE MEDIDA	OPERACION	META ANUAL	AVANCE TRIMESTRAL		AVANCE ACUMULADO						
				Programado	%	Alcanzado	%					
Talleres	Talleres	Semestral	80.00	20.00	25.00	25.00	25.00	145.00	90.00	75.00	94.00	92.00
Talleres	Talleres	Semestral	80.00	20.00	25.00	25.00	25.00	145.00	90.00	75.00	94.00	92.00
Total de conferencias, talleres, cursos y/o eventos programados	Talleres	Semestral	80.00	20.00	25.00	25.00	25.00	145.00	90.00	75.00	94.00	92.00

COMPORTAMIENTO DEL INDICADOR:  
DESCRIPCION DE LA META ANUAL

Acciones orientadas a fortalecer la cultura del agua.

TRIMESTRE: Julio-Septiembre

META ANUAL	AVANCE TRIMESTRAL		AVANCE ACUMULADO	
	Programado	Alcanzado	Programado	Alcanzado
100.00	100.00	100.00	100.00	100.00
	EF%	SEMAFORO	EF%	SEMAFORO
	100.00	100.00	100.00	100.00
		ACEPTABLE		ACEPTABLE

DESCRIPCION DE RESULTADOS Y JUSTIFICACION EN CASO DE VARIACION SUPERIOR A 10% RESPECTO AL O PROGRAMADO SE REALIZAN 20 TALLER EN MATERIA DE CULTURA DEL AGUA DENTRO DEL TERRITORIO MUNICIPAL

EVALUACION DEL INDICADOR

Se recomienda seguir trabajando en el mismo sentido en el manejo sanitario de las acciones que fortalecen el indicador, para mantener el desempeño en un nivel ACEPTABLE e intentar a obtener la máxima calificación en la evaluación

DEPENDENCIA GENERAL: H01 AGUA POTABLE  
DEPENDENCIA AUXILIAR: 156 Suministro de agua potable

ELABORÓ:  
C. ISIDRO CAHUE FERNANDEZ, INGENIERO

VO. BO.  
LIC. LORENA MARGARITA ESTRADA VILCHES



MUNICIPIO DE CUAUTITLAN

PRM-086 FICHA TECNICA DE SEGUIMIENTO DE INDICADORES 2023 DE GESTION O ESTRATEGICO

TIPO DE FICHA: OSFEM

PILAR DE DESARROLLO / EJE TRANSVERSAL:

3 Pilar 3: Territorial

TEMA DE DESARROLLO:

Manejo sustentable y distribución del agua

PROGRAMA PRESUPUESTARIO:

02020301 Manejo eficiente y sustentable del agua

PROYECTO PRESUPUESTARIO:

020203010203 Agua limpia

020203010204

Cultura del agua

OBJETIVO DEL PROGRAMA PRESUPUESTARIO:

Operación y mantenimiento de infraestructura hidráulica para el suministro de agua

Englobe el conjunto de acciones encaminadas al desarrollo de proyectos que propicien en la población el cuidado y manejo eficiente del agua, procurando la conservación del vital líquido para otorgar este servicio con calidad.

DEPENDENCIA GENERAL:

HD1 AGUA POTABLE

DEPENDENCIA AUXILIAR:

156 Suministro de agua potable

ESTRUCTURA DEL INDICADOR

NOMBRE DEL INDICADOR:

Porcentaje de obras de infraestructura hidráulica para el suministro de agua potable construidas.

FÓRMULA DEL CÁLCULO:

(Obras de infraestructura hidráulica para el suministro de agua potable construidas/Obras de infraestructura hidráulica para el suministro de agua potable programadas)\*100

INTERPRETACION:

Proyectos Aprobados para la construcción de la obra.

DIMENSION QUE ATIENDE:

Eficiencia

FRECUENCIA DE MEDICION:

Mensual

DESCRIPCION DEL FACTOR DE COMPARACION:

Registros Administrativos Ejercidos 2022

AMBITO GEOGRAFICO:

MUNICIPAL

COBERTURA:

178,847 HABITANTES

LINEA BASE:

8 Obras para Ejercicio 2023

Numero:

NA\_1.1

COMPORTAMIENTO DE LAS VARIABLES DURANTE EL TRIMESTRE: Julio-Septiembre

VARIABLE	UNIDAD DE MEDIDA	OPERACION	META ANUAL	AVANCE TRIMESTRAL		AVANCE ACUMULADO				
				Programado	%	Programado	%			
Obras de infraestructura hidráulica para el suministro de agua potable construidas	Obras	Sumable	8,00	0,00	0,00	1,00	2,00	25,00	3,00	-50,00
Obras de infraestructura hidráulica para el suministro de agua potable programadas	Obras	Sumable	8,00	0,00	0,00	1,00	2,00	25,00	3,00	-100,00

COMPORTAMIENTO DEL INDICADOR DESCRIPCION DE LA META ANUAL

Proyectos Aprobados para la construcción de la obra

META ANUAL	TRIMESTRE: Julio-Septiembre						
	AVANCE TRIMESTRAL		AVANCE ACUMULADO				
Programado	Alcanzado	EF%	SEMAFORO	Programado	Alcanzado	EF%	SEMAFORO
100,00	0,00	100,00	0,00	100,00	100,00	100,00	ACEPTABLE

DESCRIPCION DE RESULTADOS Y JUSTIFICACION EN CASO DE VARIACION SUPERIOR A 10% RESPECTO A LO PROGRAMADO ESTE INDICADOR REFLECTA AVANCE DERIVADO DE LA REFORMACION DEL POZO DOS RIOS EN LA COLONIA LOS MORALES

EVALUACION DEL INDICADOR

SE RECOMIENDA SEGUIR TRABAJANDO EN EL MISMO SENTIDO EN LAS ACCIONES QUE ALIMENTAN EL INDICADOR PARA MANTENER EL DESEMPEÑO EN UN NIVEL "ACEPTABLE" ORIENTANDO A OBTENER LA MÁXIMA CALIFICACION EN LA EVALUACION

DEPENDENCIA GENERAL:

HD1 AGUA POTABLE

DEPENDENCIA AUXILIAR:

156 Suministro de agua potable



VO. BO. LIC. LORENA MARGARITA ESTRADA VILCHINA



MUNICIPIO DE CUAUTITLÁN

PRM-08b FICHA TECNICA DE SEGUIMIENTO DE INDICADORES 2023 DE GESTIÓN O ESTRATEGICO

TIPO DE FICHA: OSFEM

PLAN DE DESARROLLO / EJE TRANSVERSAL: 3 Plan 3 Territorial

TEMA DE DESARROLLO: Manejo sustentable y distribución del agua

PROGRAMA PRESUPUESTARIO: 02020301 Manejo eficiente y sustentable del agua

PROYECTO PRESUPUESTARIO: 020203010203 Agua limpia

020203010204 Cultivo del agua

OBJETIVO DEL PROGRAMA PRESUPUESTARIO: Operador y mantenimiento de infraestructura hidráulica para el suministro de agua

DEPENDENCIA GENERAL: Engloba el conjunto de acciones encaminadas al desarrollo de proyectos que propicien en la población el cuidado y manejo eficiente del agua, procurando la conservación del vital líquido para otorgar este servicio con

DEPENDENCIA AUXILIAR: H01 AGUA POTABLE

DEPENDENCIA AUXILIAR: 156 Suministro de agua potable

ESTRUCTURA DEL INDICADOR

NOMBRE DEL INDICADOR: Porcentaje de equipamiento de obras de infraestructura hidráulica de agua potable.

FORMULA DEL CALCULO: (Obras de infraestructura hidráulica para el suministro de agua potable con equipamiento electrónico realizadas/Obras de infraestructura hidráulica para el suministro de agua potable)\*100

INTERPRETACION: Que se realice Eficaz el equipamiento Electromecánico de la Obra.

DIMENSION QUE ATIENDE: Eficiencia

DESCRIPCION DEL FACTOR DE COMPARACION: Registros Administrativos 2022

AMBITO GEOGRAFICO: MUNICIPAL

COBERTURA: 178,847 HABITANTES

LINEA BASE: 8 Obras de infraestructura

Numero: NA 1.2

FRECUENCIA DE MEDICION: Mensual

COMPORTAMIENTO DE LAS VARIABLES DURANTE EL TRIMESTRE: Julio-Septiembre

VARIABLE	UNIDAD DE MEDIDA	OPERACION	META ANUAL	AVANCE TRIMESTRAL		AVANCE ACUMULADO	
				Programado	%	Programado	%
Obra de infraestructura hidráulica para el suministro de agua potable con equipamiento electrónico realizadas	Obras	Sumable	8.00	0.00	0.00	2.00	25.00
Obra de infraestructura hidráulica para el suministro de agua potable con equipamiento electrónico programadas	Obras	Sumable	8.00	0.00	0.00	2.00	25.00

COMPORTAMIENTO DEL INDICADOR DESCRIPCION DE LA META ANUAL

Que se realice Eficazmente el equipamiento electromecánico de la Obra.

META ANUAL	TRIMESTRE: Julio-Septiembre			AVANCE ACUMULADO		
	Programado	Alcanzado	EF%	Programado	Alcanzado	EF%
100.00	0.00	100.00	0.00	100.00	100.00	100.00

DESCRIPCION DE RESULTADOS Y JUSTIFICACION EN CASO DE VARIACION SUPERIOR A 10% RESPECTO AL O INFERIOR AL 10% RESPECTO A LO PROGRAMADO

EVALUACION DEL INDICADOR


Se recomienda seguir trabajando en el mismo sentido en las acciones que afianzar al indicador, para mantener el desempeño en un nivel ACEPTABLE orientado a obtener la máxima satisfacción en la evaluación.

DEPENDENCIA GENERAL: H01 AGUA POTABLE

DEPENDENCIA AUXILIAR: 156 Suministro de agua potable



C. ISIDRO CAHUE FERNANDEZ



LIC. LORENA MARGARITA ESTABA VILCHES



MUNICIPIO DE CUAUTTLAN

PBRM-08b FICHA TECNICA DE SEGUIMIENTO DE INDICADORES 2023 DE GESTIÓN O ESTRATEGICO

TIPO DE FICHA: OSFEM

PILAR DE DESARROLLO / EJE TRANSVERSAL: 3 Pilar 3 Territorial

TEMA DE DESARROLLO: Manejo sustentable y distribución del agua

PROGRAMA PRESUPUESTARIO: 02020301 Manejo eficiente y sustentable del agua

PROYECTO PRESUPUESTARIO: 020203010203 Agua limpia

020203010204 Cultura del agua

OBJETIVO DEL PROGRAMA PRESUPUESTARIO: Operación y mantenimiento de infraestructura hidráulica para el suministro de agua

DEPENDENCIA GENERAL: Ejecución del conjunto de acciones encaminadas al desarrollo de proyectos que propicien en la población el cuidado y manejo eficiente del agua, procurando la conservación de vital líquido para otorgar ese servicio con calidad

DEPENDENCIA AUXILIAR: H01 AGUA POTABLE

ESTRUCTURA DEL INDICADOR

NOMBRE DEL INDICADOR: Porcentaje en la electrificación de las obras de infraestructura de agua potable

FORMULA DEL CALCULO: (Obras de infraestructura hidráulica para el suministro de agua potable electrificadas/Obras de infraestructura hidráulicas para el suministro de agua potable para electrificación programadas)\*100

INTERPRETACION: Autorización de los procesos administrativos para la conclusión de las obras de infraestructura hidráulica para el suministro de agua potable.

DIMENSION QUE ATIENDE: Eficiencia Frecuencia de medición: Mensual

DESCRIPCION DEL FACTOR DE COMPARACION: Registros Administrativos 2022

AMBITO GEOGRAFICO: MUNICIPAL

COBERTURA: 179,847 HABITANTES

LINEA BASE: 8 Obras para el ejercicio 2023

Numero: NA 1.3

COMPORTAMIENTO DE LAS VARIABLES DURANTE EL TRIMESTRE: Julio-Septiembre

VARIABLE	UNIDAD DE MEDIDA	OPERACION	META ANUAL	AVANCE TRIMESTRAL		AVANCE ACUMULADO				
				Programado	%	Alcanzado	%			
Obras de infraestructura hidráulica para el suministro de agua potable electrificadas	Acometida Eléctrica	Semanal	8.00	0.00	0.00	0.00	2.00	25.00	0.00	0.00
Obras de infraestructura hidráulica para el suministro de agua potable para electrificación programadas	Acometida Eléctrica	Semanal	8.00	0.00	0.00	0.00	2.00	25.00	0.00	0.00

COMPORTAMIENTO DEL INDICADOR DESCRIPCION DE LA META ANUAL

Acometida Eléctrica

TRIMESTRE: Julio-Septiembre

META ANUAL	AVANCE TRIMESTRAL			AVANCE ACUMULADO		
	Programado	Alcanzado	EF%	Programado	Alcanzado	EF%
100.00	0.00	0.00	0.00	100.00	0.00	0.00

DESCRIPCION DE RESULTADOS Y AJUSTACION: EN CASO DE VARIACION SUPERIOR AL 10% RESPECTO ALO PROGRAMADO ESTE INDICADOR NO TIENE AVANCE. SIN EMBARGO DADA LA REFORCACION DEL POCO DOS INDS. EN LA CUA DUNA LOS MORALES. ESTE NO CUENTA CON LA COMETA DE LUZ Y ESTA OPERANDO CON PLANTA DEL LEX EXTERNA.

EVALUACION DEL INDICADOR

Se recomienda seguir trabajando en el mismo sentido en las acciones que sustentan el indicador, para mejorar el desempeño en un nivel ACEPTABLE, orientado a obtener la máxima calificación en la evaluación.

DEPENDENCIA GENERAL: H01 AGUA POTABLE

DEPENDENCIA AUXILIAR: 156 Suministro de agua potable

Signature of C. ISIDRO CAHUE FERRANDEZ

Signature of LIC. LORENA MARGARITA ESTRADA VILCHES





MUNICIPIO DE CUAUTTLAN

Pbrm-08b FICHA TECNICA DE SEGUIMIENTO DE INDICADORES 2023 DE GESTION O ESTRATEGICO

TIPO DE FICHA: OSFEM

3 Pier 3: Terrenal

Manejo sustentable y distribución del agua

02020301 Manejo eficiente y sustentable del agua

020203010203 Agua limpia

020203010205 Operación y mantenimiento de infraestructura hidráulica para el suministro de agua

Objetivo del Programa Presupuestario: Ejecutar el conjunto de acciones encaminadas al desarrollo de proyectos que propicien en la población el cuidado y manejo eficiente del agua, procurando la conservación del vital líquido para otorgar este servicio con calidad.

DEPENDENCIA GENERAL: H01 AGUA POTABLE

DEPENDENCIA AUXILIAR: 156 Suministro de agua potable

ESTRUCTURA DEL INDICADOR

NOMBRE DEL INDICADOR: Porcentaje en el cumplimiento de los procesos administrativos para la conclusión de las obras de infraestructura hidráulica para el suministro de agua potable.

FÓRMULA DEL CÁLCULO: (Procesos administrativos para la conclusión de las obras de infraestructura hidráulica para el suministro de agua potable cumplidos/Procesos administrativos para la conclusión de las obras de infraestructura hidráulica para el suministro de agua potable programados)\*100

INTERPRETACION: Conformar el Expediente Técnico en tiempo y forma

DESCRIPCION DEL FACTOR DE COMPARACION: Eficiencia

AMBITO GEOGRAFICO: Registros Administrativos Ejercicio Fiscal 2022

COBERTURA: MUNICIPAL

LINEA BASE: 179,947 HABITANTES

Numero: NA 1.4

03 Expedientes

FRECUENCIA DE MEDICION: Mensual

020203010204 Cultura del agua

COMPORTAMIENTO DE LAS VARIABLES DURANTE EL TRIMESTRE: Julio-Septiembre

VARIABLE	UNIDAD DE MEDIDA	OPERACION	META ANUAL	AVANCE TRIMESTRAL		AVANCE ACUMULADO	
				Programado	%	Programado	%
Procesos administrativos para la conclusión de las obras de infraestructura hidráulica para el suministro de agua potable cumplidos	Expedientes	Sumable	8.00	0.00	0.00	1.00	0.00
Procesos administrativos para la conclusión de las obras de infraestructura hidráulica para el suministro de agua potable programados	Expedientes	Sumable	8.00	0.00	0.00	0.00	0.00

COMPORTAMIENTO DEL INDICADOR DESCRIPCION DE LA META ANUAL

Este indicador se Realiza Como Parte del Equipamiento y por contingencia

TRIMESTRE: Julio-Septiembre

META ANUAL	AVANCE TRIMESTRAL			AVANCE ACUMULADO		
	Programado	Alcanzado	EF%	Programado	Alcanzado	EF%
100.00	0.00	0.00	0.00	0.00	150.00	0.00

DESCRIPCION DE RESULTADOS Y JUSTIFICACION EN CASO DE VARIACION SUPERIOR A 10 % RESPECTO A LO PROGRAMADO SE CUENTA A. CONCLUIR EL PROCESO ADMINISTRATIVO DE LA FIER CREACION DEL PROYECTO A LOS SEIS EN LA COMUNIDAD LOCAL

EVALUACION DEL INDICADOR

SE RECONOCERÁ SEGUN TRABAJAMOS EN EL MISMO SENTIDO EN LAS ACCIONES QUE ALIMENTAN EL INDICADOR, PERO MANTENIENDO EL DESVIADO EN UN NIVEL \*ACEPTABLE\* ORIENTADO A OBTENER LA MÁXIMA CALIFICACION EN LA EVALUACION GENERAL.

DEPENDENCIA GENERAL:

DEPENDENCIA AUXILIAR:

H01 AGUA POTABLE

156 Suministro de agua potable

VO. BO.

C. ISIDRO CAMARE FERNANDEZ

L.C. LORENA MARGARITA ESTRADA VILONS





MUNICIPIO DE CUAUTITLAN

PRM-08b FICHA TECNICA DE SEGUIMIENTO DE INDICADORES 2023 DE GESTION O ESTRATEGICO

TIPO DE FICHA: OSFEM

3 Pilar 3: Territorial

PILAR DE DESARROLLO / EJE TRANSVERSAL:

Manejo sustentable y distribución del agua

TEMA DE DESARROLLO:

02020301 Manejo eficiente y sustentable del agua

PROGRAMA PRESUPUESTARIO:

020203010203 Agua limpia

020203010204

Cultura del agua

PROYECTO PRESUPUESTARIO:

020203010205 Operación y mantenimiento de infraestructura hidráulica para el suministro de agua

OBJETIVO DEL PROGRAMA PRESUPUESTARIO:

Entregar el conjunto de acciones encaminadas al desarrollo de proyectos que propicien en la población el cuidado y manejo eficiente del agua, procurando la conservación del vital líquido para otorgar este servicio con

DEPENDENCIA GENERAL:

H01 AGUA POTABLE

DEPENDENCIA AUXILIAR:

156 Suministro de agua potable

ESTRUCTURA DEL INDICADOR

NOMBRE DEL INDICADOR:

Porcentaje de obras concluidas de infraestructura de agua potable entregadas.

FÓRMULA DEL CÁLCULO:

(Obras concluidas de infraestructura hidráulica para el suministro de agua potable entregadas/Obras concluidas de infraestructura hidráulica para el suministro de agua potable en proceso de entrega)\*100

INTERPRETACIÓN:

NO APLICA

DIMENSIÓN QUE ATIENDE:

ESPERANZA

FRECUENCIA DE MEDICIÓN:

Mensual

DESCRIPCIÓN DEL FACTOR DE COMPARACIÓN:

NO APLICA

ÁMBITO GEOGRÁFICO:

MUNICIPAL

COBERTURA:

178,847 HABITANTES

LÍNEA BASE:

NO APLICA

Número:

NA 15

COMPORTAMIENTO DE LAS VARIABLES DURANTE EL TRIMESTRE: Julio-Septiembre

VARIABLE	UNIDAD DE MEDIDA	OPERACION	META ANUAL	AVANCE TRIMESTRAL		AVANCE ACUMULADO	
				Programado	%	Alcanzado	%
Obras concluidas de infraestructura hidráulica para el suministro de agua potable entregadas	OBRA	No sumable	0.00	0.00	0.00	0.00	0.00
Obras concluidas de infraestructura hidráulica para el suministro de agua potable en proceso de entrega	OBRA	No sumable	0.00	0.00	0.00	0.00	0.00

COMPORTAMIENTO DEL INDICADOR DESCRIPCIÓN DE LA META ANUAL

NO APLICA

META ANUAL	TRIMESTRE: Julio-Septiembre			AVANCE ACUMULADO		
	Programado	Alcanzado	EF%	Programado	Alcanzado	EF%
0.00	0.00	0.00	0.00	0.00	0.00	0.00

DESCRIPCIÓN DE RESULTADOS Y JUSTIFICACIÓN EN CASO DE VARIACIÓN SUPERIOR A 10 % RESPECTO AL O PROGRAMADO ESTE INDICADOR NO APLICA PARA ESTE EJERCICIO FISCAL CORRIENTE

EVALUACIÓN DEL INDICADOR

SE RECOMIENDA SEGUIR TRABAJANDO EN EL MISMO SENTIDO EN LAS ACCIONES QUE ALIMENTAN EL INDICADOR PARA MANTENER EL DESEMPEÑO EN UN NIVEL "ACEPTABLE" ORIENTANDO A OBTENER LA MÁXIMA CALIFICACIÓN EN LA EVALUACIÓN

DEPENDENCIA GENERAL: H01 AGUA POTABLE

156 Suministro de agua potable

DEPENDENCIA AUXILIAR:

Escrito

C. ISIDRO CAHUE FERNANDEZ

VO. BO.

LIC. LORENA MARGARITA ESTRADA VILCHES





MUNICIPIO DE CUAUTTLAN

PRM-089 FICHA TECNICA DE SEGUIMIENTO DE INDICADORES 2023 DE GESTION O ESTRATEGICO

TIPO DE FICHA: OSFEM

3 Pilar 3: Territorial

PILAR DE DESARROLLO / EJE TRANSVERSAL:

Manejo sustentable y distribución del agua

TEMA DE DESARROLLO:

02020301 Manejo eficiente y sustentable del agua

PROGRAMA PRESUPUESTARIO:

020203010203 Agua limpia

PROYECTO PRESUPUESTARIO:

020203010205 Operación y mantenimiento de infraestructura hidráulica para el suministro de agua

OBJETIVO DEL PROGRAMA PRESUPUESTARIO:

020203010205 Operación y mantenimiento de infraestructura hidráulica para el suministro de agua  
Engloba el conjunto de acciones encaminadas al desarrollo de proyectos que propicien en la población el cuidado y manejo eficiente del agua, procurando la conservación del vital líquido para dirigir este servicio con calidad.

DEPENDENCIA GENERAL:

H01 AGUA POTABLE

DEPENDENCIA AUXILIAR:

158 Suministro de agua potable

ESTRUCTURA DEL INDICADOR

NOMBRE DEL INDICADOR:

Porcentaje de extracción del agua potable de las fuentes de abastecimiento.

FÓRMULA DEL CÁLCULO:

(Volúmenes de agua potable de las fuentes de abastecimiento extraídas (Volúmenes de agua potable de las fuentes de abastecimiento para extracción programadas) \* 100

INTERPRETACION:

NO APLICA

DIMENSION QUE ATIENDE:

Eficiencia

DESCRIPCION DEL FACTOR DE COMPARACION:

NO APLICA

AMBITO GEOGRAFICO:

MUNICIPAL

COBERTURA:

178.847 HABITANTES

LINEA BASE:

NO APLICA

Numero:

NA 21

COMPORTAMIENTO DE LAS VARIABLES DURANTE EL TRIMESTRE Julio-Septiembre

VARIABLE	UNIDAD DE MEDIDA	OPERACION	META ANUAL	AVANCE TRIMESTRAL		AVANCE ACUMULADO	
				Programado	%	Programado	%
Volúmenes de agua potable de las fuentes de abastecimiento extraídas	LTS	No sumable	0.00	0.00	0.00	0.00	0.00
Volúmenes de agua potable de las fuentes de abastecimiento para extracción programadas	LTS	No sumable	0.00	0.00	0.00	0.00	0.00

COMPORTAMIENTO DEL INDICADOR  
DESCRIPCION DE LA META ANUAL

NO APLICA

TRIMESTRE Julio-Septiembre

META ANUAL	AVANCE TRIMESTRAL			AVANCE ACUMULADO		
	Programado	Alcanzado	EF%	Programado	Alcanzado	EF%
0.00	0.00	0.00	0.00	0.00	0.00	0.00

DESCRIPCION DE RESULTADOS Y JUSTIFICACION EN CASO DE VARIACION SUPERIOR A 15% RESPECTO A LO PROGRAMADO  
ESTE INDICADOR NO SE PROGRAMA PARA ESTE EJERCICIO FISCAL, CORRIENTE

EVALUACION DEL INDICADOR

SE RECOMIENDA SEGUIR TRABAJANDO EN EL MISMO SENTIDO EN LAS ACCIONES QUE ALIMENTAN EL INDICADOR, PARA MANTENER EL DESARROLLO EN UN NIVEL "ACEPTABLE" ORIENTADO A CONTINER LA MÁXIMA EFICACIA EN LA EVAL.

DEPENDENCIA GENERAL:

H01 AGUA POTABLE

DEPENDENCIA AUXILIAR:

158 Suministro de agua potable

C. ISIDRO CAHUE FERNANDEZ

VO. BO.

L.C. LORENA MARGARITA ESTRADA VILCHES

FECHA DE ELABORACION: 08/10/2023

Página: 194 de 256



MUNICIPIO DE CUAUTITLAN

PRM-080 FICHA TECNICA DE SEGUIMIENTO DE INDICADORES 2023 DE GESTION O ESTRATEGICO

TIPO DE FICHA: OSFEM

3 Pilar 3: Territorial

Manejo sustentable y distribución del agua

02020301 Manejo eficiente y sustentable del agua

020203010203 Agua Limpia

020203010204

Cultura del agua

Operación y mantenimiento de infraestructura hidráulica para el suministro de agua

Englobe el conjunto de acciones encaminadas al desarrollo de proyectos que propicien en la población el cuidado y manejo eficiente del agua, procurando la conservación del vital líquido para otorgar este servicio con calidad.

H01 AGUA POTABLE

156 Suministro de agua potable

ESTRUCTURA DEL INDICADOR

FRECUENCIA DE MEDICION:

Mensual

NOMBRE DEL INDICADOR: Porcentaje de agua potable donada para consumo de la población.  
FÓRMULA DEL CÁLCULO: (Volumen de agua potable para consumo de la población donada/Volumen de agua potable para consumo de la población programada para donación)\*100  
INTERPRETACIÓN: Mide el Volumen de Agua Donada  
DIMENSIÓN QUE ATIENDE: Eficiencia  
DESCRIPCIÓN DEL FACTOR DE COMPARACIÓN: Extracción de Volumenes de Agua Potable de las Fuentes de Abastecimiento.  
AMBITO GEOGRAFICO: MUNICIPAL  
COBERTURA: 179,847 HABITANTES  
LINEA BASE: 25,812,000.00 M3  
Numero: NA 2.2

COMPORTAMIENTO DE LAS VARIABLES DURANTE EL TRIMESTRE: Julio-Septiembre

VARIABLE	UNIDAD DE MEDIDA	OPERACION	META ANUAL		AVANCE TRIMESTRAL		AVANCE ACUMULADO			
			Programado	%	Programado	%	Programado	%	Programado	%
Volumenes de agua potable para consumo de la población: donada	M3	Sumable	10,383,000.00	25.00	3,166,505.48	122.00	7,787,515.00	75.00	10,518,041.03	129.94
Volumenes de agua potable para consumo de la población programada para donación	M3	Sumable	10,383,082.00	25.00	3,166,525.48	122.00	7,787,515.00	75.00	10,518,041.03	129.94

COMPORTAMIENTO DEL INDICADOR

DESCRIPCIÓN DE LA META ANUAL

La desinfección del Agua para uso humano tiene por finalidad la eliminación de los microorganismos patógenos contenidos en el Agua, que no han sido eliminados en ritos fases iniciales en el proceso de

TRIMESTRE: Julio-Septiembre

META ANUAL	AVANCE TRIMESTRAL			AVANCE ACUMULADO		
	Programado	Avanzado	EF%	Programado	Avanzado	EF%
100.00	100.00	100.00	100.00	100.00	100.00	100.00

DESCRIPCIÓN DE RESULTADOS Y JUSTIFICACIÓN EN CASO DE VARIACIÓN SUPERIOR A +10 % RESPECTO A LO PROGRAMADO  
ESTE INDICADOR SE CUMPLIO SINTONICAMENTE Y SE RESASO DENTRO A LA DEMANDA COMUNAL

EVALUACION DEL INDICADOR

SE RECOMIENDA SEGUIR TRABAJANDO EN EL MISMO SENTIDO EN LAS ACCIONES QUE ALIMENTAN EL INDICADOR, PARA MANTENER EL DISEÑO EN UN NIVEL "ACEPTABLE" ORIENTADO A CONTINUAR LA MÁXIMA CALIFICACIÓN EN LA EVAL.

DEPENDENCIA GENERAL: H01 AGUA POTABLE  
DEPENDENCIA AUXILIAR: 156 Suministro de agua potable

EL ASISTENTE

VO. BO.

C. ISIDRO CAHUE FERNANDEZ

LIC. LORENTA MARGARITA ESTRADA WILCHES

UNIDAD DE MEDICIÓN DEL AGUA POTABLE

SECRETARÍA DE ADMINISTRACIÓN Y EVALUACIÓN

CUAUTITLAN

SECRETARÍA DE ADMINISTRACIÓN Y EVALUACIÓN



**MUNICIPIO DE CUAUTITLAN**

**PBRM-08b FICHA TECNICA DE SEGUIMIENTO DE INDICADORES 2023 DE GESTIÓN O ESTRATEGICO**

TIPO DE FICHA: OSFEM

**PILAR DE DESARROLLO / EJE TRANSVERSAL:**

3 Pilar 3: Territorial

**TEMA DE DESARROLLO**

Manejo sustentable y distribución del agua

**PROGRAMA PRESUPUESTARIO:**

02020301 Manejo eficiente y sustentable del agua

**PROYECTO PRESUPUESTARIO:**

020203010203 Agua limpia

020203010204

Cultura del agua

**OBJETIVO DEL PROGRAMA PRESUPUESTARIO:**

Operación y mantenimiento de infraestructura hidráulica para el suministro de agua  
Ejecutar el conjunto de acciones encomendadas al desarrollo de proyectos que propicien en la población el cuidado y manejo eficiente del agua, procurando la conservación del vital líquido para otorgar este servicio con calidad.

**DEPENDENCIA GENERAL:**  
**DEPENDENCIA AUXILIAR:**

H01 AGUA POTABLE  
156 Suministro de agua potable

**ESTRUCTURA DEL INDICADOR**

**NOMBRE DEL INDICADOR:** Porcentaje de agua potable suministrada en bloque para consumo de la población.  
**FORMULA DEL CALCULO:** (Volumen de agua potable para consumo de la población suministrada en bloque/Volumenes de agua potable para consumo de la población programada para suministro en bloque)\*100  
**INTERPRETACION:** Nivel de Agua para consumo de la Población.  
**DIMENSION QUE ATIENDE:** Eficiencia  
**DESCRIPCION DEL FACTOR DE COMPARACION:** Registro de Facturación Extracción de volúmenes de Agua Potable de las Fuentes de Abastecimiento

**FRECUENCIA DE MEDICION:** Mensual

**AMBITO GEOGRAFICO:** MUNICIPAL  
**COBERTURA:** 178,947 HABITANTES

**LÍNEA BASE:** Registro de Facturación Extracción de volúmenes de Agua Potable de las Fuentes de Abastecimiento

**Numero:** NA 2.3

**COMPORTAMIENTO DE LAS VARIABLES DURANTE EL TRIMESTRE: Julio-Septiembre**

VARIABLE	UNIDAD DE MEDIDA	OPERACION	META ANUAL	AVANCE TRIMESTRAL		AVANCE ACUMULADO					
				Programado	%	Programado	%				
Volúmenes de agua potable para consumo de la población suministrada en bloque	M3	Sumable	10,383,082.00	2,596,773.00	25.00	66,418.00	2.56	7,787,319.00	75.00	187,822.00	2.41
Volúmenes de agua potable para consumo de la población programada para suministro en bloque	M3	Sumable	10,383,082.00	2,596,773.00	25.00	66,418.00	2.56	7,787,319.00	75.00	187,822.00	2.41

La Comisión de Agua del Estado de México suministra Agua en Bloque a los municipios.

**COMPORTAMIENTO DEL INDICADOR  
DESCRIPCION DE LA META ANUAL**

META ANUAL	TRIMESTRE: Julio-Septiembre						
	AVANCE TRIMESTRAL		AVANCE ACUMULADO				
Programado	Alcanzado	EF%	SEMAFORO	Programado	Alcanzado	EF%	SEMAFORO
100.00	100.00	100.00	CRITICO	100.00	100.00	100.00	CRITICO

DESCRIPCION DE RESULTADOS Y JUSTIFICACION EN CASO DE VARIACION SUPERIOR A +10 % RESPECTO AL O PROGRAMADO  
ESTE INDICADOR NO SE CUMPLIO SATISFACTORIAMENTE PARA ESTE TRIMESTRE

**EVALUACION DEL INDICADOR**

SE RECOMIENDA REALIZAR ACCIONES URGENTES ENCAMINADAS A CORREGIR EL FUNCIONAMIENTO DE LAS UNIDADES ADMINISTRATIVAS INVOLUCRADAS

**DEPENDENCIA GENERAL:**  
**DEPENDENCIA AUXILIAR:**

H01 AGUA POTABLE  
156 Suministro de agua potable

**ELABORADO:**  
C. ISIDRO CAHUE FERNANDEZ  
COORDINADOR DE SERVICIOS DE ABASTECIMIENTO

**VO. BO.**  
LIC. LORENA MARGARITA ESTRADA VILCHIN  
COORDINADORA DE INFORMACION, PLANEACION, PROGRAMACION Y EVALUACION



MUNICIPIO DE CUAUTTLAN

PURM-086 FICHA TECNICA DE SEGUIMIENTO DE INDICADORES 2023 DE GESTIÓN O ESTRATEGICO

TIPO DE FICHA: OSFEM

3 Pilar 3 Territorial

Manejo sustentable y distribución del agua

020203010203 Agua limpia

020203010205 Operación y mantenimiento de infraestructura hidráulica para el suministro de agua

Englobe al conjunto de acciones encaminadas al desarrollo de proyectos que propicien en la población el cuidado y manejo eficiente del agua, procurando la conservación del vital líquido para otorgar este servicio con calidad.

H01 AGUA POTABLE

156 Suministro de agua potable

020203010204 Cultura del agua

ESTRUCTURA DEL INDICADOR

Porcentaje de cumplimiento del programa de bombeo de aguas potable.

Fórmula de cálculo: (Cumplimiento del Programa de bombeo de aguas potable/Bombeo de aguas potable programado)\*100

INTERPRETACION: NO APLICA

DIMENSION QUE ATIENDE: Eficiencia

DESCRIPCION DEL FACTOR DE COMPARACION: NO APLICA

AMBITO GEOGRAFICO: MUNICIPAL

COBERTURA: 178,947 HABITANTES

LINEA BASE: NO APLICA

Numero: NA 3.1

FRECUENCIA DE MEDICION:

Mensual

COMPORTAMIENTO DE LAS VARIABLES DURANTE EL TRIMESTRE: Julio-Septiembre

VARIABLE	UNIDAD DE MEDIDA	OPERACION	META ANUAL	AVANCE TRIMESTRAL		AVANCE ACUMULADO	
				Programado	%	Programado	%
Cumplimiento del Programa de bombeo de agua potable	REPORTE	No sumada	0.00	0.00	0.00	0.00	0.00
Bombeo de agua potable programado	REPORTE	No sumada	0.00	0.00	0.00	0.00	0.00

COMPORTAMIENTO DEL INDICADOR  
DESCRIPCION DE LA META ANUAL

NO APLICA

TRIMESTRE: Julio-Septiembre

META ANUAL	AVANCE TRIMESTRAL			AVANCE ACUMULADO		
	Programado	Alcanzado	EF%	Programado	Alcanzado	EF%
0.00	0.00	0.00	0.00	0.00	0.00	0.00

DESAGREGACION DE RESULTADOS Y JUSTIFICACION EN CASO DE VARIACION SUPERIOR A 1.10 % RESPECTO A LO PROGRAMADO  
ESTE INDICADOR NO SE PROGRAMO PARA ESTE EJERCICIO FISCAL CORRIENTE

EVALUACION DEL INDICADOR

SE RECOMIENDA SEGUIR TRABAJANDO EN EL MISMO SENTIDO EN LAS ACCIONES QUE ALIMENTAN EL INDICADOR PARA MANTENER EL DESEMPEÑO EN UN NIVEL "ACEPTABLE" ORIENTADO A OBTENER LA MÁXIMA COTIZACIÓN EN LA EVALUACION DEL INDICADOR

DEPENDENCIA GENERAL  
DEPENDENCIA AUXILIAR

H01 AGUA POTABLE  
156 Suministro de agua potable

C. ISIDRO CAHIDE FERNANDEZ

VO. BO.

LIC. JOHANA MARGARITA ESTRADA VILCHES

FECHA DE ELABORACION: 06/10/2023

Página 137 de 236



MUNICIPIO DE CUAUTTITAN

PMR-08b FICHA TECNICA DE SEGUIMIENTO DE INDICADORES 2023 DE GESTION O ESTRATEGICO

TIPO DE FICHA: OSFEM

PLUR DE DESARROLLO / EJE TRANSVERSAL:

3 Pilar 3: Territorial

TEMA DE DESARROLLO:

Manejo sustentable y distribución del agua

PROGRAMA PRESUPUESTARIO:

02020301 Manejo eficiente y sustentable del agua

PROYECTO PRESUPUESTARIO:

020203010203 Agua limpia

020203010204

Cultura del agua

OBJETIVO DEL PROGRAMA PRESUPUESTARIO:

Operación y mantenimiento de infraestructura hidráulica para el suministro de agua

Engloba el conjunto de acciones encaminadas al desarrollo de proyectos que propicien en la población el cuidado y manejo eficiente del agua, procurando la conservación del vital líquido para otorgar este servicio con calidad.

DEPENDENCIA GENERAL:

H01 AGUA POTABLE

DEPENDENCIA AUXILIAR:

156 Suministro de agua potable

ESTRUCTURA DEL INDICADOR

NOMBRE DEL INDICADOR: Porcentaje de agua potable suministrada en pipas para consumo de la población.  
FORMULA DEL CALCULO: (Agua potable para consumo de la población suministrada en pipas/Agua potable para consumo de la población solicitada en pipas)\*100  
INTERPRETACION: Mide el suministro de agua potable en pipas.  
DIMENSION QUE ATIENDE: Eficiencia  
DESCRIPCION DEL FACTOR DE COMPARACION: Reportes Administrativos Ejercicio Fiscal 2022  
AMBITO GEOGRAFICO: MUNICIPAL  
COBERTURA: 178,847 HABITANTES  
LINEA BASE: Reportes para el ejercicio 2023

FRECUENCIA DE MEDICION:

Mensual

Numero: NA 3.2

COMPORTAMIENTO DE LAS VARIABLES DURANTE EL TRIMESTRE: Julio-Septiembre

VARIABLE	UNIDAD DE MEDIDA	OPERACION	META ANUAL	AVANCE TRIMESTRAL		AVANCE ACUMULADO					
				Programado	%	Alcanzado	%	Programado	%		
Agua potable para consumo de la población suministrada en pipas	M3	Sumable	40,000.00	10,000.00	25.00	5,080.00	50.80	30,000.00	75.00	6,610.00	22.03
Agua potable para consumo de la población solicitada en pipas	M3	Sumable	40,000.00	10,000.00	25.00	5,080.00	50.80	30,000.00	75.00	6,610.00	22.03

COMPORTAMIENTO DEL INDICADOR

DESCRIPCION DE LA META ANUAL

Fortalecer el Derecho Humano de Acceso al Agua Potable por medio del suministro en Pipas, el dato se obtiene de los 10 m3 que transporta cada carro tanque (ppt)

TRIMESTRE: Julio-Septiembre

META ANUAL	AVANCE TRIMESTRAL			AVANCE ACUMULADO		
	Programado	Alcanzado	EF%	Programado	Alcanzado	EF%
100.00	100.00	100.00	100.00	100.00	100.00	100.00

DESCRIPCION DE RESULTADOS Y JUSTIFICACION EN CASO DE VARIACION SUPERIOR A 10 % RESPECTO AL D PROGRAMADO ESTE INDICADOR NO ALCANZO CON LO PROGRAMADO

EVALUACION DEL INDICADOR

SE RECOMIENDA REALIZAR ACCIONES URGENTES ENCAMINADAS A CORREGIR EL FUNCIONAMIENTO DE LAS UNIDADES ADMINISTRATIVAS INCLUIDAS

DEPENDENCIA GENERAL:  
DEPENDENCIA AUXILIAR:

H01 AGUA POTABLE  
156 Suministro de agua potable

*[Handwritten signature]*  
C. ISIDRO CAHUE FERNANDEZ

*[Handwritten signature]*  
VO. BO.  
LIC. LORENA MARGARITA ESTRADA VELAZQUEZ





MUNICIPIO DE CUAUTTLAN

PBRN-08b FICHA TECNICA DE SEGUIMIENTO DE INDICADORES 2023 DE GESTION O ESTRATEGICO

TIPO DE FICHA: OSFEM

PLAR DE DESARROLLO / EJE TRANSVERSAL: 3 Pilar 3: Territorial

TEMA DE DESARROLLO: Manejo sustentable y distribución del agua

PROGRAMA PRESUPUESTARIO: 02020301 Manejo eficiente y sustentable del agua

PROYECTO PRESUPUESTARIO: 020203010203 Agua limpia

020203010204 Cultura del agua

OBJETIVO DEL PROGRAMA PRESUPUESTARIO

Operación y mantenimiento de infraestructuras hidráulicas para el suministro de agua  
Engloba el conjunto de acciones encaminadas al desarrollo de proyectos que propicien en la población el cuidado y manejo eficiente del agua, procurando la conservación del vital líquido para otorgar este servicio con calidad.  
H01 AGUA POTABLE  
156 Suministro de agua potable

DEPENDENCIA GENERAL:

DEPENDENCIA AUXILIAR:

ESTRUCTURA DEL INDICADOR

FRECUENCIA DE MEDICION: Mensual

NOMBRE DEL INDICADOR: Porcentaje de agua potable suministrada por tanque a la población.  
FORMULA DEL CALCULO: (Agua potable para consumo de la población suministrada por tanque/Agua potable para consumo de la población)\*100  
INTERPRETACION: NO APLICA  
DIMENSION QUE ATIENDE: Eficiencia  
DESCRIPCION DEL FACTOR DE COMPARACION: NO APLICA  
AMBITO GEOGRAFICO: MUNICIPAL  
COBERTURA: 176,847 HABITANTES  
LINEA BASE: NO APLICA

Numero: NA\_3.3

COMPORTAMIENTO DE LAS VARIABLES DURANTE EL TRIMESTRE: Julio-Septiembre

VARIABLE	UNIDAD DE MEDIDA	OPERACION	META ANUAL	AVANCE TRIMESTRAL		AVANCE ACUMULADO	
				Programado	%	Alcanzado	%
Agua potable para consumo de la población suministrada por tanque	LTS	No sumado	0.00	0.00	0.00	0.00	0.00
Agua potable para consumo de la población	LTS	No sumado	0.00	0.00	0.00	0.00	0.00

COMPORTAMIENTO DEL INDICADOR  
DESCRIPCION DE LA META ANUAL

NO APLICA

TRIMESTRE: Julio-Septiembre

META ANUAL	AVANCE TRIMESTRAL			AVANCE ACUMULADO		
	Programado	Alcanzado	EF%	Programado	Alcanzado	EF%
0.00	0.00	0.00	0.00	0.00	0.00	0.00

DESCRIPCION DE RESULTADOS Y JUSTIFICACION EN CASO DE VARIACION SUPERIOR A +/- 10% RESPECTO A LO PROGRAMADO  
ESTE INDICADOR NO SE PROGRAMO PARA ESTE EJERCICIO FISCAL, CONVENIENTE

EVALUACION DEL INDICADOR

SE RECOMIENDA SEGUIR TRABAJANDO EN EL MISMO SENTIDO EN LAS ACCIONES QUE ALIMENTAN EL INDICADOR, PARA MANTENER EL DESEMPEÑO EN UN NIVEL "ACEPTABLE" ORIENTADO A OBTENER LA MÁXIMA CALIDAD EN LA EVALUACION.  
DEPENDENCIA GENERAL: H01 AGUA POTABLE  
DEPENDENCIA AUXILIAR: 156 Suministro de agua potable

CASTRO CÁRDENAS FERNÁNDEZ  
DIRECCIÓN DE AGUA POTABLE  
ARTABILLADO Y SANAMBIT

LIC. LORENA MARGARITA ESTRADA VILCHES  
VO. BO.





MUNICIPIO DE CUAUTLAN

PRM-08b FICHA TECNICA DE SEGUIMIENTO DE INDICADORES 2023 DE GESTION O ESTRATEGICO

TIPO DE FICHA: OSFEM

3 Pilar 3: Territorial

PILAR DE DESARROLLO / EJE TRANSVERSAL:

Mantenimiento y distribución del agua

PROGRAMA PRESUPUESTARIO:

02020301 Manejo eficiente y sustentable del agua

PROYECTO PRESUPUESTARIO:

020203010203 Agua limpia

020203010204

Cultura del agua

OBJETIVO DEL PROGRAMA PRESUPUESTARIO:

Operación y mantenimiento de infraestructura hidráulica para el suministro de agua  
Ejecute el conjunto de acciones encaminadas al desarrollo de proyectos que propicien en la población el cuidado y manejo eficiente del agua, procurando la conservación del vital líquido para otorgar este servicio con calidad.  
HD1 AGUA POTABLE  
156 Suministro de agua potable

ESTRUCTURA DEL INDICADOR

NOMBRE DEL INDICADOR:  
FORMULA DEL CALCULO:  
INTERPELACION:  
DIMENSION QUE ATENDE:  
DESCRIPCION DEL FACTOR DE COMPARACION:  
AMBITO GEOGRAFICO:  
COBERTURA:  
LINEA BASE:

Porcentaje de necesidades solventadas de mantenimiento de infraestructura hidráulica.  
(Necesidades solventadas de mantenimiento a la infraestructura hidráulica para el suministro de agua potable/Necesidades Identificadas de mantenimiento a la infraestructura hidráulica para el suministro de agua potable)\*100  
Reportar las necesidades de mantenimiento a la infraestructura hidráulica para el suministro de agua potable.  
Eficiencia  
Registros Administrativos de los levantamientos de la necesidades a la infraestructura Hidráulica para el suministro de Agua.  
MUNICIPAL  
178,847 HABITANTES  
3500 Mantenimientos para el Ejercicio 2023

FRECUENCIA DE MEDICION:

Mensual

Numero: NA\_ 4.1

COMPORTAMIENTO DE LAS VARIABLES DURANTE EL TRIMESTRE: Julio-Septiembre

VARIABLE	UNIDAD DE MEDIDA	OPERACION	META ANUAL	AVANCE TRIMESTRAL		AVANCE ACUMULADO					
				Programado	%	Alcanzado	%				
Necesidades solventadas de mantenimiento a la infraestructura hidráulica para el suministro de agua potable	Mantenimiento	Sumable	3,500.00	875.00	75.00	484.00	55.31	2,525.00	75.00	1,504.00	57.30
Necesidades identificadas de mantenimiento a la infraestructura hidráulica para el suministro de agua potable	Mantenimiento	Sumable	3,500.00	875.00	25.00	484.00	55.31	2,025.00	75.00	1,504.00	57.30

COMPORTAMIENTO DEL INDICADOR  
DESCRIPCION DE LA META ANUAL

Solver las necesidades de mantenimiento a la infraestructura Hidráulica para el suministro de Agua Potable.

TRIMESTRE: Julio-Septiembre

META ANUAL	AVANCE TRIMESTRAL				AVANCE ACUMULADO			
	Programado	Alcanzado	EF%	SEMAFORO	Programado	Alcanzado	EF%	SEMAFORO
100.00	100.00	100.00	100.00	CON RIESGO	100.00	100.00	100.00	CON RIESGO

DESCRIPCION DE RESULTADOS Y JUSTIFICACION EN CASO DE VARIACION SUPERIOR A 10% RESPECTO AL O PROGRAMADO  
ESTE INDICADOR SE CUMPLIO AL 55% DE LO PROGRAMADO EN ESTE TRIMESTRE

EVALUACION DEL INDICADOR


SE RECOMIENDA RECORRER LAS ACCIONES TENDIENTES A MEJORAR EL DESEMPEÑO DEL INDICADOR, YA QUE SE ENCUENTRA EN UN NIVEL INTERMEDIO QUE PUEDE EN RIESGO EL CUMPLIMIENTO DE LOS OBJETIVOS DEL PROGRAMA

DEPENDENCIA GENERAL:  
DEPENDENCIA AUXILIAR:

HD1 AGUA POTABLE  
156 Suministro de agua potable



OSIDRO CAHUE FERNANDEZ  
ALCANTARILLADO Y SANEAMIENTO



VO. BO.  
LIC. LORENA MARGARITA ESTRADA VILCHES



MUNICIPIO DE CUAHTITLAN

PARM-08b FICHA TECNICA DE SEGUIMIENTO DE INDICADORES 2023 DE GESTIÓN O ESTRATEGICO

TIPO DE FICHA: OSFEM

PILAR DE DESARROLLO / EJE TRANSVERSAL:

3 Pilar 3: Territorial

TEMA DE DESARROLLO

Manejo sustentable y distribución del agua

PROGRAMA PRESUPUESTARIO:

02020301 Manejo eficiente y sustentable del agua

PROYECTO PRESUPUESTARIO:

020203010203 Agua limpia

020203010204

Cultura del agua

OBJETIVO DEL PROGRAMA PRESUPUESTARIO:

Operación y mantenimiento de infraestructura hidráulica para el suministro de agua  
Engloba el conjunto de acciones encaminadas al desarrollo de proyectos que propicien en la población el cuidado y manejo eficiente del agua, procurando la conservación del vital líquido para otorgar este servicio con calidad.

H01 AGUA POTABLE

156 Suministro de agua potable

ESTRUCTURA DEL INDICADOR

NOMBRE DEL INDICADOR:  
FÓRMULA DEL CÁLCULO  
INTERPRETACIÓN:  
DIMENSIÓN QUE ATIENDE:  
DESCRIPCIÓN DEL FACTOR DE COMPARACIÓN

Porcentaje de especificaciones técnicas cumplidas para el mantenimiento del equipo electromecánico.  
(Número de especificaciones técnicas cumplidas para el mantenimiento del equipo electromecánico/Total de las especificaciones técnicas requeridas para el mantenimiento del equipo electromecánico)\*100  
Mide el cumplimiento de las especificaciones técnicas para el mantenimiento del equipo electromecánico.  
Eficiencia  
300 Mantenimientos del Ejercicio 2022  
MUNICIPAL  
170,847 HABITANTES  
3500 Mantenimientos  
FRECUCENCIA DE MEDICIÓN: Mensual

AMBITO GEOGRAFICO:  
COBERTURA  
LINEA BASE  
Numero: NA 4.2

COMPORTAMIENTO DE LAS VARIABLES DURANTE EL TRIMESTRE: Julio-Septiembre

VARIABLE	UNIDAD DE MEDIDA	OPERACION	META ANUAL	AVANCE TRIMESTRAL		AVANCE ACUMULADO					
				Programado	%	Alcanzado	%	Programado	%	Alcanzado	%
Número de especificaciones técnicas cumplidas para el mantenimiento del equipo electromecánico	Mantenimiento	Sumable	3,500.00	875.00	25.00	484.00	56.31	2,825.00	75.00	1,504.00	57.30
Total de las especificaciones técnicas requeridas para el mantenimiento del equipo electromecánico	Mantenimiento	Sumable	3,500.00	875.00	25.00	484.00	56.31	2,825.00	75.00	1,504.00	57.30

COMPORTAMIENTO DEL INDICADOR  
DESCRIPCIÓN DE LA META ANUAL

Realizar con eficacia los Mantenimientos a los equipos Electromecánicos

TRIMESTRE: Julio-Septiembre

META ANUAL	AVANCE TRIMESTRAL				AVANCE ACUMULADO			
	Programado	Alcanzado	EF%	SEMAFORO	Programado	Alcanzado	EF%	SEMAFORO
100.00	100.00	100.00	100.00	CON RIESGO	100.00	100.00	100.00	CON RIESGO

DESCRIPCIÓN DE RESULTADOS Y JUSTIFICACIÓN EN CASO DE VARIACIÓN SUPERIOR A 10% RESPECTO AL O PROGRAMADO  
ESTE INDICADOR SE CUMPLIÓ EN UN 95% DE LO PROGRAMADO PARA ESTE TRIMESTRE

EVALUACIÓN DEL INDICADOR

SE RECOMIENDA RECORRER LAS ACCIONES TENDIENTES A MEJORAR EL DESEMPEÑO DEL INDICADOR, YA QUE SE ENCUENTRA EN UN NIVEL INTERMEDIO QUE PONE EN RIESGO EL CUMPLIMIENTO DE LOS CALIFICADORES DEL PROGRAMA

DEPENDENCIA GENERAL  
DEPENDENCIA AUXILIAR

H01 AGUA POTABLE  
156 Suministro de agua potable

DIRECCIÓN DE REGISTRO NOTABLE  
 C. ISIDRO CANIVE FERNÁNDEZ  
 SECRETARÍA DE ADMINISTRACIÓN Y SEGUIMIENTO

VO. BO.  
  
 LIC. LORENA MARGARITA ESTRADA VELCHÍN  
 UNIDAD DE INFORMACIÓN, PLANEACIÓN  
 PROGRAMACIÓN Y EVALUACIÓN



MUNICIPIO DE CUATTLAN

PURM-08b FICHA TECNICA DE SEGUIMIENTO DE INDICADORES 2023 DE GESTION O ESTRATEGICO

TIPO DE FICHA: OSFEM

3 Pilar 3: Terrenal

PLAZAR DE DESARROLLO / EJE TRANSVERSAL:  
TEMA DE DESARROLLO: Manejo sustentable y distribución del agua

PROGRAMA PRESUPUESTARIO: 02020301 Manejo eficiente y sustentable del agua

PROYECTO PRESUPUESTARIO: 020203010203 Agua limpia

020203010204 Cultura del agua

OBJETIVO DEL PROGRAMA PRESUPUESTARIO: Operación y mantenimiento de infraestructura hidráulica para el suministro de agua

DEPENDENCIA GENERAL: Engloba el conjunto de acciones encaminadas al desarrollo de proyectos que propician en la población el cuidado y manejo eficiente del agua, procurando la conservación del vital líquido para otorgar este servicio con calidad.

DEPENDENCIA AUXILIAR: HD11 AGUA POTABLE

156 Suministro de agua potable

ESTRUCTURA DEL INDICADOR

NOMBRE DEL INDICADOR: Porcentaje de supervisiones a las líneas de conducción y distribución de agua potable.

FÓRMULA DEL CÁLCULO:  $\frac{\text{Líneas de conducción y distribución de agua potable supervisadas}}{\text{Líneas de conducción y distribución de agua potable en proceso de supervisión}} \times 100$

INTERPRETACION: Reporte de los hallazgos de supervisión de las líneas de conducción y supervisión de agua potable

DIMENSION QUE ATIENDE: Eficiencia

DESCRIPCION DEL FACTOR DE COMPARACION: Reportes de las supervisiones de la línea de conducción y distribución de Agua Potable

FRECUENCIA DE MEDICION:

Mensual

AMBITO GEOGRAFICO: MUNICIPAL

COBERTURA: 178,847 HABITANTES

LÍNEA BASE: 1200 Supervisiones

Numero: NA 5.1

COMPORTAMIENTO DE LAS VARIABLES DURANTE EL TRIMESTRE: Julio-Septiembre

VARIABLE	UNIDAD DE MEDIDA	OPERACION	META ANUAL	AVANCE TRIMESTRAL		AVANCE ACUMULADO					
				Programado	%	Alcanzado	%				
Líneas de conducción y distribución de agua potable supervisadas	Supervisión	Sumable	1200.00	300.00	25.00	198.00	66.67	930.00	75.00	724.00	80.44
Líneas de conducción y distribución de agua potable en proceso de supervisión	Supervisión	Sumable	1200.00	300.00	25.00	194.00	64.67	930.00	75.00	724.00	80.44

COMPORTAMIENTO DEL INDICADOR  
DESCRIPCION DE LA META ANUAL

Revisar en Tiempo y Forma las líneas de conducción y distribución de Agua Potable.

TRIMESTRE: Julio-Septiembre

META ANUAL	AVANCE TRIMESTRAL				AVANCE ACUMULADO			
	Programado	Alcanzado	EF%	SEMAFORO	Programado	Alcanzado	EF%	SEMAFORO
100.00	100.00	100.00	100.00	CON RIESGO	100.00	100.00	100.00	CON RIESGO

DESCRIPCION DE RESULTADOS Y JUSTIFICACION EN CASO DE VARIACION SUPERIOR A 10% RESPECTO A LO PROGRAMADO  
ESTE INDICADOR SE CUMPLIO AL 64% DE LO PROGRAMADO PARA ESTE TRIMESTRE

EVALUACION DEL INDICADOR

SE RECOMIENDA RECONSTRUIR LAS ACCIONES TENDIENTES A MEJORAR EL DESEMPEÑO DEL INDICADOR, YA QUE SE ENCUENTRA EN UN NIVEL INTERMEDIO QUE PONE EN RIESGO EL CUMPLIMIENTO DE LOS OBJETIVOS DEL PROGRAMA

DEPENDENCIA GENERAL: HD11 AGUA POTABLE  
DEPENDENCIA AUXILIAR: 156 Suministro de agua potable



VO. BO.



CIC LORENA MARGARITA ESTRADA VELAZQUEZ

FECHA DE ELABORACION: 09/10/2023

Página 202 de 295



MUNICIPIO DE CUAUTTLAN

PMR-08b FICHA TECNICA DE SEGUIMIENTO DE INDICADORES 2023 DE GESTIÓN O ESTRATEGICO

TIPO DE FICHA: OSFEM

PILAR DE DESARROLLO / EJE TRANSVERSAL:

3 Pilar 3: Territorial

TEMA DE DESARROLLO:

Manejo sustentable y distribución del agua

PROGRAMA PRESUPUESTARIO:

02020301 Manejo eficiente y sustentable del agua

PROYECTO PRESUPUESTARIO:

020203010203 Agua limpia

020203010204

Cultura del agua

OBJETIVO DEL PROGRAMA PRESUPUESTARIO:

Operación y mantenimiento de infraestructura hidráulica para el suministro de agua limpia, procurando la conservación del vital líquido para otorgar este servicio con calidad.

DEPENDENCIA GENERAL:

H01 AGUA POTABLE

DEPENDENCIA AUXILIAR:

156 Suministro de agua potable

ESTRUCTURA DEL INDICADOR

NOMBRE DEL INDICADOR:

Porcentaje de vólmenes de control de conducción de agua potable verificadas.

FÓRMULA DEL CÁLCULO:

(Vólmenes de control de conducción de agua potable verificadas/Vólmenes de control de conducción de agua potable programadas para verificación)\*100

INTERPRETACIÓN:

Reporte de los hallazgos de la verificación de las vólmenes de conducción de agua potable.

FRECUENCIA DE MEDICIÓN:

Mensual

DIMENSIÓN QUE ATIENDE:

Eficiencia

DESCRIPCIÓN DEL FACTOR DE COMPARACIÓN:

Reportes administrativos Ejercicio Fiscal 2022

AMBITO GEOGRAFICO:

MUNICIPAL

COBERTURA:

178,041 HABITANTES

LÍNEA BASE:

130 Verificaciones Para el Ejercicio 2023

Número: NA 5.2

COMPORTAMIENTO DE LAS VARIABLES DURANTE EL TRIMESTRE: Julio-Septiembre

VARIABLE	UNIDAD DE MEDIDA	OPERACION	META ANUAL	AVANCE TRIMESTRAL		AVANCE ACUMULADO					
				Programado	%	Alcanzado	%				
Vólmenes de control de conducción de agua potable verificadas	Verificación	Bursales	60.00	15.00	25.00	7.00	46.67	45.00	75.00	17.00	37.78
Vólmenes de control de conducción de agua potable programadas para verificación	Verificación	Bursales	60.00	15.00	25.00	7.00	46.67	45.00	75.00	17.00	37.78

COMPORTAMIENTO DEL INDICADOR

DESCRIPCIÓN DE LA META ANUAL

Mide el número de verificaciones que detalla la cantidad de vólmenes de conducción de Agua Potable

TRIMESTRE: Julio-Septiembre

META ANUAL	AVANCE TRIMESTRAL				AVANCE ACUMULADO			
	Programado	Alcanzado	EF%	SEMAFORO	Programado	Alcanzado	EF%	SEMAFORO
100.00	100.00	100.00	100.00	CON RIESGO	100.00	100.00	100.00	CON RIESGO

DESCRIPCIÓN DE RESULTADOS Y JUSTIFICACIÓN EN CASO DE VARIACIÓN SUPERIOR A ± 10 % RESPECTO A LO PROGRAMADO ESTE INDICADOR DE CUMPLIMIENTO DE 48% DE LO PROGRAMADO PARA ESTE TRIMESTRE

EVALUACION DEL INDICADOR

SE RECOMIENDA REORIENTAR LAS ACCIONES TENDIENTES A MEJORAR EL DESEMPEÑO DEL INDICADOR, YA QUE SE ENCUENTRA EN UN NIVEL INTERMEDIO QUE PONE EN RIESGO EL CUMPLIMIENTO DE LOS OBJETIVOS DEL PROGRAMA

DEPENDENCIA GENERAL:

H01 AGUA POTABLE

DEPENDENCIA AUXILIAR:

156 Suministro de agua potable

OSIDIO CAHUE FERNANDEZ
   
 ALCANTARILLADO Y SANEAMIENTO

VO. BO.
   
 LIC. LORENA MARGARITA ESTRADA VILCHES

MUNICIPIO DE CUAUTTLAN
   
 DIRECCIÓN DE ADMINISTRACIÓN, PLANEACIÓN, PROGRAMACIÓN Y EVALUACIÓN



MUNICIPIO DE CUAHTTLAN

PMRn-08b FICHA TECNICA DE SEGUIMIENTO DE INDICADORES 2023 DE GESTION O ESTRATEGICO

TIPO DE FICHA: OSFEM

PILAR DE DESARROLLO / EJE TRANSVERSAL:

3 Pilar 3: Territorial

TEMA DE DESARROLLO:

Manejo sustentable y distribución del agua

PROGRAMA PRESUPUESTARIO:

02020301 Manejo eficiente y sustentable del agua

PROYECTO PRESUPUESTARIO:

020203010203 Agua limpia

020203010204 Cultura del agua

OBJETIVO DEL PROGRAMA PRESUPUESTARIO:

Operación y mantenimiento de infraestructura hidráulica para el suministro de agua limpia y manejo eficiente del agua, procurando la conservación del vital líquido para dignificar este servicio con calidad.  
H01 AGUA POTABLE  
156 Suministro de agua potable

ESTRUCTURA DEL INDICADOR

NOMBRE DEL INDICADOR:

Porcentaje de construcción de pozos de inyección para la recarga de los mantos acuíferos.

FORMULA DEL CALCULO:

(Construcción realizada de pozos de inyección para la recarga de los mantos acuíferos/Construcción programada de pozos de inyección para la recarga de los mantos acuíferos)\*100

INTERPRETACION:

NO APLICA

FRECUENCIA DE MEDICION:

Mensual

DIMENSION QUE ATIENDE:

Eficiencia

DESCRIPCION DEL FACTOR DE COMPARACION:

NO APLICA

AMBITO GEOGRAFICO:

MUNICIPAL

COBERTURA:

178,947 HABITANTES

LINEA BASE:

NO APLICA

Numero:

NA 5.1

COMPORTAMIENTO DE LAS VARIABLES DURANTE EL TRIMESTRE: Julio-Septiembre

VARIABLE	UNIDAD DE MEDIDA	OPERACION	META ANUAL	AVANCE TRIMESTRAL		AVANCE ACUMULADO	
				Programado	%	Alcanzado	%
Construcción realizada de pozos de inyección para la recarga de los mantos acuíferos	REPORTE	No sumable	0.00	0.00	0.00	0.00	0.00
Construcción programada de pozos de inyección para la recarga de los mantos acuíferos	REPORTE	Ne sumable	0.00	0.00	0.00	0.00	0.00

COMPORTAMIENTO DEL INDICADOR DESCRIPCION DE LA META ANUAL

NO APLICA

TRIMESTRE: Julio-Septiembre

META ANUAL	AVANCE TRIMESTRAL		AVANCE ACUMULADO	
	Programado	Alcanzado	Programado	Alcanzado
0.00	0.00	0.00	0.00	0.00

DESCRIPCION DE RESULTADOS Y JUSTIFICACION EN CASO DE VARIACION SUPERIOR A 10% RESPECTO ALD PROGRAMADO ESTE INDICADOR NO FUE PROGRAMADO PARA ESTE EJERCICIO FISCAL. COMENTE

EVALUACION DEL INDICADOR

SE RECOMIENDA SEGUIR TRABAJANDO EN EL MISMO SENTIDO EN LAS ACCIONES QUE ALIMENTAN EL INDICADOR, PARA MANTENER EL DESEMPEÑO EN UN NIVEL "ACEPTABLE" ORIENTANDO A CONTINER LA MAXIMA CALIFICACION EN LA EVAL

DEPENDENCIA GENERAL:


H01 AGUA POTABLE

DEPENDENCIA AUXILIAR:

156 Suministro de agua potable



C. ISIDRO CAJUE FERNANDEZ



VO. BO.

LIC. LORENA MARGARITA ESTRADA VILCHIS



MUNICIPIO DE CUAUTTLAN

PBRM-08b FICHA TECNICA DE SEGUIMIENTO DE INDICADORES 2023 DE GESTION O ESTRATEGICO

TIPO DE FICHA: OSFEM

PLAZA DE DESARROLLO / EJE TRANSVERSAL:

3 Pilar 3: Territorial

TEMA DE DESARROLLO:

Manejo sustentable y distribución del agua

PROGRAMA PRESUPUESTARIO:

02020301 Manejo eficiente y sustentable del agua

PROYECTO PRESUPUESTARIO:

020203010203 Agua limpia

020203010204

Cultura del agua

OBJETIVO DEL PROGRAMA PRESUPUESTARIO:

Operación y mantenimiento de infraestructura hidráulica para el suministro de agua  
Elegida el conjunto de acciones encaminadas al desarrollo de proyectos que propicien en la población el cuidado y manejo eficiente del agua, procurando la conservación del vital líquido para otorgar este servicio con calidad.  
H01 AGUA POTABLE  
156 Suministro de agua potable

ESTRUCTURA DEL INDICADOR

NOMBRE DEL INDICADOR:  
FORMULA DEL CALCULO:  
INTERPRETACION:  
DIMENSION QUE ATENDE:  
DESCRIPCION DEL FACTOR DE COMPARACION:  
AMBITO GEOGRAFICO:  
COBERTURA:  
LINEA BASE

Porcentaje de construcción de bordan para la captación de agua pluvial.  
(Construcción de bordan realizada para la captación de agua pluvial)/Construcción programada de bordan para la captación de agua pluvial\*100  
NO APLICA  
Eficiencia  
NO APLICA  
MUNICIPAL  
178,847 HABITANTES  
NO APLICA

FRECUENCIA DE MEDICION:

Mensual

Numero: NA 5.2

COMPORTAMIENTO DE LAS VARIABLES DURANTE EL TRIMESTRE: Julio-Septiembre

VARIABLE	UNIDAD DE MEDIDA	OPERACION	META ANUAL	AVANCE TRIMESTRAL			AVANCE ACUMULADO		
				Programado	%	Alcanzado	Programado	%	Alcanzado
Construcción de bordan realizada para la captación de agua pluvial	REPORTE	No sumado	0.00	0.00	0.00	0.00	0.00	0.00	0.00
Construcción programada de bordan para la captación de agua pluvial	REPORTE	No sumado	0.00	0.00	0.00	0.00	0.00	0.00	0.00

COMPORTAMIENTO DEL INDICADOR  
DESCRIPCION DE LA META ANUAL

NO APLICA

TRIMESTRE: Julio-Septiembre

META ANUAL	AVANCE TRIMESTRAL			AVANCE ACUMULADO		
	Programado	Alcanzado	EF%	Programado	Alcanzado	EF%
0.00	0.00	0.00	NO APLICA	0.00	0.00	NO APLICA

DESCRIPCION DE RESULTADOS Y JUSTIFICACION EN CASO DE VARIACION SUPERIOR A 10% RESPECTO A LO PROGRAMADO  
ESTE INDICADOR NO PUE PROGRAMADO PARA ESTE EJERCICIO FISCAL, COMENTE

EVALUACION DEL INDICADOR

SE RECOMIENDA SEGUIR TRABAJANDO EN EL MISMO SENTIDO EN LAS ACCIONES QUE ALIMENTAN EL INDICADOR, PARA MANTENER EL DESEMPEÑO EN UN NIVEL "ACEPTABLE" ORIENTADO A OBTENER LA MÁXIMA CALIFICACION EN LA EVALUACION GENERAL.  
DEPENDENCIA AUXILIAR:

H01 AGUA POTABLE  
156 Suministro de agua potable

Stamp: MUNICIPIO DE CUAUTTLAN, UNIDAD DE OPERACION PLANIFICACION Y EVALUACION, PLAN DE DESARROLLO Y EVALUACION, 2023-2024. Includes signature of C. JABROO CAHUE FERNANDEZ.

Stamp: MUNICIPIO DE CUAUTTLAN, UNIDAD DE OPERACION PLANIFICACION Y EVALUACION, PLAN DE DESARROLLO Y EVALUACION, 2023-2024. Includes signature of LIC. LORENA MARGARITA ESTRADA VILCHES.



MUNICIPIO DE CUAUTITLAN

PBrm-08b FICHA TECNICA DE SEGUIMIENTO DE INDICADORES 2023 DE GESTION O ESTRATEGICO

TIPO DE FICHA: OSFEM

PLAR DE DESARROLLO / EJE TRANSVERSAL:

3 Pilar 3: Territorial

TEMA DE DESARROLLO:

Manejo sustentable y distribución del agua

PROGRAMA PRESUPUESTARIO:

02202301 Manejo eficiente y sustentable del agua

PROYECTO PRESUPUESTARIO:

020203010203 Agua limpia

020203010204

Cultura del agua

OBJETIVO DEL PROGRAMA PRESUPUESTARIO:

Operación y mantenimiento de infraestructura hidráulica para el suministro de agua  
Erigida el conjunto de acciones encaminadas al desarrollo de proyectos que propicien en la población el cuidado y manejo eficiente del agua, procurando la conservación del vital líquido para otorgar este servicio con calidad.  
HOT AGUA POTABLE  
156 Suministro de agua potable

ESTRUCTURA DEL INDICADOR

FRECUENCIA DE MEDICION: Trimestral

NOMBRE DEL INDICADOR: Promedio de asistentes a las secciones de cultura del agua realizadas.  
FORMULA DEL CALCULO: (Numero de asistentes conferencias, talleres, cursos y/o eventos en materia de cultura del agua realizados)  
INTERPRETACION: Listas de asistencia a las acciones realizadas en materia de promoción de la cultura de agua.  
DIMENSION QUE ATIENDE: Eficiencia  
DESCRIPCION DEL FACTOR DE COMPARACION: Participación de la población en los eventos de cultura del agua  
AMBITO GEOGRAFICO: MUNICIPAL  
COBERTURA: 178,647 HABITANTES  
LINEA BASE: 2125 ASISTENTES  
Numero: NA 7.1

COMPORTAMIENTO DE LAS VARIABLES DURANTE EL TRIMESTRE: Julio-Septiembre

VARIABLE	UNIDAD DE MEDIDA	OPERACION	META ANUAL	AVANCE TRIMESTRAL		AVANCE ACUMULADO	
				Programado	%	Avanzado	%
Numero de asistentes conferencias, talleres, cursos y/o eventos en materia de cultura del agua	Asistentes	Sumable	2,400.00	600.00	25.00	214.00	35.97
Total de conferencias, talleres, cursos y/o eventos en materia de cultura del agua realizadas	Foramto Cultura del Agua	Sumable	60.00	20.00	33.33	29.00	48.33

COMPORTAMIENTO DEL INDICADOR  
DESCRIPCION DE LA META ANUAL

Promover la cultura del agua a través de pláticas y distintos medios.

TRIMESTRE: Julio-Septiembre

META ANUAL	AVANCE TRIMESTRAL			AVANCE ACUMULADO		
	Programado	Avanzado	EF%	Programado	Avanzado	EF%
30.00	30.00	7.38	24.60	30.00	23.72	79.07

DESCRIPCION DE RESULTADOS Y JUSTIFICACION EN CASO DE VARIACION SUPERIOR AL 10% RESPECTO AL O PROGRAMADO  
ESTE INDICADOR NO DE ALCANZO DADO QUE NO SE REALIZARON MAS CONFERENCIAS O TALLERES

EVALUACION DEL INDICADOR

SE RECOMIENDA REORIENTAR LAS ACCIONES TENDIENTES A MEJORAR EL DESEMPEÑO DEL INDICADOR, YA QUE SE ENCUENTRA EN UN NIVEL INTERMEDIO QUE PONE EN RIESGO EL CUMPLIMIENTO DE LOS OBJETIVOS DEL PROGRAMA

DEPENDENCIA GENERAL: HOT AGUA POTABLE  
DEPENDENCIA AUXILIAR: 156 Suministro de agua potable

C. SIDRO CAHUE FERNANDEZ  
SECRETARIO DE AGUA POTABLE  
MANEJO EFICIENTE Y SUSTENTABLE  
SANITARIO

LIC. LORENA MARGARITA ESTRADA VILCHES  
VO. BO.  
UNIDAD DE DESARROLLO Y PLANIFICACION  
PROGRAMAS Y PROYECTOS  
MUNICIPIO DE CUAUTITLAN



MUNICIPIO DE CUAUTITLAN

PURM-08b FICHA TECNICA DE SEGUIMIENTO DE INDICADORES 2023 DE GESTIÓN O ESTRATEGICO

TIPO DE FICHA: OSFEM

PILAR DE DESARROLLO / EJE TRANSVERSAL:

3 Pilar 3: Territorial

TEMA DE DESARROLLO:

Emergencia aséptica y no contaminación

PROGRAMA PRESUPUESTARIO:

02020401 Alumbrado público

PROYECTO PRESUPUESTARIO:

020204010201 Alumbrado público

OBJETIVO DEL PROGRAMA PRESUPUESTARIO:

Contribuir al conjunto de acciones encaminadas a otorgar a la población del municipio el servicio de Iluminación de las vías, parques y espacios de libre circulación con el propósito de proporcionar una visibilidad adecuada para el desarrollo de las actividades.

DEPENDENCIA GENERAL:

H00 SERVICIOS PÚBLICOS

DEPENDENCIA AUXILIAR:

127 Alumbrado Público

ESTRUCTURA DEL INDICADOR

NOMBRE DEL INDICADOR:

Porcentaje de fallas del sistema de alumbrado público municipal atendidas.

FÓRMULA DEL CÁLCULO:

(Fallas del sistema de alumbrado público municipal atendidas/fallas geográficas y detectadas en el sistema de alumbrado público municipal)\*100

INTERPRETACION:

EL INDICADOR NOS PROPORCIONA EL PORCENTAJE DE FALLAS ATENDIDAS AL SISTEMA DE ALUMBRADO PÚBLICO ENTRE LAS FALLAS GESTIONADAS DETECTADAS.

DIMENSION QUE ATENDE:

Emergencia

SEGUN DATOS ADMINISTRATIVOS EN EL AÑO 2022, SE REALIZARON 6,600 MANTENIMIENTOS A LAS FALLAS DETECTADAS DEL ALUMBRADO PÚBLICO.

DESCRIPCIÓN DEL FACTOR DE COMPARACIÓN:

LOCALIDAD URBANA

ÁMBITO GEOGRÁFICO:

179,947 HABITANTES

COBERTURA:

6,600 MANTENIMIENTOS

LÍNEA BASE:

6,600 MANTENIMIENTOS

Número: NA 1.1

COMPORTAMIENTO DE LAS VARIABLES DURANTE EL TRIMESTRE: Julio-Septiembre

VARIABLE	UNIDAD DE MEDIDA	OPERACION	META ANUAL	AVANCE TRIMESTRAL		AVANCE ACUMULADO			
				Programado	%	Alcanzado	%		
Fallas del sistema de alumbrado público municipal atendidas.	FALLAS	Sanada	6,600.00	1,500.00	23.00	1,850.00	100.00	4,950.00	100.00
Fallas geográficas y detectadas en el sistema de alumbrado público municipal.	FALLAS	Sumada	6,600.00	1,500.00	23.00	1,050.00	100.00	4,950.00	100.00

COMPORTAMIENTO DEL INDICADOR

DESCRIPCIÓN DE LA META ANUAL

SE PRETENDE ATENDER 6,600 FALLAS POR MEDIO DE REHABILITACION MANTENIMIENTO AL ALUMBRADO PÚBLICO YA EXISTENTE DENTRO DEL MUNICIPIO, PARA EL EJERCICIO FISCAL 2023.

META ANUAL	TRIMESTRE: Julio-Septiembre			EVALUACION DEL INDICADOR		
	AVANCE TRIMESTRAL			AVANCE ACUMULADO		
	Programado	Alcanzado	EF%	Programado	Alcanzado	EF%
100.00	100.00	100.00	100.00	100.00	100.00	100.00

DESCRIPCIÓN DE RESULTADOS Y JUSTIFICACIÓN EN CASO DE VARIACIÓN SUPERIOR A 10% RESPECTO AL PROGRAMAADO ESTE INDICADOR SE CUMPLIO SATISFACTORIAMENTE EN ESTE TRIMESTRE

EVALUACION DEL INDICADOR

SE RECOMIENDA SEGUIR TRABAJANDO EN EL MISMO SENTIDO EN LAS ACCIONES QUE ALIMENTAN EL INDICADOR PARA MANTENER EL DESEMPEÑO EN UN NIVEL "ACEPTABLE" ORIENTADO A OBTENER LA MÁXIMA CALIFICACIÓN EN LA EVALUACION

DEPENDENCIA GENERAL:  
DEPENDENCIA AUXILIAR:

H00 SERVICIOS PÚBLICOS  
127 Alumbrado Público



VO. BO.

L.C. LORENA MARGARITA ESTRADA VILCHES

FECHA DE ELABORACION 09/10/2023 Hrs: 207 de 236



MUNICIPIO DE CUAUTTLAN

PRM-08b FICHA TECNICA DE SEGUIMIENTO DE INDICADORES 2023 DE GESTIÓN O ESTRATEGICO

TIPO DE FICHA: OSFEM

PILAR DE DESARROLLO / EJE TRANSVERSAL:

3 Pilar 3: Territorial

TEMA DE DESARROLLO:

Energía sostenible y no contaminante

PROGRAMA PRESUPUESTARIO:

02020401 Alumbrado publico

PROYECTO PRESUPUESTARIO:

020204010201 Alumbrado publico

OBJETIVO DEL PROGRAMA PRESUPUESTARIO:

Contiene el conjunto de acciones encaminadas a otorgar a la población del municipio el servicio de iluminación de las vías, parques y espacios de libre circulación con el propósito de proporcionar una visibilidad adecuada para el desarrollo de las actividades.

DEPENDENCIA GENERAL:

H00 SERVICIOS PUBLICOS

127 Alumbrado Publico

ESTRUCTURA DEL INDICADOR

NOMBRE DEL INDICADOR:

Porcentaje de ingresos para mantenimiento al sistema de alumbrado publico municipal recibidos.

FORMULA DEL CALCULO:

(Ingresos recibidos para el mantenimiento al sistema de alumbrado publico municipal) / Total de ingresos gestionados para otorgar el mantenimiento al sistema de alumbrado publico municipal \* 100

INTERPRETACION:

EL INDICADOR NOS PROPORCIONA EL PORCENTAJE DE INGRESOS RECIBIDOS PARA MANTENIMIENTO AL SISTEMA DE ALUMBRADO PUBLICO, ENTRE LOS INGRESOS GESTIONADOS.

DIMENSION QUE ATIENDE:

Eficiencia

SEGUN DATOS ADMINISTRATIVOS EN EL AÑO 2022, SE OBTUVIERON 10,149 INGRESOS PARA EL MANTENIMIENTO AL SISTEMA DE ALUMBRADO PUBLICO.

FRECUENCIA DE MEDICION:

Trimestral

DESCRIPCION DEL FACTOR DE COMPARACION:

LOCALIDAD URBANA

AMBITO GEOGRAFICO:

178,847 HABITANTES

COBERTURA:

10,149 INGRESOS

LINEA BASE

10,149 INGRESOS

COMPORTAMIENTO DE LAS VARIABLES DURANTE EL TRIMESTRE: Julio-Septiembre

VARIABLE	UNIDAD DE MEDIDA	OPERACION	META ANUAL	AVANCE TRIMESTRAL		AVANCE ACUMULADO		%			
				Programado	Alcanzado	Programado	Alcanzado				
Ingresos recibidos para el mantenimiento al sistema de alumbrado publico municipal	INGRESOS	Sumas	10,000.00	2,500.00	25.00	2,500.00	150.00	7,500.00	75.00	7,000.00	100.00
Total de ingresos gestionados para otorgar el mantenimiento al sistema de alumbrado publico municipal	INGRESOS	Sumas	10,000.00	2,500.00	25.00	2,500.00	100.00	7,500.00	75.00	7,000.00	100.00

COMPORTAMIENTO DEL INDICADOR

DESCRIPCION DE LA META ANUAL

SE PRETENDE GESTIONAR 10,000 INGRESOS PARA REALIZAR 6,800 MANTENIMIENTOS AL ALUMBRADO PUBLICO YA EXISTENTE DENTRO DEL MUNICIPIO, PARA EL EJERCICIO FISCAL 2023.

TRIMESTRE: Julio-Septiembre

META ANUAL	AVANCE TRIMESTRAL			AVANCE ACUMULADO		
	Programado	Alcanzado	EF%	Programado	Alcanzado	EF%
100.00	100.00	100.00	100.00	100.00	100.00	100.00

DESCRIPCION DE METAS Y JUSTIFICACION EN CASO DE VARIACION SUPERIOR A 10 % RESPECTO A LO PROGRAMADO  
ESTI INDICADOR SE CUMPLIO SATISFACTORIAMENTE EN ESTE TRIMESTRE

EVALUACION DEL INDICADOR

SE RECOMIENDA SEGUIR TRABAJANDO EN EL MISMO SENTIDO EN LAS ACCIONES QUE ALIMENTAN EL INDICADOR, PARA MANTENER EL DESEMPEÑO EN UN NIVEL "ACEPTABLE" OBTENIDO A OBTENER LA MAYOR EFICIENCIA EN LA EVAL.

DEPENDENCIA GENERAL:

100 SERVICIOS PUBLICOS

DEPENDENCIA AUXILIAR:

127 Alumbrado Publico



VO. BO.



LIC. LORENA MARGARITA ESTRADA VALCHIS

FECHA DE ELABORACION 05/10/2023

Hq- 208 de 205



MUNICIPIO DE CUAUTTLAN

PRM-08b FICHA TECNICA DE SEGUIMIENTO DE INDICADORES 2023 DE GESTION O ESTRATEGICO

TIPO DE FICHA: OSFEM

PILAR DE DESARROLLO / EJE TRANSVERSAL:

3 Pilar 3: Territorial

TEMA DE DESARROLLO:

Energía asequible y no contaminante

PROGRAMA PRESUPUESTARIO:

02020401 Alumbrado publico

PROYECTO PRESUPUESTARIO:

020204010201 Alumbrado publico

OBJETIVO DEL PROGRAMA PRESUPUESTARIO:

Contiene el conjunto de acciones encaminadas a otorgar a la población del municipio el servicio de iluminación de las vías, parques y espacios de libre circulación con el propósito de proporcionar una visibilidad adecuada para el desarrollo de las actividades.

DEPENDENCIA GENERAL:

H00 SERVICIOS PUBLICOS

DEPENDENCIA AUXILIAR:

127 Alumbrado Publico

ESTRUCTURA DEL INDICADOR

NOBRE DEL INDICADOR:

Porcentaje de mantenimiento al sistema de alumbrado publico municipal realizados.

FORMULA DEL CALCULO:

(Actividades realizadas para el mantenimiento al sistema de alumbrado publico municipal/Activaciones programadas para el mantenimiento al sistema de alumbrado publico municipal)\*100

INTERPRETACION:

EL INDICADOR NOS PROPORCIONA EL PORCENTAJE DE ACTIVIDADES DE MANTENIMIENTO REALIZADAS AL ALUMBRADO PUBLICO ENTRE LAS ACTIVIDADES PROGRAMADAS.

DIMENSION QUE ATIENDE:

Eficiencia

Trimestral

DESCRIPCION DEL FACTOR DE COMPARACION:

SEGUN DATOS ADMINISTRATIVOS EN EL AÑO 2022, SE REALIZARON 6,600 MANTENIMIENTOS AL EQUIPAMIENTO DE INFRAESTRUCTURA DE ALUMBRADO PUBLICO.

AMBITO GEOGRAFICO:

LOCALIDAD URBANA

COBERTURA:

17,947 HABITANTES

LINEA BASE:

6,600 MANTENIMIENTOS

Numero:

NA 13

COMPORTAMIENTO DE LAS VARIABLES DURANTE EL TRIMESTRE: Julio-Septiembre

VARIABLE	UNIDAD DE MEDIDA	OPERACION	META ANUAL	AVANCE TRIMESTRAL				AVANCE ACUMULADO			
				Programado	%	Alcanzado	%	Programado	%	Alcanzado	%
Actividades realizadas para el mantenimiento al sistema de alumbrado publico municipal	MANTENIMIENTO	Sumable	6,600.00	1,650.00	25.00	1,650.00	100.00	4,950.00	75.00	4,950.00	100.00
Activaciones programadas para el mantenimiento al sistema de alumbrado publico municipal	MANTENIMIENTO	Sumable	6,600.00	1,650.00	25.00	1,650.00	100.00	4,950.00	75.00	4,950.00	100.00

COMPORTAMIENTO DEL INDICADOR

DESCRIPCION DE LA META ANUAL

SE PRETENDE REALIZAR 6,600 ACTIVIDADES DE MANTENIMIENTOS AL ALUMBRADO PUBLICO YA EXISTENTE DENTRO DEL MUNICIPIO, PARA EL EJERCICIO FISCAL 2023

TRIMESTRE: Julio-Septiembre


META ANUAL	AVANCE TRIMESTRAL				AVANCE ACUMULADO			
	Programado	Alcanzado	EF%	SEMAFORO	Programado	Alcanzado	EF%	SEMAFORO
100.00	100.00	100.00	100.00	ACEPTABLE	100.00	100.00	100.00	ACEPTABLE

DESCRIPCION DE RESULTADOS Y JUSTIFICACION EN CASO DE VARIACION SUPERIOR A 10 % RESPECTO A LO PROGRAMADO  
ESTE INDICADOR SE CUENTA SABIENDOSAMENTE EN ESTE TRIMESTRE

EVALUACION DEL INDICADOR

SE RECOMIENDA SEGUIR TRABAJANDO EN EL MISMO SENTIDO EN LAS ACCIONES QUE ALIMENTAN EL INDICADOR, PARA MANTENER EL DESEMPEÑO EN UN NIVEL "ACEPTABLE" OBTENIENDO LA MAYOR CALIFICACION EN LA EVALUACION

DEPENDENCIA GENERAL: H00 SERVICIOS PUBLICOS  
DEPENDENCIA AUXILIAR: 127 Alumbrado Publico



LABORÓ  
DIRECCION DE SERVICIOS PUBLICOS  
VO. BO.  
LIC. LORENA MARGARITA ESTRADA VALCHIS





MUNICIPIO DE CUAUTTLAN

PRM-08b FICHA TECNICA DE SEGUIMIENTO DE INDICADORES 2023 DE GESTIÓN O ESTRATEGICO

TPO DE FICHA: OSFEM

PLAR DE DESARROLLO / EJE TRANSVERSAL:

3 Plan 3: Territorial

TEMA DE DESARROLLO:

Energía accesible y no contaminante

PROGRAMA PRESUPUESTARIO:

02020401 Alumbrado público

PROYECTO PRESUPUESTARIO:

020204010201 Alumbrado público

OBJETIVO DEL PROGRAMA PRESUPUESTARIO:

Compre el conjunto de acciones encaminadas a dirigir a la población del municipio el servicio de iluminación de las vías, parques y espacios de libre circulación con el propósito de proporcionar una visibilidad adecuada para el desarrollo de las actividades.

DEPENDENCIA GENERAL:

H00 SERVICIOS PUBLICOS

DEPENDENCIA AUXILIAR:

127 Alumbrado Público

ESTRUCTURA DEL INDICADOR

NOMBRE DEL INDICADOR:

Porcentaje de proyectos elaborados para la sustitución de las luminarias.

FORMULA DEL CALCULO:

(Proyectos para la sustitución de las luminarias de alumbrado público municipal elaborados/Proyectos para la sustitución de las luminarias de alumbrado público municipal programados)\*100

INTERPRETACION:

EL INDICADOR MDS PROPORCIONA EL PORCENTAJE DE PROYECTOS PARA LA SUSTITUCION DE LUMINARIAS ENTRE EL PROYECTO DE SUSTITUCION DE LUMINARIAS PROGRAMADAS.

DIMENSION QUE ATIENDE:

Eficiencia

FRECUENCIA DE MEDICION: Trimestral

DESCRIPCION DEL FACTOR DE COMPARACION:

NO APLICA

AMBITO GEOGRAFICO:

LOCALIDAD URBANA

COBERTURA:

178,947 HABITANTES

LINEA BASE:

NO APLICA

Numero: NA 2.1

COMPORTAMIENTO DE LAS VARIABLES DURANTE EL TRIMESTRE: Julio-Septiembre

VARIABLE	UNIDAD DE MEDIDA	OPERACION	META ANUAL	AVANCE TRIMESTRAL		AVANCE ACUMULADO	
				Programado	%	Alcanzado	%
Proyectos para la sustitución de las luminarias de alumbrado público municipal elaborados	PROYECTO	No sumable	0.00	0.00	0.00	0.00	0.00
Proyectos para la sustitución de las luminarias de alumbrado público municipal programados	PROYECTO	No sumable	0.00	0.00	0.00	0.00	0.00

NO APLICA PARA EL EJERCICIO FISCAL 2023

COMPORTAMIENTO DEL INDICADOR:  
DESCRIPCION DE LA META ANUAL

META ANUAL	TRIMESTRE: Julio-Septiembre		
	AVANCE TRIMESTRAL	AVANCE ACUMULADO	
0.00	Programado 0.00	Alcanzado 0.00	SEMAFORO ACEPTABLE
	Programado 0.00	Alcanzado 0.00	SEMAFORO ACEPTABLE

DE DESCRIPCION DE RESULTADOS Y JUSTIFICACION EN CASO DE VARIACION SUPERIOR A LA 10% RESPECTO AL O PROGRAMADO

EVALUACION DEL INDICADOR

SE RECOMIENDA SEGUIR TRABAJANDO EN EL MISMO SENTIDO EN LAS ACCIONES QUE ALIMENTAN EL INDICADOR PARA MANTENER EL DESEMPEÑO EN UN NIVEL "ACEPTABLE" ORIENTANDO A OBTENER LA MAYOR CALIFICACION EN LA EVALUACION DEL INDICADOR

H00 SERVICIOS PUBLICOS  
127 Alumbrado Público



DIRECCION DE SERVICIOS PUBLICOS

NO. BO.



UNIDAD DE INFORMACION, PLANEACION, PROGRAMACION Y EVALUACION

LIC. LORENA MARGARITA ESTRADA VALCHIS

FECHA DE ELABORACION: 09/10/2023

H44-210 de 206



MUNICIPIO DE CUAUTTLÁN

Pbrm-08b FICHA TECNICA DE SEGUIMIENTO DE INDICADORES 2023 DE GESTIÓN O ESTRATEGICO

TIPO DE FICHA: OSFEM

PILAR DE DESARROLLO / EJE TRANSVERSAL

3 Pilar: 3: Territorial

TEMA DE DESARROLLO:

Energía asequible y no contaminante

PROGRAMA PRESUPUESTARIO:

60939401 Alumbrado público

PROYECTO PRESUPUESTARIO:

020204010201 Alumbrado público

OBJETIVO DEL PROGRAMA PRESUPUESTARIO:

Contribuir al conjunto de acciones emprendidas a dotar a la población del municipio el servicio de Iluminación de las vías, parques y espacios de libre circulación con el propósito de proporcionar una visibilidad adecuada para el desarrollo de las actividades.

DEPENDENCIA GENERAL:

H00 SERVICIOS PUBLICOS

DEPENDENCIA AUXILIAR:

127 Alumbrado Público

ESTRUCTURA DEL INDICADOR

NOMBRE DEL INDICADOR

Porcentaje de recomendaciones atendidas contenidas en el dictamen técnico de la CONUEE.

FÓRMULA DEL CÁLCULO:

(Recomendaciones atendidas contenidas en el dictamen técnico de la CONUEE) / (Total de recomendaciones contenidas en el dictamen técnico de la CONUEE) \* 100

INTERPRETACIÓN:

EL INDICADOR NOS PROPORCIONA EL PORCENTAJE DE RECOMENDACIONES ATENDIDAS POR CONUEE ENTRE EL TOTAL DE RECOMENDACIONES CONTENIDAS EN EL DICTAMEN TÉCNICO.

DIMENSIÓN QUE ATENDE:

Eficiencia

FRECUENCIA DE MEDICIÓN:

Trimestral

DESCRIPCIÓN DEL FACTOR DE COMPARACIÓN:

NO APLICA

ÁMBITO GEOGRÁFICO:

LOCALIDAD URBANA

COBERTURA:

178,947 HABITANTES

LÍNEA BASE:

NO APLICA

Número: NA 2.2

Comportamiento de las variables durante el trimestre: Julio-Septiembre

VARIABLE	UNIDAD DE MEDIDA	OPERACIÓN	META ANUAL	AVANCE TRIMESTRAL		AVANCE ACUMULADO	
				Programado	%	Alcanzado	%
Recomendaciones atendidas contenidas en el dictamen técnico de la CONUEE	ATENCIÓN	No sumable	0.00	0.00	0.00	0.00	0.00
Total de recomendaciones contenidas en el dictamen técnico de la CONUEE	ATENCIÓN	No sumable	0.00	0.00	0.00	0.00	0.00

COMPORTAMIENTO DEL INDICADOR

DESCRIPCIÓN DE LA META ANUAL

NO APLICA PARA EL EJERCICIO FISCAL 2023

META ANUAL	AVANCE TRIMESTRAL			AVANCE ACUMULADO		
	Programado	Alcanzado	EF%	Programado	Alcanzado	EF%
0.00	0.00	0.00	0.00	0.00	0.00	0.00

DESCRIPCIÓN DE RESULTADOS Y JUSTIFICACIÓN EN CASO DE VARIACIÓN SUPERIOR A ± 10% RESPECTO A LO PROGRAMADO

EVALUACIÓN DEL INDICADOR

SE RECOMIENDA SEGUIR TRABAJANDO EN EL MISMO SENTIDO EN LAS ACCIONES QUE ALIMENTAN EL INDICADOR, PARA MANTENER EL DESARROLLO EN UN NIVEL "ACEPTABLE" ORIENTADO A OBTENER LA MÁXIMA CALIFICACIÓN EN LA EVALUACIÓN DEL INDICADOR NO APLICA PARA ESTE EJERCICIO FISCAL COMENTE

DEPENDENCIA GENERAL:

H00 SERVICIOS PUBLICOS

DEPENDENCIA AUXILIAR:

127 Alumbrado Público

SE RECOMIENDA SEGUIR TRABAJANDO EN EL MISMO SENTIDO EN LAS ACCIONES QUE ALIMENTAN EL INDICADOR, PARA MANTENER EL DESARROLLO EN UN NIVEL "ACEPTABLE" ORIENTADO A OBTENER LA MÁXIMA CALIFICACIÓN EN LA EVALUACIÓN DEL INDICADOR



ELABORÓ

DIRECCIÓN DE SERVICIOS PÚBLICOS

VO. BO.



VO. BO.

FECHA DE ELABORACIÓN: 08/10/2023

H44-211-00-296



MUNICIPIO DE CUAUTTLAN

PRM-08b FICHA TECNICA DE SEGUIMIENTO DE INDICADORES 2023 DE GESTION O ESTRATEGICO

TIPO DE FICHA: OSFEM

PILAR DE DESARROLLO / EJE TRANSVERSAL:

3 Pilar 3: Territorial

TEMA DE DESARROLLO:

Energía asequible y no contaminante

PROGRAMA PRESUPUESTARIO:

02020401 Alumbrado público

PROYECTO PRESUPUESTARIO:

020204010201 Alumbrado público

OBJETIVO DEL PROGRAMA PRESUPUESTARIO:

Contiene el conjunto de acciones encaminadas a otorgar a la población del municipio el servicio de iluminación de las vías, parques y espacios de libre circulación con el propósito de proporcionar una visibilidad adecuada para el desarrollo de las actividades.

DEPENDENCIA GENERAL:

H00 SERVICIOS PUBLICOS

DEPENDENCIA AUXILIAR:

127 Ayuntamiento Público

ESTRUCTURA DEL INDICADOR

NOMBRE DEL INDICADOR:

Porcentaje de convenios celebrados con la CONUEE y la CFE para la sustitución de las luminarias.

FORMULA DEL CALCULO:

(Convenios celebrados con la CONUEE y la CFE para la sustitución de luminarias / Convenios programados a celebrar con la CONUEE y la CFE para la sustitución de las luminarias) \* 100

INTERPRETACION:

EL INDICADOR NOS PROPORCIONA EL PORCENTAJE DE DE CONVENIOS CELEBRADOS CON LA CONUEE Y CFE PARA LA SUSTITUCION DE LUMINARIAS PROGRAMADOS A CELEBRAR

DIMENSION QUE ATENDE:

ESPECIFICA

DESCRIPCION DEL FACTOR DE COMPARACION:

NO APLICA

AMBITO GEOGRAFICO:

LOCALIDAD URBANA

COBERTURA:

179,847 HABITANTES

LÍNEA BASE:

NO APLICA

COMPORTAMIENTO DE LAS VARIABLES DURANTE EL TRIMESTRE Julio-Septiembre

VARIABLE	UNIDAD DE MEDIDA	OPERACION	META ANUAL	AVANCE TRIMESTRAL		AVANCE ACUMULADO	
				Programado	%	Alcanzado	%
Convenios celebrados con la CONUEE y la CFE para la sustitución de luminarias	CONVENIOS	No sumable	0.00	0.00	0.00	0.00	0.00
Convenios programados a celebrar con la CONUEE y la CFE para la sustitución de las luminarias	CONVENIOS	No sumable	0.00	0.00	0.00	0.00	0.00

NO APLICA PARA EL EJERCICIO FISCAL 2023

COMPORTAMIENTO DEL INDICADOR DESCRIPCION DE LA META ANUAL

META ANUAL	TRIMESTRE Julio-Septiembre			AVANCE ACUMULADO		
	Programado	Alcanzado	EF%	Programado	Alcanzado	EF%
0.00	0.00	0.00	0.00	0.00	0.00	0.00

DESCRIPCION DE RESULTADOS Y JUSTIFICACION EN CASO DE VARIACION SUPERIOR A 10 % RESPECTO ALO PROGRAMADO ESTE INDICADOR NO APLICA PARA ESTE EJERCICIO FISCAL, CORRIENTE

EVALUACION DEL INDICADOR

SE RECOMIENDA SEGUIR TRABAJANDO EN EL MISMO SENTIDO EN LAS ACCIONES QUE ALIMENTAN EL INDICADOR, PARA MANTENER EL DESEMPEÑO EN UN NIVEL "ACEPTABLE" ORIENTADO A OBTENER LA MÁXIMA CALIFICACION EN LA EWM.

DEPENDENCIA GENERAL:

H00 SERVICIOS PUBLICOS

DEPENDENCIA AUXILIAR:

127 Ayuntamiento Público



DIRECCION DE INVESTIGACION Y EVALUACION

VO. BO.



LIC. LONENA MARGARITA ESTRADA VILCHIS

FECHA DE ELABORACION: 09/10/2023

Hoja: 212 de 216



MUNICIPIO DE CUAUTTLAN

PARM-08b FICHA TECNICA DE SEGUIMIENTO DE INDICADORES 2023 DE GESTIÓN O ESTRATEGICO

TIPO DE FICHA: OSFEM

PILAR DE DESARROLLO / EJE TRANSVERSAL:

3 Pilar 3: Ambiental

TEMA DE DESARROLLO:

Energía segura y no contaminante

PROGRAMA PRESUPUESTARIO:

02020401 Alumbrado publico

PROYECTO PRESUPUESTARIO:

020204010201 Alumbrado publico

OBJETIVO DEL PROGRAMA PRESUPUESTARIO:

Continuar el conjunto de acciones encaminadas a otorgar a la población del municipio el servicio de iluminación de las vías, parques y espacios de libre circulación con el propósito de proporcionar una visibilidad adecuada para el desarrollo de las actividades.

DEPENDENCIA GENERAL:

H00 SERVICIOS PUBLICOS

DEPENDENCIA AUXILIAR:

127 Alumbrado Publico

ESTRUCTURA DEL INDICADOR

NOMBRE DEL INDICADOR:  
FORMULA DEL CALCULO:  
INTERPRETACION:

Porcentaje de cumplimiento de puntos de bases para licitación para la sustitución de luminarias  
(Cumplimiento de los puntos de las bases de licitación para la sustitución de luminarias de alumbrado publico/total de puntos de bases de licitación para la sustitución de luminarias de alumbrado publico)\*100  
EL INDICADOR NOS PROPORCIONA EL PORCENTAJE DE CUMPLIMIENTO DE PUNTOS DE LAS BASES DE LICITACION PARA LA SUSTITUCION DE LUMINARIAS ENTRE EL TOTAL DE BASES DE LICITACION DE LUMINARIAS DE ALUMBRADO PUBLICO.

FRECUENCIA DE MEDICIÓN:

Trimestral

DIMENSION QUE ATENDE:

Eficiencia

DESCRIPCION DEL FACTOR DE COMPARACION:

NO APLICA

AMBITO GEOGRAFICO:

LOCALIDAD URBANA

COBERTURA:

178,847 HABITANTES

LINEA BASE:

NO APLICA

Numero: NA 2.4

COMPORTAMIENTO DE LAS VARIABLES DURANTE EL TRIMESTRE: Julio-Septiembre

VARIABLE	UNIDAD DE MEDIDA	OPERACION	META ANUAL	AVANCE TRIMESTRAL		AVANCE ACUMULADO	
				Programado	%	Alcanzado	%
Completamiento de los puntos de las bases de licitación para la sustitución de luminarias de alumbrado publico	LICITACION	No sumable	0.00	0.00	0.00	0.00	0.00
Suma de puntos de bases de licitación para la sustitución de luminarias de alumbrado publico	LICITACION	No sumable	0.00	0.00	0.00	0.00	0.00

COMPORTAMIENTO DEL INDICADOR

DESCRIPCION DE LA META ANUAL

NO APLICA PARA EL EJERCICIO FISCAL 2023

TRIMESTRE: Julio-Septiembre

META ANUAL	AVANCE TRIMESTRAL			AVANCE ACUMULADO		
	Programado	Alcanzado	EF%	Programado	Alcanzado	EF%
0.00	0.00	0.00	0.00	0.00	0.00	0.00

DESCRIPTORES DE RESULTADOS Y JUSTIFICACION EN CASO DE VARIACION SUPERIOR A ± 10 % RESPECTO ALO PROGRAMADO

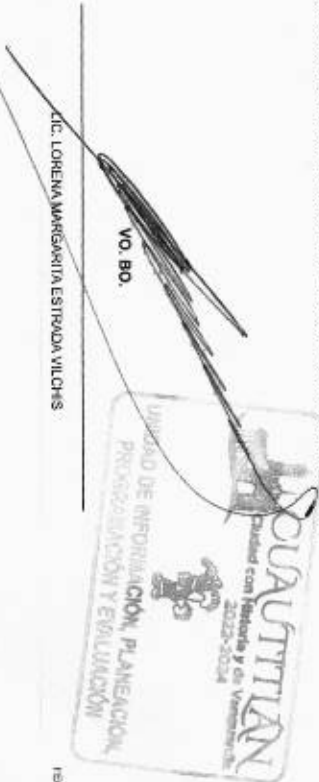
EVALUACION DEL INDICADOR

SE RECOMIENDA SEGUIR TRABAJANDO EN EL MISMO SENTIDO EN LAS ACCIONES QUE ALIMENTAN EL INDICADOR, PARA MANTENER EL DESEMPEÑO EN UN NIVEL ACEPTABLE ORIENTANDO A OBTENER LA MAYOR CALIFICACION EN LA EVAL

DEPENDENCIA GENERAL: H00 SERVICIOS PUBLICOS  
DEPENDENCIA AUXILIAR: 127 Alumbrado Publico



ING. ELISEO PORTUQUEZ MARTINEZ



VO. BO.

LIC. LORENA MARGARITA ESTRADA VILCHIS



MUNICIPIO DE CUAUTLILAN

Pbkm-08b FICHA TECNICA DE SEGUIMIENTO DE INDICADORES 2023 DE GESTION O ESTRATEGICO

TIPO DE FICHA: OSFEM

PILAR DE DESARROLLO / EJE TRANSVERSAL:

3 Pilar 3: Terroral

TEMA DE DESARROLLO

Energía sostenible y no contaminante

PROGRAMA PRESUPUESTARIO:

02020401 Alumbrado público

PROYECTO PRESUPUESTARIO:

020204010201 Alumbrado público

OBJETIVO DEL PROGRAMA PRESUPUESTARIO:

Contribuir al conjunto de acciones encaminadas a dotar a la población del municipio el servicio de iluminación de las vías, parques y espacios de libre circulación con el propósito de proporcionar una visibilidad adecuada para el desarrollo de las actividades.

DEPENDENCIA GENERAL:

H00 SERVICIOS PUBLICOS

DEPENDENCIA AUXILIAR:

127 Alumbrado Público

ESTRUCTURA DEL INDICADOR

NOMBRE DEL INDICADOR

Porcentaje en la sustitución de las luminarias de alumbrado público municipal.

FÓRMULA O DEL CÁLCULO:

(Sustitución efectuada de luminarias de alumbrado público por luminarias ahorradoras/Total de luminarias de alumbrado público municipal)\*100

INTERPRETACION:

EL INDICADOR NOS PROPORCIONA EL PORCENTAJE EN LA SUSTITUCIÓN DE LUMINARIAS AHORRADORAS DE ALUMBRADO PÚBLICO MUNICIPAL ENTRE EL TOTAL DE LUMINARIAS.

DIMENSION QUE ATIENDE

Eficiencia

NO APLICA

NO APLICA

NO APLICA

FRECUENCIA DE MEDICIÓN:

Trimestral

DESCRIPCIÓN DEL FACTOR DE COMPARACIÓN

NO APLICA

AMBITO GEOGRAFICO:

LOCALIDAD URBANA

COBERTURA:

178,847 HABITANTES

LÍNEA BASE

NO APLICA

Numero:

NA 2.5

COMPORTAMIENTO DE LAS VARIABLES DURANTE EL TRIMESTRE Julio-Septiembre

DESCRIPCIÓN DE LA META ANUAL	VARIABLE	UNIDAD DE MEDIDA	OPERACION	META ANUAL	AVANCE TRIMESTRAL		AVANCE ACUMULADO		
					Programado	%	Alcanzado	%	
Sustitución de luminarias de alumbrado público por luminarias ahorradoras	LUMINARIA		No sustruido	0.00	0.00	0.00	0.00	0.00	0.00
	LUMINARIA		No sustruido	0.00	0.00	0.00	0.00	0.00	0.00

NO APLICA PARA EL EJERCICIO FISCAL 2023

COMPORTAMIENTO DEL INDICADOR

DESCRIPCIÓN DE LA META ANUAL

META ANUAL	TRIMESTRE: Julio-Septiembre			
	AVANCE TRIMESTRAL		AVANCE ACUMULADO	
	Programado	Alcanzado	EF%	SEMAFORO
0.00	0.00	0.00	0.00	ACEPTABLE

DESCRIPCIÓN DE RESULTADOS Y JUSTIFICACIÓN EN CASO DE VARIACIÓN SUPERIOR A 10% RESPECTO ALO PROGRAMADO

EVALUACIÓN DEL INDICADOR

SE RECOMIENDA SEGUIR TRABAJANDO EN EL MISMO SENTIDO EN LAS ACCIONES QUE ALIMENTAN EL INDICADOR, PARA MANTENER EL DESEMPEÑO EN UN NIVEL "ACEPTABLE" ORIENTANDO A OBTENER LA MÁXIMA CALIFICACIÓN EN LA EVA.

DEPENDENCIA GENERAL:

H00 SERVICIOS PUBLICOS

DEPENDENCIA AUXILIAR:

127 Alumbrado Público



DIRECCION DE SERVICIOS PUBLICOS

VO. BO.



UNIDAD DE INFORMACION, PLANEACION, PROGRAMACION Y EVALUACION

FECHA DE ELABORACION: 09/10/2023

H44-214 de 796



MUNICIPIO DE CUAUTITLÁN

Pbrm-08b FICHA TECNICA DE SEGUIMIENTO DE INDICADORES 2023 DE GESTIÓN O ESTRATEGICO

TIPO DE FICHA: OSFEM

PLAZA DE DESARROLLO / EJE TRANSVERSAL:

2 Plaza 2. Ecomobilidad

TEMA DE DESARROLLO:

Infraestructura y modernización de los servicios comunales

PROGRAMA PRESUPUESTARIO:

02020901 Modernización de los servicios comunales

PROYECTO PRESUPUESTARIO:

020209010301 Coordinación para la conservación de parques y jardines

OBJETIVO DEL PROGRAMA PRESUPUESTARIO:

Se refiere al conjunto de acciones que se llevan a cabo para la modernización y rehabilitación de plazas, jardines públicos, centros comunitarios y demás infraestructura en donde se prestan servicios comunales.

DEPENDENCIA GENERAL:

H00 SERVICIOS PUBLICOS

DEPENDENCIA AUXILIAR:

128 Parques y Jardines, 145 Parterres

DEPENDENCIA AUXILIAR:

128 Parques y Jardines, 145 Parterres

NOMBRE DEL INDICADOR:

Porcentaje de cumplimiento en la construcción de nuevos centros de esparcimiento público municipal

FORMULA DEL CALCULO:

(Nuevos centros de esparcimiento público municipal realizado/Total de nuevos centros de esparcimiento público programados a realizar)\*100

INTERPRETACION:

NO APLICA

DIMENSION QUE ATIENDE:

Eficiencia

DESCRIPCION DEL FACTOR DE COMPARACION:

NO APLICA

AMBITO GEOGRAFICO:

LOCALIDAD URBANA

COBERTURA:

179,947 HABITANTES

LINEA BASE:

NO APLICA

Numero: NC 1

COMPORTAMIENTO DE LAS VARIABLES DURANTE EL TRIMESTRE: Julio-Septiembre

VARIABLE	UNIDAD DE MEDIDA	OPERACION	META ANUAL	AVANCE TRIMESTRAL		AVANCE ACUMULADO	
				Programado	%	Programado	%
Nuevos centros de esparcimiento público municipal realizados	PARQUE	No surtido	0.00	0.00	0.00	0.00	0.00
Total de nuevos centros de esparcimiento público municipal programados a realizar	PARQUE	No surtido	0.00	0.00	0.00	0.00	0.00

COMPORTAMIENTO DEL INDICADOR:  
DESCRIPCION DE LA META ANUAL

NO APLICA

META ANUAL	TRIMESTRE: Julio-Septiembre			AVANCE ACUMULADO		
	Programado	Alcanzado	EF%	Programado	Alcanzado	EF%
0.00	0.00	0.00	0.00	0.00	0.00	0.00

DESCRIPCION DE RESULTADOS Y JUSTIFICACION EN CASO DE VARIACION SUPERIOR A 10% RESPECTO AL PROGRAMAADO  
ESTE INDICADOR NO APLICA PARA ESTE EJERCICIO FISCAL CORRIENTE

EVALUACION DEL INDICADOR

SE RECOMIENDA SEGUIR TRABAJANDO EN EL MISMO SENTIDO EN LAS ACCIONES QUE AUMENTEN EL INDICADOR, PARA MANTENER EL DESEMPEÑO EN UN NIVEL "ACEPTABLE" ORIENTANDO A OBTENER LA MÁXIMA CALIFICACION EN LA EWA.

DEPENDENCIA GENERAL:

H00 SERVICIOS PUBLICOS

DEPENDENCIA AUXILIAR:

128 Parques y Jardines, 145 Parterres



ING. ELISEO PORTUGUÉZ MARTÍNEZ

VO. BO.



LIC. KORENA MARGARITA ESTRADA VILCHIS

FECHA DE ELABORACION: 09/10/2023

Hoja: 215 de 295



MUNICIPIO DE QUAUTTLAN

Form-08a FICHA TECNICA DE SEGUIMIENTO DE INDICADORES 2023 DE GESTIÓN O ESTRATEGICO

TIPO DE FICHA: OSFEM

PLAZA DE DESARROLLO / EJE TRANSVERSAL:

2 Pter 2: Economico

TEMA DE DESARROLLO:

Infraestructura y modernización de los servicios comunales

PROGRAMA PRESUPUESTARIO:

02020691 Modernización de los servicios comunales

PROYECTO PRESUPUESTARIO:

020206910391 Coordinación para la conservación de parques y jardines

OBJETIVO DEL PROGRAMA PRESUPUESTARIO:

Se refiere al conjunto de acciones que se llevan a cabo para la modernización y actualización de plazas, jardines públicos, centros comerciales y demás infraestructura en donde se presten servicios comunales.

DEPENDENCIA GENERAL:

H00 SERVICIOS PUBLICOS

DEPENDENCIA AUXILIAR:

128 Parques y Jardines, 145 Pariteros

NOMBRE DEL INDICADOR:

Porcentaje de mantenimientos realizados a los parques municipales.

FORMULA DEL CALCULO:

(Acciones de mantenimiento a los parques municipales realizadas/acciones de mantenimiento a los parques municipales programadas) \*100

INTERPRETACION:

El indicador nos proporciona los porcentajes de mantenimientos realizados a los parques municipales entre los mantenimientos programados.

DIMENSION QUE ATIENDE:

Eficiencia

DESCRIPCION DEL FACTOR DE COMPARACION:

Según datos administrativos en el año 2022, se realizaron 8 mantenimientos a parques.

AMBITO GEOGRAFICO:

LOCALIDAD URBANA

COBERTURA:

178,847 HABITANTES

LINEA BASE

Numero: NC 2

Numero: NC 2

COMPORTAMIENTO DE LAS VARIABLES DURANTE EL TRIMESTRE: Julio-Septiembre

VARIABLE	UNIDAD DE MEDIDA	OPERACION	META ANUAL	AVANCE TRIMESTRAL		AVANCE ACUMULADO				
				Programado	%	Alcanzado	%			
Acciones de mantenimiento a los parques municipales realizados	Mantenimiento	Sumas	8.00	0.00	0.00	0.00	4.00	50.00	4.00	100.00
Acciones de mantenimiento a los parques municipales programadas	Mantenimiento	Sumas	9.00	0.00	0.00	0.00	4.00	50.00	4.00	100.00

COMPORTAMIENTO DEL INDICADOR  
DESCRIPCION DE LA META ANUAL

META ANUAL	AVANCE TRIMESTRAL		SEMAFORO	AVANCE ACUMULADO	
	Programado	Alcanzado		Programado	Alcanzado
100.00	0.00	0.00	ACEPTABLE	100.00	100.00

DESCRIPCION DE RESULTADOS Y JUSTIFICACION EN CASO DE VARIACION SUPERIOR A 10 % RESPECTO ALO PROGRAMADO  
ESTE INDICADOR SE CUENTA SATIVACIONALMENTE PARA ESTE TRIMESTRE, SE PROGRAMA EN CER0

EVALUACION DEL INDICADOR

SE RECOMIENDA SEGUIR TRABAJANDO EN EL MISMO SENTIDO EN LAS ACCIONES QUE ALIMBRAN EL INDICADOR, PARA MANTENER EL DESEMPEÑO EN UN NIVEL ACEPTABLE, ORIENTANDO A OBTENER LA MAXIMA CALIFICACION EN LA EWA.

DEPENDENCIA GENERAL: H00 SERVICIOS PUBLICOS  
DEPENDENCIA AUXILIAR: 128 Parques y Jardines, 145 Pariteros

ELABORO

DIRECCION DE SERVICIOS PUBLICOS Y MANTENIMIENTO

VO. BO.

UNIDAD DE INFORMACION, PLANEACION, PROGRAMACION Y EVALUACION

LIC. LORENA MARGARITA ESTRADA VILCHIS

FECHA DE ELABORACION: 02/10/2023 14:58:216 de 186



MUNICIPIO DE CUAUTITLAN

PIBm-08b FICHA TECNICA DE SEGUIMIENTO DE INDICADORES 2023 DE GESTION O ESTRATEGICO

TIPO DE FICHA: OSFEM

PLAZA DE DESARROLLO / EJE TRANSVERSAL:

2 Pilar 2. Economico

TEMA DE DESARROLLO:

Infraestructura y modernización de los servicios comunales

PROGRAMA PRESUPUESTARIO:

02020060 Modernización de los servicios comunales

PROYECTO PRESUPUESTARIO:

0202006010301 Coordinación para la conservación de parques y jardines

OBJETIVO DEL PROGRAMA PRESUPUESTARIO:

Se refiere al conjunto de acciones que se llevan a cabo para la modernización y rehabilitación de plazas, jardines públicos, centros comunitarios y demás infraestructura en donde se presten servicios comunales.

DEPENDENCIA GENERAL:

H00 SERVICIOS PUBLICOS

DEPENDENCIA AUXILIAR:

128 Parques y Jardines, 145 Parisiones

FORMULA DEL CALCULO:

Porcentaje de inspecciones de control sanitario realizadas al rastro municipal.

INTERPRETACION:

(Inspecciones de control sanitario realizadas al rastro municipal / Inspecciones de control sanitario programadas al rastro municipal) \* 100

DIMENSION QUE ATIENDE:

Eficiencia

DESCRIPCION DEL FACTOR DE COMPARACION:

NO APLICA

AMBITO GEOGRAFICO:

LOCALIDAD URBANA

COBERTURA:

178,847 HABITANTES

LINEA BASE:

NO APLICA

Numero:

NC 3

COMPORTAMIENTO DE LAS VARIABLES DURANTE EL TRIMESTRE: Julio-Septiembre

VARIABLE	UNIDAD DE MEDIDA	OPERACION	META ANUAL	AVANCE TRIMESTRAL		AVANCE ACUMULADO	
				Programado	%	Programado	%
Inspecciones de control sanitario realizadas al rastro municipal	INSPECCION	No variable	0.00	0.00	0.00	0.00	0.00
Inspecciones de control sanitario programadas al rastro municipal	INSPECCION	No variable	0.00	0.00	0.00	0.00	0.00

COMPORTAMIENTO DEL INDICADOR  
DESCRIPCION DE LA METAANUAL

NO APLICA

METAANUAL	TRIMESTRE: Julio-Septiembre						
	AVANCE TRIMESTRAL		AVANCE ACUMULADO				
Programado	Alcanzado	EF%	SEMAFORO	Programado	Alcanzado	EF%	SEMAFORO
0.00	0.00	0.00	ACEPTABLE	0.00	0.00	0.00	ACEPTABLE

DESCRIPCION DE RESULTADOS Y JUSTIFICACION EN CASO DE VARIACION SUPERIOR A 10 % RESPECTO AL O PROGRAMADO  
ESTE INDICADOR NO APLICA PARA ESTE EJERCICIO FISCAL CORRIENTE

EVALUACION DEL INDICADOR

SE RECOMIENDA SEGUIR TRABAJANDO EN EL MISMO SENTIDO EN LAS ACCIONES QUE ALIMENTAN EL INDICADOR, PARA MANTENER EL DESEMPEÑO EN UN NIVEL "ACEPTABLE" ORIENTADO A OBTENER LA MÁXIMA CALIFICACION EN LA EVALUACION

DEPENDENCIA GENERAL: H00 SERVICIOS PUBLICOS  
DEPENDENCIA AUXILIAR: 128 Parques y Jardines, 145 Parisiones



DIRECCION DE LOS SERVICIOS PUBLICOS MARTINEZ

ELABORÓ

VO. BO.



M.C. LORENA MARGARITA ESTACADA VILCHIS



MUNICIPIO DE CUAUTLLAN

PdRn-08b FICHA TECNICA DE SEGUIMIENTO DE INDICADORES 2023 DE GESTIÓN O ESTRATEGICO

TIPO DE FICHA: OS-FEM

PIAR DE DESARROLLO / EJE TRANSVERSAL:

2 Pilar 2: Economía

TEMA DE DESARROLLO:

Infraestructura y modernización de los servicios comunales

PROGRAMA PRESUPUESTARIO:

02020601 Modernización de los servicios comunales

PROYECTO PRESUPUESTARIO:

020206010001 Coordinación para la conservación de parques y jardines

020206010302

Coordinación para servicios de administración y mantenimiento de parques

OBJETIVO DEL PROGRAMA PRESUPUESTARIO:

Se refiere al conjunto de acciones que se llevan a cabo para la modernización y rehabilitación de plazas, jardines públicos, centros comerciales y demás infraestructuras en donde se presten servicios comunales, contando con la participación de los diferentes niveles de gobierno incluyendo la iniciativa privada.

DEPENDENCIA GENERAL:

H00 SERVICIOS PUBLICOS

DEPENDENCIA AUXILIAR:

128 Parques y Jardines, 145 Parterres

ESTRUCTURA DEL INDICADOR

NOMBRE DEL INDICADOR:

Porcentaje de licitaciones para la construcción de nuevos centros de esparcimiento público municipal realizadas.

FORMULA DEL CALCULO:

(Licitación para la construcción de nuevos centros de esparcimiento público municipal realizadas/licitaciones para la construcción de nuevos centros de esparcimiento público programadas)\*100

INTERPRETACION:

NO APLICA

DIMENSION QUE ATIENDE:

Eficiencia

FRECUENCIA DE MEDICION:

Trimestral

DESCRIPCION DEL FACTOR DE COMPARACION:

NO APLICA

AMBITO GEOGRAFICO:

LOCALIDAD URSANA

COBERTURA:

176 847 HABITANTES

LINEA BASE:

NO APLICA

Numero:

NA 1.1

COMPORTAMIENTO DE LAS VARIABLES DURANTE EL TRIMESTRE: Julio-Septiembre

VARIABLE	UNIDAD DE MEDIDA	OPERACION	META ANUAL	AVANCE TRIMESTRAL		AVANCE ACUMULADO				
				Programado	%	Alcanzado	%	Programado	%	Alcanzado
Licitación para la construcción de nuevos centros de esparcimiento público municipal	LICITACION	No suable	0.00	0.00	0.00	0.00	0.00	0.00	0.00	0.00
Licitaciones para la construcción de nuevos centros de esparcimiento público municipal	LICITACION	No suable	0.00	0.00	0.00	0.00	0.00	0.00	0.00	0.00

COMPORTAMIENTO DEL INDICADOR DESCRIPCION DE LA META ANUAL

NO APLICA

META ANUAL	AVANCE TRIMESTRAL			AVANCE ACUMULADO		
	Programado	Alcanzado	EF%	Programado	Alcanzado	EF%
0.00	0.00	0.00	0.00	0.00	0.00	0.00

DESCRIPCION DE RESULTADOS Y JUSTIFICACION EN CASO DE VARIACION SUPERIOR A 15% RESPECTO AL PROGRAMA ESTE INDICADOR NO APLICA PARA ESTE EJERCICIO FISCAL CORRIENTE

EVALUACION DEL INDICADOR

SE RECOMIENDA SIGUIR TRABAJANDO EN EL MISMO SENTIDO EN LAS ACCIONES QUE ALIMENTAN EL INDICADOR, PARA MANTENER EL DESEMPEÑO EN UN NIVEL "ACEPTABLE" ORIENTADO A CONTINUAR LA MÁXIMA CALIFICACION EN LA EVAL.

DEPENDENCIA GENERAL: H00 SERVICIOS PUBLICOS

128 Parques y Jardines, 145 Parterres

DEPENDENCIA AUXILIAR:



ELABORO

ING. ELISEO PORTUÑEL MARTINEZ

VO. BO.



LIC. LORENA MARGARITA ESTRADA VILCHIS



MUNICIPIO DE CUAUTLILAN

Planificación FICHA TÉCNICA DE SEGUIMIENTO DE INDICADORES 2023 DE GESTIÓN O ESTRATÉGICO

TIPO DE FICHA: OSFEM

PILAR DE DESARROLLO / EJE TRANSVERSAL

2 Pilar 2. Económico

TEMA DE DESARROLLO:

Infraestructura y modernización de los servicios comunales

PROGRAMA PRESUPUESTARIO:

02020801 Modernización de los servicios comunales

PROYECTO PRESUPUESTARIO:

020208010301 Coordinación para la conservación de parques y jardines

OBJETIVO DEL PROGRAMA PRESUPUESTARIO:

Se refiere al conjunto de acciones que se llevan a cabo para la modernización y renovación de plazas, jardines públicos, centros comunales y demás infraestructura en donde se presten servicios comunales, contando con la participación de los diferentes niveles de gobierno incluyendo la iniciativa privada.

DEPENDENCIA GENERAL:

H00 SERVICIOS PÚBLICOS

DEPENDENCIA AUXILIAR:

120 Parques y Jardines, 145 Parterres

ESTRUCTURA DEL INDICADOR

NOMBRE DEL INDICADOR:

Porcentaje de acciones de mantenimiento realizadas a los centros de esparcimiento público municipal

FORMULA DEL C.A.I.C.A.O:

(Acciones de mantenimiento a los centros de esparcimiento público municipal realizadas/Acciones de mantenimiento a los centros de esparcimiento público municipal programadas) \* 100

INTERPRETACION:

El indicador nos proporciona el porcentaje de acciones de mantenimiento a los centros de esparcimiento público municipal realizadas entre las acciones programadas.

DIMENSION QUE ATIENDE:

Eficiencia

DESCRIPCION DEL FACTOR DE COMPARACION:

Según datos administrativos en el año 2022, se realizaron 240 mantenimientos a los centros de esparcimiento público municipal.

AMBITO GEOGRAFICO:

LOCALIDAD URBANA  
178,847 HABITANTES

COBERTURA:

LÍNEA BASE

Numero: NA 1.2

VARIABLE	UNIDAD DE MEDIDA	OPERACION	META ANUAL	AVANCE TRIMESTRAL		AVANCE ACUMULADO		
				Programado	%	Alcanzado	%	
Acciones de mantenimiento a los centros de esparcimiento público municipal realizadas	Mantenimiento	Sumable	240.00	60.00	28.00	60.00	180.00	100.00
Acciones de mantenimiento a los centros de esparcimiento público municipal programadas	Mantenimiento	Sumable	240.00	60.00	28.00	60.00	180.00	100.00

COMPORTAMIENTO DEL INDICADOR  
DESCRIPCION DE LA META ANUAL

META ANUAL	TRIMESTRE: Julio-Septiembre		
	AVANCE TRIMESTRAL	SEMAFORO	AVANCE ACUMULADO
100.00	100.00	ACEPTABLE	100.00
100.00	100.00	ACEPTABLE	100.00

DESCRIPCION DE RESULTADOS Y JUSTIFICACION EN CASO DE VARIACION SUPERIOR A 10 % RESPECTO AL O PROGRAMADO  
ESTE INDICADOR DE CUENTA SATORIACTIVAMENTE PARA ESTE TRIMESTRE

EVALUACION DEL INDICADOR


SE RECOMIENDA SEGUIR TRABAJANDO EN EL MISMO SENTIDO EN LAS ACCIONES QUE ALIMENTAN EL INDICADOR, PARA MANTENER EL DESEMPEÑO EN UN NIVEL "ACEPTABLE" ORIENTANDO A OBTENER LA MÁXIMA CALIFICACIÓN EN LA EVALUACIÓN.

DEPENDENCIA GENERAL:

H00 SERVICIOS PÚBLICOS

DEPENDENCIA AUXILIAR:

120 Parques y Jardines, 145 Parterres



ELABORÓ

VO. BO.

DIRECCIÓN DE INGENIEROS PORRUÉZ MARTÍNEZ

LIC. LORENA MARGARITA ESTRADA VILCHIS

FECHA DE ELABORACIÓN: 08/10/2023

NÚM.: 215 de 295



MUNICIPIO DE CAUQUILTAN

PARM-08b FICHA TECNICA DE SEGUIMIENTO DE INDICADORES 2023 DE GESTION O ESTRATEGICO

TIPO DE FICHA: OSFEM

PILAR DE DESARROLLO / LEJE TRANSVERSAL:

2 Pilar 2: Economía

TEMA DE DESARROLLO:

Infraestructura y modernización de los servicios comunales

PROGRAMA PRESUPUESTARIO:

02020601 Modernización de los servicios comunales

PROYECTO PRESUPUESTARIO:

020206010301 Coordinación para la conservación de parques y jardines

OBJETIVO DEL PROGRAMA PRESUPUESTARIO:

Se robuste el conjunto de acciones que se llevan a cabo para la modernización y rehabilitación de plazas, jardines públicos, centros comerciales y demás infraestructura en donde se presten servicios comunales.

DEPENDENCIA GENERAL:

H00 SERVICIOS PUBLICOS

DEPENDENCIA AUXILIAR:

128 Parques y Jardines, 145 Parterres

ESTRUCTURA DEL INDICADOR

NOMBRE DEL INDICADOR:

Porcentaje de solicitudes atendidas para el mantenimiento de los parterres municipales.

FORMULA DEL CALCULO:

(Solicitudes de mantenimiento a los parterres municipales atendidas/Total de solicitudes presentadas, para el mantenimiento a los parterres municipales)\*100

INTERPRETACION:

El indicador nos proporciona de las solicitudes atendidas para el mantenimiento de parterres municipales entre las solicitudes presentadas.

DIMENSION QUE ATIENDE:

Eficiencia

FRECUENCIA DE MEDICION:

Trimestral

DESCRIPCION DEL FACTOR DE COMPARACION:

Segun datos administrativos, en el año 2022 se atendieron 8 solicitudes de mantenimiento a parterres municipales

AMBITO GEOGRAFICO:

LOCALIDAD URBANA

COBERTURA:

178,047 HABITANTES

LINEA BASE

Numero NA 2.1

COMPORTAMIENTO DE LAS VARIABLES DURANTE EL TRIMESTRE: Julio-Septiembre

VARIABLE	UNIDAD DE MEDIDA	OPERACION	META ANUAL	AVANCE TRIMESTRAL		AVANCE ACUMULADO				
				Programado	%	Alcanzado	%			
Solicitudes de mantenimiento a los parterres municipales atendidas	Solicitudes	Sumas	8.00	3.00	0.38	0.38	4.00	50.00	4.00	100.00
Total de solicitudes presentadas para el mantenimiento a los parterres municipales	Solicitudes	Sumas	8.00	8.00	1.00	1.00	8.00	100.00	8.00	100.00

COMPORTAMIENTO DEL INDICADOR DESCRIPCION DE LA META ANUAL

META ANUAL	TRIMESTRE: Julio-Septiembre			AVANCE ACUMULADO		
	Programado	Alcanzado	EF%	Programado	Alcanzado	EF%
100.00	0.00	0.00	0.00	100.00	100.00	100.00

DESCRIPCION DE RESULTADOS Y JUSTIFICACION EN CASO DE VARIACION SUPERIOR A 10 % RESPECTO AL PROGRAMA DESCRIPCION DE LA META ANUAL

EVALUACION DEL INDICADOR

SE RECOMIENDA SEGUIR TRABAJANDO EN EL MISMO SENTIDO EN LAS ACCIONES QUE ALIMENTAN EL INDICADOR, PARA MANTENER EL DESEMPEÑO EN UN NIVEL "ACEPTABLE" ORIENTADO A OBTENER LA MAYOR CALIFICACION EN LA EVALUACION.

DEPENDENCIA GENERAL: H00 SERVICIOS PUBLICOS  
DEPENDENCIA AUXILIAR: 128 Parques y Jardines, 145 Parterres



VO. BO.



LDC. LORENA MARGARITA ESTANUA VILCHIS

FECHA DE ELABORACION: 09/10/2023

Página 228 de 299



MUNICIPIO DE CUAUTLILAN

PDRM-08b FICHA TECNICA DE SEGUIMIENTO DE INDICADORES 2023 DE GESTIÓN O ESTRATEGICO

TIPO DE FICHA: OSFEM

PLAZA DE DESARROLLO / EJE TRANSVERSAL: 2 Plaza 2. Económico

TEMA DE DESARROLLO: Infraestructura y modernización de los servicios comunales

PROGRAMA PRESUPUESTARIO: 02029601 Modernización de los servicios comunales

PROYECTO PRESUPUESTARIO: 020206010301 Coordinación para la conservación de parques y jardines

020206010302 Coordinación para servicios de administración y mantenimiento de parques

OBJETIVO DEL PROGRAMA PRESUPUESTARIO: Se refiere al conjunto de acciones que se tienen a cabo para la modernización y rehabilitación de parques, jardines públicos, centros comerciales y demás infraestructura en donde se prestan servicios comunales, contando con la participación de los diferentes niveles de gobierno incluyendo la iniciativa privada.

DEPENDENCIA GENERAL: H00 SERVICIOS PUBLICOS

DEPENDENCIA AUXILIAR: 128 Parques y Jardines, 145 Paríones

ESTRUCTURA DEL INDICADOR

NOMBRE DEL INDICADOR: Porcentaje de mantenimientos realizados al resto municipal

FÓRMULA DEL CÁLCULO: (Acciones de mantenimiento al resto municipal realizadas/Acciones de mantenimiento al resto municipal programadas) \*100

INTERPRETACION: NO APLICA

DIMENSION QUE ATENDE: Eficiencia

FRECUENCIA DE MEDICIÓN:

Trimestral

DESCRIPCIÓN DEL FACTOR DE COMPARACION: NO APLICA

AMBITO GEOGRAFICO: LOCALIDAD URBANA

COBERTURA: 178,847 HABITANTES

UNIDAD BASE: NO APLICA

Numero: NA 3.1

COMPORTAMIENTO DE LAS VARIABLES DURANTE EL TRIMESTRE: Julio-Septiembre

VARIABLE	UNIDAD DE MEDIDA	OPERACION	META ANUAL	AVANCE TRIMESTRAL		AVANCE ACUMULADO		
				Programado	%	Alcance	%	Alcance
Acciones de mantenimiento al resto municipal realizadas	MANTENIMIENTO	No se aplica	0.00	0.00	0.00	0.00	0.00	0.00
Acciones de mantenimiento al resto municipal programadas	MANTENIMIENTO	No se aplica	0.00	0.00	0.00	0.00	0.00	0.00

NO APLICA

COMPORTAMIENTO DEL INDICADOR DESCRIPCION DE LA META ANUAL

META ANUAL	TRIMESTRE: Julio-Septiembre		
	AVANCE TRIMESTRAL	SEMAFORO	AVANCE ACUMULADO
0.00	Programado 0.00 Alcance 0.00 EF% 0.00	Programado 0.00 ACEPTABLE	Programado 0.00 Alcance 0.00 EF% 0.00 SEMAFORO ACEPTABLE

DESCRIPCION DE HECHOS Y JUSTIFICACION EN CASO DE VARIACION SUPERIOR AL 10% RESPECTO A LO PROGRAMADO

EVALUACION DEL INDICADOR

SE RECOMIENDA SEGUIR TRABAJANDO EN EL MISMO SENTIDO EN LAS ACCIONES QUE ALIMENTAN EL INDICADOR, PARA MANTENER EL DESEMPEÑO EN UN NIVEL "ACEPTABLE" ORIENTADO A OBTENER LA MÁXIMA CALIFICACIÓN EN LA TIVA.

DEPENDENCIA GENERAL: H00 SERVICIOS PUBLICOS  
DEPENDENCIA AUXILIAR: 128 Parques y Jardines, 145 Paríones



ING. ELISEO PORTOQUEZ MARTINEZ

ELABORO



VO. BO.

U.C. LORENA MARGARITA ESTRADA VALCHIS

FECHA DE ELABORACION: 08/10/2023

Hojas: 2/1 de 2/1



MUNICIPIO DE CUAUTLILAN

PBrIn-086 FICHA TECNICA DE SEGUIMIENTO DE INDICADORES 2023 DE GESTION O ESTRATEGICO

TIPO DE FICHA: OSFEM

PLUR DE DESARROLLO / EJE TRANSVERSAL:

2 Pilar Z: Economico

TEMA DE DESARROLLO:

Infraestructura y modernización de los servicios comunales

PROGRAMA PRESUPUESTARIO:

02020601 Modernización de los servicios comunales

PROYECTO PRESUPUESTARIO:

020206010301 Coordinación para la conservación de parques y jardines

OBJETIVO DEL PROGRAMA PRESUPUESTARIO:

Se refiere al conjunto de acciones que se llevan a cabo para la modernización y actualización de plazas, jardines públicos, centros comunitarios y demás infraestructura en donde se prestan servicios comunales.

DEPENDENCIA GENERAL:

H-00 SERVICIOS PUBLICOS

DEPENDENCIA AUXILIAR:

128 Parques y Jardines, 145 Panteones

NOMBRE DEL INDICADOR:

Porcentaje de capacitaciones normativas y técnicas al personal del rasro municipal.

FORMULA DEL CALCULO:

(Capacitaciones normativas y técnicas al personal del rasro municipal realizadas/Capacitaciones normativas y técnicas programadas)\*100

INTERPRETACION:

NO APLICA

DIMENSION QUE ATIENDE:

Eficiencia

DESCRIPCION DEL FACTOR DE COMPARACION:

NO APLICA

AMBITO GEOGRAFICO:

LOCALIDAD URBANA

COBERTURA:

178,647 HABITANTES

LINEA BASE:

NO APLICA

Numero: NA 3.2

COMPORTEAMIENTO DE LAS VARIABLES DURANTE EL TRIMESTRE: Julio-Septiembre

VARIABLE	UNIDAD DE MEDIDA	OPERACION	META ANUAL	AVANCE TRIMESTRAL		AVANCE ACUMULADO	
				Programado	%	A alcanzado	%
Capacitaciones normativas y técnicas al personal del rasro municipal realizadas	CAPACITACION	No termina	0.00	0.00	0.00	0.00	0.00
Capacitaciones normativas y técnicas programadas	CAPACITACION	No termina	0.00	0.00	0.00	0.00	0.00

NO APLICA

COMPORTEAMIENTO DEL INDICADOR DESCRIPCION DE LA META ANUAL

TRIMESTRE: Julio-Septiembre

META ANUAL	AVANCE TRIMESTRAL			AVANCE ACUMULADO		
	Programado	A alcanzado	EF%	Programado	A alcanzado	EF%
0.00	0.00	0.00	0.00	0.00	0.00	0.00

DESCRIPCION DE RESULTADOS Y JUSTIFICACION EN CASO DE VARIACION SUPERIOR A 10 % RESPECTO A LO PROGRAMADO ESTE INDICADOR NO APLICA PUES ESTE EJERCICIO FISCAL CORRIENTE

EVALUACION DEL INDICADOR

SE RECOMIENDA SEGUIR TRABAJANDO EN EL MISMO SENTIDO EN LAS ACCIONES QUE ALIMENTAN EL INDICADOR, PARA MANTENER EL DESEMPEÑO EN UN NIVEL "ACEPTABLE" CREANDO A CORTO PLAZO LA MAYOR CALIFICACION EN LA EVALUACION GENERAL.

H-00 SERVICIOS PUBLICOS  
128 Parques y Jardines, 145 Panteones



ELABORO  
ING. ELISEO PORTUQUEZ MARTINEZ



VO. BO.

M.C. LORENA MARGARITA ESTRADA VILCHIS

FECHA DE ELABORACION: 09/10/2023

Hoja: 2/2 de 2/5



MUNICIPIO DE CUAUTTLAN

PDR-08b FICHA TECNICA DE SEGUIMIENTO DE INDICADORES 2023 DE GESTIÓN O ESTRATEGICO

TIPO DE FICHA: OSFEM

1 Par: 1: Social

Salud y Bienestar Incluyente

020301010201 Promoción de la salud

Incluye acciones de promoción, prevención y difusión de la salud pública para contribuir a la disminución de enfermedades y mantener un buen estado de salud de la población municipal.

101 Desarrollo Social

153 Atención a la Salud

020301010202 Prevención de las infecciones

Incluye acciones de promoción, prevención y difusión de la salud pública para contribuir a la disminución de enfermedades y mantener un buen estado de salud de la población municipal.

101 Desarrollo Social

**ESTRUCTURA DEL INDICADOR**

Porcentaje de pláticas de promoción de la salud realizadas en el territorio municipal.

(Pláticas de promoción de la salud y de Prevención de enfermedades realizadas/pláticas de promoción de la salud y Prevención de enfermedades programadas) \*100

REALIZAR PLÁTICAS DE LA SALUD Y PREVENCIÓN DE ENFERMEDADES EN EL MUNICIPIO DE CUAUTTLAN

48 PLÁTICAS DE PROMOCIÓN DE LA SALUD

LOCALIDAD URBANA

POBLACION DE CUAUTTLAN

COBERTURA:

LÍNEA BASE

Nombre: NA 1.1

**COMPORTAMIENTO DE LAS VARIABLES CUANTO EL TRIMESTRE: Julio-Septiembre**

VARIABLE	UNIDAD DE MEDIDA	OPERACION	META ANUAL	AVANCE TRIMESTRAL			AVANCE ACUMULADO				
				Programado	%	Alcanzado	Programado	%	Alcanzado		
Pláticas de promoción de la salud y de Prevención de enfermedades realizadas	PLÁTICAS	Suma	48.00	12.00	25.00	12.00	100.00	39.00	79.25	38.00	58.50
Pláticas de promoción de la salud y Prevención de enfermedades programadas	PLÁTICAS	Resta	48.00	12.00	20.00	12.00	100.00	36.00	75.00	38.00	100.00

**COMPORTAMIENTO DEL INDICADOR  
DESCRIPCIÓN DE LA META ANUAL**

META ANUAL	TRIMESTRE: Julio-Septiembre			AVANCE TRIMESTRAL			AVANCE ACUMULADO		
	Programado	Alcanzado	EF%	Programado	Alcanzado	EF%	Programado	Alcanzado	EF%
100.00	100.00	100.00	100.00	100.00	100.00	100.00	100.00	100.00	100.00

**EVALUACIÓN DEL INDICADOR**


SE RECOMIENDA SEGUIR TRABAJANDO EN EL MISMO SENTIDO EN LAS ACCIONES QUE ALIMENTAN EL INDICADOR, PARA MANTENER EL DESARROLLO EN UN NIVEL ACEPTABLE, ORIENTADO A OBTENER LA MÁXIMA CALIFICACIÓN EN LA EVALUACIÓN GENERAL.

DEPENDENCIA GENERAL: 01: Desarrollo Social

DEPENDENCIA AUXILIAR: 153 Atención a la Salud



LIC. SIXTO SILVERIO ZAMORA ZAMORA



LIC. LORENA MARGARITA ESTRADA VILCHIS



MUNICIPIO DE CUAUTTLAN

PRM-08b FICHA TECNICA DE SEGUIMIENTO DE INDICADORES 2023 DE GESTIÓN O ESTRATEGICO

TIPO DE FICHA: OSFEM

PLAZA DE DESARROLLO / EJE TRANSVERSAL

1 Pilar 1: Social

TEMA DE DESARROLLO

Salud y bienestar incluyente

PROGRAMA PRESUPUESTARIO:

02030101 Prevención médica para la comunidad

PROYECTO PRESUPUESTARIO:

020301010201 Promoción de la salud

OBJETIVO DEL PROGRAMA PRESUPUESTARIO:

Incluye acciones de promoción, prevención y difusión de la salud pública para contribuir a la disminución de enfermedades y mantener un buen estado de salud de la población municipal.

DEPENDENCIA GENERAL:

001 Desarrollo Social

DEPENDENCIA AUXILIAR:

153 Atención a la Salud

NOMBRE DEL INDICADOR:

Porcentaje de dosis de biológicos aplicados en los módulos de vacunación.

ESTRUCTURA DEL INDICADOR

FORMULA DEL CALCULO:

(Dosis de biológicos aplicados/ Dosis de biológicos programados para aplicar) \*100

INTERPRETACION:

NO APLICA

DIMENSION QUE ATENDE:

Eficacia

DESCRIPCION DEL FACTOR DE COMPARACION:

NO APLICA

AMBITO GEOGRAFICO:

LOCALIDAD URBANA

COBERTURA:

POBLACION DE CUAUTTLAN

LÍNEA BASE:

NO APLICA

Numero:

NA 1 2

COMPORTAMIENTO DE LAS VARIABLES DURANTE EL TRIMESTRE: Julio-Septiembre

VARIABLE	UNIDAD DE MEDIDA	OPERACION	META ANUAL	AVANCE TRIMESTRAL				AVANCE ACUMULADO			
				Programado	%	Alcance	%	Programado	%	Alcance	%
Dosis de biológicos aplicados	VACUNA	No sumada	0.00	0.00	0.00	0.00	0.00	0.00	0.00	0.00	0.00
Dosis de biológicos programados para aplicar	VACUNA	No sumada	0.00	0.00	0.00	0.00	0.00	0.00	0.00	0.00	0.00

COMPORTAMIENTO DEL INDICADOR DESCRIPCION DE LA META ANUAL

TRIMESTRE: Julio-Septiembre

META ANUAL	AVANCE TRIMESTRAL				AVANCE ACUMULADO			
	Programado	Alcance	EF%	SEMAFORO	Programado	Alcance	EF%	SEMAFORO
0.00	0.00	0.00	0.00	ACEPTABLE	0.00	0.00	0.00	ACEPTABLE

DISTRIBUCION DE RESULTADOS Y JUSTIFICACION EN CASO DE VARIACION SUPERIOR A +/- 10 % RESPECTO AL PROGRAMA

EVALUACION DEL INDICADOR

SE RECOMIENDA SEGUIR TRABAJANDO EN EL MISMO SENTIDO EN LAS ACCIONES QUE ALIMENTAN EL INDICADOR, PARA MANTENER EL DESEMPEÑO EN UN NIVEL ACEPTABLE ORIENTADO A OBTENER LA MAXIMA CALIFICACION EN LA EVALUACION

DEPENDENCIA GENERAL

001 Desarrollo Social

DEPENDENCIA AUXILIAR:

153 Atención a la Salud



LIC. SIXTO SILVERIO ZAMORA ZAMORA

LIC. LORENA MARGARITA ESTRADA VILCHIS

FECHA DE ELABORACION: 31/10/2023

Página 234 de 256



**MUNICIPIO DE CUAUTTLAN**

**PRM-08b FICHA TECNICA DE SEGUIMIENTO DE INDICADORES 2023 DE GESTIÓN O ESTRATEGICO**

TIPO DE FICHA: OSFEM

PLAZA DE DESARROLLO / EJE TRANSVERSAL:

1 Pilar 1: Social

TEMA DE DESARROLLO:

Salud y bienestar incluyendo

PROGRAMA PRESUPUESTARIO:

02030101 Prevención médica para la comunidad

PROYECTO PRESUPUESTARIO:

020301010201 Promoción de la salud

OBJETIVO DEL PROGRAMA PRESUPUESTARIO:

Incluye acciones de promoción, prevención y difusión de la salud pública para contribuir a la disminución de enfermedades y mantener un buen estado de salud de la población municipal

DEPENDENCIA GENERAL:

01 Desarrollo Social

DEPENDENCIA AUXILIAR:

153 Atención a la Salud

**ESTRUCTURA DEL INDICADOR**

NOMBRE DEL INDICADOR:

Porcentaje de Ilustrativos distribuidos para la promoción de la salud y prevención de enfermedades.

FORMULA DEL CALCULO:

(Ilustrativos para la promoción de la salud y prevención de enfermedades distribuidos / Ilustrativos para la promoción de la salud y prevención de enfermedades programados a distribuir) \* 100

INTERPRETACION:

INFORMAR A LA POBLACION DE CUAUTTLAN POR MEDIO DE ILUSTRATIVOS PROMOCION DE LA SALUD Y PREVENCIÓN DE ENFERMEDADES

DIMENSION QUE ATIENDE:

Ethnicidad

FRECUENCIA DE MEDICION:

Trimestral

DESCRIPCION DEL FACTOR DE COMPARACION:

12 ACCIONES DE DIFUSION DE ILUSTRATIVOS PARA LA PREVENCIÓN DE ENFERMEDADES

AMBITO GEOGRAFICO:

LOCALIDAD URBANA

COBERTURA:

178,847 HABITANTES

LEÍDA BASE

Numero: NA 2.1

**COMPORTAMIENTO DE LAS VARIABLES DURANTE EL TRIMESTRE: Julio-Septiembre**

VARIABLE	UNIDAD DE MEDIDA	OPERACION	META ANUAL	AVANCE TRIMESTRAL				AVANCE ACUMULADO			
				Programado	%	Alcanzado	%	Programado	%	Alcanzado	%
Ilustrativos para la promoción de la salud y prevención de enfermedades distribuidos	CAMPANAS	Sumable	4.00	1.00	25.00	1.00	100.00	3.00	75.00	3.00	100.00
Ilustrativos para la promoción de la salud y prevención de enfermedades programados a distribuir	CAMPANAS	Sumable	4.00	1.00	25.00	1.00	100.00	3.00	75.00	3.00	100.00

**COMPORTAMIENTO DEL INDICADOR DESCRIPCION DE LA META ANUAL**

META ANUAL	TRIMESTRE: Julio-Septiembre						
	AVANCE TRIMESTRAL		AVANCE ACUMULADO				
Programado	Alcanzado	EF%	SEMAFORO	Programado	Alcanzado	EF%	SEMAFORO
100.00	100.00	100.00	ACEPTABLE	100.00	100.00	100.00	ACEPTABLE

DESCRIPCION DE RESULTADOS Y JUSTIFICACION EN CASO DE VARIACION SUPERIOR A +/- 10% RESPECTO AL O PROGRAMADO ESTE INDICADOR SE CUMPLE SATISFACTORIAMENTE EN ESTE TRIMESTRE

**EVALUACION DEL INDICADOR**

SE RECOMIENDA SEGUIR TRABAJANDO EN EL MISMO SENTIDO EN LAS ACCIONES QUE ALIMENTAN EL INDICADOR, PARA MANTENER EL DESEMPEÑO EN UN NIVEL "ACEPTABLE" ORIENTANDO A OBTENER LA MAXIMA CALIFICACION EN LA EVALUACION

DEPENDENCIA GENERAL:

01 Desarrollo Social

DEPENDENCIA AUXILIAR:

153 Atención a la Salud



LIC. SIXTO SILVERIO ZAMORA ZAMORA

LIC. LORENA MARGARITA ESTRADA VILCHIG

FECHA DE ELABORACION: 12/10/2023

HRK 226 de 205



**MUNICIPIO DE CUAUTLILAN**

**Phm-08b FICHA TECNICA DE SEGUIMIENTO DE INDICADORES 2023 DE GESTION O ESTRATEGICO**

TIPO DE FICHA: OSFEM

PLAZA DE DESARROLLO / EJE TRANSVERSAL:

1 Pilar 1: Social

TEMA DE DESARROLLO:

Salud y bienestar incluyendo

PROGRAMA PRESUPUESTARIO:

02030201 Atención médica

PROYECTO PRESUPUESTARIO:

020302010101

Apoyo municipal a la prestación de servicios de salud para las personas

OBJETIVO DEL PROGRAMA PRESUPUESTARIO:

Apoyar las líneas de acción dirigidas a proporcionar atención médica a la población manteniendo, con efectividad y calidad de los servicios de salud que otorgan las instituciones del sector público, así como lograr la cobertura universal de los servicios de salud, para reducir los índices de morbilidad y mortalidad aumentando la esperanza de vida de la población de la entidad.

DEPENDENCIA GENERAL:

101 Desarrollo Social

DEPENDENCIA AUXILIAR:

153 Atención a la Salud

**ESTRUCTURA DEL INDICADOR**

NOMBRE DEL INDICADOR: Porcentaje de consultas médicas en unidades móviles otorgadas.  
 FÓRMULA DEL CÁLCULO: (Consultas médicas en unidades móviles otorgadas/Consultas médicas en unidades móviles programadas) \* 100

FRECUENCIA DE MEDICIÓN:

Trimestral

INTERPRETACIÓN:

NO APLICA

DIMENSIÓN QUE ATIENDE:

Eficiencia

DESCRIPCIÓN DEL FACTOR DE COMPARACIÓN:

NO APLICA

AMBITO GEOGRAFICO:

LOCALIDAD URBANA

COBERTURA:

POBLACIÓN DE CUAUTLILAN

LINEA BASE:

NO APLICA

Número: NA 1.1

**COMPORTAMIENTO DE LAS VARIABLES DURANTE EL TRIMESTRE: Julio-Septiembre**

VARIABLE	UNIDAD DE MEDIDA	OPERACION	META ANUAL	AVANCE TRIMESTRAL				AVANCE ACUMULADO			
				Programado	%	Absorcido	%	Programado	%	Absorcido	%
Consultas médicas en unidades móviles otorgadas	CONSULTA	No sumado	0.00	0.00	0.00	0.00	0.00	0.00	0.00	0.00	0.00
Consultas médicas en unidades móviles programadas	CONSULTA	No sumado	0.00	0.00	0.00	0.00	0.00	0.00	0.00	0.00	0.00

COMPORTAMIENTO DEL INDICADOR  
 DESCRIPCIÓN DE LA META ANUAL

TRIMESTRE: Julio-Septiembre

META ANUAL	AVANCE TRIMESTRAL				AVANCE ACUMULADO			
	Programado	Absorcido	EF%	SEMAFORO	Programado	Absorcido	EF%	SEMAFORO
0.00	0.00	0.00	0.00	ACEPTABLE	0.00	0.00	0.00	ACEPTABLE


DESCRIPCIÓN DE RESULTADOS Y JUSTIFICACIÓN EN CASO DE VARIACIÓN SUPERIOR A +10% RESPECTO A LO PROGRAMADO  
 ESTE INDICADOR NO SE PROGRAMÓ PARA ESTE EJERCICIO FISCAL CORRIENTE

**EVALUACIÓN DEL INDICADOR**

SE RECOMIENDA SEGUIR TRABAJANDO EN EL MISMO SENTIDO EN LAS ACCIONES QUE ALIMENTAN EL INDICADOR PARA MANTENER EL DESEMPEÑO EN UN NIVEL "ACEPTABLE" ORIENTANDO A OBTENER LA MÁXIMA CALIFICACIÓN EN LA EVALUACIÓN DEL INDICADOR

DEPENDENCIA GENERAL:  
 DEPENDENCIA AUXILIAR:

101 Desarrollo Social  
 153 Atención a la Salud



VO. BO.

LIC. SIXTO SILVERIO ZAMORA ZAMORA

LIC. LORENA MARGARITA ESPINOSA VILCHES

FECHA DE ELABORACIÓN: 19/10/2023

Hoja 228 de 295



**MUNICIPIO DE CAUTITAN**

PLAN DE DESARROLLO / EJE TRANSVERSAL:

1 Pilar 1: Social

TEMA DE DESARROLLO:

Salud y bienestar incluyendo

PROGRAMA PRESUPUESTARIO:

02030201 Atención médica

PROYECTO PRESUPUESTARIO:

020302010101

Apoyo municipal a la prestación de servicios de salud para las personas

OBJETIVO DEL PROGRAMA PRESUPUESTARIO:

Apoyar las líneas de acción dirigidas a proporcionar atención médica a la población mixta urbana, con efectividad y calidad de los servicios de salud que otorgan las instituciones del sector público, así como lograr la cobertura universal de los servicios de salud para reducir los índices de morbilidad y mortalidad aumentando la esperanza de vida de la población de la entidad.

DEPENDENCIA GENERAL:

01 Desarrollo Social

DEPENDENCIA ALIADA:

153 Atención a la Salud

NOMBRE DEL INDICADOR:

Porcentaje de consultas médicas otorgadas en consultorios fijos

FÓRMULA DEL CÁLCULO:

(Consultas médicas otorgadas en consultorios fijos/Consultas médicas programadas en consultorios fijos) \*100

INTERPRETACIÓN:

LA POBLACION RECIBE ATENCION MEDICA EN CONSULTORIOS FIJOS

DIMENSION QUE ATENDE:

Eficiencia

DESCRIPCION DEL FACTOR DE COMPARACION:

SE OTORGARON 360 ASESORIAS MEDICAS EN CONSULTORIO DE LA SUBDIRECCION DE SALUD

AMBITO GEOGRAFICO:

LOCALIDAD URBANA

COBERTURA:

POBLACION DE CAUTITAN  
140 ASESORIAS MEDICAS EN CONSULTORIO

LÍNEA BASE:

140

Numero:

NA 1.2

**PRM-08b FICHA TECNICA DE SEGUIMIENTO DE INDICADORES 2023 DE GESTIÓN O ESTRATEGICO**

TIPO DE FICHA: OSFEM

**ESTRUCTURA DEL INDICADOR**

FRECUENCIA DE MEDICIÓN:

Trimestral

**COMPORTAMIENTO DE LAS VARIABLES DURANTE EL TRIMESTRE: Julio-Septiembre**

VARIABLE	UNIDAD DE MEDIDA	OPERACION	META ANUAL	AVANCE TRIMESTRAL				AVANCE ACUMULADO			
				Programado	%	Alcanzado	%	Programado	%	Alcanzado	%
Consultas médicas otorgadas en consultorios fijos	ASESORIAS MEDICAS	Sumado	140.00	20.00	25.71	36.00	100.00	108.00	77.14	108.00	100.00
Consultas médicas programadas en consultorios fijos	ASESORIAS MEDICAS	Sumado	140.00	20.00	25.71	36.00	100.00	128.00	77.14	100.00	100.00

**COMPORTAMIENTO DEL INDICADOR DESCRIPCION DE LA META ANUAL**

META ANUAL	TRIMESTRE: Julio-Septiembre			
	AVANCE TRIMESTRAL		AVANCE ACUMULADO	
	Programado	Alcanzado	EF%	SEMAFORO
100.00	100.00	100.00	100.00	ACEPTABLE


DESCRIPCION DE RESULTADOS Y JUSTIFICACION EN CASO DE VARIACION SUPERIOR A +10 % RESPECTO AL VALOR PROGRAMADO  
ESTE INDICADOR SE CUENTA SINTACTICAMENTE EN ESTE TRIMESTRE

**EVALUACION DEL INDICADOR**

SE RECOMIENDA SEGUIR TRABAJANDO EN EL MISMO SENTIDO EN LAS ACCIONES QUE ALIMENTAN EL INDICADOR PARA MANTENER EL DESEMPEÑO EN UN NIVEL "ACEPTABLE" ORIENTADO A OBTENER LA MÁXIMA CALIFICACION EN LA EVAL.

DEPENDENCIA GENERAL:  
DEPENDENCIA ALIADA:

01 Desarrollo Social  
153 Atención a la Salud



LIC. SIXTO SILVERIO ZAMORA ZAMORA

LIC. LORENA MARGARITA ESTRADA WILCHES

FECHA DE ELABORACION: 19/10/2023 Hora: 27 de 28



MUNICIPIO DE CUAUTLILAN

PRM-48b FICHA TECNICA DE SEGUIMIENTO DE INDICADORES 2023 DE GESTION O ESTRATEGICO

TIPO DE FICHA: OSFEM

PLAN DE DESARROLLO / EJE TRANSVERSAL: 1 Pilar 1: Social

TEMA DE DESARROLLO: Salud y bienestar incluyente

PROGRAMA PRESUPUESTARIO: 02030201 Atención médica

PROYECTO PRESUPUESTARIO: 0203020101 Apoyo municipal a la prestación de servicios de salud para las personas

OBJETIVO DEL PROGRAMA PRESUPUESTARIO: Agregar las líneas de acción dirigidas a proporcionar atención médica a la población mexicana, con efectividad y calidad de los servicios de salud que otorgan las instituciones del sector público, así como lograr la cobertura universal de los servicios de salud, para reducir los índices de mortalidad y morbilidad aumentando la esperanza de vida de la población de la entidad.

DEPENDENCIA GENERAL: 01 Desarrollo Social

DEPENDENCIA AUXILIAR: 153 Atención a la Salud

ESTRUCTURA DEL INDICADOR

FRECUENCIA DE MEDICION: Trimestral

NOMBRE DEL INDICADOR: Porcentaje de consultas odontológicas otorgadas en unidades móviles.  
 (Consultas odontológicas otorgadas en unidades móviles/(Consultas odontológicas programadas en unidades móviles) \*100

FÓRMULA DEL CÁLCULO: NO APLICA

INTERPRETACION: NO APLICA

DIMENSION QUE ATIENDE: Eficiencia

DESCRIPCION DEL FACTOR DE COMPARACION: NO APLICA

AMBITO GEOGRAFICO: LOCALIDAD URBANA

COBERTURA: POBLACION DE CUAUTLILAN

LINEA BASE: NO APLICA

Numero: NA 1.3

COMPORTAMIENTO DE LAS VARIABLES DURANTE EL TRIMESTRE: Julio-Septiembre

VARIABLE	UNIDAD DE MEDIDA	OPERACION	META ANUAL	AVANCE TRIMESTRAL		AVANCE ACUMULADO	
				Programado	%	Programado	%
Consultas odontológicas otorgadas en unidades móviles	CONSULTA	No arriba	0.00	0.00	0.00	0.00	0.00
Consultas odontológicas programadas en unidades móviles	CONSULTA	No arriba	0.00	0.00	0.00	0.00	0.00

COMPORTAMIENTO DEL INDICADOR DESCRIPCION DE LA META ANUAL

TRIMESTRE: Julio-Septiembre

META ANUAL	AVANCE TRIMESTRAL			AVANCE ACUMULADO		
	Programado	Alcance	EF%	Programado	Alcance	EF%
0.00	0.00	0.00	0.00	0.00	0.00	0.00

DESCRIPCION DE RESULTADOS Y JUSTIFICACION EN CASO DE VARIACION SUPERIOR A ± 10 % RESPECTO A LO PROGRAMADO ESTE INDICADOR NO SE PROGRAMO PARA ESTE EJERCICIO FISCAL CORRIENTE

EVALUACION DEL INDICADOR

SE RECOMIENDA SEGUIR TRABAJANDO EN EL MISMO SENTIDO EN LAS ACCIONES QUE ALIMENTAN EL INDICADOR, PARA MANTENER EL DESARROLLO EN UN NIVEL "ACEPTABLE" CREANDO A CONTINUO LA MAYOR CALIFICACION EN LA EVAL.

DEPENDENCIA GENERAL: 01 Desarrollo Social

DEPENDENCIA AUXILIAR: 153 Atención a la Salud



L.C. SIXTO SILVERIO ZAMORA ZAMORA

VO. BO.



L.C. LORENA MARGARITA ESTRADA VALCHIS

FECHA DE ELABORACION: 12/10/2023

H44-225 de 2015



**MUNICIPIO DE CUAUTITLAN**

**P6Rm-08b FICHA TECNICA DE SEGUIMIENTO DE INDICADORES 2023 DE GESTION O ESTRATEGICO**

TIPO DE FICHA: OSFEM

PLAZA DE DESARROLLO / EJE TRANSVERSAL:

1 Plaza 1: Social

TEMA DE DESARROLLO:

Salud y bienestar incluyendo

PROGRAMA PRESUPUESTARIO:

02030201 Atencion medica

PROYECTO PRESUPUESTARIO:

020302010101 Apoyo municipal a la prestacion de servicios de salud para las personas

OBJETIVO DEL PROGRAMA PRESUPUESTARIO:

Agrupar las líneas de acción dirigidas a proporcionar atención médica a la población mexicana, con efectividad y calidad de los servicios de salud que otorgan las instituciones del sector público, así como lograr la cobertura universal de los servicios de salud, para reducir los índices de mortalidad y morbilidad aumentando la esperanza de vida de la población de la entidad.

DEPENDENCIA GENERAL:

001 Desarrollo Social

DEPENDENCIA AUXILIAR:

153 Atención a la Salud

**ESTRUCTURA DEL INDICADOR**

NOMBRE DEL INDICADOR:

Porcentaje de consultas odontológicas dirigidas en consultorios fijos.

FORMULA DEL CALCULO:

(Consultas odontológicas dirigidas en consultorios fijos / Consultas odontológicas programadas en consultorios fijos) \*100

INTERPRETACION:

LA POBLACION RECIBE CONSULTAS ODONTOLÓGICAS

DIMENSION QUE ATENDE:

Eficiencia

DESCRIPCION DEL FACTOR DE COMPARACION:

SE OTORGÓ 800 ASESORIAS ODONTOLÓGICAS EN CONSULTORIO DENTAL DE LA SUBDIRECCION DE SALUD.

AMBITO GEOGRAFICO:

LOCALIDAD URBANA

COBERTURA:

POBLACION DE CUAUTITLAN

LÍNEA BASE:

300 ASESORIAS ODONTOLÓGICAS EN CONSULTORIO

Numero:

NA 1.4

**COMPORTAMIENTO DE LAS VARIABLES DURANTE EL TRIMESTRE: Julio-Septiembre**

VARIABLE	UNIDAD DE MEDIDA	OPERACION	META ANUAL	AVANCE TRIMESTRAL		AVANCE ACUMULADO	
				Programado	%	Programado	%
Consultas odontológicas dirigidas en consultorios fijos	ASESORIAS	Sumas	300.00	75.00	225.00	75.00	225.00
Consultas odontológicas programadas en consultorios fijos	ASESORIAS	Sumas	300.00	75.00	225.00	75.00	225.00

**COMPORTAMIENTO DEL INDICADOR**

**DESCRIPCION DE LA META ANUAL**

ASESORIAS ODONTOLÓGICAS EN CONSULTORIO DE ATENCION PREVENTIVA DE LA SUBDIRECCION DE SALUD

TRIMESTRE: Julio-Septiembre

META ANUAL	AVANCE TRIMESTRAL			AVANCE ACUMULADO		
	Programado	Alcanzado	EF%	Programado	Alcanzado	EF%
100.00	100.00	100.00	100.00	100.00	100.00	100.00

DESCRIPCION DE RESULTADOS Y JUSTIFICACION EN CASO DE VARIACION SUPERIOR A 10 % RESPECTO ALO PROGRAMADO

**EVALUACION DEL INDICADOR**

SE RECOMIENDA SEGUIR TRABAJANDO EN EL MISMO SENTIDO EN LAS ACCIONES QUE ALIMENTAN EL INDICADOR, PARA MANTENER EL DESEMPEÑO EN UN NIVEL "ACEPTABLE" ORIENTADO A OBTENER LA MÁXIMA CALIFICACIÓN EN LA EVAL.

DEPENDENCIA GENERAL:


011 Desarrollo Social

DEPENDENCIA AUXILIAR:

153 Atención a la Salud



LIC. SIXTO SILVERIO ZAMORA ZAMORA



VO. BO.  
LIC. LORENA MARGARITA ESTRADA WILCHIS



**MUNICIPIO DE CUAUTTLAN**

**Param-98b FICHA TECNICA DE SEGUIMIENTO DE INDICADORES 2023 DE GESTION O ESTRATEGICO**

TIPO DE FICHA: OSFEM

PLAN DE DESARROLLO / EJE TRANSVERSAL:

1 Pilar 1: Social

TEMA DE DESARROLLO:

Salud y bienestar incluyendo

PROGRAMA PRESUPUESTARIO:

02030201 Atencion medica

PROYECTO PRESUPUESTARIO:

020302010101

OBJETIVO DEL PROGRAMA PRESUPUESTARIO:

Apoyar las líneas de acción dirigidas a proporcionar atención médica a la población marginadas, con efectividad y calidad de los servicios de salud que otorgan las instituciones del sector público, así como lograr la cobertura universal de los servicios de salud, para reducir los índices de morbilidad y mortalidad aumentando la esperanza de vida de la población de la entidad.

DEPENDENCIA GENERAL:

101 Desarrollo Social

DEPENDENCIA AUXILIAR:

153 Atención a la Salud

**ESTRUCTURA DEL INDICADOR**

INDICADOR DEL INDICADOR:

Porcentaje de ilustratos para prevención de enfermedades distribuidos.

FORMULA DEL CALCULO:

(Número de material de difusión distribuido para la promoción de la salud/total de material de difusión realizado) \*100

INTERPRETACION:

ILUSTRATIVOS PARA LA PREVENCIÓN DE ENFERMEDADES DISTRIBUIDOS EN EL MUNICIPIO DE CUAUTTLAN.

DIMENSION QUE ATENDE:

Eficiencia

FRECUENCIA DE MEDICION:

Trimestral

DESCRIPCION DEL FACTOR DE COMPARACION:

1200 ILUSTRATIVOS DISTRIBUIDOS

AMBITO GEOGRAFICO:

LOCALIDAD URBANA

COBERTURA:

POBLACION DE CUAUTTLAN

LÍNEA BASE:

600 ILUSTRATIVOS DISTRIBUIDOS EN EL MUNICIPIO DE CUAUTTLAN

Número: NA 2.1

**COMPORTAMIENTO DE LAS VARIABLES DURANTE EL TRIMESTRE: Julio-Septiembre**

VARIABLE	UNIDAD DE MEDIDA	OPERACION	META ANUAL	AVANCE TRIMESTRAL		AVANCE ACUMULADO			
				Programado	%	Alcanzado	%		
Número de material de difusión distribuido para la promoción de la salud	DFUSION	Sumable	600.00	150.00	25.00	150.00	100.00	450.00	100.00
	DFUSION	Sumable	600.00	150.00	25.00	150.00	100.00	450.00	100.00
Total de material de difusión realizado									

**COMPORTAMIENTO DEL INDICADOR DESCRIPCION DE LA META ANUAL**

MATERIAL DE DIFUSION PARA LA PROMOCION DE LA SALUD EN EL MUNICIPIO DE CUAUTTLAN

META ANUAL	TRIMESTRE: Julio-Septiembre	
	AVANCE TRIMESTRAL	AVANCE ACUMULADO
Programado	100.00	100.00
Alcanzado	100.00	100.00
EF %	100.00	100.00
SEMAFORO	ACEPTABLE	ACEPTABLE

DESCRIPCION DE RESULTADOS Y JUSTIFICACION EN CASO DE VARIACION SUPERIOR A 10 % RESPECTO A LO PROGRAMADO

**EVALUACION DEL INDICADOR**

SE RECOMIENDA SIGUIR TRABAJANDO EN EL MISMO SENTIDO EN LAS ACCIONES QUE MANTIENEN EL INDICADOR, PARA MANTENER EL DESEMPEÑO EN UN NIVEL "ACEPTABLE" CREANDO A CORTO PLAZO LA MAYOR CALIFICACION EN LA EVAL.

DEPENDENCIA GENERAL:  
DEPENDENCIA AUXILIAR:

101 Desarrollo Social

153 Atención a la Salud



LIC. SIXTO SILVERIO ZAMORA ZAMORA

LIC. LORENA MARGARITA ESTRADA VICTIUS

FECHA DE ELABORACION: 12/09/2023

Mód. 230 de 235



MUNICIPIO DE CUAUTTLAN

Form-08b FICHA TÉCNICA DE SEGUIMIENTO DE INDICADORES 2023 DE GESTIÓN O ESTRATEGICO

TIPO DE FICHA: OSFEM

PLAN DE DESARROLLO / EJE TRANSVERSAL:

1 Pilar 1: Social

TEMA DE DESARROLLO:

Salud y bienestar incluyente

PROGRAMA PRESUPUESTARIO:

02030201 Atención médica

PROYECTO PRESUPUESTARIO:

020302010101 Apoyo municipal a la prestación de servicios de salud para las personas

OBJETIVO DEL PROGRAMA PRESUPUESTARIO:

Agrupar las áreas de acción dirigidas a proporcionar atención médica a la población meaquimera, con efectividad y calidad de los servicios de salud que otorgan las instituciones del sector público, así como lograr la cobertura universal de los servicios de salud, para reducir los índices de morbilidad y mortalidad aumentando la esperanza de vida de la población de la entidad

DEPENDENCIA GENERAL:

101 Desarrollo Social

DEPENDENCIA AUXILIAR:

153 Atención a la Salud

ESTRUCTURA DEL INDICADOR

INDICADOR:

Porcentaje de jornadas para prevención de la salud realizadas.  
(Jornadas para la prevención de la salud realizadas/jornadas para la prevención de la salud programadas)\*100

FRECUENCIA DE MEDICIÓN:

Trimestral

FÓRMULA DEL CÁLCULO:

JORNADAS PARA LA PREVENCIÓN DE ENFERMEDADES

DIMENSIÓN QUE ATIENDE:

SE REALIZO 8 ACCIONES TENDIENTES A LA PREVENCIÓN DE CÁNCER CERVICOUTERINO EN LA POBLACION.

DESCRIPCIÓN DEL FACTOR DE COMPARACIÓN:

LOCALIDAD URBANA

AMBITO GEOGRAFICO:

POBLACION DE CUAUTTLAN

COBERTURA:

8 JORNADAS PARA LA PREVENCIÓN DE CÁNCER CERVICOUTERINO

LÍNEA BASE:

Número:

Nº. 2.2

COMPORTAMIENTO DE LAS VARIABLES DURANTE EL TRIMESTRE: Julio-Septiembre

VARIABLE	UNIDAD DE MEDIDA	OPERACION	META ANUAL	AVANCE TRIMESTRAL				AVANCE ACUMULADO			
				Programado	%	Alcanzado	%	Programado	%	Alcanzado	%
Jornadas para la prevención de la salud realizadas	JORNADAS	Sumado	8.00	2.00	25.00	2.00	100.00	6.00	75.00	6.00	100.00
Jornadas para la prevención de la salud programadas	JORNADAS	Sumado	8.00	2.00	25.00	2.00	100.00	6.00	75.00	6.00	100.00

COMPORTAMIENTO DEL INDICADOR  
DESCRIPCIÓN DE LA META ANUAL

JORNADAS PARA LA PREVENCIÓN DE CÁNCER CERVICOUTERINO

TRIMESTRE: Julio-Septiembre

META ANUAL	AVANCE TRIMESTRAL				AVANCE ACUMULADO			
	Programado	Alcanzado	EF%	SEMAFORO	Programado	Alcanzado	EF%	SEMAFORO
100.00	100.00	100.00	100.00	ACEPTABLE	100.00	100.00	100.00	ACEPTABLE

DESCRIPCIÓN DE RESULTADOS Y JUSTIFICACIÓN EN CASO DE VARIACIÓN SUPERIOR A 10 % RESPECTO A LO PROGRAMADO  
ESTE INDICADOR SE CUMPLIO SATISFACTORIAMENTE ESTE TRIMESTRE

EVALUACIÓN DEL INDICADOR

SE RECOMIENDA SEGUIR TRABAJANDO EN EL MISMO SENTIDO EN LAS ACCIONES QUE ALIMENTAN EL INDICADOR PARA MANTENER EL DESEMPEÑO EN UN NIVEL ACEPTABLE Y CONTINUAR A CONTRIBUIR LA MÁXIMA CALIFICACIÓN EN LA EVALUACIÓN

DEPENDENCIA GENERAL:

101 Desarrollo Social

DEPENDENCIA AUXILIAR:

153 Atención a la Salud



LIC. SIXTO SILVERIO ZAMORA ZAMORA

VO. BO.

LIC. LORENA MARGARITA ESTRADA VACCHIS Y EVALUACIÓN

FECHA DE ELABORACIÓN: 12/10/2023

Hoja 2/1 de 2/1



MUNICIPIO DE CUAUTTLAN

Form-08b FICHA TECNICA DE SEGUIMIENTO DE INDICADORES 2023 DE GESTIÓN O ESTRATEGICO

TIPO DE FICHA: OSFEM

PILAR DE DESARROLLO / LÍNEA TRANSVERSAL:

1 Pilar 1: Social

TEMA DE DESARROLLO:

Salud y bienestar incluyendo

PROGRAMA PRESUPUESTARIO:

02030201 Atención médica

PROYECTO PRESUPUESTARIO:

020302010101 Apoyo municipal a la prestación de servicios de salud para las personas

OBJETIVO DEL PROGRAMA PRESUPUESTARIO:

Agrupar las líneas de acción dirigidas a proporcionar atención médica a la población merqueense, con efectividad y calidad de los servicios de salud que otorgan las instalaciones del sector público, así como lograr la cobertura universal de los servicios de salud para reducir los índices de morbilidad y mortalidad aumentando la esperanza de vida de la población de la entidad.

DEPENDENCIA GENERAL:

001 Desarrollo Social

DEPENDENCIA AUXILIAR:

153 Atención a la Salud

ESTRUCTURA DEL INDICADOR

NOBRE DEL INDICADOR:

Porcentaje gestiones realizadas para la adquisición de insumos médicos.

FORMULA DEL CALCULO:

(Gestiones para adquisición de insumos médicos realizadas/Gestiones para adquisición de insumos médicos programadas) \*100

INTERPRETACION:

GESTIONES PARA LA ADQUISICION DE INSUMOS MEDICOS

DIMENSION QUE ATIENDE:

Eficiencia

DESCRIPCION DEL FACTOR DE COMPARACION:

SE REALIZO A GESTIONES PARA LA ADQUISICION DE INSUMOS MEDICOS

AMBITO GEOGRAFICO:

LOCALIDAD URBANA

COBERTURA:

POBLACION DE CUAUTTLAN

LÍNEA BASE:

2 GESTIONES PARA LA ADQUISICION DE INSUMOS MEDICOS.

Numero: NA 3.1

COMPORTAMIENTO DE LAS VARIABLES DURANTE EL TRIMESTRE: Julio-Septiembre

VARIABLE	UNIDAD DE MEDIDA	OPERACION	META ANUAL	AVANCE TRIMESTRAL				AVANCE ACUMULADO					
				Programado	%	Alcanzado	%	Programado	%	Alcanzado	%		
Gestiones para adquisición de insumos médicos nacionales	GESTION	Sumado	2,00	0,00	0,00	0,00	0,00	0,00	0,00	1,20	60,00	1,00	100,00
Gestiones para adquisición de insumos médicos programadas	GESTION	Sumado	2,00	0,00	0,00	0,00	0,00	0,00	0,00	1,20	60,00	1,00	100,00

COMPORTAMIENTO DEL INDICADOR DESCRIPCION DE LA META ANUAL

META ANUAL	TRIMESTRE: Julio-Septiembre			AVANCE ACUMULADO		
	Programado	Alcanzado	EF%	Programado	Alcanzado	EF%
100,00	0,00	0,00	0,00	100,00	100,00	100,00

DESCRIPCION DE RESULTADOS Y AJUSTACION EN CASO DE VARIACION SUPERIOR A +10% RESPECTO A LO PROGRAMADO

EVALUACION DEL INDICADOR

SE RECOMIENDA SEGUIR TRABAJANDO EN EL MISMO SENTIDO EN LAS ACCIONES QUE ALIMENTAN EL INDICADOR, PARA MANTENER EL DESARROLLO EN UN NIVEL "ACEPTABLE" OBTENIENDO A OBTENER LA MÁXIMA CALIFICACION EN LA EVAL.

DEPENDENCIA GENERAL:  
DEPENDENCIA AUXILIAR:

001 Desarrollo Social  
153 Atención a la Salud



LIC. SIXTO SILVERO ZAMORA ZAMORA

VO. BO.

LIC. LORENA MARGARITA ESTRADA VILCHIS M. Y EVALUACION

FECHA DE ELABORACION: 12/10/2023

1498 232 de 255



MUNICIPIO DE CUAUTLILAN

PBRM-08b FICHA TECNICA DE SEGUIMIENTO DE INDICADORES 2023 DE GESTIÓN O ESTRATEGICO

TIPO DE FICHA: OSFEM

PLAZA DE DESARROLLO / EJE TRANSVERSAL:

1 Plaza 1: Social

TEMA DE DESARROLLO:

Cultura física, deporte y recreación

PROGRAMA PRESUPUESTARIO:

02040101 Cultura física y deporte

PROYECTO PRESUPUESTARIO:

020401010101 Promoción y fomento de la cultura física

020401010102 Fomento de las actividades deportivas recreativas

OBJETIVO DEL PROGRAMA PRESUPUESTARIO:

Agrupar los proyectos encaminados a mejorar la estructura jurídica, orgánica, funcional y física; cumplir la oferta y calidad de los servicios que proporcionan las unidades promotoras de actividades físicas, recreativas y deportivas, para fomentar la salud física y mental de la población a través de una práctica sistemática.

DEPENDENCIA GENERAL:

100 PROMOCION SOCIAL

DEPENDENCIA AUXILIAR:

142 Deporte

ESTRUCTURA DEL INDICADOR

NOMBRE DEL INDICADOR:

Porcentaje de los promotores deportivos contratados.

FÓRMULA DEL CÁLCULO:

(Promotores deportivos contratados/Promotores deportivos programados a contratar)\*100

INTERPRETACION:

EL INDICADOR NOS PROPORCIONA EL PORCENTAJE DE PROMOTORES DEPORTIVOS.

DIMENSION QUE ATIENDE:

Eficacia

FRECUENCIA DE MEDICIÓN:

Trimestral

DESCRIPCIÓN DEL FACTOR DE COMPARACIÓN:

NO APLICA

AMBITO GEOGRAFICO:

MUNICIPAL

COBERTURA:

LOCALIDAD URBANA

LÍNEA BASE:

NO APLICA

Numero:

NA 1.1

COMPORTAMIENTO DE LAS VARIABLES DURANTE EL TRIMESTRE: Julio-Septiembre

VARIABLE	UNIDAD DE MEDIDA	OPERACION	META ANUAL	AVANCE TRIMESTRAL		AVANCE ACUMULADO	
				Programado	%	Alcanzado	%
Promotores deportivos contratados	PROMOTOR	No sumable	0.00	0.00	0.00	0.00	0.00
Promotores deportivos programados a contratar	PROMOTOR	No sumable	0.00	0.00	0.00	0.00	0.00

COMPORTAMIENTO DEL INDICADOR

DESCRIPCIÓN DE LA META ANUAL

ESTE INDICADOR NO SE PROGRAMÓ PARA EL EJERCICIO 2023, DADO QUE SE LE DIÓ CUMPLIMIENTO EN EL 2022.

TRIMESTRE: Julio-Septiembre

META ANUAL	AVANCE TRIMESTRAL			AVANCE ACUMULADO		
	Programado	Alcanzado	EF%	Programado	Alcanzado	EF%
0.00	0.00	0.00	0.00	0.00	0.00	0.00

DESCRIPCIÓN DE RESULTADOS Y JUSTIFICACIÓN EN CASO DE VARIACIÓN SUPERIOR A 10% RESPECTO AL O PROGRAMADO

EVALUACIÓN DEL INDICADOR

SE RECOMIENDA SEGUIR TRABAJANDO EN EL MISMO SENTIDO EN LAS ACCIONES QUE ALIMENTAN EL INDICADOR, PARA MANTENER EL DESEMPEÑO EN UN NIVEL "ACEPTABLE" ORIENTADO A OBTENER LA MÁXIMA CALIFICACIÓN EN LA EVALUACIÓN.

DEPENDENCIA GENERAL:

100 PROMOCION SOCIAL

DEPENDENCIA AUXILIAR:

142 Deporte

*[Signature]*  
**EL MORO**  
 C. ISRAEL ROCHA ESCOBAR

*[Signature]*  
**VO. BO.**  
 L. LORENA MARGARITA ESTRADA VIL CHIS



MUNICIPIO DE CUAUTITLAN

PBRM-08b FICHA TECNICA DE SEGUIMIENTO DE INDICADORES 2023 DE GESTION O ESTRATEGICO

TIPO DE FICHA: OSFEM

PILAR DE DESARROLLO/ EJE TRANSVERSAL:

1 Pilar 1: Social

TEMA DE DESARROLLO:

Cultura física, deporte y recreación

PROGRAMA PRESUPUESTARIO:

02040101 Cultura física y deporte

PROYECTO PRESUPUESTARIO:

0204010101 Promoción y fomento de la cultura física

0204010102

Fomento de las actividades deportivas recreativas

OBJETIVO DEL PROGRAMA PRESUPUESTARIO:

Agrupar los proyectos encaminados a mejorar la estructura jurídica, orgánica, funcional y física; ampliar la oferta y calidad de los servicios que proporcionan las entidades promotoras de actividades físicas, recreativas y deportivas, para fomentar la salud física y mental de la población a través de una práctica sistemática.

DEPENDENCIA GENERAL:

100 PROMOCION SOCIAL

DEPENDENCIA AUXILIAR:

142 Deporte

ESTRUCTURA DEL INDICADOR

NOMBRE DEL INDICADOR:

Porcentaje de eventos deportivos realizados.

FÓRMULA DEL CÁLCULO:

(Eventos deportivos realizados/Eventos deportivos programados)\*100

INTERPRETACION:

EL INDICADOR NOS PROPORCIONA EL PORCENTAJE DE EVENTOS REALIZADOS ENTRE LOS PROGRAMADOS.

DIMENSION QUE ATIENDE:

Eficiencia

FRECUENCIA DE MEDICION:

Trimestral

DESCRIPCION DEL FACTOR DE COMPARACION:

EN EL AÑO 2022, SE REALIZARON 14 ACTIVIDADES EN EL TERRITORIO MUNICIPAL.

AMBITO GEOGRAFICO:

MUNICIPAL

COBERTURA:

LOCALIDAD URBANA

LÍNEA BASE

14 ACTIVIDADES PARA EL EJERCICIO 2023

Número: NA 1 2

COMPORTAMIENTO DE LAS VARIABLES DURANTE EL TRIMESTRE: Julio-Septiembre

VARIABLE	UNIDAD DE MEDIDA	OPERACION	META ANUAL	AVANCE TRIMESTRAL				AVANCE ACUMULADO			
				Programado	%	Alcance	%	Programado	%	Alcance	%
Eventos deportivos realizados	ACTIVIDAD	Sumable	14.00	4.00	28.57	4.00	100.00	11.00	78.57	11.00	100.00
Eventos deportivos programados	ACTIVIDAD	Sumable	14.00	4.00	28.57	4.00	100.00	11.00	78.57	11.00	100.00

COMPORTAMIENTO DEL INDICADOR DESCRIPCION DE LA META ANUAL

PLANEACION Y PROPUESTA ANUAL DE LAS ACTIVIDADES EN MATERIA DEPORTIVA.

META ANUAL	TRIMESTRE: Julio-Septiembre			
	AVANCE TRIMESTRAL		AVANCE ACUMULADO	
	Programado	Alcance	EF%	SEMAFORO
100.00	100.00	100.00	100.00	ACEPTABLE

DESCRIPCION DE RESULTADOS Y ASISTENCIA EN CASO DE VARIACION SUPERIOR A 10% RESPECTO A LO PROGRAMADO ESTE INDICADOR SE CUMPLIO SATISFACTORIAMENTE EN ESTE TRIMESTRE

EVALUACION DEL INDICADOR

SE RECOMIENDA SEGUIR TRABAJANDO EN EL MISMO SENTIDO EN LAS ACCIONES QUE ALIMENTAN EL INDICADOR PARA MANTENER EL DESEMPEÑO EN UN NIVEL "ACEPTABLE" ORIENTADO A OBTENER LA MÁXIMA CALIFICACION EN LA EVALUACION

DEPENDENCIA GENERAL

100 PROMOCION SOCIAL

DEPENDENCIA AUXILIAR:

142 Deporte

*[Handwritten Signature]*  
 ELABORADO  
 LIC. ISRAEL RIQUEZA ESCOBAR

*[Handwritten Signature]*  
 VO. BO.  
 LIC. LORENA MARGARITA ESTRADA VILCHIS Y EVALUACION



MUNICIPIO DE CAUTITLAN

PRM-08b FICHA TECNICA DE SEGUIMIENTO DE INDICADORES 2023 DE GESTION O ESTRATEGICO

TPO DE FICHA: OSFEM

PLAZA DE DESARROLLO / EJE TRANSVERSAL:

1 Pilar 1: Social

TEMA DE DESARROLLO:

Cultura fisica, deporte y recreacion

PROGRAMA PRESUPUESTARIO:

02040101 Cultura fisica y deporte

PROYECTO PRESUPUESTARIO:

0204010101 Promocion y fomento de la cultura fisica

OBJETIVO DEL PROGRAMA PRESUPUESTARIO:

0204010102 Fomento de las actividades deportivas recreativas  
Agrupar los proyectos encaminados a mejorar la estructura juridica, organica, funcional y fisica; ampliar la oferta y calidad de los servicios que proporcionan las entidades promotoras de actividades fisicas, recreativas y deportivas, para fomentar la salud fisica y mental de la poblacion a traves de una practica sistematica.

DEPENDENCIA GENERAL:  
DEPENDENCIA AUXILIAR:

100 PROMOCION SOCIAL  
142 Deporte

ESTRUCTURA DEL INDICADOR

NOMBRE DEL INDICADOR:

Porcentaje de mantenimiento a la infraestructura fisica de espacios deportivos realizados.

FORMULA DEL CALCULO:

(Mantenimiento a la infraestructura fisica de los espacios deportivos realizados/Mantenimiento a la infraestructura fisica de los espacios deportivos programados)\*100

INTERPRETACION:

EL INDICADOR NOS PROPORCIONA EL PORCENTAJE DE MANTENIMIENTO A LA INFRAESTRUCTURA FISICA DEPORTIVA.

DIMENSION QUE ATIENDE:

Eficiencia

FRECUENCIA DE MEDICION:

Trimestral

DESCRIPCION DEL FACTOR DE COMPARACION:

EN EL AÑO 2022, SE REALIZARON 24 JORNADAS DE MANTENIMIENTO A LAS INSTALACIONES Y ESPACIOS DEPORTIVOS.

AMBITO GEOGRAFICO:

MUNICIPAL

COBERTURA:

LOCALIDAD URBANA

LINEA BASE:

24 JORNADAS PARA EL EJERCICIO 2023

COMPORTAMIENTO DE LAS VARIABLES DURANTE EL TRIMESTRE: Julio-Septiembre

VARIABLE	UNIDAD DE MEDIDA	OPERACION	META ANUAL	AVANCE TRIMESTRAL		AVANCE ACUMULADO					
				Programado	%	Alcanzado	%				
Mantenimiento a la infraestructura fisica de los espacios deportivos realizados	MANTENIMIENTO	Semanal	24.00	6.00	25.00	6.00	100.00	18.00	75.00	18.00	100.00
Mantenimiento a la infraestructura fisica de los espacios deportivos programados	MANTENIMIENTO	Semanal	24.00	6.00	25.00	6.00	100.00	18.00	75.00	18.00	100.00

COMPORTAMIENTO DEL INDICADOR  
DESCRIPCION DE LA META ANUAL

JORNADAS DE MANTENIMIENTO A LA INFRAESTRUCTURA DEPORTIVA DENTRO DEL TERRITORIO MUNICIPAL.

META ANUAL	AVANCE TRIMESTRAL			AVANCE ACUMULADO		
	Programado	Alcanzado	EF%	Programado	Alcanzado	EF%
100.00	100.00	100.00	100.00	100.00	100.00	100.00

DESCRIPCION DE RESULTADOS Y JUSTIFICACION EN CASO DE VARIACION SUPERIOR A ± 10 % RESPECTO A LO PROGRAMADO  
ESTE INDICADOR SE CUMPLIO SATISFACTORIAMENTE EN ESTE TRIMESTRE

EVALUACION DEL INDICADOR



SE RECOMIENDA SEGUIR TRABAJANDO EN EL MISMO SENTIDO EN LAS ACCIONES QUE ALIMENTAN EL INDICADOR PARA MANTENER EL DESEMPEÑO EN UN NIVEL "ACEPTABLE" ORIENTANDO A OBTENER LA MAXIMA CALIFICACION EN LA EVALUACION

DEPENDENCIA GENERAL:

100 PROMOCION SOCIAL

DEPENDENCIA AUXILIAR:

142 Deporte







**MUNICIPIO DE CUAUTITLAN**

**PRM-08b FICHA TECNICA DE SEGUIMIENTO DE INDICADORES 2023 DE GESTION O ESTRATEGICO**

TPO DE FICHA: OSFEM

PLAR DE DESARROLLO / EJE TRANSVERSAL:

1 Plan 1: Social

TEMA DE DESARROLLO:

Cultura fisica, deporte y recreación

PROGRAMA PRESUPUESTARIO:

02040101 Cultura fisica y deporte

PROYECTO PRESUPUESTARIO:

0204010101 Promoción y fomento de la cultura fisica

OBJETIVO DEL PROGRAMA PRESUPUESTARIO:

Agrupar los proyectos encaminados a mejorar la estructura jurídica, orgánica, funcional y física; ampliar la oferta y calidad de los servicios que proporcionan las entidades promotoras de actividades físicas, recreativas y deportivas, para fomentar la salud física y mental de la población a través de una práctica sistemática.

DEPENDENCIA GENERAL:

100 PROMOCIÓN SOCIAL

DEPENDENCIA AUXILIAR:

142 Deporte

NOMBRE DEL INDICADOR:

Porcentaje de coordinación con las diferentes organizaciones e instituciones deportivas.

ESTRUCTURA DEL INDICADOR

FORMULA DEL CALCULO:

(Coordinación con las diferentes organizaciones e instituciones deportivas realizadas/Coordinación con las diferentes organizaciones e instituciones deportivas programadas)\*100

INTERPRETACION:

EL INDICADOR NOS PROPORCIONA EL PORCENTAJE DE EVENTOS REALIZADOS ENTRE LOS PROGRAMADOS.

DIMENSION QUE ATIENDE:

Eficiencia

FRECUENCIA DE MEDICION:

Trimestral

DESCRIPCION DEL FACTOR DE COMPARACION:

EN EL AÑO 2022, SE REALIZARON 3 EVENTOS.

AMBITO GEOGRAFICO:

MUNICIPAL

COBERTURA:

LOCALIDAD URBANA

LINEA BASE:

4 EVENTOS PARA EL EJERCICIO 2023

Numero: NA 3.1

**COMPORTAMIENTO DE LAS VARIABLES DURANTE EL TRIMESTRE Julio-Septiembre**

VARIABLE	UNIDAD DE MEDIDA	OPERACION	META ANUAL	AVANCE TRIMESTRAL			AVANCE ACUMULADO				
				Programado	%	Ancarzado	%	Programado	%	Ancarzado	
Coordinación con las diferentes organizaciones e instituciones deportivas realizadas	ACTIVIDAD	Sumable	4.00	1.00	25.00	1.00	100.00	3.00	75.00	3.00	100.00
Coordinación con las diferentes organizaciones e instituciones deportivas programadas	ACTIVIDAD	Sumable	4.00	1.00	25.00	1.00	100.00	3.00	75.00	3.00	100.00

**COMPORTAMIENTO DEL INDICADOR**

DESCRIPCION DE LA META ANUAL

EVENTOS DEPORTIVOS Y ACTIVIDADES DESARROLLADAS EN COOLABORACION CON DIVERSOS SECTORES.

META ANUAL	TRIMESTRE Julio-Septiembre			
	AVANCE TRIMESTRAL		AVANCE ACUMULADO	
	Programado	Ancarzado	EF%	SEMAFORO
100.00	100.00	100.00	100.00	ACEPTABLE

DESCRIPCION DE RESULTADOS Y JUSTIFICACION EN CASO DE VARIACION SUPERIOR A ± 10 % RESPECTO A LO PROGRAMADO

ESTE INDICADOR SE CUMPLIO SATISFACTORIAMENTE EN ESTE TRIMESTRE

**EVALUACION DEL INDICADOR**

SE RECOMIENDA SEGUIR TRABAJANDO EN EL MISMO SENTIDO EN LAS ACCIONES QUE ALIMENTAN EL INDICADOR, PARA MANTENER EL DESEMPEÑO EN UN NIVEL "ACEPTABLE" ORIENTANDO A OBTENER LA MAXIMA CALIFICACION EN LA EVAL.

DEPENDENCIA GENERAL:

100 PROMOCION SOCIAL

DEPENDENCIA AUXILIAR:

142 Deporte

ELABORADO  
C. SMILEY ROCH-R ESCOBAR

VO. BO.  
LIC. LORENA MARGARITA ESTRADA VILCHIS, PLANIFICACION Y EVALUACION



MUNICIPIO DE CUAUTLILAN

PRM-08b FICHA TECNICA DE SEGUIMIENTO DE INDICADORES 2023 DE GESTIÓN O ESTRATEGICO

TIPO DE FICHA: OSFEM

PLUR DE DESARROLLO / EJE TRANSVERSAL: 1 Pilar 1: Social

TEMA DE DESARROLLO: Cultura física, deporte y recreación

PROGRAMA PRESUPUESTARIO: 02040101 Cultura física y deporte

PROYECTO PRESUPUESTARIO: 020401010101 Promoción y fomento de la cultura física

020401010102

Fomento de las actividades deportivas recreativas

OBJETIVO DEL PROGRAMA PRESUPUESTARIO: Aportar los proyectos encaminados a mejorar la asistencia jurídica, orgánica, funcional y fiscal; ampliar la oferta y calidad de los servicios que proporcionan las entidades promotoras de actividades físicas, recreativas y deportivas, para fomentar la salud física y mental de la población a través de una práctica sistemática.

DEPENDENCIA GENERAL: 100 PROMOCION SOCIAL

DEPENDENCIA AUXILIAR: 142 Deporte

ESTRUCTURA DEL INDICADOR

NOMBRE DEL INDICADOR: Porcentaje de deportistas por disciplina registrados en el padrón único.

FÓRMULA DEL CÁLCULO: (Deportistas por disciplina registrados en el padrón único/Total de la población municipal)\*100

INTERPRETACIÓN: EL INDICADOR NOS PROPORCIONA EL PORCENTAJE DE DEPORTISTAS REGISTRADOS.

DIMENSIÓN QUE ATIENDE: Eficiencia

DESCRIPCIÓN DEL FACTOR DE COMPARACIÓN: SEGUN DATOS ADMINISTRATIVOS EN EL AÑO 2022, SE REALIZARON 1200 REGISTROS DE DEPORTISTAS.

ÁMBITO GEOGRÁFICO: MUNICIPAL

COBERTURA: LOCALIDAD URBANA

LÍNEA BASE: 1200 PARA EL EJERCICIO 2023

Número: NA 3.2

Comportamiento de las variables durante el trimestre Julio-Septiembre

VARIABLE	UNIDAD DE MEDIDA	OPERACION	META ANUAL	AVANCE TRIMESTRAL				AVANCE ACUMULADO			
				Programado	%	Alcanzado	%	Programado	%	Alcanzado	%
Deportistas por disciplina registrados en el padrón único	REPORTE POR DISCIPLINA	Suma	4.00	1.00	25.00	1.00	100.00	3.00	75.00	3.00	100.00
Total de la población municipal	REPORTE POR DISCIPLINA	Constante	178,847.00	178,847.00	100.00	178,847.00	100.00	178,847.00	100.00	178,847.00	100.00

COMPORTAMIENTO DEL INDICADOR

DESCRIPCIÓN DE LA META ANUAL.

REALIZAR EL REGISTRO DE DEPORTISTAS INSCRITOS EN LAS DIVERSAS DISCIPLINAS.

META ANUAL	TRIMESTRE: Julio-Septiembre			
	AVANCE TRIMESTRAL		AVANCE ACUMULADO	
	Programado	Alcanzado	EF%	SEMAFORO
0.00	0.00	0.00	0.00	ACEPTABLE

DESCRIPCIÓN DE RESULTADOS Y JUSTIFICACIÓN EN CASO DE VARIACIÓN SUPERIOR A 10% RESPECTO AL O PROGRAMADO

EVALUACIÓN DEL INDICADOR


SE RECOMIENDA SEGUIR TRABAJANDO EN EL MISMO SENTIDO EN LAS ACCIONES QUE ALIMENTAN EL INDICADOR, PARA MANTENER EL DESARROLLO EN UN NIVEL "ACEPTABLE" ORIENTADO A CONTINUAR LA MÁXIMA CALIFICACIÓN EN LA EVAL.

DEPENDENCIA GENERAL: 100 PROMOCION SOCIAL

DEPENDENCIA AUXILIAR: 142 Deporte



GABRIEL ROCH-ROSCORÁN



L.C. LORENA MARGARITA ESTRADA VILCHIS



MUNICIPIO DE CUAUTTLAN

PBRM-08b FICHA TECNICA DE SEGUIMIENTO DE INDICADORES 2023 DE GESTION O ESTRATEGICO

TIPO DE FICHA: OSFEM

PLAN DE DESARROLLO / EJE TRANSVERSAL:

3 Plan 3: Territorial

TEMA DE DESARROLLO:

Ciudades y comunidades sostenibles

PROGRAMA PRESUPUESTARIO:

02040201 Cultura y arte

PROYECTO PRESUPUESTARIO:

020402010101 Servicios culturales

OBJETIVO DEL PROGRAMA PRESUPUESTARIO:

Incluye los proyectos encaminados a promover la difusión y desarrollo de las diferentes manifestaciones culturales y artísticas.

DEPENDENCIA GENERAL:

U00 TURISMO

DEPENDENCIA AUXILIAR:

150 Cultura

ESTRUCTURA DEL INDICADOR

NOMBRE DEL INDICADOR: Porcentaje de actividades y eventos culturales y artísticos publicados.  
 FÓRMULA DEL CALCULO: (Actividades y eventos publicados / Total de eventos programados) \* 100  
 INTERPRETACION: CANTIDAD TOTAL DE EVENTOS REALIZADOS  
 DIMENSION QUE ATIENDE: Eficiencia  
 DESCRIPCION DEL FACTOR DE COMPARACION: SEGUN DATOS ADMINISTRATIVOS EN EL AÑO 2022 SE REALIZARON 100 PUBLICACIONES QUE INCLUYAN TODAS Y CADA UNA DE LAS ACTIVIDADES Y/O EVENTOS ARTISTICO  
 AMBITO GEOGRAFICO: LOCALIDAD URBANA  
 COBERTURA: 178,847 HABITANTES  
 LINEA BASE: 100 PUBLICACIONES REALIZADAS DE EVENTOS PRESENCIALES PARA EL AÑO FISCAL 2023

FRECUENCIA DE MEDICION: Trimestral

Numero: NA 1.2

VARIABLE	UNIDAD DE MEDIDA	OPERACION	META ANUAL	AVANCE TRIMESTRAL				AVANCE ACUMULADO			
				Programado	%	Alcanzado	%	Programado	%	Alcanzado	%
Actividades y eventos publicados	EVENTOS	Sumado	50.00	29.00	45.45	33.00	132.00	42.00	72.73	43.00	107.50
Total de eventos programados	EVENTOS	Sumado	50.00	29.00	45.45	33.00	132.00	40.00	72.73	43.00	107.50

Este indicador mide el número de actividades y eventos publicados en diferentes medios

COMPORTAMIENTO DEL INDICADOR DESCRIPCION DE LA META ANUAL

META ANUAL	TRIMESTRE: Julio-Septiembre			
	Programado	Alcanzado	EF%	SEMAFORO
100.00	100.00	100.00	100.00	ACEPTABLE

DESCRIPCION DE RESULTADOS Y JUSTIFICACION EN CASO DE VARIACION SUPERIOR A +/- 5% RESPECTO AL O PROGRAMADO SE REALIZAN 33 ACTIVIDADES Y EVENTOS CULTURALES EN EL TERRITORIO MUNICIPAL.

EVALUACION DEL INDICADOR

Se incrementa según tablas en el mismo sentido en las acciones que elabore, para mejorar el desempeño en un nivel ACEPTABLE o superior a obtener la máxima calificación en la evaluación.  
 DEPENDENCIA GENERAL: U00 TURISMO  
 DEPENDENCIA AUXILIAR: 150 Cultura



ELABORO

C. LUIS MANUEL SANCHEZ MARCILLA



VO. BO.

LIC. LORENA MARGARITA ESTRADA VILCHINS



**MUNICIPIO DE CUAUTLAN**

**PBrM-08b FICHA TECNICA DE SEGUIMIENTO DE INDICADORES 2023 DE GESTION O ESTRATEGICO**

TIPO DE FICHA: OSFEM

PILAR DE DESARROLLO / EJE TRANSVERSAL: 3 Pilar 3: Territorial

TEMA DE DESARROLLO: Ciudades y comunidades sostenibles

PROGRAMA PRESUPUESTARIO: 02044201 Cultura y arte

PROYECTO PRESUPUESTARIO: 020442010101 Servicios culturales

OBJETIVO DEL PROGRAMA PRESUPUESTARIO: Incluye los proyectos encaminados a promover la difusión y desarrollo de las diferentes manifestaciones culturales y artísticas.

DEPENDENCIA GENERAL: U00 TURISMO

DEPENDENCIA AUXILIAR: 150 Cultura

**ESTRUCTURA DEL INDICADOR**

NOMBRE DEL INDICADOR: Porcentaje de aprovechamiento de espacios con expresiones artísticas y culturales

FORMULA DEL CALCULO: (Espacios con expresiones artísticas y culturales/Total de espacios susceptibles para albergar expresiones artísticas y culturales) \*100

INTERPRETACION: SE REFIERE A LOS ESPACIOS CON QUE CUENTA EL MUNICIPIO DONDE SE PUEDEN EFECTUAR EVENTOS CULTURALES Y ARTISTICOS

DIMENSION QUE ATIENDE: Eficiencia

DESCRIPCION DEL FACTOR DE COMPENSACION: SE CALCULA QUE EL MUNICIPIO CUENTA CON 8 ESPACIOS PARA EFECTUAR EVENTOS CULTURALES Y ARTISTICOS EN EL AÑO 2022

AMBITO GEOGRAFICO: LOCALIDAD URBANA

COBERTURA: 178,947 HABITANTES

LINEA BASE: 8 ESPACIOS PARA EL AÑO FISCAL 2023

Numero: NA 1.3

FRECUENCIA DE MEDICION: Mensual

020442010102 Difusión de la cultura

VARIABLE	UNIDAD DE MEDIDA	OPERACION	META ANUAL	AVANCE TRIMESTRAL		AVANCE ACUMULADO					
				Programado	%	Alcanzado	%	Programado	%	Alcanzado	%
Espacios con expresiones artísticas y culturales	ESPACIOS	Sumable	8.00	4.00	50.00	6.00	75.00	4.00	50.00	6.00	75.00
Total de espacios susceptibles para albergar expresiones artísticas y culturales	ESPACIOS	Sumable	8.00	4.00	50.00	6.00	75.00	4.00	50.00	6.00	75.00

Este indicador mide el número de espacios con los que se cuentan para realizar las diferentes actividades culturales y artísticas

COMPORTAMIENTO DEL INDICADOR  
DESCRIPCION DE LA META ANUAL

META ANUAL	AVANCE TRIMESTRAL				AVANCE ACUMULADO			
	Programado	Alcanzado	EF%	SEMAFORO	Programado	Alcanzado	EF%	SEMAFORO
100.00	100.00	100.00	100.00	ACEPTABLE	100.00	100.00	100.00	ACEPTABLE

DESCRIPCION DE RESULTADOS Y JUSTIFICACION EN CASO DE AVANCO SUPERIOR A 10% RESPECTO A LO PROGRAMADO ESTE INDICADOR SE CUMPLIO MEDIANTE EL PROCEDIMIENTO CULTIVANTE EN EL CUAL SE APROVECHAMOS ESPACIOS PUBLICOS

**EVALUACION DEL INDICADOR**

SE RECOMIENDA SEGUIR TRABAJANDO EN EL MISMO SENTIDO EN LAS ACCIONES QUE ALIMENTAN EL INDICADOR, PARA MANTENER EL DESEMPEÑO EN UN NIVEL SATISFACTORIO ORIENTADO A OBTENER LA MÁXIMA CALIFICACION EN LA EVALUACION GENERAL



ELABORÓ

VO. BO.

C. LUIS MANUEL SANCHEZ MANGILLA

LIC. LORENA MARGARITA ESTRADA VILCHES



MUNICIPIO DE CUAUTTLAN

PBrm-08b FICHA TECNICA DE SEGUIMIENTO DE INDICADORES 2023 DE GESTION O ESTRATEGICO

TIPO DE FICHA: OSFEM

PILAR DE DESARROLLO / EJE TRANSVERSAL:

3 Pilar 3: Territorial

TEMA DE DESARROLLO:

Ciudades y comunidades sostenibles

PROGRAMA PRESUPUESTARIO:

02940201 Cultura y arte

PROYECTO PRESUPUESTARIO:

020402010101 Servicios culturales

OBJETIVO DEL PROGRAMA PRESUPUESTARIO:

Incluye los proyectos encaminados a promover la difusión y desarrollo de las diversas manifestaciones culturales y artísticas.

DEPENDENCIA GENERAL:

U00 TURISMO

DEPENDENCIA AUXILIAR:

150 Cultura

ESTRUCTURA DEL INDICADOR

NOMBRE DEL INDICADOR:

Porcentaje de expresiones artísticas y culturales realizadas

FÓRMULA DEL CALCULO:

(Expresiones artísticas y culturales realizadas / Solicitudes de expresiones artísticas y culturales recibidas) \* 100

INTERPRETACION:

NÚMERO DE SOLICITUDES DE EXPRESIONES ARTÍSTICO CULTURALES QUE SE EJECUTARON

DIMENSION QUE ATENDE:

Eficiencia

DESCRIPCION DEL FACTOR DE COMPARACION:

80 EVENTOS CULTURALES Y ARTÍSTICOS REALIZADOS EN EL EJERCICIO FISCAL 2022

AMBITO GEOGRAFICO:

LOCALIDAD URBANA

COBERTURA:

179,847 HABITANTES

LINEA BASE:

80 SOLICITUDES PARA EL PERIODO 2023

Número:

NA 1.4

COMPORTAMIENTO DE LAS VARIABLES DURANTE EL TRIMESTRE: Julio-Septiembre

VARIABLE	UNIDAD DE MEDIDA	OPERACION	META ANUAL	AVANCE TRIMESTRAL				AVANCE ACUMULADO			
				Programado	%	Alcanzado	%	Programado	%	Alcanzado	%
Expresiones artísticas y culturales realizadas	SOLICITUDES	Sumado	80.00	40.00	50.00	40.00	100.00	70.00	87.50	61.00	87.14
Solicitudes de expresiones artísticas y culturales recibidas	SOLICITUDES	Sumado	80.00	40.00	50.00	40.00	100.00	70.00	87.50	61.00	87.14

Este indicador mide el número de eventos culturales, es decir 80 eventos artísticos que se realizarán durante el ejercicio 2023

COMPORTAMIENTO DEL INDICADOR DESCRIPCION DE LA META ANUAL

META ANUAL	TRIMESTRE: Julio-Septiembre			
	AVANCE TRIMESTRAL	AVANCE ACUMULADO	EF%	SEMAFORO
100.00	Programado 100.00 Alcanzado 100.00	Programado 100.00 Alcanzado 100.00	100.00	ACEPTABLE

DESCRIPCION DE RESULTADOS Y JUSTIFICACION EN CASO DE SUPERACION SUPERIOR A 10% RESPECTO A LO PROGRAMADO ESTE INDICADOR REPORTA A TALLENES DE FOMENTO ARTISTICO Y CULTURAL, EN LOS DIFERENTES ESPACIOS CULTURALES DEL TERRITORIO MUNICIPAL.

EVALUACION DEL INDICADOR

Se recomienda seguir trabajando en el mismo sentido en los próximos que atención al indicador, para mantener el desempeño en un nivel aceptable e intentar a obtener la máxima calificación en la evolución

DEPENDENCIA GENERAL:  
DEPENDENCIA AUXILIAR:

U00 Turismo  
150 Cultura



ELABORO

VO. BO.

C. LUIS MANUEL SANCHEZ MAMULLA

LIC. LORENA MARGARITA ESTRADA VILCHES



MUNICIPIO DE CUAUTLILAN

PBrM-08b FICHA TECNICA DE SEGUIMIENTO DE INDICADORES 2023 DE GESTION O ESTRATEGICO

TIPO DE FICHA: OSFEM

PILAR DE DESARROLLO/ EJE TRANSVERSAL:

III Eje transversal III: Tecnología y Coordinación para el Buen Gobierno

TEMA DE DESARROLLO:

Alianzas para el desarrollo

PROGRAMA PRESUPUESTARIO:

02040401 Nuevas organizaciones de la sociedad

PROYECTO PRESUPUESTARIO:

020404010102 Participación ciudadana

OBJETIVO DEL PROGRAMA PRESUPUESTARIO:

Incluye las políticas públicas orientadas al fortalecimiento de la gobernanza democrática, la modernización de la participación social organizada en la solución de los problemas actuales en los diversos ámbitos de la agenda pública.  
J00 Gobierno Municipal  
144 Gobernación

DEPENDENCIA GENERAL:

144 Gobernación

DEPENDENCIA AUXILIAR:

ESTRUCTURA DEL INDICADOR

NOMBRE DEL INDICADOR:

Porcentaje de difusión de los cursos de capacitación temáticos e integrables de las figuras asociativas correspondientes.

FORMULA DEL CALCULO:

(Difusión de los cursos de capacitación temáticos e integrables de las figuras asociativas / Cursos de capacitación temáticos e integrables de las figuras asociativas programados) \* 100

INTERPRETACION:

El indicador nos proporciona la cantidad de cursos de Capacitación Temáticos

DIMENSION QUE ATIENDE:

Eficiencia

FRECUENCIA DE MEDICION:

Trimestral

DESCRIPCION DEL FACTOR DE COMPARACION:

NO APLICA

AMBITO GEOGRAFICO:

LOCALIDAD URBANA

COBERTURA:

178,847 HABITANTES

LINEA BASE:

NO APLICA

Numero:

MA 1.1

Numero: MA 1.1

COMPORTAMIENTO DE LAS VARIABLES DURANTE EL TRIMESTRE: Julio-Septiembre

VARIABLE	UNIDAD DE MEDIDA	OPERACION	META ANUAL	AVANCE TRIMESTRAL			AVANCE ACUMULADO		
				Programado	%	Alcance	Programado	%	Alcance
Udifican en los cursos de capacitación temáticos e integrables de las figuras asociativas	CURSO	No sumado	0.00	0.00	0.00	0.00	0.00	0.00	
Difusión en los cursos de capacitación temáticos e integrables de las figuras asociativas	CURSO	No sumado	0.00	0.00	0.00	0.00	0.00	0.00	

COMPORTAMIENTO DEL INDICADOR

DESCRIPCION DE LA META ANUAL

NO APLICA

TRIMESTRE: Julio-Septiembre

META ANUAL	AVANCE TRIMESTRAL			AVANCE ACUMULADO		
	Programado	Alcance	EF%	Programado	Alcance	EF%
0.00	0.00	0.00	0.00	0.00	0.00	0.00

DESCRIPCION DE RESULTADOS Y JUSTIFICACION EN CASO DE VARIACION SUPERIOR A +10 % RESPECTO AL PROGRAMA  
ESTE INDICADOR NO APLICA PARA ESTE EJERCICIO FISCAL CORRIENTE

EVALUACION DEL INDICADOR

SE RECOMIENDA SEGUIR TRABAJANDO EN EL MISMO SENTIDO EN LAS ACCIONES QUE ALIMENTAN EL INDICADOR, PARA MANTENER EL DESEMPEÑO EN UN NIVEL "ACEPTABLE" QUE NI BAJA NI OBTIENE LA MÁXIMA CALIFICACION EN LA EVALUACION

DEPENDENCIA GENERAL:

J00 Gobierno Municipal

DEPENDENCIA AUXILIAR:

144 Gobernación

ELABORÓ



LIC. LUIS MANUEL HERRERA LUZ

VO. BO.



LIC. LORENA MARGARITA ESTRADA VILCHIS



MUNICIPIO DE CUAUTLILAN

PBRM-08b FICHA TECNICA DE SEGUIMIENTO DE INDICADORES 2023 DE GESTION O ESTRATEGICO

TIPO DE FICHA: OSFEM

PILAR DE DESARROLLO: EJE TRANSVERSAL

III Eje transversal III: Tecnología y Coordinación para el Buen Gobierno

TEMA DE DESARROLLO:

Alcances para el desarrollo

PROGRAMA PRESUPUESTARIO:

02040401 Nuevas organizaciones de la sociedad

PROYECTO PRESUPUESTARIO:

020404010102 Participación ciudadana

OBJETIVO DEL PROGRAMA PRESUPUESTARIO:

Incluye las políticas públicas orientadas al fortalecimiento de la gobernanza democrática, la modernización de la participación social organizada en la solución de los problemas actuales en los diversos ámbitos de la agenda pública.

DEPENDENCIA GENERAL:

100 Gobierno Municipal

DEPENDENCIA AUXILIAR:

144 Gobernación

ESTRUCTURA DEL INDICADOR

NOMBRE DEL INDICADOR:

Porcentaje de participación de expertos en la impartición de los cursos de capacitación.

FORMULA DEL CALCULO:

(Participación de expertos en la impartición de los cursos de capacitación realizada/Participación de expertos en la impartición de los cursos de capacitación programada)\*100

INTERPRETACION:

El indicador nos proporciona el número de expertos que impartirán los cursos

DIMENSION QUE ATENDE:

Eficiencia

FRECUENCIA DE MEDICION:

Trimestral

DESCRIPCION DEL FACTOR DE COMPARACION:

Segun datos del 2022 3 porentes

AMBITO GEOGRAFICO:

LOCALIDAD URBANA

COBERTURA:

178,847 HABITANTES

LINEA BASE

Numero: NA 12

COMPORTAMIENTO DE LAS VARIABLES DURANTE EL TRIMESTRE: Julio-Septiembre

VARIABLE	UNIDAD DE MEDIDA	OPERACION	META ANUAL	AVANCE TRIMESTRAL			AVANCE ACUMULADO				
				Programado	%	Alcance	Programado	%	Alcance		
Participación de expertos en la impartición de los cursos de capacitación realizada	Promerres	Sumable	6.00	0.00	0.00	3.00	0.00	3.00	50.00	3.00	100.00
Participación de expertos en la impartición de los cursos de capacitación programada	Promerres	Sumable	6.00	0.00	0.00	3.00	0.00	3.00	50.00	3.00	100.00

COMPORTAMIENTO DEL INDICADOR

DESCRIPCION DE LA META ANUAL

TRIMESTRE: Julio-Septiembre

META ANUAL	AVANCE TRIMESTRAL			AVANCE ACUMULADO		
	Programado	Alcance	EF%	Programado	Alcance	EF%
100.00	0.00	100.00	0.00	100.00	100.00	100.00

DESCRIPCION DE RESULTADOS Y JUSTIFICACION EN CASO DE VARIACION SUPERIOR A 10 % RESPECTO A LO PROGRAMADO

ESTE INDICADOR SE PROGRAMO EN 0 PERO SE REFLEJA UN AVANCE

EVALUACION DEL INDICADOR

SE RECOMIENDA REALIZAR ACCIONES URGENTES ENCAMINADAS A CORREGIR EL FUNCIONAMIENTO DE LAS UNIDADES ADMINISTRATIVAS INVOLUCRADAS

DEPENDENCIA GENERAL:

100 Gobierno Municipal

DEPENDENCIA AUXILIAR:

144 Gobernación



LIC. LUIS MANUEL HERRERA LUIZ



LIC. LORENA MARGARITA ESTRADA VILCHIS



MUNICIPIO DE CUAUTLILAN

PBR-08b FICHA TECNICA DE SEGUIMIENTO DE INDICADORES 2023 DE GESTION O ESTRATEGICO

TIPO DE FICHA: OSFEM

PLAZA DE DESARROLLO / EJE TRANSVERSAL:

III Eje transversal III: Tecnología y Coordinación para el Buen Gobierno

TEMA DE DESARROLLO:

Alertzas para el desarrollo

PROGRAMA PRESUPUESTARIO:

02040401 Nuevas organizaciones de la sociedad

PROYECTO PRESUPUESTARIO:

020404010102 Participación ciudadana

OBJETIVO DEL PROGRAMA PRESUPUESTARIO:

Incluye las políticas públicas orientadas al fortalecimiento de la gobernanza democrática, la modernización de la participación social organizada en la solución de los problemas actuales en los diversos ámbitos de la agenda pública.  
J00 Gobierno Municipal  
144 Gobernación

DEPENDENCIA GENERAL:  
DEPENDENCIA AUXILIAR:

ESTRUCTURA DEL INDICADOR

Porcentaje en la difusión de los cursos de formación en el trabajo a medios organizados con participación ciudadana.

NOMBRE DEL INDICADOR:  
FÓRMULA DEL CÁLCULO:  
INSTRUMENTACIÓN:

Eventos de difusión de cursos de formación en el trabajo realizados en coordinación con la sociedad (Eventos de difusión de cursos de formación en el trabajo en coordinación con la sociedad organizada programados) \* 100

DIMENSIÓN QUE ATIENDE:

El indicador nos proporciona el número de acciones que impactarán los cursos

DESCRIPCIÓN DEL FACTOR DE COMPARACIÓN:

NO APLICA

FRECUENCIA DE MEDICIÓN:

Trimestral

ÁMBITO GEOGRÁFICO:

LOCALIDAD URBANA

COBERTURA:

178,947 HABITANTES

LÍNEA BASE

NO APLICA

Número: NA 2.1

COMPORTAMIENTO DE LAS VARIABLES DURANTE EL TRIMESTRE: Julio-Septiembre

DESCRIPCIÓN DE RESULTADOS Y JUSTIFICACIÓN EN CASO DE VARIACIÓN SUPERIOR A 10% RESPECTO AL PROGRAMA ESTE INDICADOR NO APLICA PARA ESTE EJERCICIO FISCAL, CORRECTIVAMENTE	VARIABLE	UNIDAD DE MEDIDA	OPERACIÓN	META ANUAL	AVANCE TRIMESTRAL			AVANCE ACUMULADO		
					Programado	%	Alcanzado	Programado	%	Alcanzado
	EVENTO	No sujeta	No sujeta	0.00	0.00	0.00	0.00	0.00	0.00	0.00
	EVENTO	No sujeta	No sujeta	0.00	0.00	0.00	0.00	0.00	0.00	0.00

COMPORTAMIENTO DEL INDICADOR

DESCRIPCIÓN DE LA META ANUAL

NO APLICA

TRIMESTRE: Julio-Septiembre

META ANUAL	AVANCE TRIMESTRAL			AVANCE ACUMULADO		
	Programado	Alcanzado	EF%	Programado	Alcanzado	EF%
0.00	0.00	0.00	0.00	0.00	0.00	0.00

DESCRIPCIÓN DE RESULTADOS Y JUSTIFICACIÓN EN CASO DE VARIACIÓN SUPERIOR A 10% RESPECTO AL PROGRAMA  
ESTE INDICADOR NO APLICA PARA ESTE EJERCICIO FISCAL, CORRECTIVAMENTE

EVALUACIÓN DEL INDICADOR

SE RECOMIENDA SEGUIR TRABAJANDO EN EL MISMO SENTIDO EN LAS ACCIONES QUE ALIMENTAN EL INDICADOR, PARA MANTENER EL DESARROLLO EN UN NIVEL "ACEPTABLE" OBTENIENDO A CEBER LA MÁXIMA CUMPLIMIENTO EN LA EVAL.

DEPENDENCIA GENERAL:  
DEPENDENCIA AUXILIAR:

J00 Gobierno Municipal  
144 Gobernación

ELABORO

LIC. LUIS MANUEL HERRERA LUZ

VO. BO.

LIC. LORENA MARGARITA ESTRADA VILCHIS



MUNICIPIO DE CUAUTLILAN

PBRM-08b FICHA TECNICA DE SEGUIMIENTO DE INDICADORES 2023 DE GESTION O ESTRATEGICO

TIPO DE FICHA: OSFEM

PILAR DE DESARROLLO: EJE TRANSVERSAL

III Eje transversal III: Tecnología y Coordinación para el Buen Gobierno

TEMA DE DESARROLLO:

Alanzas para el desarrollo

PROGRAMA PRESUPUESTARIO:

02040401 Nuevas organizaciones de la sociedad

PROYECTO PRESUPUESTARIO:

0204040102 Participación ciudadana

OBJETIVO DEL PROGRAMA PRESUPUESTARIO:

Incluir las políticas públicas orientadas al fortalecimiento de la gobernanza democrática, la modernización de la participación social organizada en la solución de los problemas actuales en los diversos ámbitos de la agenda pública.

DEPENDENCIA GENERAL:

300 Gobierno Municipal

DEPENDENCIA AUXILIAR:

144 Gobernación

ESTRUCTURA DEL INDICADOR

NOMBRE DEL INDICADOR:

Porcentaje de concursos de formación en el trabajo a vecinos organizados con participación ciudadana realizados.

FÓRMULA DEL CÁLCULO:

(Cursos de formación en el trabajo realizados en coordinación con la sociedad organizada/Cursos de formación en el trabajo programados en coordinación con la sociedad organizada)\*100

INTERPRETACION:

El indicador nos proporciona el porcentaje de cursos de formación

DIMENSION QUE ATIENDE:

Eficiencia

FRECUENCIA DE MEDICION:

Trimestral

DESCRIPCION DEL FACTOR DE COMPARACION:

2 CURSOS DE FORMACION EN EL AÑO 2022

AMBITO GEOGRAFICO:

LOCALIDAD URBANA

COBERTURA:

178,847 HABITANTES

LINEA BASE

Numero: NA 2.2

COMPORTAMIENTO DE LAS VARIABLES DURANTE EL TRIMESTRE: Julio-Septiembre

VARIABLE	UNIDAD DE MEDIDA	OPERACION	META ANUAL	AVANCE TRIMESTRAL		AVANCE ACUMULADO					
				Programado	%	Alcanzado	%	Programado	%	Alcanzado	%
Cursos de formación en el trabajo realizados en coordinación con la sociedad organizada	Cursos	Sumable	3.00	1.00	33.33	2.00	200.00	2.00	66.67	2.00	100.00
Cursos de formación en el trabajo programados en coordinación con la sociedad organizada	Cursos	Sumable	3.00	1.00	33.33	2.00	200.00	2.00	66.67	2.00	100.00

COMPORTAMIENTO DEL INDICADOR DESCRIPCION DE LA META ANUAL

META ANUAL	TRIMESTRE: Julio-Septiembre						
	AVANCE TRIMESTRAL		AVANCE ACUMULADO				
Programado	Alcanzado	EF%	SEMAFORO	Programado	Alcanzado	EF%	SEMAFORO
100.00	100.00	100.00	ACEPTABLE	100.00	100.00	100.00	ACEPTABLE

EVALUACION DEL INDICADOR

SE RECOMIENDA REALIZAR ACCIONES URGENTES ENCAMINADAS A CORREGIR EL FUNCIONAMIENTO DE LAS UNIDADES ADMINISTRATIVAS INVOLUCRADAS

DEPENDENCIA GENERAL:  
DEPENDENCIA AUXILIAR:

300 Gobierno Municipal  
144 Gobernación

*[Signature]*  
**ECABORO**  
 DIRECCION DE GOBIERNO

LIC. LUIS MANUEL HERRERA LUZ

*[Signature]*  
 VO. BO.

LIC. LORENA MARGARITA ESTRADA VILCHIS





MUNICIPIO DE CUAUTLILAN

Pbrm-089 FICHA TECNICA DE SEGUIMIENTO DE INDICADORES 2023 DE GESTIÓN O ESTRATEGICO

TIPO DE FICHA: OSFEM

PILAR DE DESARROLLO / EJE TRANSVERSAL:

III Eje transversal III: Tecnología y Coordinación para el Buen Gobierno

TEMA DE DESARROLLO:

Alianza para el Desarrollo

PROGRAMA PRESUPUESTARIO:

02040401 Nuevas organizaciones de la sociedad

PROYECTO PRESUPUESTARIO:

02304010102 Participación ciudadana

OBJETIVO DEL PROGRAMA PRESUPUESTARIO:

Incluir las políticas públicas orientadas al fortalecimiento de la gobernanza democrática, la modernización de la participación social organizada en la solución de los problemas actuales en los diversos ámbitos de la agenda pública.

DEPENDENCIA GENERAL:

300 Gobierno Municipal

DEPENDENCIA AUXILIAR:

144 Gobernación

ESTRUCTURA DEL INDICADOR

FRECUENCIA DE MEDICION:

Trimestral

**NOMBRE DEL INDICADOR:** Porcentaje de concursos temáticos a veamos organizados con participación ciudadana.  
**FORMULA DEL CALCULO:** (Concursos temáticos divulgados/Concursos temáticos programados)\*100  
**INTERPRETACION:** El indicador nos proporciona el Número de cursos de Formación en el trabajo  
**DIMENSION QUE ATENDE:** Eficiencia  
**DESCRIPCION DEL FACTOR DE COMPARACION:** NO APLICA  
**AMBITO GEOGRAFICO:** LOCALIDAD URBANA  
**COBERTURA:** 178,847 HABITANTES  
**LINEA BASE:** NO APLICA  
**Numero:** NA 3.1

COMPORTAMIENTO DE LAS VARIABLES DURANTE EL TRIMESTRE: Julio-Septiembre

VARIABLE	UNIDAD DE MEDIDA	OPERACION	META ANUAL	AVANCE TRIMESTRAL		AVANCE ACUMULADO		
				Programado	%	Avanzado	%	Avanzado
Concursos temáticos divulgados	CONCURSO	No sumable	0.00	0.00	0.00	0.00	0.00	0.00
Concursos temáticos programados	CONCURSO	No sumable	0.00	0.00	0.00	0.00	0.00	0.00

COMPORTAMIENTO DEL INDICADOR  
DESCRIPCION DE LA META ANUAL

NO APLICA

TRIMESTRE: Julio-Septiembre

META ANUAL	AVANCE TRIMESTRAL				AVANCE ACUMULADO			
	Programado	Avanzado	EF%	SEMAFORO	Programado	Avanzado	EF%	SEMAFORO
0.00	0.00	0.00	0.00	ACEPTABLE	0.00	0.00	0.00	ACEPTABLE

DESCRIPCION DE RESULTADOS Y JUSTIFICACION EN CASO DE CANCELACION SUPERIOR A 10% RESPECTO AL O PROGRAMADO  
ESTE INDICADOR NO APLICA PARA ESTE EJERCICIO FISCAL CORRIENTE

EVALUACION DEL INDICADOR

SE RECOMIENDA SEGUIR TRABAJANDO EN EL MISMO SENTIDO EN LAS ACCIONES QUE ALIMENTAN EL INDICADOR, PARA MANTENER EL DESEMPEÑO EN UN NIVEL "SATISFACTORIO" ORIENTANDO A OBTENER LA MAXIMA CALIFICACION EN LA EVALUACION.  
DEPENDENCIA GENERAL:  
DEPENDENCIA AUXILIAR:

300 Gobierno Municipal  
144 Gobernación



LIC. LUIS MANUEL HERRERA LUZ

VO. BO.



LIC. LORENA MARGARITA ESTRADA WILCHES



MUNICIPIO DE CUAUTITLAN

PBRn-08b FICHA TECNICA DE SEGUIMIENTO DE INDICADORES 2023 DE GESTIÓN O ESTRATEGICO

TIPO DE FICHA: OSFEM

PILAR DE DESARROLLO / EJE TRANSVERSAL:

III Eje transversal III: Tecnología y Coordinación para el Buen Gobierno

TEMA DE DESARROLLO:

Alianzas para el desarrollo

PROGRAMA PRESUPUESTARIO:

02040401 Nuevas organizaciones de la sociedad

PROYECTO PRESUPUESTARIO:

020404010102 Participación ciudadana

OBJETIVO DEL PROGRAMA PRESUPUESTARIO:

Incluir las políticas públicas orientadas al fortalecimiento de la gobernanza democrática, la modernización de la participación social organizada en la solución de los problemas actuales en los diversos ámbitos de la agenda pública.

DEPENDENCIA GENERAL:

300 Gobierno Municipal

DEPENDENCIA AUXILIAR:

144 Gobernación

ESTRUCTURA DEL INDICADOR

NOMBRE DEL INDICADOR:

Porcentaje de realización de concursos temáticos

FÓRMULA DEL CÁLCULO:

(Concursos temáticos realizados para fomentar la participación ciudadana / Concursos temáticos para fomentar la participación ciudadana programados) \* 100

INTERPRETACIÓN:

El indicador nos proporciona el Número de concursos temáticos impartidos

DIMENSIÓN QUE ATIENDE:

Eficiencia

FRECUENCIA DE MEDICIÓN:

Trimestral

DESCRIPCIÓN DEL FACTOR DE COMPARACIÓN:

NO APLICA

ÁMBITO GEOGRÁFICO:

LOCALIDAD URBANA

COBERTURA:

178,847 HABITANTES

LÍNEA BASE:

NO APLICA

Número: NA 3.2

COMPORTAMIENTO DE LAS VARIABLES DURANTE EL TRIMESTRE Julio-Septiembre

CONCURSOS temáticos realizados para fomentar la participación ciudadana	UNIDAD DE MEDIDA	OPERACIÓN	META ANUAL	AVANCE TRIMESTRAL		AVANCE ACUMULADO	
				Programado	%	Programado	%
Concursos temáticos para fomentar la participación ciudadana programados	CONCURSOS	No sumable	0.00	0.00	0.00	0.00	0.00
	CONCURSOS	No sumable	0.00	0.00	0.00	0.00	0.00

NO APLICA

COMPORTAMIENTO DEL INDICADOR  
DESCRIPCIÓN DE LA META ANUAL

TRIMESTRE: Julio-Septiembre

META ANUAL	AVANCE TRIMESTRAL				AVANCE ACUMULADO			
	Programado	Alcanzado	EF%	SEMAFORO	Programado	Alcanzado	EF%	SEMAFORO
0.00	0.00	0.00	0.00	ACEPTABLE	0.00	0.00	0.00	ACEPTABLE

DESCRIPCIÓN DE RESULTADOS Y JUSTIFICACIÓN EN CASO DE VARIACIÓN SUPERIOR A 10% RESPECTO ALO PROGRAMADO  
ESTE INDICADOR NO APLICA PARA ESTE EJERCICIO FISCAL CORRIENTE

EVALUACIÓN DEL INDICADOR


SE RECOMIENDA SEGUIR TRABAJANDO EN EL MISMO SENTIDO EN LAS ACCIONES QUE ALIMENTAN EL INDICADOR, PARA MANTENER EL DESEMPEÑO EN UN NIVEL "ACEPTABLE" O BIEN PARA OBTENER LA MÁXIMA CALIFICACIÓN EN LA EVAL.

DEPENDENCIA GENERAL:

300 Gobierno Municipal


DEPENDENCIA AUXILIAR:

144 Gobernación



ELABORÓ

LIC. LUIS MANUEL HERRERA LUIZ



VO. BO.

LIC. LORENA MARGARITA ESTRADA VILCHIS



MUNICIPIO DE CUAUTITLAN

PBR-08b FICHA TECNICA DE SEGUIMIENTO DE INDICADORES 2023 DE GESTION O ESTRATEGICO

TIPO DE FICHA: OS-FEM

PILAR DE DESARROLLO / EJE TRANSVERSAL:

1 Pilar 1: Social

TEMA DE DESARROLLO:

Educación Inklusiva y de calidad

PROGRAMA PRESUPUESTARIO:

02050201 Educación media superior

PROYECTO PRESUPUESTARIO:

02050201-0105 Apoyo municipal a la educación media superior

OBJETIVO DEL PROGRAMA PRESUPUESTARIO:

Comprende las acciones de apoyo, brindando a mejorar los servicios de bachillerato general y tecnológico en las modalidades escolarizadas, no escolarizado, mixto, a distancia y abierto, conforme a los programas de estudios establecidos en el plan y programas autorizados por la SEP, con el objeto de fortalecer la formación, actualización, capacitación y profesionalización de docentes y administrati

DEPENDENCIA GENERAL:

000 EDUCACION CULTURAL Y BIENESTAR SOCIAL

DEPENDENCIA AUXILIAR:

141 Educación

ESTRUCTURA DEL INDICADOR

NOMBRE DEL INDICADOR: Porcentaje de sesiones del Comité de Becas  
FORMULA DEL CALCULO: (Sesiones del Comité de Becas realizadas/Sesiones del Comité de Becas programadas)\*100  
INTERPRETACION: NO APLICA  
DIMENSION QUE ATIENDE: Eficiencia  
DESCRIPCION DEL FACTOR DE COMPARACION: NO APLICA  
AMBITO GEOGRAFICO: LOCALIDAD URBANA  
COBERTURA: DOCENTES EN INSTITUCIONES EDUCATIVAS DE NIVEL MEDIO SUPERIOR MUNICIPIO DE CUAUTITLAN.  
UNIDAD BASE: NO APLICA  
Numero: NA 1.1

FRECUENCIA DE MEDICION:

Trimestral

COMPORTAMIENTO DE LAS VARIABLES DURANTE EL TRIMESTRE: Julio-Septiembre

VARIABLE	UNIDAD DE MEDIDA	OPERACION	META ANUAL	AVANCE TRIMESTRAL		AVANCE ACUMULADO	
				Programado	%	Alcanzado	%
Becarios del Comité de Becas realizadas	SESIONES	No sumado	0.00	0.00	0.00	0.00	0.00
Sesiones del Comité de Becas programadas	SESIONES	No sumado	0.00	0.00	0.00	0.00	0.00

NO APLICA

COMPORTAMIENTO DEL INDICADOR  
DESCRIPCION DE LA META ANUAL

META ANUAL	TRIMESTRE: Julio-Septiembre						
	AVANCE TRIMESTRAL		AVANCE ACUMULADO				
Programado	Alcanzado	EF%	SEMAFORO	Programado	Alcanzado	EF%	SEMAFORO
0.00	0.00	0.00	ACEPTABLE	0.00	0.00	0.00	ACEPTABLE

DESCRIPCION DE RESULTADOS Y JUSTIFICACION EN CASO DE VARIACION SUPERIOR A 10% RESPECTO AL O PROGRAMADO  
ESTE INDICADOR NO APLICA PARA ESTE EJERCICIO FISCAL CORRIENTE

EVALUACION DEL INDICADOR

SE RECOMIENDA SEGUIR TRABAJANDO EN EL MISMO SENTIDO EN LAS ACCIONES QUE ALIMENTAN EL INDICADOR, PARA MANTENER EL DESEMPEÑO EN UN NIVEL "ACEPTABLE" ORIENTADO A OBTENER LA MÁXIMA CALIFICACION EN LA EVALUACION DE LA DEPENDENCIA GENERAL:  
000 EDUCACION CULTURAL Y BIENESTAR SOCIAL  
DEPENDENCIA AUXILIAR: 141 Educación



ELABORO  
DIRECCION DE EDUCACION CULTURAL Y BIENESTAR SOCIAL  
LIC. OLIVIA LUNA CORDOVA

REVISOR  
DIRECCION DE EDUCACION CULTURAL Y BIENESTAR SOCIAL  
LIC. LORENA MARGARITA ESTRADA VILCHIS



MUNICIPIO DE CUAUTLILAN

PBRM-08b FICHA TECNICA DE SEGUIMIENTO DE INDICADORES 2023 DE GESTION O ESTRATEGICO

TIPO DE FICHA: OSFEM

PILAR DE DESARROLLO / EJE TRANSVERSAL:

1 Pilar 1: Social

TEMA DE DESARROLLO:

Educación Incluirte y de calidad

PROGRAMA PRESUPUESTARIO:

0205/201 Educación media superior

PROYECTO PRESUPUESTARIO:

0205/201/0-05 Apoyo municipal a la educación media superior

OBJETIVO DEL PROGRAMA PRESUPUESTARIO:

Contribuir las acciones de apoyo, brindando los servicios de bachillerato general y tecnológico en las modalidades acostumbradas, no escolarizado, mixto, a distancia y abierto, conforme a los programas de estudios establecidos en el plan y programas autorizados por la SEP, con el objeto de fortalecer la formación, actualización, capacitación y profesionalización de docentes y administrativos.

DEPENDENCIA GENERAL:

000 EDUCACION CULTURAL Y BIENESTAR SOCIAL

DEPENDENCIA AUXILIAR:

141 Educación

ESTRUCTURA DEL INDICADOR

NOMBRE DEL INDICADOR: Porcentaje de planteles educativos verificados.  
FORMULA DEL CALCULO: (Planteles educativos verificados/Planteles educativos existentes)\*100  
INTERPRETACION: La entidad verifica la conservación física de los planteles educativos  
DIMENSION QUE ATENDE: Eficiencia  
DESCRIPCION DEL FACTOR DE COMPARACION: En el año 2022, se realizaron 3 verificaciones físicas de planteles.  
AMBITO GEOGRAFICO: LOCALIDAD URBANA  
COBERTURA: DOCENTES EN INSTITUCIONES EDUCATIVAS DE NIVEL MEDIO SUPERIOR MUNICIPIO DE CUAUTLILAN.  
LINEA BASE: 4 planteles en el 2023

FRECUENCIA DE MEDICION:

Trimestral

Numero: NA 2.1

COMPORTAMIENTO DE LAS VARIABLES DURANTE EL TRIMESTRE: Julio-Septiembre

VARIABLE	UNIDAD DE MEDIDA	OPERACION	META ANUAL	AVANCE TRIMESTRAL		AVANCE ACUMULADO	
				Programado	%	Alcanzado	%
Planteles educativos verificados	Verificación	Sumado	4.00	1.00	25.00	1.00	100.00
Planteles educativos existentes	Verificación	Sumado	4.00	1.00	25.00	1.00	100.00

COMPORTAMIENTO DEL INDICADOR  
DESCRIPCION DE LA META ANUAL

Verificar el mantenimiento de los 4 planteles de media superior

META ANUAL	TRIMESTRE: Julio-Septiembre		
	AVANCE TRIMESTRAL	SEMAFORO	AVANCE ACUMULADO
Programado	Alcanzado	EF%	Programado
100.00	100.00	100.00	100.00
			Alcanzado
			100.00
			EF%
			100.00
			SEMAFORO
			ACEPTABLE

DESCRIPCION DE RESULTADOS Y AJUSTE EN CASO DE VARIACION SUPERIOR A +/- 10% RESPECTO AL O PROGRAMADO  
ESTE INDICADOR SE CUMPLIO SANEAMENTE EN ESTE TRIMESTRE

EVALUACION DEL INDICADOR

SE RECOMIENDA SEGUIR TRABAJANDO EN EL MISMO SENTIDO EN LAS ACCIONES QUE ALIMENTAN EL INDICADOR PARA MANTENER EL DESARROLLO EN UN NIVEL ACEPTABLE ORIENTADO A OBTENER LA MÁXIMA CALIFICACION EN LA EVALUACION GENERAL.  
DEPENDENCIA GENERAL: 000 EDUCACION CULTURAL Y BIENESTAR SOCIAL  
DEPENDENCIA AUXILIAR: 141 Educación



ELABORÓ  
DIRECCION DE EDUCACION  
Y ASUNTOS RELACIONADOS  
LIC. OLIVIA LUNA CORDOVA



VO. BO.  
LIC. LORENA MARGARITA ESTRADA VILCHIS



**MUNICIPIO DE CUAUTLILAN**

**PDR-08b FICHA TECNICA DE SEGUIMIENTO DE INDICADORES 2023 DE GESTION O ESTRATEGICO**

TIPO DE FICHA: OSFEM

PLAN DE DESARROLLO / EJE TRANSVERSAL: 1 Pilar 1: Social  
 TEMA DE DESARROLLO: Educacion Inteligente y de calidad  
 PROGRAMA PRESUPUESTARIO: 0205091 Educacion para adultos  
 PROYECTO PRESUPUESTARIO: 02050910101 Alfabetizacion y educacion basica para adultos  
 OBJETIVO DEL PROGRAMA PRESUPUESTARIO: Incluye los proyectos tendientes a implementar programas que ofrezcan a la poblacion adulta con rezago educativo o desempleo oportunidades para concluir la educacion basica, así como capacitacion para incorporarse al mercado laboral.  
 DEPENDENCIA GENERAL: 000 EDUCACION CULTURAL Y BIENESTAR SOCIAL  
 DEPENDENCIA AUXILIAR: 141 Educacion

**ESTRUCTURA DEL INDICADOR**

NOMBRE DEL INDICADOR: Porcentaje de cursos del INEA impartidos.  
 FORMULA DEL CALCULO: (Cursos del INEA impartidos/Cursos del INEA programados)\*100  
 INTERPRETACION: El indicador mide el porcentaje de cursos impartidos entre los programados.  
 DIMENSION QUE ATIENDE: Eficiencia  
 DESCRIPCION DEL FACTOR DE COMPARACION: En el año 2022 se realizaron 20 cursos.  
 AMBITO GEOGRAFICO: LOCALIDAD URBANA  
 COBERTURA: POBLACION ANAHLABETA  
 UNIDAD BASE: 25 cursos impartidos por INEA para el 2023  
 Numero: NC 1

FRECUENCIA DE MEDICION: Trimestral

COMPORTAMIENTO DE LAS VARIABLES DURANTE EL TRIMESTRE: Julio-Septiembre

VARIABLE	UNIDAD DE MEDIDA	OPERACION	META ANUAL	AVANCE TRIMESTRAL			AVANCE ACUMULADO				
				Programado	%	Alcanzado	Programado	%	Alcanzado		
Cursos del INEA impartidos	Registros	Suma	25.00	6.00	24.00	6.00	100.00	20.00	80.00	20.00	100.00
Cursos del INEA programados	Registros	Suma	25.00	6.00	24.00	6.00	100.00	20.00	80.00	20.00	100.00

Realizar 25 cursos de INEA

TRIMESTRE: Julio-Septiembre

META ANUAL	AVANCE TRIMESTRAL			AVANCE ACUMULADO		
	Programado	Alcanzado	EF%	Programado	Alcanzado	EF%
100.00	100.00	100.00	100.00	100.00	100.00	100.00

DESCRIPCION DE RESULTADOS Y JUSTIFICACION EN CASO DE VARIACION SUPERIOR A 10% RESPECTO A LO PROGRAMADO  
 ESTE INDICADOR SE CUMPLIO SENCILLAMENTE EN ESTE TRIMESTRE

**EVALUACION DEL INDICADOR**

SE RECONOCE SEGUIR TRABAJANDO EN EL MISMO SENTIDO EN LAS ACCIONES QUE ALIMENTAN EL INDICADOR, PARA MANTENER EL DESEMPEÑO EN UN NIVEL "ACEPTABLE" ORIENTADO A OBTENER LA MÁXIMA CALIFICACION EN LA EVALUACION GENERAL.  
 DEPENDENCIA GENERAL: 000 EDUCACION CULTURAL Y BIENESTAR SOCIAL  
 DEPENDENCIA AUXILIAR: 141 Educacion



LIC. OLIVIA LUNA CORDERO



LIC. LORENA MARGARITA ESTRADA VILCHIS



MUNICIPIO DE CUAUTLILAN

Pbrm-08b FICHA TECNICA DE SEGUIMIENTO DE INDICADORES 2023 DE GESTIÓN O ESTRATEGICO

TIPO DE FICHA: OSFEM

PLAZAR DE DESARROLLO / EJE TRANSVERSAL:

1 Pilar 1: Social

TEMA DE DESARROLLO:

Educación Involuntaria y de calidad

PROGRAMA PRESUPUESTARIO:

02050501 Educación para adultos

PROYECTO PRESUPUESTARIO:

020505010101 Alfabetización y educación básica para adultos

OBJETIVO DEL PROGRAMA PRESUPUESTARIO:

Incluir los proyectos tendientes a incrementar programas que otorguen a la población adulta con rezago educativo o desempleo oportunidades para continuar la educación básica, así como capacitarse para incorporarse al mercado laboral.

DEPENDENCIA GENERAL:

000 EDUCACION CULTURAL Y BIENESTAR SOCIAL

DEPENDENCIA AUXILIAR:

141 Educación

ESTRUCTURA DEL INDICADOR

NOMBRE DEL INDICADOR:

Porcentaje de programas de atención a la demanda de educación para adultos cursados.

FÓRMULA DEL CÁLCULO:

(Programas de atención a la demanda de educación para adultos cursados/Programas de atención a la demanda de educación para adultos)\*100

INTERPRETACION:

Mide porcentaje de programas de atención a la demanda de educación para adultos cursados.

DIMENSION QUE ATIENDE:

Eficiencia

DESCRIPCION DEL FACTOR DE COMPARACION:

En el año 2022 se realizaron 4 programas de atención para adultos.

AMBITO GEOGRAFICO:

LOCALIDAD URBANA

COBERTURA:

POBLACION ANUAL FABETA

LINEA BASE:

5 programas impartidos por FNEA para 2023

Numero: NC 2

5 programas impartidos por FNEA para 2023

COMPORTAMIENTO DE LAS VARIABLES DURANTE EL TRIMESTRE: Julio-Septiembre

VARIABLE	UNIDAD DE MEDIDA	OPERACION	META ANUAL	AVANCE TRIMESTRAL		AVANCE ACUMULADO	
				Programado	%	Alcanzado	%
Programas de atención a la demanda de educación para adultos cursados	Programas	Sumable	5.00	1.00	20.00	1.00	100.00
Programas de atención a la demanda de educación para adultos	Programas	Sumable	5.00	1.00	20.00	1.00	100.00

COMPORTAMIENTO DEL INDICADOR  
DESCRIPCION DE LA META ANUAL

Realizar 5 programas de atención de educación para adultos.

META ANUAL	TRIMESTRE: Julio-Septiembre						
	AVANCE TRIMESTRAL		AVANCE ACUMULADO				
Programado	Alcanzado	EF%	SEMAFORO	Programado	Alcanzado	EF%	SEMAFORO
100.00	100.00	100.00	ACEPTABLE	100.00	100.00	100.00	ACEPTABLE

DESCRIPCION DE RESULTADOS Y JUSTIFICACION EN CASO DE VARIACION SUPERIOR A +/- 10 % RESPECTO AL O PROGRAMADO  
ESTE INDICADOR SE CUMPLIO SATISFACTORIAMENTE EN ESTE TRIMESTRE

EVALUACION DEL INDICADOR

SE RECOMIENDA SEGUIR TRABAJANDO EN EL MISMO SENTIDO EN LAS ACCIONES QUE ALIMENTAN EL INDICADOR PARA MANTENER EL DESEMPEÑO EN UN NIVEL "ACEPTABLE" ORIENTADO A CONTINUAR LA MAYORIA CUMPLIDA EN LA TENDENCIA GENERAL.  
DEPENDENCIA GENERAL: 000 EDUCACION CULTURAL Y BIENESTAR SOCIAL  
DEPENDENCIA AUXILIAR: 141 Educación



LIC. OLIVIA LUNA CORDOVA



VO. BO.

LIC. LORENA MARGARITA ESTRADA VILCHIS



MUNICIPIO DE CUAUTITLAN

PBrm-08b FICHA TECNICA DE SEGUIMIENTO DE INDICADORES 2023 DE GESTION O ESTRATEGICO

TIPO DE FICHA: OSFEM

1 Pilar 1: Social

PILAR DE DESARROLLO / EJE TRANSVERSAL:

TEMA DE DESARROLLO

PROGRAMA PRESUPUESTARIO:

PROYECTO PRESUPUESTARIO:

Educación Incluyente y de calidad  
02050501 Educación para adultos  
020505010101 Alfabetización y educación básica para adultos

OBJETIVO DEL PROGRAMA PRESUPUESTARIO:

Incluye los proyectos tendientes a incrementar programas que ofrecen a la población adulta con rezago educativo o desempleo oportunidades para concluir la educación básica, así como capacitarse para incorporarse al mercado laboral.  
030 EDUCACION CULTURAL Y BIENESTAR SOCIAL  
141 Educación

ESTRUCTURA DEL INDICADOR

NOMBRE DEL INDICADOR: Porcentaje de platillas de invitación a los cursos del INEA

FORMULA DEL CALCULO:

INTERPRETACION:

DIMENSION QUE ATENDE:

DESCRIPCION DEL FACTOR DE COMPARACION:

AMBITO GEOGRAFICO:

COBERTURA:

LINEA BASE:

Numero: NA 1.1

Prácticas de invitación a los cursos del INEA efectuadas/Prácticas de invitación a los cursos del INEA programadas\*100

Prácticas a la población adulta en rezago

Eficiencia

En el año 2022 se realizaron 6 platillas a la población adulta en rezago

FRECUENCIA DE MEDICION:

Trimestral

COMPORTAMIENTO DE LAS VARIABLES DURANTE EL TRIMESTRE: Julio-Septiembre

VARIABLE	UNIDAD DE MEDIDA	OPERACION	META ANUAL	AVANCE TRIMESTRAL		AVANCE ACUMULADO	
				Programado	%	Alcanzado	%
Platillas de invitación a los cursos del INEA efectuadas	Platillas	Sumable	6.00	1.00	16.67	1.00	100.00
Platillas de invitación a los cursos del INEA programadas	Platillas	Sumable	6.00	1.00	16.67	1.00	100.00

Llevar a cabo 6 platillas de invitación para cursos del INEA

COMPORTAMIENTO DEL INDICADOR  
DESCRIPCION DE LA META ANUAL

META ANUAL	TRIMESTRE: Julio-Septiembre						
	AVANCE TRIMESTRAL		AVANCE ACUMULADO				
Programado	Alcanzado	EF%	SEMAFORO	Programado	Alcanzado	EF%	SEMAFORO
100.00	100.00	100.00	ACEPTABLE	100.00	100.00	100.00	ACEPTABLE

DESCRIPCION DE RESULTADOS Y JUSTIFICACION EN CASO DE VARIACION SUPERIOR A +/- 10% RESPECTO A LO PROGRAMADO

EVALUACION DEL INDICADOR

SE RECOMIENDA SEGUIR TRABAJANDO EN EL MISMO SENTIDO EN LAS ACCIONES QUE ALIMENTAN EL INDICADOR PARA MANTENER EL DESEMPEÑO EN UN NIVEL "ACEPTABLE" ORIENTADO A OBTENER LA MÁXIMA CALIFICACIÓN EN LA EVALUACIÓN GENERAL DEPENDENCIA GENERAL DEPENDENCIA AUXILIAR

000 EDUCACION CULTURAL Y BIENESTAR SOCIAL  
141 Educación



LIC. OLIVIA LUNA CORDOVA



VO. BO.

LIC. LORENA MARGARITA ESTRADA VALCHIS



MUNICIPIO DE CUAUTLILAN

Pbrm-08b FICHA TECNICA DE SEGUIMIENTO DE INDICADORES 2023 DE GESTIÓN O ESTRATEGICO

TIPO DE FICHA: OSFEM

PLAN DE DESARROLLO / EJE TRANSVERSAL:

1 Pilar 1: Social

TEMA DE DESARROLLO:

Educación Incluyente y de calidad

PROGRAMA PRESUPUESTARIO:

02090991 Educación para adultos

PROYECTO PRESUPUESTARIO:

020909010101 Alfabetización y educación básica para adultos

OBJETIVO DEL PROGRAMA PRESUPUESTARIO:

Incluir los mejores aprendizajes a implementar programas que ofrecen a la población adulta con rezago educativo o desempeño oportunidades para continuar la educación básica, así como capacitarse para incorporarse al mercado laboral.

DEPENDENCIA GENERAL:

000 EDUCACION CULTURAL Y BIENESTAR SOCIAL

DEPENDENCIA AUXILIAR:

141 Educación

ESTRUCTURA DEL INDICADOR

NOMBRE DEL INDICADOR:

Porcentaje de población adulta en rezago educativo analfabeta.

FÓRMULA DEL CÁLCULO:

(Población adulta en rezago educativo encuestada/total de población adulta en rezago educativo)\*100

INTERPRETACION:

El indicador nos proporciona el porcentaje de la población encuestada entre el total de a la población adulta en rezago educativo

DIMENSION QUE ATIENDE:

Eficiencia

FRECUENCIA DE MEDICIÓN:

Trimestral

DESCRIPCIÓN DEL FACTOR DE COMPARACION:

En el año 2022, se realizaron 80 encuestas a la población adulta.

AMBITO GEOGRAFICO:

LOCALIDAD URBANA

COBERTURA:

POBLACION ANAFABETA

LINEA BASE

120 encuestas a la población adulta para 2023

Numero: NA 2.1

COMPORTAMIENTO DE LAS VARIABLES DURANTE EL TRIMESTRE Julio-Septiembre

VARIABLE	UNIDAD DE MEDIDA	OPERACION	META ANUAL	AVANCE TRIMESTRAL			AVANCE ACUMULADO		
				Programado	%	Alcanzado	Programado	%	Alcanzado
Población adulta en rezago educativo encuestadas	Encuestas	Sumable	120.00	20.00	16.67	20.00	100.00	120.00	100.00
Total de población adulta en rezago educativo	Encuestas	Sumable	120.00	20.00	16.67	20.00	100.00	120.00	100.00

COMPORTAMIENTO DEL INDICADOR DESCRIPCIÓN DE LA META ANUAL

META ANUAL	TRIMESTRE: Julio-Septiembre		
	AVANCE TRIMESTRAL	AVANCE ACUMULADO	
Programado	Alcanzado	EF%	SEMAFORO
100.00	100.00	100.00	ACEPTABLE

EVALUACION DEL INDICADOR

DESCRIPCIÓN DE RESULTADOS Y JUSTIFICACIÓN EN CASO DE VARIACIÓN SUPERIOR A ±10 % RESPECTO A LO PROGRAMADO ESTE INDICADOR SE CUMPLÓ SANCIONATORIAMENTE EN ESTE TRIMESTRE

SE RECOMIENDA SEGUIR TRABAJANDO EN EL MISMO SENTIDO EN LAS ACCIONES QUE ALIMENTAN EL INDICADOR PARA MANTENER EL DESEMPEÑO EN UN NIVEL "ACEPTABLE" ORIENTADO A OBTENER LA MÁXIMA CALIFICACIÓN EN LA EVALUACIÓN

DEPENDENCIA GENERAL: 000 EDUCACION CULTURAL Y BIENESTAR SOCIAL

DEPENDENCIA AUXILIAR: 141 Educación



LIC. OLIVIA LUNA CORDERO

VO. BO.

LIC. LORENA MARGARITA ESTRADA VILCHIS



MUNICIPIO DE CUAUTTLÁN

PRIMERA FICHA TÉCNICA DE SEGUIMIENTO DE INDICADORES 2023 DE GESTIÓN O ESTRATÉGICO

TIPO DE FICHA: OSFEM

PLAZA DE DESARROLLO / EJE TRANSVERSAL:

I Eje transversal: Igualdad de Género

TEMA DE DESARROLLO:

Cultura de igualdad y prevención de la violencia contra las mujeres

PROGRAMA PRESUPUESTARIO:

02860885 Igualdad de trato y oportunidades para la mujer y el hombre

PROYECTO PRESUPUESTARIO:

020608050101 Coordinación Institucional para la igualdad de género

020608050102

Cultura de igualdad y prevención de la violencia de género

OBJETIVO DEL PROGRAMA PRESUPUESTARIO:

Ejemplar los proyectos para promover en todas las ámbitos sociales la igualdad sustantiva desde una perspectiva de género como una condición necesaria para el desarrollo integral de la sociedad, en igualdad de condiciones, oportunidades, derechos y obligaciones.

V00 DIRECCION DE LAS MUJERES

152 Atención a la Mujer

ESTRUCTURA DEL INDICADOR

NOMBRE DEL INDICADOR:

Porcentaje de mujeres y hombres capacitados en áreas productivas.

FORMULA DEL CALCULO:

(Número de mujeres y hombres que recibieron capacitación para el trabajo / Total de mujeres y hombres asistentes a los cursos de capacitación para el trabajo) \*100

INTERPRETACION:

El indicador nos proporciona el número de mujeres y hombres que recibieron capacitación para el trabajo

DIMENSION QUE ATIENDE:

Eficiencia

FRECUENCIA DE MEDICION:

Trimestral

DESCRIPCION DEL FACTOR DE COMPARACION:

Según datos administrativos del PRM del año 2022 se capacitaban a 980 personas para el trabajo

AMBITO GEOGRAFICO:

URBANO

COBERTURA:

91,181 MUJERES DEL MUNICIPIO DE CUAUTTLÁN

LINEA BASE

900 personas beneficiadas

Numero: NA 1.1

COMPORTAMIENTO DE LAS VARIABLES DURANTE EL TRIMESTRE: Julio-Septiembre

VARIABLE	UNIDAD DE MEDIDA	OPERACION	META ANUAL	AVANCE TRIMESTRAL				AVANCE ACUMULADO			
				Programado	%	Alcanzado	%	Programado	%	Alcanzado	%
Número de mujeres y hombres que recibieron capacitación para el trabajo	Personas capacitadas	Sumable	900.00	280.00	27.78	170.00	68.00	690.00	72.22	627.00	41.08
Total de mujeres y hombres asistentes a los cursos de capacitación para el trabajo	Personas capacitadas	Sumable	900.00	280.00	27.78	170.00	68.00	690.00	72.22	627.00	41.08

COMPORTAMIENTO DEL INDICADOR

DESCRIPCION DE LA META ANUAL

Realizar capacitaciones a personas para el trabajo

TRIMESTRE: Julio-Septiembre

META ANUAL	AVANCE TRIMESTRAL				AVANCE ACUMULADO			
	Programado	Alcanzado	EF%	SEMAFORO	Programado	Alcanzado	EF%	SEMAFORO
100.00	100.00	100.00	100.00	ACEPTABLE	100.00	100.00	100.00	ACEPTABLE

DESCRIPCION DE RESULTADOS Y JUSTIFICACION EN CASO DE VARIACION SUPERIOR A +/- 10 % RESPECTO AL O PROGRAMADO ESTE INDICADOR SE CUENTE CAPACITANDO A 170 PERSONAS

EVALUACION DEL INDICADOR


SE RECOMIENDA SEGUIR TRABAJANDO EN EL MISMO SENTIDO EN LAS ACCIONES QUE ALIMENTAN EL INDICADOR PARA MANTENER EL PRESENTADO EN UN NIVEL "ACEPTABLE" ORIENTANDO A OBTENER LA MAXIMA CALIFICACION EN LA EVALUACION

DEPENDENCIA GENERAL

V00 DIRECCION DE LAS MUJERES

DEPENDENCIA AUXILIAR

152 Atención a la Mujer





MUNICIPIO DE CUAUTLILAN

PRM-98b FICHA TECNICA DE SEGUIMIENTO DE INDICADORES 2023 DE GESTION O ESTRATEGICO

TIPO DE FICHA: OSFEM

PILAR DE DESARROLLO / EJE TRANSVERSAL:

Eje transversal I: Igualdad de Género

TEMA DE DESARROLLO:

Cultura de Igualdad y prevención de la violencia contra las mujeres

PROGRAMA PRESUPUESTARIO:

02060000 Igualdad de trato y oportunidades para la mujer y el hombre

PROYECTO PRESUPUESTARIO:

0206000001 Coordinación institucional para la igualdad de género

OBJETIVO DEL PROGRAMA PRESUPUESTARIO:

Engloba los proyectos para promover en todas las ámbitos sociales la igualdad sustantiva desde una perspectiva de género como una condición necesaria para el desarrollo integral de la sociedad, en igualdad de condiciones, comunidades, sectores y obligaciones.

DEPENDENCIA GENERAL:

V00 DIRECCION DE LAS MUJERES

DEPENDENCIA AUXILIAR:

152 Atención a la Mujer

020600000102

Cultura de igualdad y prevención de la violencia de género

ESTRUCTURA DEL INDICADOR

Nombre del Indicador: Porcentaje de mujeres y hombres colocados en el mercado laboral mediante la bolsa de trabajo.

Formula del Cálculo:

(Mujeres y hombres colocados en el mercado laboral mediante la bolsa de trabajo / Total de Mujeres y hombres inscritos en la bolsa de trabajo) \* 100

Interpretación:

El indicador nos proporcionará el número de personas colocadas en el mercado laboral mediante la bolsa de trabajo

Dimensión que atiende:

Eficiencia

Frecuencia de medición:

Trimestral

Descripción del factor de comparación:

Según datos administrativos del PRM del año 2022 se colocaron a 256 personas en el mercado laboral

Ambito geográfico:

URBANO

Cobertura:

91,181 MUJERES DEL MUNICIPIO DE CUAUTLILAN

Línea base:

300 personas colocadas

Número: NA 12

COMPORTAMIENTO DE LAS VARIABLES DURANTE EL TRIMESTRE: Julio-Septiembre

VARIABLE	UNIDAD DE MEDIDA	OPERACION	META ANUAL	AVANCE TRIMESTRAL		AVANCE ACUMULADO			
				Programado	%	Alcance	%	Programado	%
Mujeres y hombres colocados en el mercado laboral mediante la bolsa de trabajo	Mujeres y hombres	Sumable	300.00	66.00	22.33	226.00	253.33	215.00	71.67
Total de Mujeres y hombres inscritos en la bolsa de trabajo	Mujeres y hombres	Constante	4,000.00	4,000.00	100.00	4,000.00	100.00	4,000.00	100.00

COMPORTAMIENTO DEL INDICADOR

DESCRIPCION DE LA META ANUAL

Colocar personas en el mercado laboral mediante la bolsa de trabajo

TRIMESTRE: Julio-Septiembre

META ANUAL	AVANCE TRIMESTRAL			AVANCE ACUMULADO		
	Programado	Alcance	EF%	Programado	Alcance	EF%
7.50	2.13	5.66	285.28	5.38	18.11	300.19

DESCRIPCION DE RESULTADOS Y JUSTIFICACION EN CASO DE VARIACION SUPERIOR A ± 10 % RESPECTO AL O PROGRAMADO

SE LOGRO VINCULAR EN EL MERCADO LABORAL A 226 MUJERES Y HOMBRRES

EVALUACION DEL INDICADOR

SE RECOMIENDA SEGUIR TRABAJANDO EN EL MISMO SENTIDO EN LAS ACCIONES QUE ALIMENTAN EL INDICADOR, PARA MANTENER EL DESEMPEÑO EN UN NIVEL "ACEPTABLE" ORIENTADO A OBTENER LA MÁXIMA CALIFICACION EN LA EVAL.

DEPENDENCIA GENERAL:

V00 DIRECCION DE LAS MUJERES

DEPENDENCIA AUXILIAR:

152 Atención a la Mujer



MTRA. ANA MARCELA CASTILLO FERNANDEZ

VO. BO.

LIC. LORENA MARGARITA ESPADA VILCHU



MUNICIPIO DE CUAUTITLÁN

PBrm-08b FICHA TÉCNICA DE SEGUIMIENTO DE INDICADORES 2023 DE GESTIÓN O ESTRATÉGICO

TIPO DE FICHA: OSFEM

PILAR DE DESARROLLO: EJE TRANSVERSAL:

1 Eje transversal E Igualdad de Género

TEMA DE DESARROLLO:

Cultura de igualdad y prevención de la violencia contra las mujeres

PROGRAMA PRESUPUESTARIO:

02060000 Igualdad de trato y oportunidades para la mujer y el hombre

PROYECTO PRESUPUESTARIO:

02060000101

Coordinación Institucional para la igualdad de género

OBJETIVO DEL PROGRAMA PRESUPUESTARIO:

Engloba los proyectos para promover en todos los ámbitos sociales la igualdad sustantiva desde una perspectiva de género como una condición necesaria para el desarrollo integral de la sociedad, en igualdad de condiciones, oportunidades, derechos y obligaciones.

DEPENDENCIA GENERAL:

V00 DIRECCION DE LAS MUJERES

DEPENDENCIA AUXILIAR:

152 Atención a la Mujer

ESTRUCTURA DEL INDICADOR

NOMBRE DEL INDICADOR:

Porcentaje de solicitudes de apoyos escolares para hijos de mujeres y hombres trabajadores atendidas.

FORMULA DEL CALCULO:

(Número de solicitudes de apoyos escolares para hijos de mujeres y hombres trabajadores atendidas/Total de solicitudes de apoyos escolares para hijos de mujeres y hombres trabajadores recibidas) \* 100

INTERPRETACION:

NO APLICA

DIMENSION QUE ATENDE:

Eficiencia

DESCRIPCION DEL FACTOR DE COMPARACION:

NO APLICA

AMBITO GEOGRAFICO:

URBANO

COBERTURA:

91,181 MUJERES DEL MUNICIPIO DE CUAUTITLÁN

LÍNEA BASE:

NO APLICA

Numero: NA 2.1

COMPORTAMIENTO DE LAS VARIABLES DURANTE EL TRIMESTRE: Julio-Septiembre

VARIABLE	UNIDAD DE MEDIDA	OPERACION	META ANUAL	AVANCE TRIMESTRAL				AVANCE ACUMULADO			
				Programado	%	Alcanzado	%	Programado	%	Alcanzado	%
Número de solicitudes de apoyos escolares para hijos de mujeres y hombres trabajadores atendidas	SOLICITUDES	No sumado	0.00	0.00	0.00	0.00	0.00	0.00	0.00	0.00	0.00
Total de solicitudes de apoyos escolares para hijos de mujeres y hombres trabajadores recibidas	SOLICITUDES	No sumado	0.00	0.00	0.00	0.00	0.00	0.00	0.00	0.00	0.00

NO APLICA

COMPORTAMIENTO DEL INDICADOR  
DESCRIPCION DE LA META ANUAL

METANUAL	TRIMESTRE: Julio-Septiembre			
	Programado	Alcanzado	EF%	SEMAFORO
0.00	0.00	0.00	0.00	NO APLICA

DESCRIPCION DE RESULTADOS Y JUSTIFICACION EN CASO DE VARIACION SUPERIOR A +/-10 % RESPECTO AL O PROGRAMADO  
ESTE INDICADOR NO SE PROGRAMO PARA EL EJERCICIO FISCAL CORRIENTE

EVALUACION DEL INDICADOR

SE RECOMIENDA SEGUIR TRABAJANDO EN EL MISMO SENTIDO EN LAS ACCIONES QUE ALIMENTAN EL INDICADOR PARA MANTENER EL DESEMPEÑO EN UN NIVEL "ACEPTABLE" ORIENTADO A OBTENER LA MÁXIMA CALIFICACION EN LA EVAL.

DIRECCION GENERAL:  
DEPENDENCIA AUXILIAR:

V00 DIRECCION DE LAS MUJERES  
152 Atención a la Mujer



VO. BO.



LIC. LORENA MARGARITA ESTRADA VILCHU



**MUNICIPIO DE CUAUTTLAN**

**PbRm-08b FICHA TECNICA DE SEGUIMIENTO DE INDICADORES 2023 DE GESTION O ESTRATEGICO**

TIPO DE FICHA: OSFEM

PILAR DE DESARROLLO: EJE TRANSVERSAL

1 Eje transversal 1: Igualdad de Género

TEMA DE DESARROLLO:

Cultura de igualdad y prevención de la violencia contra las mujeres

PROGRAMA PRESUPUESTARIO:

02050095 Igualdad de trato y oportunidades para la mujer y el hombre

PROYECTO PRESUPUESTARIO:

02050050101 Coordinación institucional para la igualdad de género

02050050102

Cultura de igualdad y prevención de la violencia de género

OBJETIVO DEL PROGRAMA PRESUPUESTARIO:

Engloba los proyectos para promover en todas las ámbitos sociales la igualdad sustantiva desde una perspectiva de género como una condición necesaria para el desarrollo integral de la sociedad, en igualdad de condiciones, oportunidades, derechos y obligaciones.

DEPENDENCIA GENERAL:

V00 DIRECCION DE LAS MUJERES

DEPENDENCIA AUXILIAR:

152 Atención a la Mujer

**ESTRUCTURA DEL INDICADOR**

NOMBRE DEL INDICADOR:

Porcentaje de eventos en materia de género realizados.

FORMULA DEL CALCULO:

(Eventos en materia de género realizados / Eventos en materia de género programados) \* 100

INTERPRETACION:

El indicador nos proporciona el número de eventos realizados

DIMENSION QUE ATIENDE:

Eficiencia

DESCRIPCION DEL FACTOR DE COMPARACION:

Según desos administrativos del PBRM del año 2022 se realizaron 4 eventos

FRECUENCIA DE MEDICION:

Trimestral

AMBITO GEOGRAFICO:

URBANO

COBERTURA:

91,181 MUJERES DEL MUNICIPIO DE CUAUTTLAN

LÍNEA BASE:

3 eventos

Numero: NA 3.1

**COMPORTAMIENTO DE LAS VARIABLES DURANTE EL TRIMESTRE: Julio-Septiembre**

VARIABLE	UNIDAD DE MEDIDA	OPERACION	META ANUAL	AVANCE TRIMESTRAL				AVANCE ACUMULADO			
				Programado	%	Alcanzado	%	Programado	%	Alcanzado	%
Eventos en materia de género realizados	Eventos	Sumable	3.00	1.00	33.33	1.00	100.00	2.00	66.67	2.00	66.67
Eventos en materia de género programados	Eventos	Sumable	3.00	1.00	33.33	1.00	100.00	2.00	66.67	2.00	66.67

**COMPORTAMIENTO DEL INDICADOR DESCRIPCION DE LA META ANUAL**

Realizar eventos en materia de género

TRIMESTRE: Julio-Septiembre

META ANUAL	AVANCE TRIMESTRAL				AVANCE ACUMULADO			
	Programado	Alcanzado	EF%	SEMAFORO	Programado	Alcanzado	EF%	SEMAFORO
100.00	100.00	100.00	100.00	ACEPTABLE	100.00	100.00	100.00	ACEPTABLE

DESCRIPCION DE RESULTADOS Y JUSTIFICACION EN CASO DE VARIACION SUPERIOR A 10 % RESPECTO AL O PROGRAMADO

**EVALUACION DEL INDICADOR**



SE RECOMIENDA SEGUIR TRABAJANDO EN EL MISMO SENTIDO EN LAS ACCIONES QUE ALIMENTAN EL INDICADOR, PARA MANTENER EL DESEMPEÑO EN UN NIVEL "ACEPTABLE" ORIENTADO A OBTENER LA MÁXIMA CALIFICACION EN LA EVAL.

DEPENDENCIA GENERAL:

V00 DIRECCION DE LAS MUJERES

DEPENDENCIA AUXILIAR:

102 Atención a la Mujer





MUNICIPIO DE CUAUTITLÁN

PBRM-08b FICHA TÉCNICA DE SEGUIMIENTO DE INDICADORES 2023 DE GESTIÓN O ESTRATÉGICO

TIPO DE FICHA: OSFEM

1 Eje transversal 1: Igualdad de Género

Cultura de igualdad y prevención de la violencia contra las mujeres

020608050101 Coordinación Institucional para la Igualdad de Género

020608050102 Cultura de igualdad y prevención de la violencia de género

152 Atención a la Mujer

ESTRUCTURA DEL INDICADOR

**NOMBRE DEL INDICADOR:** Porcentaje de pláticas con perspectiva de género realizadas.  
**FÓRMULA DEL CÁLCULO:** (Pláticas con perspectiva de género realizadas/Pláticas con perspectiva de género programadas) \* 100  
**INTERERETACION:** El indicador nos proporciona las pláticas con perspectiva de género realizadas  
**DIMENSIÓN QUE ATIENDE:** Eficiencia  
**DESCRIPCIÓN DEL FACTOR DE COMPARACIÓN:** Según datos administrativos del PBRM del año 2022 se realizaron 86 pláticas con perspectiva de género

FRECUENCIA DE MEDICIÓN

Trimestral

**AMBITO GEOGRAFICO:** LOCALIDAD URBANA  
**COBERTURA:** 91,181 MUJERES DEL MUNICIPIO DE CUAUTITLÁN  
**LÍNEA BASE:** 75 pláticas

Número: NA 3.2

COMPORTAMIENTO DE LAS VARIABLES DURANTE EL TRIMESTRE: Julio-Septiembre

VARIABLE	UNIDAD DE MEDIDA	OPERACION	META ANUAL		AVANCE TRIMESTRAL		AVANCE ACUMULADO				
			Programado	%	Alcanzado	%	Programado	%			
Pláticas con perspectiva de género realizadas	Pláticas	Sumado	75.00	20.00	26.67	7.00	36.00	88.00	73.33	46.00	61.82
Pláticas con perspectiva de género programadas	Pláticas	Sumado	75.00	20.00	26.67	7.00	36.00	73.33	73.33	46.00	61.82

COMPORTAMIENTO DEL INDICADOR  
 DESCRIPCIÓN DE LA META ANUAL

Realizar pláticas con perspectiva de género

TRIMESTRE: Julio-Septiembre

META ANUAL	AVANCE TRIMESTRAL				AVANCE ACUMULADO			
	Programado	Alcanzado	EF%	SEMAFORO	Programado	Alcanzado	EF%	SEMAFORO
100.00	100.00	100.00	100.00	CRITICO	100.00	100.00	100.00	CRITICO

REGISTRO DE RESULTADOS Y JUSTIFICACION EN CASO DE VARIACION SUPERIOR A +10 % RESPECTO AL PROGRAMA

EVALUACION DEL INDICADOR

Se recomienda realizar acciones urgentes encaminadas a corregir el funcionamiento de las unidades administrativas involucradas.

DEPENDENCIA GENERAL: W00 DIRECCION DE LAS MUJERES

DEPENDENCIA AUXILIAR: 152 Atención a la Mujer



ELABORO: MTRA. ANA PAULA ORTIZ FERNANDEZ



VO. BO.

LIC. LORENA MARGARITA ESTRADA VILCHES



MUNICIPIO DE CUAUTLITAN

Pbrm-08b FICHA TECNICA DE SEGUIMIENTO DE INDICADORES 2023 DE GESTIÓN O ESTRATEGICO

TIPO DE FICHA: OSFEM

1 Pilar 1: Social

Desarrollo humano incluyente, sin discriminación y libre de violencia

02060806 Oportunidades para los jóvenes

020608060702 Bienestar y orientación juvenil

020608060201 Expresión Juvenil

020608060103 Promoción del desarrollo integral del adolescente

Contiene acciones que se orientan a brindar más y mejores oportunidades a los jóvenes que les permitan alcanzar su desarrollo físico - mental adecuado, que les permita incorporarse a la sociedad de manera productiva.

800 PROMOCION SOCIAL

143 Atención a la Juventud

ESTRUCTURA DEL INDICADOR

FRECUENCIA DE MEDICION:

Trimestral

**NOMBRE DEL INDICADOR:** Porcentaje de cumplimiento en la emisión de convocatorias para otorgar becas.  
**FÓRMULA DEL CÁLCULO:** (Número de convocatorias para otorgar becas publicadas / Total de convocatorias para otorgar becas programadas) \*100  
**INTERPRETACION:** NÚMERO DE CONVOCATORIAS PUBLICADAS PARA OTORGAR BECAS  
**DIMENSION QUE ATIENDE:** Esfuerzo  
**DESCRIPCION DEL FACTOR DE COMPARACION:** TOTAL DE CONVOCATORIAS PARA OTORGAR BECAS A JOVENES PUBLICADAS EN EL EJERCICIO FISCAL 2023  
**AMBITO GEOGRAFICO:** LOCALIDAD URBANA  
**COBERTURA:** 45 000 JOVENES  
**LINEA BASE:** 1 CONVOCATORIAS  
**Numero:** NA 1:1

VARIABLE	UNIDAD DE MEDIDA	OPERACION	META ANUAL	AVANCE TRIMESTRAL		AVANCE ACUMULADO	
				Programado	%	Programado	%
Número de convocatorias para otorgar becas publicadas	PUBLICACION	Suma	1.00	1.00	100.00	1.00	100.00
Total de convocatorias para otorgar becas programadas	PUBLICACION	Suma	1.00	1.00	100.00	1.00	100.00

PUBLICAR EL TOTAL DE LAS CONVOCATORIAS PROGRAMADAS PARA OTORGAR BECAS A JOVENES.

COMPORTAMIENTO DEL INDICADOR  
DESCRIPCION DE LA META ANUAL

META ANUAL	TRIMESTRE: Julio-Septiembre						
	AVANCE TRIMESTRAL		AVANCE ACUMULADO				
Programado	Alcanzado	EF%	SEMAFORO	Programado	Alcanzado	EF%	SEMAFORO
100.00	100.00	100.00	ACEPTABLE	100.00	100.00	100.00	ACEPTABLE

DESCRIPCION DE RESULTADOS Y JUSTIFICACION EN CASO DE VARIACION SUPERIOR A +/- 10 % RESPECTO ALLO PROGRAMADO  
ESTE INDICADOR SE CUMPLIO SABIAMENTE EN ESTE TRIMESTRE

EVALUACION DEL INDICADOR

SE RECOMIENDA SEGUIR TRABAJANDO EN EL MISMO SENTIDO EN LAS ACCIONES QUE ALIMENTAN EL INDICADOR, PARA MANTENER EL DESEMPEÑO EN UN NIVEL "ACEPTABLE", ORIENTANDO A OBTENER LA MÁXIMA CALIFICACION EN LA EVALUACION DEL INDICADOR

DEPENDENCIA GENERAL:  
DEPENDENCIA AUXILIAR:

800 PROMOCION SOCIAL  
143 Atención a la Juventud



C. EDUARDO URIEL DOMINGUEZ MORLAN

LIC. LORENA MARGARITA ESTRADA VILCHIS

VO. BO.



MUNICIPIO DE CUAUTLILAN

PBrm-08b FICHA TECNICA DE SEGUIMIENTO DE INDICADORES 2023 DE GESTIÓN O ESTRATEGICO

TIPO DE FICHA: OSFEM

PILAR DE DESARROLLO / EJE TRANSVERSAL:

1 Pilar 1: Social

TEMA DE DESARROLLO

Desarrollo humano inclusivo, sin discriminación y libre de violencia

PROGRAMA PRESUPUESTARIO:

02060806 Oportunidades para los Jóvenes

PROYECTO PRESUPUESTARIO:

020608060102 Bienestar y orientación Juvenil

020608060103

Promoción del desarrollo integral del adolescente

OBJETIVO DEL PROGRAMA PRESUPUESTARIO:

Contiene acciones que se orientan a brindar más y mejores oportunidades a los Jóvenes que les permitan alcanzar su desarrollo físico - mental adecuado, que les permita incorporarse a la sociedad de manera productiva.

DEPENDENCIA GENERAL:

100 PROMOCION SOCIAL

DEPENDENCIA AUXILIAR:

143 Atención a la Juventud

ESTRUCTURA DEL INDICADOR

FRECUENCIA DE MEDICIÓN:

Trimestral

NOMBRE DEL INDICADOR:

Porcentaje de solicitudes beneficiadas con becas.

FÓRMULA DEL CÁLCULO:

(Número de solicitudes beneficiadas con beca / Total de solicitudes de beca recibidas) \*100

INTERPRETACIÓN:

SOLICITUDES BENEFICIADAS CON BECA

DIMENSION QUE ATIENDE:

Eficiencia

DESCRIPCIÓN DEL FACTOR DE COMPARACIÓN:

SOLICITUDES DE BECA RECIBIDAS EN EL EJERCICIO FISCAL 2023

AMBITO GEOGRAFICO:

LOCALIDAD URBANA

COBERTURA:

45.000 JOVENES

LÍNEA BASE:

200 SOLICITUDES RECIBIDAS

Numero: NA\_1.2

COMPORTAMIENTO DE LAS VARIABLES DURANTE EL TRIMESTRE: Julio-Septiembre

VARIABLE	UNIDAD DE MEDIDA	OPERACION	META ANUAL	AVANCE TRIMESTRAL		AVANCE ACUMULADO			
				Programado	%	Programado	%		
Número de solicitudes beneficiadas con beca	SOLICITUD	Sumable	200.00	100.00	50.00	15.00	200.00	100.00	58.50
Total de solicitudes de beca recibidas	SOLICITUD	Sumable	200.00	100.00	50.00	15.00	200.00	100.00	58.50

COMPORTAMIENTO DEL INDICADOR

DESCRIPCIÓN DE LA META ANUAL

BENEFICIAR AL MAYOR NÚMERO DE JOVENES EN SITUACIÓN PRECARIA, QUIENES ENVÍEN SOLICITUD PARA BECA.

TRIMESTRE: Julio-Septiembre

META ANUAL	AVANCE TRIMESTRAL				AVANCE ACUMULADO			
	Programado	Acanzado	EF%	SEMAFORO	Programado	Acanzado	EF%	SEMAFORO
100.00	100.00	100.00	100.00	CRITICO	100.00	180.00	100.00	CRITICO

DESCRIPCIÓN DE RESULTADOS Y JUSTIFICACIÓN EN CASO DE VARIACIÓN SUPERIOR A ± 10 % RESPECTO A LO PROGRAMADO  
ESTE INDICADOR SE PROGRAMÓ PERO NO SE CUMPIÓ SATISFACTORIAMENTE

EVALUACIÓN DEL INDICADOR

Se recomienda realizar acciones urgentes encaminadas a corregir el funcionamiento de las unidades administrativas involucradas

DEPENDENCIA GENERAL:  
DEPENDENCIA AUXILIAR:

100 PROMOCION SOCIAL

143 Atención a la Juventud



VO. BO.

C. EDUARDO URIEL DOMÍNGUEZ MORÁN

LIC. LORENA MARGARITA ESTRADA VILCHIS

FECHA DE ELABORACIÓN: 10/10/2023

Página: 285 de 295



MUNICIPIO DE CUAUTLILAN

PBRM-08b FICHA TECNICA DE SEGUIMIENTO DE INDICADORES 2023 DE GESTIÓN O ESTRATEGICO

TIPO DE FICHA: OSFEM

PILAR DE DESARROLLO / EJE TRANSVERSAL

1 Pilar 1: Social

TEMA DE DESARROLLO

Desarrollo humano incluyente, sin discriminación y libre de violencia

PROGRAMA PRESUPUESTARIO:

02060808 Oportunidades para los Jóvenes

PROYECTO PRESUPUESTARIO:

020608080102 Bienestar y orientación Juvenil

020608080201 Expresión Juvenil

0206080803 Promoción del desarrollo integral del adolescente

OBJETIVO DEL PROGRAMA PRESUPUESTARIO:

Generar acciones que se orientan a brindar más y mejores oportunidades a los jóvenes que les permitan alcanzar su desarrollo físico - mental adecuado, que les permita incorporarse a la sociedad de manera productiva.

DEPENDENCIA GENERAL:  
DEPENDENCIA AUXILIAR:

800 PROMOCION SOCIAL  
143 Atención a la Juventud

ESTRUCTURA DEL INDICADOR

FRECUENCIA DE MEDICIÓN:

Trimestral

NOMBRE DEL INDICADOR: Porcentaje de recursos otorgados mediante estímulos.  
FÓRMULA DEL CÁLCULO: (Monto total de recursos otorgados mediante estímulos / Total de recursos programados a otorgar mediante estímulos) \* 100  
INTERPRETACIÓN: RECURSOS A OTORGAR MEDIANTE ESTÍMULOS  
DIMENSIÓN QUE ATIENDE: Eficiencia  
DESCRIPCIÓN DEL FACTOR DE COMPARACIÓN: NO APLICA  
AMBITO GEOGRAFICO: LOCALIDAD URBANA  
COBERTURA: 45 000 JOVENES  
UNIDAD BASE: NO APLICA  
Número: NA 1.3

COMPORTAMIENTO DE LAS VARIABLES DURANTE EL TRIMESTRE: Julio-Septiembre

VARIABLE	UNIDAD DE MEDIDA	OPERACION	META ANUAL	AVANCE TRIMESTRAL		AVANCE ACUMULADO	
				Programado	%	Alcanzado	%
Monto total de recursos otorgados mediante estímulos	RECURSOS	No sumable	0.00	0.00	0.00	0.00	0.00
Total de recursos programados a otorgar mediante estímulos	RECURSOS	Ha sumable	0.00	0.00	0.00	0.00	0.00

ESTE INDICADOR NO APLICA PARA EL EJERCICIO 2023

COMPORTAMIENTO DEL INDICADOR  
DESCRIPCIÓN DE LA META ANUAL

META ANUAL	TRIMESTRE: Julio-Septiembre		
	AVANCE TRIMESTRAL	AVANCE ACUMULADO	
Programado	Alcanzado	EF%	SEMAFORO
0.00	0.00	0.00	ACEPTABLE

DESCRIPCIÓN DE RESULTADOS Y JUSTIFICACIÓN EN CASO DE VARIACIÓN SUPERIOR A 10 % RESPECTO A LO PROGRAMADO  
ESTE INDICADOR NO FUE PROGRAMADO PARA ESTE EJERCICIO FISCAL CORRIENTE

EVALUACIÓN DEL INDICADOR

SE RECOMIENDA SEGUIR TRABAJANDO EN EL MISMO SENTIDO EN LAS ACCIONES QUE ALIMENTAN EL INDICADOR PARA MANTENER EL DESEMPEÑO EN UN NIVEL "ACEPTABLE" ORIENTANDO A OBTENER LA MÁXIMA CALIFICACIÓN EN LA EVALUACIÓN.  
DEPENDENCIA GENERAL: 800 PROMOCION SOCIAL  
DEPENDENCIA AUXILIAR: 143 Atención a la Juventud



C. EDUARDO URIEL DOMINGUEZ MORLAN

LIC. LORENA MARGARITA ESTRADA VILCHIS



MUNICIPIO DE CUAUTITLAN

PBRn-48b FICHA TECNICA DE SEGUIMIENTO DE INDICADORES 2023 DE GESTIÓN O ESTRATEGICO

TIPO DE FICHA: OSFEM

Pilar 1: Social

Desarrollo humano incluyente, sin discriminación y libre de violencia

TEMA DE DESARROLLO:  
PROGRAMA PRESUPUESTARIO:  
PROYECTO PRESUPUESTARIO:

02060806 Oportunidades para los Jóvenes  
020608060102 Bienestar y orientación juvenil  
020608060201 Expresión Juvenil

020608060103 Promoción del desarrollo integral del adolescente

OBJETIVO DEL PROGRAMA PRESUPUESTARIO:

Contiene acciones que se orientan a brindar más y mejores oportunidades a los jóvenes que les permitan alcanzar su desarrollo físico - mental adecuado, que les permita incorporarse a la sociedad de manera productiva.  
100 PROMOCION SOCIAL  
143 Atención a la Juventud

ESTRUCTURA DEL INDICADOR

NOMBRE DEL INDICADOR: Porcentaje de actividades de orientación vocacional realizadas.  
Fórmula del cálculo: (Actividades de orientación vocacional realizadas/Actividades de orientación vocacional programadas) \* 100  
INTERPRETACION: ACTIVIDADES DE ORIENTACION VOCACIONAL REALIZADAS  
DIMENSION QUE ATIENDE: Eficiencia  
DESCRIPCION DEL FACTOR DE COMPARACION: ACTIVIDADES DE ORIENTACION VOCACIONAL PROGRAMADAS EN EL EJERCICIO FISCAL 2023  
AMBITO GEOGRAFICO: LOCALIDAD URBANA  
COBERTURA: 45.000 JOVENES  
LINEA BASE: 8 ACTIVIDADES DE ORIENTACION VOCACIONAL  
Numero: NA 2.1

FRECUENCIA DE MEDICION:

Trimestral

COMPORTAMIENTO DE LAS VARIABLES DURANTE EL TRIMESTRE: Julio-Septiembre

VARIABLE	UNIDAD DE MEDIDA	OPERACION	META ANUAL	AVANCE TRIMESTRAL		AVANCE ACUMULADO						
				Programado	%	Alcanzado	%					
(Actividades de orientación vocacional realizadas)	ACTIVIDAD	Suma	8.00	1.00	12.50	4.00	400.00	Programado	7.00	87.50	10.00	142.86
(Actividades de orientación vocacional programadas)	ACTIVIDAD	Suma	8.00	1.00	12.50	1.00	100.00		7.00	87.50	8.00	114.29

COMPORTAMIENTO DEL INDICADOR

DESCRIPCION DE LA META ANUAL

REALIZAR EL 100% DE LAS ACTIVIDADES DE ORIENTACION VOCACIONAL PARA LOS JOVENES.

TRIMESTRE: Julio-Septiembre

META ANUAL	AVANCE TRIMESTRAL				AVANCE ACUMULADO			
	Programado	Alcanzado	EF%	SEMAFORO	Programado	Alcanzado	EF%	SEMAFORO
100.00	100.00	400.00	400.00	ACEPTABLE	100.00	125.00	125.00	ACEPTABLE

DESCRIPCION DE RESULTADOS Y JUSTIFICACION EN CASO DE VARIACION SUPERIOR A +/- 10 % RESPECTO A LO PROGRAMADO  
ESTE INDICADOR SE CUMPLIO SATISFACTORIAMENTE PARA ESTE TRIMESTRE

EVALUACION DEL INDICADOR

SE RECOMIENDA REALIZAR ACCIONES URGENTES ENCAMINADAS A CORREGIR EL FUNCIONAMIENTO DE LAS UNIDADES ADMINISTRATIVAS INVOLUCRADAS

DEPENDENCIA GENERAL:  
DEPENDENCIA AUXILIAR:

100 PROMOCION SOCIAL  
143 Atención a la Juventud



C. EDUARDO URIEL DOMINGUEZ MORLAN

LIC. LORENA MARGARITA ESTRADA VILCHIS

FECHA DE ELABORACION: 10/10/2023

Página 2 de 29



MUNICIPIO DE CUAUTITLAN

Pbrn-08b FICHA TECNICA DE SEGUIMIENTO DE INDICADORES 2023 DE GESTIÓN O ESTRATEGICO

TPO DE FICHA: OSFEM

PILAR DE DESARROLLO / EJE TRANSVERSAL: 1 Pilar 1: Social

TEMA DE DESARROLLO: Desarrollo humano incluyente, sin discriminación y libre de violencia

PROGRAMA PRESUPUESTARIO: 02060806 Oportunidades para los Jóvenes

PROYECTO PRESUPUESTARIO: 020608060102 Bienestar y orientación Juvenil

020608060103 Promoción del desarrollo integral del adolescente

OBJETIVO DEL PROGRAMA PRESUPUESTARIO: Contiene acciones que se orientan a brindar más y mejores oportunidades a los jóvenes que les permitan alcanzar su desarrollo físico - mental adecuado, que les permita incorporarse a la sociedad de manera productiva.

DEPENDENCIA GENERAL: 100 PROMOCION SOCIAL

DEPENDENCIA AUXILIAR: 143 Atención a la Juventud

ESTRUCTURA DEL INDICADOR

NOMBRE DEL INDICADOR: Porcentaje de dicaminación de proyectos participantes en concursos.

FÓRMULA DEL CÁLCULO: (Proyectos participados en concursos dicaminados / Proyectos participantes en concursos recibidos) \* 100

INTERPRETACION: PROYECTOS PARTICIPANTES EN CONCURSOS

DIMENSION QUE ATIENDE: Eficiencia

FRECUENCIA DE MEDICION: Trimestral

DESCRIPCION DEL FACTOR DE COMPARACION: NO APLICA

AMBITO GEOGRAFICO: LOCALIDAD URBANA

COBERTURA: 45 000 JOVENES

LINEA BASE: NO APLICA

Numero: NA 22

COMPORTAMIENTO DE LAS VARIABLES DURANTE EL TRIMESTRE Julio-Septiembre

VARIABLE	UNIDAD DE MEDIDA	OPERACION	META ANUAL	AVANCE TRIMESTRAL		AVANCE ACUMULADO	
				Programado	%	Programado	%
Proyectos participantes en concursos dicaminados	PROYECTO	No actual	0.00	0.00	0.00	0.00	0.00
Proyectos participantes en concursos recibidos	PROYECTO	No cumple	0.00	0.00	0.00	0.00	0.00

ESTE INDICADOR NO SE PROGRAMÓ PARA EL EJERCICIO 2023

COMPORTAMIENTO DEL INDICADOR DESCRIPCION DE LA META ANUAL

META ANUAL	TRIMESTRE: Julio-Septiembre			
	AVANCE TRIMESTRAL		AVANCE ACUMULADO	
	Programado	Alcanzado	EF%	SEMAFORO
0.00	0.00	0.00	0.00	ACEPTABLE

EVALUACION DEL INDICADOR

SE RECOMIENDA SEGUIR TRABAJANDO EN EL MISMO SENTIDO EN LAS ACCIONES QUE ALIMENTAN EL INDICADOR, PARA MANTENER EL DESEMPEÑO EN UN NIVEL "ACEPTABLE" ORIENTANDO A OBTENER LA MÁXIMA CALIFICACIÓN EN LA EVALUACIÓN DEL INDICADOR

DEPENDENCIA GENERAL: 100 PROMOCION SOCIAL

DEPENDENCIA AUXILIAR: 143 Atención a la Juventud



C. EDUARDO URIEL DOMÍNGUEZ MORLÁN

LIC. LORENA MARGARITA ESTRADA VELCHIS

FECHA DE ELABORACION: 10/10/2023

Página 203 de 296



MUNICIPIO DE CUAUTITLAN

PBRM-08b FICHA TECNICA DE SEGUIMIENTO DE INDICADORES 2023 DE GESTION O ESTRATEGICO

TIPO DE FICHA: OSFEM

Plur 1: Social

PILAR DE DESARROLLO / EJE TRANSVERSAL:

Desarrollo humano incluyente, sin discriminación y libre de violencia

TEMA DE DESARROLLO:  
PROGRAMA PRESUPUESTARIO:  
PROYECTO PRESUPUESTARIO:

02060906 Oportunidades para los Jóvenes  
020608060102 Bienestar y orientación juvenil  
020608060201 Expresión juvenil

020608060103

Promoción del desarrollo integral del adolescente

OBJETIVO DEL PROGRAMA PRESUPUESTARIO:

Contiene acciones que se orientan a brindar más y mejores oportunidades a los jóvenes que les permitan alcanzar su desarrollo físico - mental adecuado, que les permita incorporarse a la sociedad de manera productiva.

DEPENDENCIA GENERAL:

800 PROMOCION SOCIAL

DEPENDENCIA AUXILIAR:

143 Atención a la Juventud

ESTRUCTURA DEL INDICADOR

NOMBRE DEL INDICADOR:

Porcentaje de jóvenes participantes en concursos beneficiados con estímulos.

FORMULA DEL CALCULO:

(jóvenes participantes en concursos que reciben estímulos / jóvenes participantes en concursos) \* 100

INTERPRETACION:

JOVENES PARTICIPANTES EN CONCURSOS QUE RECIBEN ESTIMULOS

DIMENSION QUE ATIENDE:

Eficiencia

FRECUENCIA DE MEDICION:

Trimestral

DESCRIPCION DEL FACTOR DE COMPARACION:

NO APLICA

AMBITO GEOGRAFICO:

LOCALIDAD URBANA

COBERTURA:

46,000 JOVENES

LINEA BASE:

NO APLICA

Numero: NA 23

COMPORTAMIENTO DE LAS VARIABLES DURANTE EL TRIMESTRE: Julio-Septiembre

VARIABLE	UNIDAD DE MEDIDA	OPERACION	META ANUAL	AVANCE TRIMESTRAL		AVANCE ACUMULADO	
				Programado	%	Programado	%
Jóvenes participantes en concursos que reciben estímulos	JOVEN	No cumple	0.00	0.00	0.00	0.00	0.00
Jóvenes participantes en concursos	JOVEN	No cumple	0.00	0.00	0.00	0.00	0.00

COMPORTAMIENTO DEL INDICADOR

DESCRIPCION DE LA META ANUAL

ESTE INDICADOR NO SE PROGRAMO PARA EL EJERCICIO 2023

TRIMESTRE: Julio-Septiembre

META ANUAL	AVANCE TRIMESTRAL			AVANCE ACUMULADO		
	Programado	Alcanzado	EF%	Programado	Alcanzado	EF%
0.00	0.00	0.00	0.00	0.00	0.00	0.00

DESCRIPCION DE RESULTADOS Y JUSTIFICACION EN CASO DE VARIACION SUPERIOR A 10 % RESPECTO A LO PROGRAMADO  
ESTE INDICADOR NO SE PROGRAMO PARA ESTE EJERCICIO FISCAL CORRIENTE

EVALUACION DEL INDICADOR

SE RECOMIENDA SEGUIR TRABAJANDO EN EL MISMO SENTIDO EN LAS ACCIONES QUE ALIMENTAN EL INDICADOR, PARA MANTENER EL DESARROLLO EN UN NIVEL "ACEPTABLE" ORIENTANDO A GENTEN LA MAXIMA CALIFICACION EN LA EVAL.

DEPENDENCIA GENERAL:  
DEPENDENCIA AUXILIAR:

800 PROMOCION SOCIAL  
143 Atención a la Juventud



ELABORO

VO. BO.

C. EDUARDO URBEL DOMINGUEZ MORLAN

LIC. LORENA MARGARITA ESTRADA VILCHIS

FECHA DE ELABORACION: 10/10/2023

Hoja: 264 de 296



MUNICIPIO DE CUAUTITLAN

Párrafo 8b FICHA TECNICA DE SEGUIMIENTO DE INDICADORES 2023 DE GESTIÓN O ESTRATEGICO

TIPO DE FICHA: OSFEM

PILAR DE DESARROLLO / EJE TRANSVERSAL

1 Pilar 1: Social

TEMA DE DESARROLLO:

Desarrollo humano incluyente, sin discriminación y libre de violencia

PROGRAMA PRESUPUESTARIO:

02060806 Oportunidades para los Jóvenes

PROYECTO PRESUPUESTARIO:

020608060102 Bienestar y orientación juvenil

020608060201 Expresión juvenil

Promoción del desarrollo integral del adolescente

OBJETIVO DEL PROGRAMA PRESUPUESTARIO:

Conferir acciones que se orientan a brindar más y mejores oportunidades a los jóvenes que les permitan alcanzar su desarrollo físico - mental adecuado, que les permita incorporarse a la sociedad de manera productiva.

DEPENDENCIA GENERAL:

800 PROMOCION SOCIAL

DEPENDENCIA AUXILIAR:

143 Atención a la Juventud

ESTRUCTURA DEL INDICADOR

NOMBRE DEL INDICADOR:

Porcentaje de convocatorias emitidas bajo la modalidad de joven emprendedor.

FÓRMULA DEL CALCULO:

(Número de convocatorias emitidas bajo la modalidad de joven emprendedor / Total de convocatorias bajo la modalidad de joven emprendedor programadas) \* 100

INTERPRETACION:

CONVOCATORIAS EMITIDAS BAJO LA MODALIDAD DE JOVEN EMPRENDEDOR

DIMENSION QUE ATIENDE:

Eficiencia

FRECUENCIA DE MEDICION:

Trimestral

DESCRIPCION DEL FACTOR DE COMPARACION:

CONVOCATORIAS PROGRAMADA A DIVULGAR EN EL EJERCICIO FISCAL 2023, BAJO LA MODALIDAD DE JOVEN EMPRENDEDOR.

AMBITO GEOGRAFICO:

LOCALIDAD URBANA

COBERTURA:

45.000 JOVENES

LINEA BASE

1 CONVOCATORIA

Numero: NA\_31

COMPORTAMIENTO DE LAS VARIABLES DURANTE EL TRIMESTRE: Julio-Septiembre

VARIABLE	UNIDAD DE MEDIDA	OPERACION	META ANUAL	AVANCE TRIMESTRAL		AVANCE ACUMULADO	
				Programado	%	Alcanzado	%
Número de convocatorias emitidas bajo la modalidad de joven emprendedor	CONVOCATORIA	Sumable	1,00	0,00	0,00	0,00	0,00
Total de convocatorias bajo la modalidad de joven emprendedor programadas	CONVOCATORIA	Sumable	1,00	0,00	0,00	0,00	0,00

COMPORTAMIENTO DEL INDICADOR

DESCRIPCION DE LA META ANUAL

DIVULGAR LA CONVOCATORIA DEL PROGRAMA "JOVENES EMPRENDEDORES E INNOVADORES CONECT-EDMEX 2023"

TRIMESTRE: Julio-Septiembre

META ANUAL	AVANCE TRIMESTRAL				AVANCE ACUMULADO			
	Programado	Alcanzado	EF%	SEMAFORO	Programado	Alcanzado	EF%	SEMAFORO
100,00	0,00	0,00	0,00	ACEPTABLE	100,00	0,00	0,00	ACEPTABLE

DESCRIPCION DE RESULTADOS Y JUSTIFICACION EN CASO DE VARIACION SUPERIOR A 10 % RESPECTO A LO PROGRAMADO

ESTE INDICADOR SE CUMPLIÓ SANTIPLICAMENTE PARA ESTE TRIMESTRE SE PROGRAMO EN CERVO

EVALUACION DEL INDICADOR


SE RECOMIENDA REALIZAR ACCIONES URGENTES ENCAMINADAS A CORREGIR EL FUNCIONAMIENTO DE LAS UNIDADES ADMINISTRATIVAS INVOLUCRADAS

DEPENDENCIA GENERAL:

800 PROMOCION SOCIAL

DEPENDENCIA AUXILIAR:

143 Atención a la Juventud



C. EDUARDO URBEL DOMINGUEZ MORLAN

LIC. LORENA MARGARITA ESTRADA VILCHIS



MUNICIPIO DE CUAUTLILAN

PBRM-08B FICHA TECNICA DE SEGUIMIENTO DE INDICADORES 2023 DE GESTIÓN O ESTRATEGICO

TIPO DE FICHA: OSFEM

1 Pilar 1: Social

Desarrollo humano incluyente, sin discriminación y libre de violencia

TEMA DE DESARROLLO:  
PROGRAMA PRESUPUESTARIO:  
PROYECTO PRESUPUESTARIO:

02060806 Oportunidades para los Jóvenes

020608060102 Bienestar y orientación Juvenil

020608060201 Expresión Juvenil

020608060103 Promoción del desarrollo integral del adolescente

OBJETIVO DEL PROGRAMA PRESUPUESTARIO:

Conseguir acciones que se orientan a brindar más y mejores oportunidades a los jóvenes que les permitan alcanzar su desarrollo físico - mental adecuado, que les permita incorporarse a la sociedad de manera productiva.

DEPENDENCIA GENERAL:

800 PROMOCION SOCIAL

DEPENDENCIA AUXILIAR:

143 Atención a la Juventud

ESTRUCTURA DEL INDICADOR

NOMBRE DEL INDICADOR:

Porcentaje de estímulos gestionados que fueron entregados bajo la modalidad de joven emprendedor.

FÓRMULA DEL CÁLCULO:

(Número de estímulos gestionados que fueron entregados bajo la modalidad de joven emprendedor / Estímulos gestionados) \* 100

INTERPRETACION:

ESTÍMULOS GESTIONADOS QUE FUERON ENTREGADOS BAJO LA MODALIDAD DE JOVEN EMPRENDEDOR

DIMENSION QUE ATIENDE:

Eficiencia

DESCRIPCION DEL FACTOR DE COMPENSACION:

NO APLICA

AMBITO GEOGRAFICO:

LOCALIDAD URBANA

COBERTURA:

45.000 JOVENES

LINEA BASE:

NO APLICA

Numero: NA 3.2

FRECUENCIA DE MEDICION:

Trimestral

COMPORTAMIENTO DE LAS VARIABLES DURANTE EL TRIMESTRE: Julio-Septiembre

VARIABLE	UNIDAD DE MEDIDA	OPERACION	META ANUAL	AVANCE TRIMESTRAL		AVANCE ACUMULADO	
				Programado	%	Alcanzado	%
Número de estímulos gestionados que fueron entregados bajo la modalidad de joven emprendedor	GESTION	No actual	0.00	0.00	0.00	0.00	0.00
				0.00	0.00	0.00	0.00
Estímulos gestionados	GESTION	No actual	0.00	0.00	0.00	0.00	0.00

ESTE INDICADOR NO SE PROGRAMÓ PARA EL EJERCICIO 2023

COMPORTAMIENTO DEL INDICADOR  
DESCRIPCION DE LA META ANUAL

META ANUAL	AVANCE TRIMESTRAL			AVANCE ACUMULADO		
	Programado	Alcanzado	EF%	Programado	Alcanzado	EF%
0.00	0.00	0.00	0.00	0.00	0.00	0.00

DESCRIPCION DE RESULTADOS Y JUSTIFICACION EN CASO DE VARIACION SUPERIOR A ±10% RESPECTO A LO PROGRAMADO  
ESTE INDICADOR NO SE INCORPORÓ PARA ESTE EJERCICIO FISCAL CORRIENTE

EVALUACION DEL INDICADOR

SE RECOMIENDA SEGUIR TRABAJANDO EN EL MISMO SENTIDO EN LAS ACCIONES QUE ALIMENTAN EL INDICADOR, PARA MANTENER EL DESEMPEÑO EN UN NIVEL "ACEPTABLE" ORIENTADO A OBTENER LA MÁXIMA CALIFICACION EN LA EVAL.

DEPENDENCIA GENERAL:

800 PROMOCION SOCIAL

DEPENDENCIA AUXILIAR:

143 Atención a la Juventud



ELABORÓ

DIRECCION DE DESARROLLO SOCIAL

VO. BO.



C. EDUARDO URIBEL DOMÍNGUEZ MORLÁN

LIC. LORENA MARGARITA ESTRADA VILCHIS



MUNICIPIO DE CUAUTLAN

Página 08b FICHA TECNICA DE SEGUIMIENTO DE INDICADORES 2023 DE GESTIÓN O ESTRATEGICO

TIPO DE FICHA: OSTEM

PILAR DE DESARROLLO / EJE TRANSVERSAL:

1 Pilar 1: Social

Desarrollo humano incluyente, sin discriminación y libre de violencia

PROGRAMA PRESUPUESTARIO:

02060806 Oportunidades para los jóvenes

PROYECTO PRESUPUESTARIO:

020608060102 Bienestar y orientación juvenil

020608060201 Expresión Juvenil

020608060103 Promoción del desarrollo integral del adolescente

CABEJERO DEL PROGRAMA PRESUPUESTARIO

143 Atención a la Juventud

DEPENDENCIA GENERAL:

143 Atención a la Juventud

DEPENDENCIA AUXILIAR:

143 Atención a la Juventud

NOMBRE DEL INDICADOR:

Porcentaje en la discriminación técnica de proyectos bajo la modalidad de joven emprendedor.

FÓRMULA DEL CÁLCULO:

(Proyectos bajo la modalidad de joven emprendedor discriminados/Proyectos bajo la modalidad de joven emprendedor recibidos) \* 100

INTERPRETACION:

PROYECTOS BAJO LA MODALIDAD DE JOVEN EMPRENDEDOR

DIMENSION QUE ATIENDE:

Eficiencia

DESCRIPCION DEL FACTOR DE COMPARACION:

NO APLICA

AMBITO GEOGRAFICO:

LOCALIDAD URBANA

COBERTURA:

45,000 JOVENES

LINEA BASE:

NO APLICA

Numero: NA 33

ESTRUCTURA DEL INDICADOR

FRECUENCIA DE MEDICION:

Trimestral

COMPORTAMIENTO DE LAS VARIABLES DURANTE EL TRIMESTRE: Julio-Septiembre

VARIABLE	UNIDAD DE MEDIDA	OPERACION	META ANUAL	AVANCE TRIMESTRAL		AVANCE ACUMULADO	
				Programado	%	Alcanzado	%
Proyectos bajo la modalidad de joven emprendedor declarados	PROYECTO	No sumable	0.00	0.00	0.00	0.00	0.00
Proyectos bajo la modalidad de joven emprendedor recibidos	PROYECTO	No sumable	0.00	0.00	0.00	0.00	0.00

ESTE INDICADOR NO SE PROGRAMO PARA EL EJERCICIO 2023

COMPORTAMIENTO DEL INDICADOR  
DESCRIPCION DE LA META ANUAL

TRIMESTRE: Julio-Septiembre

META ANUAL	AVANCE TRIMESTRAL		SEMAFORO	AVANCE ACUMULADO		SEMAFORO
	Programado	Alcanzado		Programado	Alcanzado	
0.00	0.00	0.00	ACEPTABLE	0.00	0.00	ACEPTABLE

DESCRIPCION DE RESULTADOS Y JUSTIFICACION EN CASO DE VARIACION SUPERIOR A ± 10 % RESPECTO ALLO PROGRAMADO  
ESTE INDICADOR NO SE PROGRAMO PARA ESTE EJERCICIO FISCAL CORRIENTE

EVALUACION DEL INDICADOR

SE RECOMIENDA SEGUIR TRABAJANDO EN EL MISMO SENTIDO EN LAS ACCIONES QUE ALIMENTAN EL INDICADOR PARA MANTENER EL DESEMPEÑO EN UN NIVEL "ACEPTABLE" ORIENTANDO A OBTENER LA MÁXIMA CALIFICACIÓN EN LA EVALUACIÓN

DEPENDENCIA GENERAL:  
DEPENDENCIA AUXILIAR:

NO PROGRAMACION SOCIAL  
143 Atención a la Juventud



ELABORO

VO. BO.

C. EDUARDO URIEL DOMINGUEZ MORLAN

LIC. LORENA MARGARITA ESTRADA VALCHIS



MUNICIPIO DE CUAUTITLAN

Página-08B FICHA TECNICA DE SEGUIMIENTO DE INDICADORES 2023 DE GESTIÓN O ESTRATEGICO

TPO DE FICHA: OSFEM

PIVAR DE DESARROLLO / EJE TRANSVERSAL:

1 Pilar 1: Social

TEMA DE DESARROLLO:

Desarrollo humano inclusivo, sin discriminación y libre de violencia

PROGRAMA PRESUPUESTARIO:

02060806 Oportunidades para los jóvenes

PROYECTO PRESUPUESTARIO:

020608060102 Bienestar y orientación juvenil

020608060103

Promoción del desarrollo integral del adolescente

OBJETIVO DEL PROGRAMA PRESUPUESTARIO:

Continuar acciones que se orientan a brindar más y mejores oportunidades a los jóvenes que les permitan alcanzar su desarrollo físico - mental adecuado, que les permita incorporarse a la sociedad de manera productiva.

DEPENDENCIA GENERAL:

000 PROMOCION SOCIAL

DEPENDENCIA AUXILIAR:

143 Atención a la Juventud

**ESTRUCTURA DEL INDICADOR**

NCMIARRE DEL INDICADOR:

Porcentaje de cumplimiento en la elaboración del Programa de concientización y rehabilitación de lugares de esparcimiento y deportivos.

Fórmula DEL CÁLCULO:

(Programa de concientización y rehabilitación de lugares de esparcimiento y deportivos elaborado / Programa de concientización y rehabilitación de lugares de esparcimiento y deportivos programado) \*100

INTERPRETACION:

NO APLICA

DIMENSION QUE ATIENDE:

Eficiencia

FRECUENCIA DE MEDICION:

Trimestral

DESCRIPCION DEL FACTOR DE COMPARACION:

NO APLICA

AMBITO GEOGRAFICO:

LOCALIDAD URBANA

COBERTURA:

45 000 JOVENES

LINEA BASE:

NO APLICA

Numero: NA 4.1

VARIABLE	UNIDAD DE MEDIDA	OPERACION	META ANUAL	AVANCE TRIMESTRAL				AVANCE ACUMULADO			
				Programado	%	A alcanzado	%	Programado	%	A alcanzado	%
Programa de concientización y rehabilitación de lugares de esparcimiento y deportivos elaborados	REHABILITACION	No actual	0.00	0.00	0.00	0.00	0.00	0.00	0.00	0.00	0.00
Programa de concientización y rehabilitación de lugares de esparcimiento y deportivos programados	REHABILITACION	No actual	0.00	0.00	0.00	0.00	0.00	0.00	0.00	0.00	0.00

COMPORTAMIENTO DE LAS VARIABLES DURANTE EL TRIMESTRE Julio-Septiembre

COMPORTAMIENTO DEL INDICADOR  
DESCRIPCION DE LA META ANUAL

TRIMESTRE: Julio-Septiembre

META ANUAL	AVANCE TRIMESTRAL				AVANCE ACUMULADO			
	Programado	A alcanzado	EF%	SEMAFORO	Programado	A alcanzado	EF%	SEMAFORO
0.00	0.00	0.00	0.00	ACEPTABLE	0.00	0.00	0.00	ACEPTABLE

DESCRIPCION DE RESULTADOS Y JUSTIFICACION EN CASO DE VARIACION SUPERIOR A ± 10 % RESPECTO AL O PROGRAMADO  
ESTE INDICADOR NO SE PROGRAMO PARA ESTE EJERCICIO FISCAL, CORRIENTE

EVALUACION DEL INDICADOR

SE RECOMIENDA SEGUIR TRABAJANDO EN EL MISMO SENTIDO EN LAS ACCIONES QUE ALIMENTAN EL INDICADOR, PARA MANTENER EL DESSEMPIO EN UN NIVEL "ACEPTABLE" ORIENTADO A OBTENER LA MAXIMA CUMPLICION EN LA EWL.

DEPENDENCIA GENERAL:

000 PROMOCION SOCIAL

DEPENDENCIA AUXILIAR:

143 Atención a la Juventud



VO. BO.

C. EDUARDO URIBEL DOMINGUEZ MORLAN

LIC. LORENA MARGARITA ESTRADA VILCHIS



MUNICIPIO DE CUAUTITLAN

Pbrm-08b FICHA TECNICA DE SEGUIMIENTO DE INDICADORES 2023 DE GESTIÓN O ESTRATEGICO

TPO DE FICHA: OSFEM

PLAN DE DESARROLLO / EJE TRANSVERSAL:

1 Pilar 1: Social

TEMA DE DESARROLLO:

Desarrollo humano incluye, sin discriminación y libre de violencia

PROGRAMA PRESUPUESTARIO:

02060808 Oportunidades para los Jóvenes

PROYECTO PRESUPUESTARIO:

020608080102 Bienestar y orientación juvenil

020608080103

Promoción del desarrollo integral del adolescente

OBJETIVO DEL PROGRAMA PRESUPUESTARIO:

Contiene acciones que se orientan a brindar más y mejores oportunidades a los jóvenes que les permitan alcanzar su desarrollo físico - mental adecuado, que les permita incorporarse a la sociedad de manera productiva.

DEPENDENCIA GENERAL:

100 PROMOCION SOCIAL

DEPENDENCIA AUXILIAR:

143 Atención a la Juventud

ESTRUCTURA DEL INDICADOR

NOMBRE DEL INDICADOR:

Porcentaje de actividades recreativas y deportivas realizadas.

FORMULA DEL CALCULO:

(Actividades recreativas y deportivas realizadas/Actividades recreativas y deportivas programadas)\*100

INTERPRETACION:

ACTIVIDADES RECREATIVAS Y DEPORTIVAS PARA LOS JOVENES

DIMENSION QUE ATENDE:

Eficiencia

DESCRIPCION DEL FACTOR DE COMPARACION:

JORNADAS AMBIENTALES PROGRAMADAS A REALIZAR EN EL EJERCICIO FISCAL 2023

FRECUENCIA DE MEDICION:

Trimestral

ALBITO GEOGRAFICO:

LOCALIDAD URBANA

COBERTURA:

45 000 JOVENES

LINEA BASE:

3 JORNADAS

Numero: NA 42

COMPORTAMIENTO DE LAS VARIABLES DURANTE EL TRIMESTRE: Julio-Septiembre

VARIABLE	UNIDAD DE MEDIDA	OPERACION	META ANUAL	AVANCE TRIMESTRAL		AVANCE ACUMULADO				
				Programado	%	Alcanzado	%			
Actividades recreativas y deportivas realizadas	JORNADA	Sumable	3.00	1.00	33.33	1.00	100.00	66.67	3.00	100.00
Actividades recreativas y deportivas programadas	JORNADA	Sumable	3.00	1.00	33.33	1.00	100.00	66.67	3.00	100.00

COMPORTAMIENTO DEL INDICADOR

DESCRIPCION DE LA META ANUAL

REALIZAR EL 100% DE LAS JORNADAS AMBIENTALES COMO ACTIVIDADES RECREATIVAS PARA LOS JOVENES

META ANUAL	TRIMESTRE: Julio-Septiembre		
	AVANCE TRIMESTRAL	SEMANFORO	AVANCE ACUMULADO
100.00	Programado 100.00	100.00 ACEPTABLE	Programado 100.00
	Alcanzado 100.00	100.00 ACEPTABLE	Alcanzado 150.00
	EF%	100.00	EF%
		ACEPTABLE	

DESCRIPCION DE RESULTADOS Y JUSTIFICACION EN CASO DE VARIACION SUPERIOR A +/- 10 % RESPECTO A LO PROGRAMADO

ESTE INDICADOR SE CUMPLIO SANEAMENTE EN ESTE TRIMESTRE

EVALUACION DEL INDICADOR

SE RECOMIENDA SEGUIR TRABAJANDO EN EL MISMO SENTIDO EN LAS ACCIONES QUE ALIMENTAN EL INDICADOR, PARA MANTENER EL DESEMPEÑO EN UN NIVEL "ACEPTABLE" ORIENTADO A OBTENER LA MÁXIMA CALIFICACIÓN EN LA EVAL.

DEPENDENCIA GENERAL  
DEPENDENCIA AUXILIAR

100 PROMOCION SOCIAL  
143 Atención a la Juventud



C. EDUARDO URBEL DOMINGUEZ MORLAN

LIC. LORENA MARGARITA ESTRADA VILCHIS



MUNICIPIO DE CUAUTLILAN

PRM-08b FICHA TECNICA DE SEGUIMIENTO DE INDICADORES 2023 DE GESTION O ESTRATEGICO

TIPO DE FICHA: OSFEM

PILAR DE DESARROLLO / EJE TRANSVERSAL:

2 Pilar 2: Empleo

TEMA DE DESARROLLO:

Desarrollo economico

PROGRAMA PRESUPUESTARIO:

03010201 Empleo

PROYECTO PRESUPUESTARIO:

030102010202 Colocación de trabajadores desempleados

OBJETIVO DEL PROGRAMA PRESUPUESTARIO:

Impulsar los proyectos dirigidos a dinamizar el empleo en territorio municipal, fomentando el desarrollo de la planta productiva, aumentar la oportunidad de empleo, vinculando su oferta y demanda, y garantizar que la población económicamente activa disfrute de las mejores condiciones de empleo, remuneración y oportunidades sin discriminación alguna, mediante la formación de los recursos humanos para

DEPENDENCIA GENERAL:

N00 DIRECCION DE DESARROLLO ECONOMICO

DEPENDENCIA AUXILIAR:

140 Servicio Municipal de Empleo

ESTRUCTURA DEL INDICADOR

NOMBRE DEL INDICADOR:  
FORMULA DEL CALCULO:  
INTERPRETACION:  
DIMENSION QUE ATENDE:  
DESCRIPCION DEL FACTOR DE COMPARACION:

Porcentaje de participación empresarial  
(Empresas participantes/Empresas convocadas) \*100  
EMPRESAS QUE PARTICIPAN EN LA FERIA DE EMPLEO  
Ejercicio  
Según datos administrativos en el año 2022, se conto con una feria de empleo con 200 empresas.

FRECUENCIA DE MEDICION:

Trimestral

AMBITO GEOGRAFICO:

MUNICIPIO DE CUAUTLILAN

COBERTURA:

178,847 HABITANTES

LINEA BASE:

200 empresas participantes

Numero: NA 1.1

COMPORTAMIENTO DE LAS VARIABLES DURANTE EL TRIMESTRE: Julio-Septiembre

VARIABLE	UNIDAD DE MEDIDA	OPERACION	META ANUAL	AVANCE TRIMESTRAL		AVANCE ACUMULADO						
				Programado	%	Alcanzado	%					
Empresas participantes	REGISTRO	Suma	200.00	50.00	25.00	50.00	100.00	Programado	150.00	75.00	150.00	100.00
Empresas convocadas	REGISTRO	Suma	200.00	20.00	10.00	10.00	100.00	Programado	200.00	100.00	200.00	100.00

COMPORTAMIENTO DEL INDICADOR  
DESCRIPCION DE LA META ANUAL

REGISTRO DE EMPRESAS QUE OPORTEN VACANTES DE EMPLEO.

META ANUAL	TRIMESTRE: Julio-Septiembre			
	AVANCE TRIMESTRAL		AVANCE ACUMULADO	
	Programado	Alcanzado	EP%	SEMAFORO
51.15	51.02	51.02	100.00	ACEPTABLE

DESCRIPCION DE RESULTADOS Y JUSTIFICACION EN CASO DE VARIACION SUPERIOR A +10 % RESPECTO AL PROGRAMADO  
ESTE INDICADOR SE CUMPLIO SATISFACTORIAMENTE PARA ESTE TRIMESTRE

EVALUACION DEL INDICADOR

SE RECOMIENDA SEGUIR TRABAJANDO EN EL MISMO SENTIDO EN LAS ACCIONES QUE ALIMENTAN EL INDICADOR PARA MANTENER EL DESARROLLO EN UN NIVEL "POSITIVO" ORIENTADO A OBTENER LA MAXIMA CALIFICACION EN LA EVALUACION

DEPENDENCIA GENERAL:  
DEPENDENCIA AUXILIAR:

N00 DIRECCION DE DESARROLLO ECONOMICO  
140 Servicio Municipal de Empleo

M. PAREDES VALCÁRCEL  
DIRECTOR GENERAL DE ECONOMIA

M. PAREDES VALCÁRCEL

LIC. LORENA MARGARITA ESTRADA VILCHIS  
UNIDAD DE INFORMACION, PLANEACION, PROGRAMACION Y EVALUACION

LIC. LORENA MARGARITA ESTRADA VILCHIS

FECHA DE ELABORACION: 08/10/2023

Hoja: 2/01 de 2/05



MUNICIPIO DE CUAUTLILAN

PBrm-08b FICHA TECNICA DE SEGUIMIENTO DE INDICADORES 2023 DE GESTION O ESTRATEGICO

TIPO DE FICHA: OSFEM

PLAN DE DESARROLLO / EJE TRANSVERSAL:

Z Pilar 2: Econdmico

TEMA DE DESARROLLO:

Desarrollo economico

PROGRAMA PRESUPUESTARIO:

03010201 Empleo

PROYECTO PRESUPUESTARIO:

030102010202 Colocación de trabajadores desempleados

OBJETIVO DEL PROGRAMA PRESUPUESTARIO:

Integrar los proyectos dirigidos a dinamizar el empleo en territorio municipal, fomentando el desarrollo de la planta productiva, aumentar la oportunidad de empleo, vincularlo su oferta y demanda, y garantizar que la población económicamente activa defina de las mismas condiciones de empleo, remuneración y oportunidades sin discriminación alguna, mediante la formación de los recursos humanos para

DEPENDENCIA GENERAL:

MUNICIPIO DE DESARROLLO ECONOMICO

DEPENDENCIA AUXILIAR:

140 Servicio Municipal de Empleo

ESTRUCTURA DEL INDICADOR

FRECUENCIA DE MEDICION:

Trimestral

**NOMBRE DEL INDICADOR:** Porcentaje de vacantes ofertadas que fueron ocupadas  
**FORMULA A DEL CALCULO:** (Vacantes ocupadas / vacantes disponibles) \* 100  
**INTERPRETACION:** VACANTES QUE FUERON OCUPADAS  
**DIMENSION QUE ATIENDE:** Eficiencia  
**DESCRIPCION DEL FACTOR DE COMPARACION:** Segun datos administrativos en el año 2022, SE OCURRERON 200 VACANTES.  
**AMBITO GEOGRAFICO:** MUNICIPIO DE CUAUTLILAN  
**COBERTURA:** 178,947 HABITANTES  
**LINEA BASE:** 200 VACANTES.

Numero: NA 12

COMPORTAMIENTO DE LAS VARIABLES DURANTE EL TRIMESTRE: Julio-Septiembre

VARIABLE	UNIDAD DE MEDIDA	OPERACION	META ANUAL	AVANCE TRIMESTRAL				AVANCE ACUMULADO			
				Programado	%	Alcanzado	%	Programado	%	Alcanzado	%
Vacantes ocupadas	REGISTRO	Suma	200.00	50.00	25.0%	50.00	100.00	150.00	75.0%	150.00	100.00
Vacantes depositadas	REGISTRO	Suma	391.00	98.50	25.0%	98.00	100.00	289.00	74.9%	289.00	100.00

COMPORTAMIENTO DEL INDICADOR  
DESCRIPCION DE LA META ANUAL

REGISTRO DE VACANTES DE EMPLEO OFERTADAS POR LA EMPRESAS Y QUE SON OCUPADAS.

TRIMESTRE: Julio-Septiembre

META ANUAL	AVANCE TRIMESTRAL			AVANCE ACUMULADO		
	Programado	Alcanzado	EF%	Programado	Alcanzado	EF%
51.15	51.02	51.02	100.00	51.19	51.19	100.00

DESCRIPCION DE RESULTADOS Y JUSTIFICACION EN CASO DE VARIACION SUPERIOR A 10 % RESPECTO A LO PROGRAMADO  
ESTE INDICADOR SE CUMPLIO SATISFACTORIAMENTE EN ESTE TRIMESTRE

EVALUACION DEL INDICADOR

SE RECOMIENDA SEGUIR TRABAJANDO EN EL MISMO SENTIDO EN LAS ACCIONES QUE ALIMENTAN EL INDICADOR PARA MANTENER EL DESARROLLO EN UN NIVEL "ACEPTABLE" ORIENTADO A OBTENER LA MAXIMA CUMPLACION EN LA EVALUACION.

DEPENDENCIA GENERAL:

MUNICIPIO DE DESARROLLO ECONOMICO

DEPENDENCIA AUXILIAR:

140 Servicio Municipal de Empleo

DIRECCION DE ECONOMIA Y FINANZAS  
 CUAUTLILAN

MTR. JUAN MARTIN PAREDES VALCUEZ

VO. BO.  
 UNIDAD DE INVESTIGACION, PLANEACION, PROGRAMACION Y EVALUACION  
 CUAUTLILAN

LIC. LORENA MARGARITA ESTRADA VILCHIS



MUNICIPIO DE CUAUTTLAN

PARM-080 FICHA TECNICA DE SEGUIMIENTO DE INDICADORES 2023 DE GESTION O ESTRATEGICO

TIPO DE FICHA: OSFEM

2 Plan 2 Económico

Desarrollo económico

00010201 Empleo

030102010202

Calculador de Indicadores desempleados

Objetivo del programa presupuestario: Impulsar los proyectos dirigidos a dinamizar el empleo en territorio municipal, fomentando el desarrollo de la planta productiva, aumentar la oportunidad de empleo, vinculando su oferta y demanda, y garantizar que la población económicamente activa obtenga en las mismas condiciones de empleo, remuneración y oportunidades sin discriminación alguna, mediante la formación de los recursos humanos para

140 Servicio Municipal de Empleo

ESTRUCTURA DEL INDICADOR

FRECUENCIA DE MEDICION:

Trimestral

NOMBRE DEL INDICADOR: Porcentaje de concurrencia a eventos de empleo  
FORMULA DEL CALCULO: (Asistencia Real a eventos de empleo/Asistencia estimada a eventos de empleo)\*100  
INTERPRETACION: PERSONAS BUSCADORAS DE EMPLEO QUE ASISTEN A EVENTOS DE EMPLEO.  
DIMENSION QUE ATENDE: Empleado  
DESCRIPCION DEL FACTOR DE COMPARACION: Según datos administrativos en el año 2022, SE LLEVO A CABO UNA FERIA.  
AMBITO GEOGRAFICO: MUNICIPIO DE CUAUTTLAN  
COBERTURA: 178,347 HABITANTES  
LÍNEA BASE: 1 FERIA

Numero: NA 1.3

COMPORTAMIENTO DE LAS VARIABLES DURANTE EL TRIMESTRE: Julio-Septiembre

VARIABLE	UNIDAD DE MEDIDA	OPERACION	META ANUAL	AVANCE TRIMESTRAL		AVANCE ACUMULADO	
				Programado	%	Alcanzado	%
Asistencia Real a eventos de empleo	REGISTRO	Sumado	300.00	0.00	0.00	0.00	0.00
Asistencia estimada a eventos de empleo	REGISTRO	Sumado	300.00	0.00	0.00	0.00	0.00

COMPORTAMIENTO DEL INDICADOR  
DESCRIPCION DE LA META ANUAL

REGISTRO DE EMPRESAS QUE OFERTEN VACANTES DE EMPLEO.

TRIMESTRE: Julio-Septiembre

META ANUAL	AVANCE TRIMESTRAL			AVANCE ACUMULADO		
	Programado	Alcanzado	EF%	Programado	Alcanzado	EF%
60.00	0.00	0.00	0.00	0.00	0.00	0.00

DESCRIPCION DE RESULTADOS Y JUSTIFICACION EN CASO DE VARIACION SUPERIOR A ± 10% RESPECTO A LO PROGRAMADO  
ESTE INDICADOR SE CUANTIFICA SATISFACTORIAMENTE YA QUE SE PROGRAMO E O PARA ESTE TRIMESTRE

EVALUACION DEL INDICADOR

SE RECOMIENDA SEGUIR TRABAJANDO EN EL MISMO SENTIDO EN LAS ACCIONES QUE ALIMENTAN EL INDICADOR PARA MANTENER EL DESARROLLO EN UN NIVEL ACEPTABLE Y ORIENTADO A OBTENER LA MAXIMA CALIFICACION EN LA EVALUACION.  
DEPENDENCIA GENERAL: NO DIRECCION DE DESARROLLO ECONOMICO  
DEPENDENCIA AUXILIAR: 140 Servicio Municipal de Empleo

Signature and stamp of the official

MTR. JUAN MARTIN PAREDES VAZQUEZ

Signature and stamp of the official

LIC. LORENA MARGARITA ESTRADA VILCHIS

FECHA DE ELABORACION: 14/09/2023

1497 273 91 295



MUNICIPIO DE CUAUTLILAN

PBRM-08b FICHA TECNICA DE SEGUIMIENTO DE INDICADORES 2023 DE GESTION O ESTRATEGICO

TIPO DE FICHA: OSFEM

PILAR DE DESARROLLO / EJE TRANSVERSAL:

Eje transversal: Igualdad de Género

TEMA DE DESARROLLO:

Cultura de igualdad y prevención de la violencia contra las mujeres

PROGRAMA PRESUPUESTARIO:

03010203 Inclusion económica para la igualdad de género

PROYECTO PRESUPUESTARIO:

030102030102

Proyectos productivos para el desarrollo de la mujer

OBJETIVO DEL PROGRAMA PRESUPUESTARIO:

Desarrollar acciones enfocadas a distribuir las herramientas para la inclusión de las mujeres en la actividad económica del municipio que permitan el pleno ejercicio de sus derechos laborales, fomentando valores de igualdad de género, para construir una relación de respeto e igualdad social.

DEPENDENCIA GENERAL:

V00 DIRECCION DE LAS MUJERES

DEPENDENCIA AUXILIAR:

152 Atención a la Mujer

ESTRUCTURA DEL INDICADOR

NOMBRE DEL INDICADOR:

Porcentaje de mujeres integradas a talleres de capacitación en proyectos productivos para incrementar su capacidad laboral.

FÓRMULA DEL CÁLCULO:

(Mujeres integradas a talleres de capacitación productivos / Total de mujeres previstas a beneficiar) \* 100

INTERRELACION:

El indicador nos proporciona el número de mujeres integradas a talleres de capacitación productivos

DIMENSION QUE ATIENDE:

Eficiencia

FRECUENCIA DE MEDICION:

Trimestral

DESCRIPCION DEL FACTOR DE COMPARACION:

En el año 2022 hubo 980 mujeres integradas a talleres de capacitación

AMBITO GEOGRAFICO:

URBANO

COBERTURA:

91,181 MUJERES DEL MUNICIPIO DE CUAUTLILAN

LÍNEA BASE:

900 Mujeres capacitadas para el ejercicio 2023

Número: NC 2

COMPORTAMIENTO DE LAS VARIABLES DURANTE EL TRIMESTRE: Julio-Septiembre

VARIABLE	UNIDAD DE MEDIDA	OPERACION	META ANUAL	AVANCE TRIMESTRAL		AVANCE ACUMULADO	
				Programado	%	Alcanzado	%
Mujeres integradas a talleres de capacitación productivos	MUJERES INSCRITAS	Suavale	400.00	290.00	27.78	170.00	68.00
Total de mujeres previstas a beneficiar	MUJERES INSCRITAS	Cuautlilan	900.00	900.00	100.00	900.00	100.00

COMPORTAMIENTO DEL INDICADOR

DESCRIPCION DE LA META ANUAL

Este indicador mide el número de mujeres integradas a talleres de capacitación productivos

META ANUAL	TRIMESTRE: Julio-Septiembre						
	AVANCE TRIMESTRAL		AVANCE ACUMULADO				
Programado	Alcanzado	EF%	SEMAFORO	Programado	Alcanzado	EF%	SEMAFORO
100.00	27.78	19.89	68.00	72.22	58.56	81.09	ACEPTABLE

DESCRIPCION DE RESULTADOS Y JUSTIFICACION EN CASO DE VARIACION SUPERIOR A 10 % RESPECTO AL O PROGRAMADO SE INSCRIBIERON A 170 MUJERES A TALLERES DE CAPACITACION

EVALUACION DEL INDICADOR

SE RECOMIENDA SEGUIR TRABAJANDO EN EL MISMO SENTIDO EN LAS ACCIONES QUE ALIMENTAN EL INDICADOR, PARA MANTENER EL PRESEMPLEO EN UN NIVEL "ACEPTABLE" ORIENTADO A OBTENER LA MAXIMA CALIFICACION EN LA EVALUACION

DEPENDENCIA GENERAL:

V00 DIRECCION DE LAS MUJERES

DEPENDENCIA AUXILIAR:

152 Atención a la Mujer



MITRA ANA PATRICIA GUERRERO FERNANDEZ



VO. BO.

LIC. LORENA MARGARITA ESTRADA VILCHES



MUNICIPIO DE CUAUTLILAN

PBRN-08b FICHA TECNICA DE SEGUIMIENTO DE INDICADORES 2023 DE GESTIÓN O ESTRATEGICO

TIPO DE FICHA: OSFEM

PILAR DE DESARROLLO / EJE TRANSVERSAL

I Eje transversal 1: Igualdad de Género

TEMA DE DESARROLLO:

Cultura de igualdad y prevención de la violencia contra las mujeres

PROGRAMA PRESUPUESTARIO:

03910203 Inclusiones económicas para la igualdad de género

PROYECTO PRESUPUESTARIO:

039102030102 Proyectos productivos para el desarrollo de la mujer

039102030103 Proyectos de inclusión financiera e igualdad salarial para la mujer

OBJETIVO DEL PROGRAMA PRESUPUESTARIO:

Desarrollar acciones enfocadas a disminuir las barreras para la inclusión de las mujeres en la actividad económica del municipio que permitan el pleno ejercicio de sus derechos laborales, fomentando valores de igualdad de género, para construir una relación de respeto e igualdad social.

DEPENDENCIA GENERAL:

V00 DIRECCION DE LAS MUJERES

DEPENDENCIA AUXILIAR:

152 Atención a la Mujer

ESTRUCTURA DEL INDICADOR

NOMBRE DEL INDICADOR:

Porcentaje de convenios realizados con instituciones públicas y/o privadas para integrar a mujeres con salarios bien remunerados.

FORMULA DEL CALCULO:

(Convenios para integrar a mujeres con salarios bien remunerados celebrados / Convenios para integrar a mujeres con salarios bien remunerados programados) \* 100

INTERPRETACION:

El indicador nos proporciona el número de convenios para realizar con instituciones públicas y/o privadas para integrar a mujeres con salarios bien remunerados

DIMENSION QUE ATENDE:

Eficiencia

FRECUENCIA DE MEDICION:

Trimestral

DESCRIPCION DEL FACTOR DE COMPARACION:

Segun datos administrativos del PBRM del año 2022 se realizaron 6 convenios

AMBITO GEOGRAFICO:

URBANO

COBERTURA:

91.181 MUJERES DEL MUNICIPIO DE CUAUTLILAN

LÍNEA BASE

2 Convenios para el ejercicio 2023

Numero: NC 3

COMPORTAMIENTO DE LAS VARIABLES DURANTE EL TRIMESTRE: Julio-Septiembre

VARIABLE	UNIDAD DE MEDIDA	OPERACION	META ANUAL	AVANCE TRIMESTRAL		AVANCE ACUMULADO				
				Programado	%	Alcanzado	%	Programado	%	Alcanzado
Convenios para integrar a mujeres con salarios bien remunerados celebrados	Convenios	Sumable	2.00	1.00	50.00	0.00	0.00	0.00	0.00	0.00
Convenios para integrar a mujeres con salarios bien remunerados programados	Convenios	Sumable	2.00	1.00	50.00	0.00	0.00	0.00	0.00	0.00

COMPORTAMIENTO DEL INDICADOR

DESCRIPCION DE LA META ANUAL.

Este indicador mide el número de convenios para integrar a mujeres con salarios bien remunerados

TRIMESTRE: Julio-Septiembre

META ANUAL	AVANCE TRIMESTRAL			AVANCE ACUMULADO		
	Programado	Alcanzado	EF%	Programado	Alcanzado	EF%
100.00	100.00	0.00	0.00	100.00	0.00	0.00

DESCRIPCION DE RESULTADOS Y JUSTIFICACION EN CASO DE VARIACION SUPERIOR A +10% RESPECTO AL PROGRAMA  
ESTE INDICADOR NO REPORTA AVANCE

EVALUACION DEL INDICADOR

Se recomienda realizar acciones urgentes encaminadas a corregir el funcionamiento en las unidades administrativas involucradas

DEPENDENCIA GENERAL:


V00 DIRECCION DE LAS MUJERES

DEPENDENCIA AUXILIAR:

152 Atención a la Mujer



VO. BO.





**MUNICIPIO DE CUAUTITLAN**

PBrM-08b FICHA TECNICA DE SEGUIMIENTO DE INDICADORES 2023 DE GESTION O ESTRATEGICO

TIPO DE FICHA: OSFEM

PLAZA DE DESARROLLO / EJE TRANSVERSAL:

I Eje transversal: Igualdad de Género

TEMA DE DESARROLLO:

Cultura de igualdad y prevención de la violencia contra las mujeres

PROGRAMA PRESUPUESTARIO:

030102030102 Inclusion económica para la igualdad de género

PROYECTO PRESUPUESTARIO:

030102030102 Proyectos productivos para el desarrollo de la mujer

OBJETIVO DEL PROGRAMA PRESUPUESTARIO:

Desarrollar acciones enfocadas a disminuir las barreras para la inclusión de las mujeres en la actividad económica del municipio que permitan el pleno ejercicio de sus derechos laborales, fomentando valores de igualdad de género, para construir una relación de respeto e igualdad social.

DEPENDENCIA GENERAL:

V00 DIRECCION DE LAS MUJERES

DEPENDENCIA AUXILIAR:

152 Atención a la Mujer

**ESTRUCTURA DEL INDICADOR**

Nombre del indicador:

Porcentajes de acciones de difusión y concientización para el fomento de la igualdad de género e inclusión de la mujer.

Fórmula del cálculo:

(Número de Talleres, conferencias en escuelas y población abierta de igualdad de género realizados / Número de Talleres, conferencias en escuelas y población abierta de igualdad de género programados) \* 100

Interpretación:

El indicador nos proporciona el número de Talleres, conferencias en escuelas y población abierta de igualdad de género realizados.

Dimensión que atiende:

Eficiencia

Frecuencia de medición:

Trimestral

Descripción del factor de comparación:

Según datos administrativos del PBrM del año 2022 se realizaron 22 Talleres y conferencias en escuelas y población abierta de igualdad de género

Ámbito geográfico:

URBANO

Cobertura:

91,181 MUJERES DEL MUNICIPIO DE CUAUTITLAN

Línea base:

20 Talleres y conferencias

Número: NA 1.1

**COMPORTAMIENTO DE LAS VARIABLES DURANTE EL TRIMESTRE: Julio-Septiembre**

VARIABLE	UNIDAD DE MEDIDA	OPERACION	META ANUAL	AVANCE TRIMESTRAL		AVANCE ACUMULADO					
				Programado	%	Alcanzado	%				
Número de Talleres, conferencias en escuelas y población abierta de igualdad de género realizados	Personas capacitadas	Sumable	12.00	7.00	58.33	8.00	114.29	7.00	58.33	15.00	214.29
Número de Talleres, conferencias en escuelas y población abierta de igualdad de género programados	Personas capacitadas	Sumable	12.00	7.00	58.33	8.00	114.29	7.00	58.33	15.00	214.29

**COMPORTAMIENTO DEL INDICADOR**

DESCRIPCION DE LA META ANUAL:

Este indicador mide el número de Talleres y conferencias que se realizaron en escuelas y población abierta de igualdad de género

TRIMESTRE: Julio-Septiembre

META ANUAL	AVANCE TRIMESTRAL				AVANCE ACUMULADO			
	Programado	Alcanzado	EF%	SEMAFORO	Programado	Alcanzado	EF%	SEMAFORO
100.00	100.00	100.00	100.00	ACEPTABLE	100.00	100.00	100.00	ACEPTABLE

DESCRIPCION DE RESULTADOS Y JUSTIFICACION EN CASO DE VARIACION SUPERIOR A +10 % RESPECTO AL O PROGRAMADO A PERSONAS CAPACITADAS EN MATERIA DE IGUALDAD

**EVALUACION DEL INDICADOR**

SE RECOMIENDA SEGUIR TRABAJANDO EN EL MISMO SENTIDO EN LAS ACCIONES QUE ALIMENTAN EL INDICADOR PARA MANTENER EL DESEMPEÑO EN UN NIVEL "ACEPTABLE" ORIENTADO A OBTENER LA MAXIMA CALIFICACION EN LA EVALUACION

DEPENDENCIA GENERAL:

V00 DIRECCION DE LAS MUJERES

DEPENDENCIA AUXILIAR:

152 Atención a la Mujer



VO. BO.

LIC. LORENA MARGARITA ESTRADA VILLANAS



MUNICIPIO DE CUAUTITLAN

Pbrm-48b FICHA TECNICA DE SEGUIMIENTO DE INDICADORES 2023 DE GESTION O ESTRATEGICO

TIPO DE FICHA: OSFEM

PLAZA DE DESARROLLO / EJE TRANSVERSAL:

I Eje transversal E Igualdad de Género

TEMA DE DESARROLLO:

Cultura de igualdad y prevención de la violencia contra las mujeres

PROGRAMA PRESUPUESTARIO:

030102030102 Inclusion económica para la igualdad de género

PROYECTO PRESUPUESTARIO:

030102030102 Proyectos productivos para el desarrollo de la mujer

030102030103 Proyectos de inclusión financiera e igualdad salarial para la mujer

OBJETIVO DEL PROGRAMA PRESUPUESTARIO:

Desarrollar acciones enfocadas a distribuir las ganancias para la inclusión de las mujeres en la actividad económica del municipio que permitan el pleno ejercicio de sus derechos laborales, mejorando valores de igualdad de género, para construir una relación de respeto e igualdad social.

DEPENDENCIA GENERAL:

V00 DIRECCION DE LAS MUJERES

DEPENDENCIA AUXILIAR:

152 Atención a la Mujer

ESTRUCTURA DEL INDICADOR

NOMBRE DEL INDICADOR:

Porcentaje de la población que ha sido víctima de la desigualdad de género en el territorio municipal.

FÓRMULA DEL CÁLCULO:

(Número de víctimas de la desigualdad de género en el territorio municipal dedicadas/ Número de habitantes del territorio municipal) \* 100

INTERRELACION:

El indicador mide proporcionalmente el número de víctimas de la desigualdad de género en el territorio municipal

DIMENSION QUE ATENDE:

Eficiencia

FRECUENCIA DE MEDICIÓN:

Trimestral

DESCRIPCIÓN DEL FACTOR DE COMPARACIÓN:

En el año 2022 se detectaron 188 víctimas de la desigualdad de género en el territorio municipal

AMBITO GEOGRAFICO:

URBANO

COBERTURA:

91,181 MUJERES DEL MUNICIPIO DE CUAUTITLAN

LÍNEA BASE:

180 víctimas de la desigualdad

Número:

NA 2.1

Número:

NA 2.1

COMPORTAMIENTO DE LAS VARIABLES DURANTE EL TRIMESTRE: Julio-Septiembre

VARIABLE	UNIDAD DE MEDIDA	OPERACION	META ANUAL	AVANCE TRIMESTRAL				AVANCE ACUMULADO			
				Programado	%	Alcance	%	Programado	%	Alcance	%
Número de víctimas de la desigualdad de género en el territorio municipal dedicadas	CUCLCANC	Sumable	180.00	50.00	31.25	48.00	96.00	120.00	75.00	142.00	178.33
Número de habitantes del territorio municipal	CUCLCANC	Comparable	178,847.00	178,847.00	100.00	178,847.00	100.00	178,847.00	100.00	178,847.00	100.00

COMPORTAMIENTO DEL INDICADOR

DESCRIPCIÓN DE LA META ANUAL

Mide el número de la población que ha sido víctima de la Desigualdad de género en el territorio municipal.

TRIMESTRE: Julio-Septiembre

META ANUAL	AVANCE TRIMESTRAL				AVANCE ACUMULADO			
	Programado	Alcance	EF%	SEMAFORO	Programado	Alcance	EF%	SEMAFORO
0.09	0.03	0.03	100.00	ACEPTABLE	0.07	0.08	114.29	ACEPTABLE

DESCRIPCIÓN DE RESULTADOS Y JUSTIFICACIÓN EN CASO DE VARIACIÓN SUPERIOR A +10 % RESPECTO A LO PROGRAMADO

EVALUACION DEL INDICADOR

SE RECOMIENDA SEGUIR TRABAJANDO EN EL MISMO SENTIDO EN LAS ACCIONES QUE ALIMENTAN EL INDICADOR, PARA MANTENER EL DESEMPEÑO EN UN NIVEL ACEPTABLE, OBTENIENDO A OBTENER LA MÁXIMA CALIFICACIÓN EN LA EVALUACIÓN.

DEPENDENCIA GENERAL:

V00 DIRECCION DE LAS MUJERES

DEPENDENCIA AUXILIAR:

152 Atención a la Mujer



VO. BO. L.C. LORENA MARGARITA ESTRADA VILCHES



MUNICIPIO DE CUAUTLILAN

PARM-08a FICHA TECNICA DE SEGUIMIENTO DE INDICADORES 2023 DE GESTIÓN O ESTRATEGICO

TIPO DE FICHA: OSFEM

PLAR DE DESARROLLO / EJE TRANSVERSAL:

2 Pilar 2: Economico

TEMA DE DESARROLLO:

Desarrollo economico

PROGRAMA PRESUPUESTARIO:

03020162 Fomento a productores rurales

PROYECTO PRESUPUESTARIO:

030201020201 Fomento a proyectos de producción rural

OBJETIVO DEL PROGRAMA PRESUPUESTARIO:

Compartir las acciones benéficas a apoyar la puesta en marcha de proyectos productivos y sociales, fomentar la agroindustria, la capacitación, la organización de productores rurales y la comercialización, a fin de mejorar la productividad y calidad de los productos agropecuarios.

DEPENDENCIA GENERAL:

M00 DIRECCION DE DESARROLLO ECONOMICO

DEPENDENCIA AUXILIAR:

130 Desarrollo Agrícola y Ganadero

ESTRUCTURA DEL INDICADOR

FRECUENCIA DE MEDICION:

Trimestral

NOMBRE DEL INDICADOR:

Porcentaje talleres tecno-agricolas impartidos

FÓRMULA DEL CÁLCULO:

(Talleres tecno-agricolas impartidos/Talleres tecno-agricolas Programados)\*100

INTERPRETACION:

PRODUCTORES CAPACITADOS EN REPARACION DE MAQUINARIA, ENSEÑANZA

DIMENSION QUE ATIENDE:

SE CUENTA CON 1 CAPACITACION EN TECNO-AGRICOLA

DESCRIPCION DEL FACTOR DE COMPARACION:

MUNICIPIO DE CUAUTLILAN

AMBITO GEOGRAFICO:

AGRICULTORES Y PRODUCTORES DEL MUNICIPIO DE CUAUTLILAN

COBERTURA:

1 CAPACITACION

UNIDAD BASE:

NA

Numero: NA 1.1

COMPORTAMIENTO DE LAS VARIABLES DURANTE EL TRIMESTRE: Julio-Septiembre

VARIABLE	UNIDAD DE MEDIDA	OPERACION	META ANUAL	AVANCE TRIMESTRAL		AVANCE ACUMULADO					
				Programado	%	Alcanzado	%	Programado	%	Alcanzado	%
Talleres tecno-agricolas impartidos	registro	Sumado	1.05	1.00	100.00	1.00	100.00	1.00	100.00	1.00	100.00
Talleres tecno-agricolas Programados	REGISTRO	Sumado	1.05	1.00	100.00	1.00	100.00	1.00	100.00	1.00	100.00

OTORGAR TALLERES A PRODUCTORES DE CUAUTLILAN

COMPORTAMIENTO DEL INDICADOR DESCRIPCION DE LA META ANUAL

META ANUAL	TRIMESTRE: Julio-Septiembre						
	AVANCE TRIMESTRAL	AVANCE ACUMULADO					
Programado	Alcanzado	EF%	SEMAFORO	Programado	Alcanzado	EF%	SEMAFORO
100.00	100.00	100.00	ACEPTABLE	100.00	100.00	100.00	ACEPTABLE

DESCRIPCION DE RESULTADOS Y JUSTIFICACION EN CASO DE VARIACION SUPERIOR A +/- 10 % RESPECTO AL/O PROGRAMADO

EVALUACION DEL INDICADOR

SE RECOMIENDA SEGUIR TRABAJANDO EN EL MISMO SENTIDO EN LAS ACCIONES QUE ALIMENTAN EL INDICADOR, PARA MANTENER EL DESEMPEÑO EN UN NIVEL "ACEPTABLE" OBTENIENDO A OBTENER LA MAYOR CALIFICACION EN LA EVALUACION GENERAL.

NO DIRECCION DE DESARROLLO ECONOMICO

130 Desarrollo Agrícola y Ganadero

  
**ELABORO**  
 Mtro. Juan Martín Paredes Vázquez

  
**VO. BO.**  
 Lic. Lorena Margarita Estrada Vilchis

Mtro. Juan Martín Paredes Vázquez

Lic. Lorena Margarita Estrada Vilchis

FECHA DE ELABORACION: 09/10/2023

Hoja: 277 de 296



**MUNICIPIO DE CUAUTTLAN**

**PRM-08b FICHA TÉCNICA DE SEGUIMIENTO DE INDICADORES 2023 DE GESTIÓN O ESTRATEGICO**

TIPO DE FICHA: OSFEM

PILAR DE DESARROLLO / EJE TRANSVERSAL:

2 Pilar 2: Economico

TEMA DE DESARROLLO:

Desarrollo economico

PROGRAMA PRESUPUESTARIO:

03920102 Fomento a productores rurales

PROYECTO PRESUPUESTARIO:

030201020201 Fomento a proyectos de producción rural

OBJETIVO DEL PROGRAMA PRESUPUESTARIO:

Comprende las acciones tendientes a apoyar la puesta en marcha de proyectos productivos y sociales, fomentar la agroempresaril, la capacitación, la organización de productores rurales y la comercialización, a fin de mejorar la productividad y calidad de los productos agropecuarios.

DEPENDENCIA GENERAL:

NOO DIRECCION DE DESARROLLO ECONOMICO

DEPENDENCIA AUXILIAR:

130 Desarrollo Agrícola y Ganadero

NOMBRE DEL INDICADOR:

Porcentaje cursos impartidos en materia de infraestructura hidrográfica

**ESTRUCTURA DEL INDICADOR**

FORMULA A DEL CALCULO:

(Cursos en materia de infraestructura hidrográfica impartidos/Cursos en materia de infraestructura hidrográfica Programados)\*100

INTERPRETACION:

REHABILITAR LOS DISTRITOS DE RIEGO

DIMENSION QUE ATENDE:

Eficiencia

DESCRIPCION DEL FACTOR DE COMPARACION:

SE TIENE 8 LIMPIEZAS DE ZANJAS PRINCIPALES DE RIEGO.

FRECUENCIA DE MEDICION:

Trimestral

AMBITO GEOGRAFICO:

MUNICIPIO DE CUAUTTLAN

COBERTURA:

AGRICULTORES Y PRODUCTORES DEL MUNICIPIO DE CUAUTTLAN  
8 LIMPIEZAS DE ZANJAS PRINCIPALES DE RIEGO

Numero: NA 12

COMPORTAMIENTO DE LAS VARIABLES DURANTE EL TRIMESTRE: Julio-Septiembre

VARIABLE	UNIDAD DE MEDIDA	OPERACION	META ANUAL	AVANCE TRIMESTRAL		AVANCE ACUMULADO					
				Programado	%	Alcanzado	%	Alcanzado	%		
Cursos en materia de infraestructura hidrográfica impartidos	RECIBISTRO	Sumas	6.00	2.00	33.33	1.00	50.00	4.00	66.67	3.00	75.00
Cursos en materia de infraestructura hidrográfica Programados	REGISTRO	Sumas	6.00	2.00	33.33	1.00	50.00	4.00	66.67	3.00	75.00

COMPORTAMIENTO DEL INDICADOR  
DESCRIPCION DE LA META ANUAL

OTORGAR CURSOS A LOS PRODUCTORES EN MATERIA DE INFRAESTRUCTURA HIDROGRÁFICA.

TRIMESTRE: Julio-Septiembre

META ANUAL	AVANCE TRIMESTRAL			AVANCE ACUMULADO		
	Programado	Alcanzado	EF%	Programado	Alcanzado	EF%
100.00	100.00	100.00	100.00	100.00	100.00	100.00

DESCRIPCION DE RESULTADOS Y JUSTIFICACION EN CASO DE VARIACION SUPERIOR A 10 % RESPECTO A LO PROGRAMADO  
ESTE INDICADOR SE CUENTA SATISFACTORIAMENTE PARA ESTE TRIMESTRE

EVALUACION DEL INDICADOR

SE RECOMIENDA SEGUIR TRABAJANDO EN EL MISMO SENTIDO EN LAS ACCIONES QUE ALIMENTAN EL INDICADOR, PARA MANTENER EL DESARROLLO EN UN NIVEL "ACEPTABLE" ORIENTADO A CONTINUIR LA MANEJA CALIFICACION EN LA EVALUACION GENERAL.  
DEPENDENCIA GENERAL:  
DEPENDENCIA AUXILIAR:

NOO DIRECCION DE DESARROLLO ECONOMICO  
130 Desarrollo Agrícola y Ganadero

*[Signature]*  
ELABORO

MTRO. JUAN MARTIN PAREDES VAZQUEZ

*[Signature]*  
VO. BO.

LIC. LORENA MARGARITA ESTRADA VILCHES



MUNICIPIO DE CUAUTLILAN

PBRH-08B FICHA TECNICA DE SEGUIMIENTO DE INDICADORES 2023 DE GESTION O ESTRATEGICO

TIPO DE FICHA: OSFEM

PLAN DE DESARROLLO / EJE TRANSVERSAL:

2 Plan 2 Economico

TEMA DE DESARROLLO:

Desarrollo economico

PROGRAMA PRESUPUESTARIO:

03040201 Modernización Industrial

PROYECTO PRESUPUESTARIO:

030402010103 Fortalecimiento a la competitividad

OBJETIVO DEL PROGRAMA PRESUPUESTARIO:

Agrupa los proyectos orientados a fomentar una cultura empresarial que asegure el desarrollo del comercio y la modernización industrial para proyectar y atraer inversión productora extranjera, nacional y local, con fuente impulso de las exportaciones, donde las cadenas productivas convierten el fortalecimiento de las micro, pequeñas, medianas y grandes empresas con sólido apoyo a la normalidad.

DEPENDENCIA GENERAL:

N00 DIRECCION DE DESARROLLO ECONOMICO

DEPENDENCIA ALIADA:

132 Desarrollo Comercial y de Servicios

ESTRUCTURA DEL INDICADOR

NOMBRE DEL INDICADOR:

Porcentaje de cursos impartidos en el subsector manejo financiero.

FORMULA DEL CALCULO:

(Cursos impartidos de manejo financiero/Cursos de manejo financiero programados) \* 100

INTERPRETACION:

Cursos dirigidos al manejo de finanzas

DIMENSION QUE ATENDE:

Eficiencia

DESCRIPCION DEL FACTOR DE COMPARACION:

Ejercicio Fiscal 2022

AMBITO GEOGRAFICO:

MUNICIPIO DE CUAUTLILAN

COBERTURA:

178,847 HABITANTES

LINEA BASE:

01 CURSO

Numero:

NA 1.1

FRECUENCIA DE MEDICION:

Trimestral

COMPORTAMIENTO DE LAS VARIABLES DURANTE EL TRIMESTRE: Julio-Septiembre

VARIABLE	UNIDAD DE MEDIDA	OPERACION	META ANUAL	AVANCE TRIMESTRAL		AVANCE ACUMULADO				
				Programado	%	Alcanzado	%	Alcanzado	%	
Cursos impartidos de manejo financiero	CURSO	Sumado	1.00	1.00	100.00	1.00	100.00	1.00	100.00	100.00
Cursos de manejo financiero programados	CURSO	Sumado	1.00	1.00	100.00	1.00	100.00	1.00	100.00	100.00

COMPORTAMIENTO DEL INDICADOR

DESCRIPCION DE LA META ANUAL

ACERCAR CURSOS A LOS COMERCIANTE E INDUSTRIALES PARA EL MEJOR MANEJO FINANCIERO DE SUS NEGOCIOS.

TRIMESTRE: Julio-Septiembre

META ANUAL	AVANCE TRIMESTRAL			AVANCE ACUMULADO		
	Programado	Alcanzado	EF%	Programado	Alcanzado	EF%
100.00	100.00	100.00	100.00	100.00	100.00	100.00

DESCRIPCION DE METADATOS Y JUSTIFICACION EN CASO DE VARIACION SUPERIOR A 10% RESPECTO A LO PROGRAMADO

ESTE INDICADOR SE CUENTA SATISFACTORIAMENTE

EVALUACION DEL INDICADOR

SE RECOMIENDA SEGUIR TRABAJANDO EN EL MISMO SENTIDO EN LAS ACCIONES QUE ALIMENTAN EL INDICADOR PARA MANTENER EL DESARROLLO EN UN NIVEL "ACEPTABLE" ORIENTADO A OBTENER LA MAXIMA CALIFICACION EN LA TALA

DEPENDENCIA GENERAL:


N00 DIRECCION DE DESARROLLO ECONOMICO

DEPENDENCIA ALIADA:

132 Desarrollo Comercial y de Servicios



MTR. JUAN MARTIN PINEDES VAZQUEZ



LIC. LORENA MANGARITA ESTRADA VILCHIS

FECHA DE ELABORACION: 08/10/2023

1496 278 46 286



MUNICIPIO DE CUAUTLILAN

PARM-086 FICHA TECNICA DE SEGUIMIENTO DE INDICADORES 2023 DE GESTIÓN O ESTRATEGICO

TIPO DE FICHA: OSFEM

PILAR DE DESARROLLO / EJE TRANSVERSAL:

2 Pilar 2 Económico

TEMA DE DESARROLLO:

Desarrollo económico

PROGRAMA PRESUPUESTARIO:

03040201 Modernización Industrial

PROYECTO PRESUPUESTARIO:

030402010103 Fortalecimiento a la competitividad

OBJETIVO DEL PROGRAMA PRESUPUESTARIO:

Apoyar los proyectos orientados a fomentar una cultura empresarial que asegure el desarrollo del comercio y la modernización industrial para promover y atraer inversión productiva extranjera, nacional y local, con fomento impulsado de las exportaciones, donde las cadenas productivas conciben el fortalecimiento de las micro, pequeñas, medianas y grandes empresas con absoluto apego a la normalidad.

DEPENDENCIA GENERAL:

N00 DIRECCION DE DESARROLLO ECONOMICO

DEPENDENCIA AUXILIAR:

132 Desarrollo Comercial y de Servicios

ESTRUCTURA DEL INDICADOR

NOMBRE DEL INDICADOR:

Porcentaje de asistencias técnicas para lograr el saneamiento financiero impactadas.

FORMULA DEL CAL CULO:

(Asistencias técnicas para lograr el saneamiento financiero impactadas/asistencias programadas) \*100

INTERPRETACION:

A través de la asistencia maximizar la calidad del Proyecto.

DIMENSION QUE ATIENDE:

Eficiencia

DESCRIPCION DEL FACTOR DE COMPARACION:

Ejercicio Fiscal 2022

AMBITO GEOGRAFICO:

MUNICIPIO DE CUAUTLILAN

COBERTURA:

178,947 HABITANTES

LÍNEA BASE:

01 ASISTENCIA TECNICA EN MATERIA FINANCIERA.

Numero: NA 12

FRECUENCIA DE MEDICION:

Trimestral

COMPORTAMIENTO DE LAS VARIABLES DURANTE EL TRIMESTRE: Julio-Septiembre

VARIABLE	UNIDAD DE MEDIDA	OPERACION	META ANUAL	AVANCE TRIMESTRAL				AVANCE ACUMULADO			
				Programado	%	A alcanzado	%	Programado	%	A alcanzado	%
Asistencias técnicas para lograr el saneamiento financiero impactadas	REGISTRO	Sumable	1.00	0.00	0.00	0.00	0.00	0.00	0.00	0.00	0.00
Asistencias programadas	REGISTRO	Sumable	1.00	0.00	0.00	0.00	0.00	0.00	0.00	0.00	0.00

COMPORTAMIENTO DEL INDICADOR

DESCRIPCION DE LA META ANUAL  
ACERCAR ASISTENCIA TECNICA A LOS COMERCIANTES E INDUSTRIALES PARA LOGRAR EL SANEAMIENTO FINANCIERO DE SUS UNIDADES ECONOMICAS.

TRIMESTRE: Julio-Septiembre

META ANUAL	AVANCE TRIMESTRAL			AVANCE ACUMULADO		
	Programado	A alcanzado	EF%	Programado	A alcanzado	EF%
100.00	0.00	0.00	0.00	0.00	0.00	0.00

DESCRIPCION DE RESULTADOS Y JUSTIFICACION EN CASO DE VARIACION SUPERIOR A 10% RESPECTO AL O PROGRAMADO  
ESTE INDICADOR SE CUENTA SATORIALMENTE VA QUE SE PROGRAMO EN EL PNA ESTE TRIMESTRE

EVALUACION DEL INDICADOR

SE RECOMIENDA SEGUIR TRATAANDO EN EL MISMO SENTIDO EN LAS ACCIONES QUE ALIMENTAN EL INDICADOR, PARA MANTENER EL DESEMPEÑO EN UN NIVEL "ACEPTABLE" ORIENTADO A OBTENER LA MÁXIMA CALIFICACION EN LA EVAL.

DEPENDENCIA GENERAL: N00 DIRECCION DE DESARROLLO ECONOMICO  
DEPENDENCIA AUXILIAR: 132 Desarrollo Comercial y de Servicios

ELABORO

MTRD. JUAN MARTIN PACHECO VASQUEZ

NO. BO.

DR. LORENA MARGARITA ESTRADA VILCHIS



MUNICIPIO DE QUAUTLLAN

Página-08b FICHA TECNICA DE SEGUIMIENTO DE INDICADORES 2023 DE GESTION O ESTRATEGICO

TIPO DE FICHA: OSFEM

PILAR DE DESARROLLO / EJE TRANSVERSAL:

2 Pilar 2: Comercio

TEMA DE DESARROLLO:

Desarrollo económico

PROGRAMA PRESUPUESTARIO:

03462010303 Modernización Industrial

PROYECTO PRESUPUESTARIO:

030402010303 Fortalecimiento a la competitividad

OBJETIVO DEL PROGRAMA PRESUPUESTARIO:

Apoyar los proyectos orientados a fomentar una cultura empresarial que asegure el desarrollo del comercio y la modernización industrial para producir y atraer inversión productiva extranjera, nacional y local, con fuerte impulso de las exportaciones, donde las cadenas productivas concreten el fortalecimiento de sus micro, pequeñas, medianas y grandes empresas con absoluto apego a la normatividad.

DEPENDENCIA GENERAL:

UNA DIRECCION DE DESARROLLO ECONOMICO

DEPENDENCIA AUXILIAR:

132 Desarrollo Comercial y de Servicios

ESTRUCTURA DEL INDICADOR

FRECUENCIA DE MEDICION:

Trimestral

FORMULA DEL INDICADOR: Porcentaje de solicitudes para apoyos financieros otorgadas.  
 FORMULA DEL CALCULO: (Solicitudes de apoyos financieros otorgadas/Solicitudes de apoyos financieros recibidas) \*100  
 INTERPRETACION: NO APLICA  
 DIMENSION QUE ATIENDE: Eficiencia  
 DESCRIPCION DEL FACTOR DE COMPARACION: NO APLICA  
 AMBITO GEOGRAFICO: NO APLICA  
 COBERTURA: NO APLICA  
 LINEA BASE: NO APLICA

Numero: NA 2.1

COMPORTAMIENTO DE LAS VARIABLES DURANTE EL TRIMESTRE: Julio-Septiembre

VARIABLE	UNIDAD DE MEDIDA	OPERACION	META ANUAL	AVANCE TRIMESTRAL		AVANCE ACUMULADO	
				Programado	%	Alcanzado	%
Solicitudes de apoyos financieros otorgadas	REGISTRO	No existe	0.00	0.00	0.00	0.00	0.00
Solicitudes de apoyos financieros recibidas	REGISTRO	No existe	0.00	0.00	0.00	0.00	0.00

NO APLICA PARA EL EJERCICIO FISCAL 2023

COMPORTAMIENTO DEL INDICADOR DESCRIPCION DE LA META ANUAL

META ANUAL	AVANCE TRIMESTRAL		EF%	SEMAFORO	AVANCE ACUMULADO		EF%	SEMAFORO
	Programado	Alcanzado			Programado	Alcanzado		
0.00	0.00	0.00	0.00	ACEPTABLE	0.00	0.00	0.00	ACEPTABLE

DESCRIPCION DE RESULTADOS Y JUSTIFICACION EN CASO DE VARIACION SUPERIOR A +/- 10 % RESPECTO A LO PROGRAMADO  
ESTE INDICADOR NO APLICA PARA ESTE EJERCICIO FISCAL CORRIENTE

EVALUACION DEL INDICADOR

SE RECOMIENDA SEGUIR TRABAJANDO EN EL MISMO SENTIDO EN LAS ACCIONES QUE ALIMENTEN EL INDICADOR PARA MANTENER EL DESEMPEÑO EN UN NIVEL ACEPTABLE ORIENTADO A OBTENER LA MAXIMA CALIFICACION EN LA EWL

DEPENDENCIA GENERAL: UNA DIRECCION DE DESARROLLO ECONOMICO  
 DEPENDENCIA AUXILIAR: 132 Desarrollo Comercial y de Servicios

ELABORO

MTR. JUAN MARTIN PAREDES VAZQUEZ

NO. BO.

LIC. LORENA MARGARITA ESTRADA VALCHIS

FECHA DE ELABORACION DE UNIDAD

Hqs: 281 de 285



**MUNICIPIO DE QUAUTTLAN**

**PARM-08b FICHA TECNICA DE SEGUIMIENTO DE INDICADORES 2023 DE GESTION O ESTRATEGICO**

TIPO DE FICHA: OSFEM

PLAZA DE DESARROLLO/ EJE TRANSVERSAL:

2 Plaza 2: Economico

TEMA DE DESARROLLO:

Desarrollo economico

PROGRAMA PRESUPUESTARIO:

0344201 Modernización Industrial

PROYECTO PRESUPUESTARIO:

030402010103 Fortalecimiento a la competitividad

OBJETIVO DEL PROGRAMA PRESUPUESTARIO:

Agregar los proyectos orientados a fomentar una cultura empresarial que asegure el desarrollo del comercio y la modernización industrial para promover y atraer inversión productiva extranjera, nacional y local, con fuente impulso de las exportaciones, fonde las cadenas productivas concretas en el fortalecimiento de las micro, pequeñas, medianas y grandes empresas con absoluto apego a la normatividad

DEPENDENCIA GENERAL:

N00 DIRECCION DE DESARROLLO ECONOMICO

DEPENDENCIA AUXILIAR:

132 Desarrollo Comercial y de Servicios

**ESTRUCTURA DEL INDICADOR**

FRECUENCIA DE MEDICION:

Trimestral

**NOMBRE DEL INDICADOR:** Porcentaje de aprobación de proyectos de expansión o crecimiento  
**FORMULA DEL CALCULO:** (Proyectos de expansión o crecimiento aprobados/Total de proyectos de expansión o crecimiento recibidos) \* 100  
**INTERPRETACION:** CRECIMIENTO DE INDUSTRIAS ESTABLECIDAS  
**DIMENSION QUE ATENDE:** Eficiencia  
**DESCRIPCION DEL FACTOR DE COMPARACION:** Ejercicio Fiscal 2022  
**AMBITO GEOGRAFICO:** MUNICIPIO DE QUAUTTLAN  
**COBERTURA:** 179,947 HABITANTES  
**LINEA BASE:** 20 PROYECTOS  
**Numero:** NA 2.2

**COMPORTAMIENTO DE LAS VARIABLES DURANTE EL TRIMESTRE: Julio-Septiembre**

VARIABLE	UNIDAD DE MEDIDA	OPERACION	META ANUAL	AVANCE TRIMESTRAL		AVANCE ACUMULADO	
				Programado	%	Alcanzado	%
Proyectos de expansión o crecimiento aprobados	PROYECTOS	Sumado	3.00	0.00	0.00	0.00	0.00
Total de proyectos de expansión o crecimiento recibidos	PROYECTOS	Sumado	3.00	0.00	0.00	0.00	0.00

**COMPORTAMIENTO DEL INDICADOR**

SON LOS APROYOS OTORGADOS PARA QUE LA UNIDAS UNIDADES ECONOMICAS CONCLUYAN SUS PROYECTOS DE EXPANSION O CRECIMIENTO.

**DESCRIPCION DE LA META ANUAL**

META ANUAL	TRIMESTRE: Julio-Septiembre			
	AVANCE TRIMESTRAL		AVANCE ACUMULADO	
	Programado	Alcanzado	EF%	SEMAFORO
100.00	0.00	0.00	0.00	ACEPTABLE

DESCRIPCION DE RESTRICCIONES Y JUSTIFICACION EN CASO DE VARIACION SUPERIOR A 10% RESPECTO A LO PROGRAMADO  
 STE INDICADOR SE CUMPLIO SANSFACTORIALMENTE YA QUE SE PROGRAMO EN UN PERIODO TRIMESTRAL

**EVALUACION DEL INDICADOR**

SE RECOMIENDA SEGUIR TRABAJANDO EN EL MISMO SENTIDO EN LAS ACCIONES QUE ALIMENTAN EL INDICADOR PARA MANTENER EL DESARROLLO EN UN NIVEL "ACEPTABLE" ORIENTADO A OBTENER LA MAXIMA CALIFICACION EN LA EVALUACION GENERAL  
 DEPENDENCIA GENERAL: N00 DIRECCION DE DESARROLLO ECONOMICO  
 DEPENDENCIA AUXILIAR: 132 Desarrollo Comercial y de Servicios

*[Signature]*  
 ELABORO

MTRG. JUAN MARTIN PAREDES VAZQUEZ

*[Signature]*  
 VO. BO.

L.C. LORENA MARGARITA ESTRADA VILCHIS

FECHA DE ELABORACION: 09/10/2023

HSP: 207 de 205



MUNICIPIO DE GUATITLAN

PBRn-08b FICHA TECNICA DE SEGUIMIENTO DE INDICADORES 2013 DE GESTION O ESTRATEGICO

TIPO DE FICHA: OSFEM

PLAZA DE DESARROLLO / EJE TRANSVERSAL:

2 Plaza Económico

TEMA DE DESARROLLO:

Desarrollo económico

PROGRAMA PRESUPUESTARIO:

03440201 Modernización Industrial

PROYECTO PRESUPUESTARIO:

03040201003 Fortalecimiento a la competitividad

OBJETIVO DEL PROGRAMA PRESUPUESTARIO:

Agrupar los proyectos orientados a fomentar una cultura empresarial que asegure el desarrollo del comercio y la modernización industrial para promover y atraer inversión productiva extranjera, nacional y local, con fuente impulso de las exportaciones, donde las cadenas productivas conciernan el fortalecimiento de las micro, pequeñas, medianas y grandes empresas con absoluto apego a la normatividad

DEPENDENCIA GENERAL:

NOO DIRECCION DE DESARROLLO ECONOMICO

DEPENDENCIA ALJEBRE:

132 Desarrollo Comercial y de Servicios

NOMBRE DEL INDICADOR:

Porcentaje de estimulos a Micro y pequeños empresarios otorgados.

FORMULA DEL CALCULO:

(Estimulos otorgados/Estimulos programados)\*100

INTERPRETACION:

NO APLICA

DIMENSION QUE ATIENDE:

Eficacia

DESCRIPCION DEL FACTOR DE COMPARACION:

NO APLICA

AMBITO GEOGRAFICO:

NO APLICA

COBERTURA:

NO APLICA

LABOR BASE:

NO APLICA

Numero: NA 2.3

ESTRUCTURA DEL INDICADOR

FRECUENCIA DE MEDICION:

Trimestral

COMPORTAMIENTO DE LAS VARIABLES DURANTE EL TRIMESTRE: Julio-Septiembre

VARIABLE	UNIDAD DE MEDIDA	OPERACION	META ANUAL	AVANCE TRIMESTRAL		AVANCE ACUMULADO	
				Programado	%	Alcanzado	%
Estimulos otorgados	ESTIMULO	No aplica	0.00	0.00	0.00	0.00	0.00
Estimulos programados	ESTIMULO	No aplica	0.00	0.00	0.00	0.00	0.00

NO APLICA

COMPORTAMIENTO DEL INDICADOR DESCRIPCION DE LA META ANUAL

META ANUAL	TRIMESTRE: Julio-Septiembre			
	AVANCE TRIMESTRAL		AVANCE ACUMULADO	
	Programado	Alcanzado	EF%	SEMAFORO
0.00	0.00	0.00	0.00	ACEPTABLE

DESCRIPCION DE RESULTADOS Y JUSTIFICACION EN CASO DE VARIACION SUPERIOR A 10% RESPECTO AL O PROGRAMADO ESTE INDICADOR NO APLICA EN LA ESTADISTICA DE ESTE TRIMESTRE

EVALUACION DEL INDICADOR

SE RECOMIENDA SEGUIR TRABAJANDO EN EL MISMO SENTIDO EN LAS ACCIONES QUE ALIMENTAN EL INDICADOR PARA MANTENER EL DESEMPEÑO EN UN NIVEL "ACEPTABLE" ORIENTADO A CONTINER LA MÁXIMA CALIFICACION EN LA ENL

DEPENDENCIA GENERAL


NOO DIRECCION DE DESARROLLO ECONOMICO

DEPENDENCIA ALJEBRE

132 Desarrollo Comercial y de Servicios


  
**ELABORO**

MTR. JUAN MARTIN PAREDES VAZQUEZ


  
**VO. BO.**

LIC. LORENA MARGARITA ESTRADA VILCHIS

FECHA DE ELABORACION 09/10/2013

Hoja 289 de 295



**MUNICIPIO DE CUAUTLILAN**

**PBRM-08B FICHA TECNICA DE SEGUIMIENTO DE INDICADORES 2023 DE GESTION O ESTRATEGICO**

TIPO DE FICHA: OSFEM

PLAZA DE DESARROLLO / EJE TRANSVERSAL: 2 Plaza Z. Economico  
 TEMA DE DESARROLLO: Desarrollo economico  
 PROGRAMA PRESUPUESTARIO: 02040201 Modernización Industrial  
 PROYECTO PRESUPUESTARIO: 030402010103 Fortalecimiento a la competitividad  
 OBJETIVO DEL PROGRAMA PRESUPUESTARIO: Apoyar los proyectos orientados a fomentar una cultura empresarial que asegure el desarrollo del comercio y la modernización industrial para proyectar y atraer inversión productiva extranjera, nacional y local, con fuente impulso de las exportaciones, desde las cadenas productivas concretas al fortalecimiento de las micro, pequeñas, medianas y grandes empresas con absoluto apego a la normatividad  
 DEPENDENCIA GENERAL: NOO DIRECCION DE DESARROLLO ECONOMICO  
 DEPENDENCIA AUXILIAR: 132 Dirección Comercial y de Servicios

**ESTRUCTURA DEL INDICADOR**

FRECUENCIA DE MEDICION: Trimestral

NOMBRE DEL INDICADOR: Porcentaje de campañas para la regularización del comercio  
 FORMULA DEL CALCULO: (Campañas de regularización del comercio realizadas/Campañas de regularización del comercio programadas) \* 100  
 INTERPRETACION: NO APLICA  
 DIMENSION QUE ATIENDE: Eficiencia  
 DESCRIPCION DEL FACTOR DE COMPARACION: NO APLICA  
 AMBITO GEOGRAFICO: NO APLICA  
 COBERTURA: NO APLICA  
 LINEA BASE: NO APLICA  
 Numero: NA 3.1

COMPORTAMIENTO DE LAS VARIABLES DURANTE EL TRIMESTRE: Julio-Septiembre

VARIABLE	UNIDAD DE MEDIDA	OPERACION	META ANUAL	AVANCE TRIMESTRAL		AVANCE ACUMULADO	
				Programado	%	Programado	%
Cuentas de regularización del comercio realizadas	CAMPANA	No sumada	0.00	0.00	0.00	0.00	0.00
Cuentas de regularización del comercio programadas	CAMPANA	No sumada	0.00	0.00	0.00	0.00	0.00

COMPORTAMIENTO DEL INDICADOR  
DESCRIPCION DE LA META ANUAL

META ANUAL	TRIMESTRE: Julio-Septiembre						
	AVANCE TRIMESTRAL		AVANCE ACUMULADO				
Programado	Alcanzado	EF%	SEMAFORO	Programado	Alcanzado	EF%	SEMAFORO
0.00	0.00	0.00	0.00	0.00	0.00	0.00	0.00

DESCRIPCION DE SITUACIONES Y JUSTIFICACION EN CASO DE VARIACION SUPERIOR A +/- 10% RESPECTO A LO PROGRAMADO  
 ESTE INDICADOR NO APLICA PARA ESTE EJERCICIO FISCAL CORRIENTE

**EVALUACION DEL INDICADOR**

SE RECOMIENDA SEGUIR TRABAJANDO EN EL MISMO SENTIDO EN LAS ACCIONES QUE ALIMENTAN EL INDICADOR PARA MANTENER EL DESEMPEÑO EN UN NIVEL "ACEPTABLE" CUIDANDO A OBTENER LA MAXIMA CALIFICACION EN LA EVALUACION DEL DESARROLLO ECONOMICO  
 DEPENDENCIA GENERAL: NOO DIRECCION DE DESARROLLO ECONOMICO  
 DEPENDENCIA AUXILIAR: 132 Dirección Comercial y de Servicios

ELABORO

MTRO. JUAN MARTIN PAREDES VAZQUEZ

VO. BO.

LIC. LORENA MARGARITA ESTRADA VILCHIS

FECHA DE ELABORACION: 09/10/2023



**MUNICIPIO DE CUAUTLILAN**

**PBRM-080 FICHA TECNICA DE SEGUIMIENTO DE INDICADORES 2023 DE GESTION O ESTRATEGICO**

TIPO DE FICHA: OSFEM

PLAZA DE DESARROLLO/ EJE TRANSVERSAL: 2 Pilar 7 Comercio

TEMA DE DESARROLLO: Desarrollo economico

PROGRAMA PRESUPUESTARIO: 0346201 Modernización Industrial

PROYECTO PRESUPUESTARIO: 0304020103 Fortalecimiento a la competitividad

OBJETIVO DEL PROGRAMA PRESUPUESTARIO: Apoyar los proyectos orientados a fomentar una cultura empresarial que asegure el desarrollo del comercio y la modernización industrial para proyectar y atraer inversión productiva extranjera, nacional y local, con fuerte impulso de las exportaciones, donde las cadenas productivas conciben el fortalecimiento de sus micro, pequeñas, medianas y grandes empresas con asociado propio a la normalidad

DEPENDENCIA GENERAL: NO0 DIRECCION DE DESARROLLO ECONOMICO

DEPENDENCIA AUXILIAR: 132 Desarrollo Comercial y de Servicios

ESTRUCTURA DEL INDICADOR

NOMBRE DEL INDICADOR: Porcentaje de distiemenes de giro otorgados para regularizar la operacion comercial de las unidades económicas

FORMULA DEL CALCULO: (Distiemenes de giro otorgados/Solicitudes para distiemenes de giro recibidas) \*100

INTERPRETACION: NO APLICA

DIMENSION QUE ATIENDE: Eficiencia

DESCRIPCION DEL FACTOR DE COMPENSACION: NO APLICA

AMBITO GEOGRAFICO: NO APLICA

COBERTURA: NO APLICA

LINEA BASE: NO APLICA

Numero: NA 3.2

COMPORTAMIENTO DE LAS VARIABLES DURANTE EL TRIMESTRE: Julio-Septiembre

VARIABLE	UNIDAD DE MEDIDA	OPERACION	META ANUAL	AVANCE TRIMESTRAL			AVANCE ACUMULADO		
				Programado	%	Alcanzado	Programado	%	Alcanzado
Diferencia de giro otorgados	DOCIEMEN	No sumable	0.00	0.00	0.00	0.00	0.00	0.00	0.00
Solicitudes para distiemenes de giro recibidas	DOCIEMEN	No sumable	0.00	0.00	0.00	0.00	0.00	0.00	0.00

COMPORTAMIENTO DEL INDICADOR

META ANUAL	TRIMESTRE: Julio-Septiembre			AVANCE ACUMULADO		
	Programado	Alcanzado	EF%	Programado	Alcanzado	EF%
0.00	0.00	0.00	0.00	0.00	0.00	0.00

DESCRIPCION DE RESULTADOS Y JUSTIFICACION EN CASO DE VARIACION SUPERIOR A +/- 10% RESPECTO AL PROGRAMA

ESTE INDICADOR NO APLICA PARA ESTE EJERCICIO FISCAL CORRIENTE

EVALUACION DEL INDICADOR

SE RECOMIENDA SEGUIR TRABAJANDO EN EL MISMO SENTIDO EN LAS ACCIONES QUE ALIMENTAN EL INDICADOR, PARA MANTENER EL DESARROLLO EN UN NIVEL "ACEPTABLE" CREYENDO A OBTENER LA MAYOR CALIFICACION D.L.I.A.P.M.

DEPENDENCIA GENERAL: NO0 DIRECCION DE DESARROLLO ECONOMICO

DEPENDENCIA AUXILIAR: 132 Desarrollo Comercial y de Servicios

ELABORO:

MTR. JUAN MARTIN PAREDES VAZQUEZ

VO. BO.

LIC. LORENA MARGARITA ESTRADA VILCHIS



MUNICIPIO DE CUAUTLILAN

PROG-086 FICHA TECNICA DE SEGUIMIENTO DE INDICADORES 2023 DE GESTION O ESTRATEGICO

TIPO DE FICHA: OSFEM

PILAR DE DESARROLLO / EJE TRANSVERSAL:

2 Pilar 2: Economico

TEMA DE DESARROLLO:

Desarrollo economico

PROGRAMA PRESUPUESTARIO:

03040201 Modernización Industrial

PROYECTO PRESUPUESTARIO:

0304020103 Fortalecimiento a la competitividad

OBJETIVO DEL PROGRAMA PRESUPUESTARIO:

Agrupar los proyectos orientados a fomentar una cultura empresarial que asegure el desarrollo del comercio y la modernización industrial para promover y atraer inversión productiva extranjera, nacional y local, con fuente impulso de las exportaciones, donde las cadenas productivas concreten el fortalecimiento de las micro, pequeñas, medianas y grandes empresas con absoluto apego a la normatividad.

DEPENDENCIA GENERAL:

000 DIRECCION DE DESARROLLO ECONOMICO

DEPENDENCIA AUXILIAR:

132 Desarrollo Comercial y de Servicios

ESTRUCTURA DEL INDICADOR

Porcentaje de eficiencia en el otorgamiento de licencias y/o permisos de funcionamiento a las unidades económicas (licencias y/o permisos de funcionamiento otorgados a las unidades económicas/ Solicitudes de licencias y/o permisos de funcionamiento recibidos por las unidades económicas) \*100

FRECUENCIA DE MEDICION:

Trimestral

NOMBRE DEL INDICADOR: **FORMULA DEL CMI CUI O INTERPRETACION:**  
DIMENSION QUE ATIENDE: **EFICIENCIA**  
DESCRIPCION DEL FACTOR DE COMPARACION: **NO APLICA**  
AMBITO GEOGRAFICO: **NO APLICA**  
COBERTURA: **NO APLICA**  
LINEA BASE: **NO APLICA**

Numero: **NA 3.3**

COMPORTAMIENTO DE LAS VARIABLES DURANTE EL TRIMESTRE: Julio-Septiembre

VARIABLE	UNIDAD DE MEDIDA	OPERACION	META ANUAL	AVANCE TRIMESTRAL		AVANCE ACUMULADO	
				Programado	%	Alcanzado	%
Licencias y/o permisos de funcionamiento otorgados a las unidades económicas	LICENCIA	No cumple	0.00	0.00	0.00	0.00	0.00
Solicitudes de licencias y/o permisos de funcionamiento recibidos por las unidades económicas	LICENCIA	No cumple	0.00	0.00	0.00	0.00	0.00

COMPORTAMIENTO DEL INDICADOR  
DESCRIPCION DE LA META ANUAL

NO APLICA

TRIMESTRE: Julio-Septiembre

META ANUAL	AVANCE TRIMESTRAL				AVANCE ACUMULADO			
	Programado	Alcanzado	EF%	SEMAFORO	Programado	Alcanzado	EF%	SEMAFORO
0.00	0.00	0.00	0.00	0.00	0.00	0.00	0.00	0.00

DESCRIPCION DE RESULTADOS Y JUSTIFICACION EN CASO DE VARIACION SUPERIOR A +/- 5% RESPECTO A LO PROGRAMADO  
ESTE INDICADOR NO APLICA PARA ESTE EJERCICIO FISCAL CORRIENTE

EVALUACION DEL INDICADOR

SE RECOMIENDA SEGUIR TRABAJANDO EN EL MISMO SENTIDO EN LAS ACCIONES QUE ALIMENTAN EL INDICADOR, PARA MANTENER EL DESEMPEÑO EN UN NIVEL "ACEPTABLE" O "BUENO" Y OBTENER LA MÁXIMA CALIFICACION EN LA EVALUACION.

DEPENDENCIA GENERAL:  
DEPENDENCIA AUXILIAR:

000 DIRECCION DE DESARROLLO ECONOMICO  
132 Desarrollo Comercial y de Servicios

DIRECCION DE DESARROLLO ECONOMICO  
ELABORO

MTR. JUAN MARTIN PAREDES VAZQUEZ

VO. BO.  
LIC. LORENA MARGARITA ESTRADA VILCHIS

FECHA DE ELABORACION: 09/10/2023

Página 281 de 295



MUNICIPIO DE CUAUTLILAN

PBRn-08a FICHA TECNICA DE SEGUIMIENTO DE INDICADORES 2023 DE GESTION O ESTRATEGICO

TIPO DE FICHA: OSFEM

PILAR DE DESARROLLO/ EJE TRANSVERSAL:

2 Pilar 2: Economico

TEMA DE DESARROLLO:

Desarrollo economico

PROGRAMA PRESUPUESTARIO:

03046201 Modernización Industrial

PROYECTO PRESUPUESTARIO:

0304020103 Fortalecimiento a la competitividad

OBJETIVO DEL PROGRAMA PRESUPUESTARIO:

Agirpe los proyectos orientados a fomentar una cultura empresarial que asegure el desarrollo del comercio y la modernización industrial para proyectar y atraer inversión productiva extranjera, nacional y local, con fuerte impulso de las exportaciones, donde las cadenas productivas concreten el fortalecimiento de sus micro, pequeñas, medianas y grandes empresas con adecuado apoyo a la normalidad

DEPENDENCIA GENERAL:

NDI DIRECCION DE DESARROLLO ECONOMICO

DEPENDENCIA AUXILIAR:

132 Desarrollo Comercial y de Servicios

ESTRUCTURA DEL INDICADOR

NOMBRE DEL INDICADOR:

Porcentaje de inspecciones realizadas para identificar que las unidades económicas cuentan con las condiciones necesarias para su operación

FÓRMULA DEL CÁLCULO:

(Inspecciones realizadas a las unidades económicas/inspecciones programadas a las unidades económicas) \* 100

INTERPRETACION:

NO APLICA

DIMENSION QUE ATIENDE:

Eficiencia

DESCRIPCION DEL FACTOR DE COMPARACION:

NO APLICA

AMBITO GEOGRAFICO:

NO APLICA

COBERTURA:

NO APLICA

LÍNEA BASE:

NO APLICA

FRECUENCIA DE MEDICION:

Trimestral

Numero: NA 3.4

COMPORTAMIENTO DE LAS VARIABLES DURANTE EL TRIMESTRE: Julio-Septiembre

VARIABLE	UNIDAD DE MEDIDA	OPERACION	META ANUAL	AVANCE TRIMESTRAL		AVANCE ACUMULADO	
				Programado	%	Programado	%
Inspecciones realizadas a las unidades económicas	INSPECCION	No sumada	0.00	0.00	0.00	0.00	0.00
Inspecciones programadas a las unidades económicas	INSPECCION	No sumada	0.00	0.00	0.00	0.00	0.00

NO APLICA

COMPORTAMIENTO DEL INDICADOR  
DESCRIPCION DE LA META ANUAL

TRIMESTRE: Julio-Septiembre

META ANUAL	AVANCE TRIMESTRAL		AVANCE ACUMULADO	
	Programado	A alcanzado	Programado	A alcanzado
0.00	0.00	0.00	0.00	0.00

DESCRIPCION DE RESULTADOS Y JUSTIFICACION EN CASO DE VALUACION SUPERIOR A 10% RESPECTO AL/O PROGRAMADO  
ESTE INDICADOR NO APLICA POR ESTE EJERCICIO FISCAL CORRIENTE

EVALUACION DEL INDICADOR

SE RECOMIENDA SEGUIR TRABAJANDO EN EL MISMO SENTIDO EN LAS ACCIONES QUE ALIMENTAN EL INDICADOR, PARA MANTENER EN UN NIVEL ACEPTABLE O BIEN VALO A OBTENER LA MAXIMA CALIFICACION EN LA TNA.  
DEPENDENCIA GENERAL:  
DEPENDENCIA AUXILIAR:

NDI DIRECCION DE DESARROLLO ECONOMICO  
132 Desarrollo Comercial y de Servicios

DIRECTOR GENERAL DE ECONOMIA Y DESARROLLO  
 ELABORO

Mtro. JUAN MARTIN PAREDES VAZQUEZ

VO. BO.  
 UNIDAD DE INFORMACION, PLANIFICACION Y EVALUACION  
 2022-2024

LIC. LORENA MARGARITA ESTRADA VILCHIS



MUNICIPIO DE CUAUTLILAN

FORM-086 FICHA TECNICA DE SEGUIMIENTO DE INDICADORES 2023 DE GESTION O ESTRATEGICO

TIPO DE FICHA: OSFEM

PLAZA DE DESARROLLO / LINEA TRANSVERSAL:

2 Plaza 2: Economico

TEMA DE DESARROLLO:

Desarrollo economico

PROGRAMA PRESUPUESTARIO:

03040201 Modernización Industrial

PROYECTO PRESUPUESTARIO:

0304020103 Fortalecimiento a la competitividad

OBJETIVO DEL PROGRAMA PRESUPUESTARIO:

Apoyar los proyectos orientados a fomentar una cultura empresarial que asegure el desarrollo del comercio y la modernización industrial para proyectar y atraer inversión productiva estratégica, nacional y local, con fomento impulsado de las exposiciones, donde las cadenas productivas concreten el fortalecimiento de las micro, pequeñas, medianas y grandes empresas con abastecido directo a la normalidad

DEPENDENCIA GENERAL:

N00 DIRECCION DE DESARROLLO ECONOMICO

DEPENDENCIA AUXILIAR:

137 Desarrollo Comercial y de Servicios

NOMBRE DEL INDICADOR:

Porcentaje de verificaciones para prevenir sanciones a las unidades económicas

FORMULA DEL CALCULO O INTERPRETACION:

(Verificaciones realizadas/Verificaciones programadas) \* 100

DIMENSION QUE ATIENDE:

NO APLICA

DESCRIPCION DEL FACTOR DE COMPARACION:

EFICIENCIA

AMBITO GEOGRAFICO:

NO APLICA

COBERTURA:

NO APLICA

LINEA BASE:

NO APLICA

Numero: NA 3.5

ESTRUCTURA DEL INDICADOR

FRECUENCIA DE MEDICION:

Trimestral

COMPORTAMIENTO DE LAS VARIABLES DURANTE EL TRIMESTRE: Julio-Septiembre

VARIABLE	UNIDAD DE MEDIDA	OPERACION	META ANUAL	AVANCE TRIMESTRAL		AVANCE ACUMULADO	
				Programado	%	Alcanzado	%
Verificaciones realizadas	VERIFICACION	No suviable	0.00	0.00	0.00	0.00	0.00
Verificaciones programadas	VERIFICACION	No suviable	0.00	0.00	0.00	0.00	0.00

NO APLICA

COMPORTAMIENTO DEL INDICADOR DESCRIPCION DE LA META ANUAL

META ANUAL	TRIMESTRE: Julio-Septiembre			
	AVANCE TRIMESTRAL		AVANCE ACUMULADO	
	Programado	Alcanzado	EF%	SEMAFORO
0.00	0.00	0.00	0.00	

DESCRIPCION DE RESULTADOS Y JUSTIFICACION EN CASO DE VARIACION SUPERIOR A 10 % RESPECTO ALO PROGRAMADO ESTE INDICADOR NO APLICA PARA ESTE EJERCICIO FISCAL CORRIENTE

EVALUACION DEL INDICADOR

SE RECOMIENDA SEGUIR TRABAJANDO EN EL MISMO SENTIDO EN LAS ACCIONES QUE ALIMPIEN EL INDICADOR, PARA MANTENER EN UN NIVEL "ACEPTABLE" OBTENIDO A ORIENTAR LA MAYORIA CALIFICACION EN LA EVALUACION DEL INDICADOR.

DEPENDENCIA GENERAL: N00 DIRECCION DE DESARROLLO ECONOMICO

DEPENDENCIA AUXILIAR: 137 Desarrollo Comercial y de Servicios

DIRECCION DE DESARROLLO ECONOMICO

MTRO. JUAN MARTIN PAREDES VAZQUEZ

VO. BO.

UNIDAD DE INVESTIGACION, PLANEACION, EVALUACION Y SEGUIMIENTO

LIC. LORENA MARGARITA ESTRADA VILCHIS

FECHA DE ELABORACION: 09/10/2023

14px 286 96 216



MUNICIPIO DE CUAUTLILAN

PbRm-086 FICHA TECNICA DE SEGUIMIENTO DE INDICADORES 2023 DE GESTION O ESTRATEGICO

TIPO DE FICHA: OSFEM

2 Pilar 2: Economico

Desarrollo economico

03070101 Fomento turistico

030701010101 Promocion e informacion turistica

OBJETIVO DEL PROGRAMA PRESUPUESTARIO: Impulsar los proyectos que lleva a cabo el Gobierno Municipal para impulsar la inversion social y privada que incrementa la calidad de los servicios turisticos, desarrollando nuevos destinos altamente competitivos que generen ingresos y empleo para la poblacion, a traves de acciones tendientes a mejorar, diversificar y consolidar la oferta de infraestructura turistica con una regulacion administrativa

ESTRUCTURA DEL INDICADOR

Porcentaje de unidades economicas inscritas en el Padron Turistico.

(Unidades economicas turisticas empadronadas/total de Unidades economicas (turisticas del municipio)\*100

CANTIDAD DE UNIDADES ECONOMICAS TURISTICAS EMPADRONADAS EN EL AÑO ACTUAL

Eficiencia EMPADRONAMIENTO DE UNIDADES ECONOMICAS TURISTICAS EN EL AÑO 2022

LOCALIDAD URBANA

178,647 HABITANTES

COBERTURA

LINEA BASE

19 UNIDADES ECONOMICAS TURISTICAS PARA EL EJERCICIO FISCAL 2023

Numero: NA 1.1

FRECUENCIA DE MEDICION:

Trimestral

COMPORTAMIENTO DE LAS VARIABLER DURANTE EL TRIMESTRE: Julio-Septiembre

VARIABLE	UNIDAD DE MEDIDA	OPERACION	META ANUAL	AVANCE TRIMESTRAL		AVANCE ACUMULADO					
				Programado	%	Alcanzado	%	Programado	%	Alcanzado	%
Unidades economicas turisticas empadronadas	UNIDADES	Sumable	10.00	0.00	0.00	0.00	0.00	0.00	0.00	0.00	0.00
Total de Unidades economicas turisticas del municipio	UNIDADES	Sumable	10.00	0.00	0.00	0.00	0.00	0.00	0.00	0.00	0.00

COMPORTAMIENTO DEL INDICADOR DESCRIPCION DE LA META ANUAL

Este indicador mide el numero de unidades economicas empadronadas

TRIMESTRE: Julio-Septiembre

META ANUAL	AVANCE TRIMESTRAL			AVANCE ACUMULADO		
	Programado	Alcanzado	EF%	Programado	Alcanzado	EF%
100.00	0.00	0.00	0.00	0.00	0.00	0.00

DESCRIPCION DE RESULTADOS Y JUSTIFICACION EN CASO DE VARIACION SUPERIOR A 10% RESPECTO AL PROGRAMA ESTE INDICADOR SE PROGRAMA EN 0 VEAJA ESTE TRIMESTRE

EVALUACION DEL INDICADOR

SE RECOMIENDA SIGUIR TRABAJANDO EN EL MISMO SENTIDO EN LAS ACCIONES QUE ALIMENTAN EL INDICADOR PARA MANTENER EL DESEMPEÑO EN UN NIVEL "ACEPTABLE" ORIENTANDO A OBTENER LA MAYOR CALIFICACION EN LA EVALUACION DE RESULTADOS Y JUSTIFICACION EN CASO DE VARIACION SUPERIOR A 10% RESPECTO AL PROGRAMA ESTE INDICADOR SE PROGRAMA EN 0 VEAJA ESTE TRIMESTRE



C. LUIS MANUEL SANCHEZ MARRICOLA

LIC. LORENA MARGARITA ESTRADA VILCHES



MUNICIPIO DE CUAUTITLAN

PRM-08b FICHA TECNICA DE SEGUIMIENTO DE INDICADORES 2023 DE GESTION O ESTRATEGICO

TIPO DE FICHA: OSFEM

PILAR DE DESARROLLO / EJE TRANSVERSAL:

2 Pilar 2: Economico

TEMA DE DESARROLLO

Desarrollo economico

PROGRAMA PRESUPUESTARIO:

03070101 Fomento turistico

PROYECTO PRESUPUESTARIO:

030701010101 Promocion e intermediacion turistica

OBJETIVO DEL PROGRAMA PRESUPUESTARIO:

Integrar los proyectos que lleva a cabo el Gobierno Municipal para impulsar la inversion social y privada que incrementa la calidad de los servicios turisticos, desarrollando nuevos destinos altamente competitivos que generen ingresos y empleo para la poblacion, a traves de acciones tendientes a mejorar, diversificar y consolidar la oferta de infraestructura turistica con una regulacion administrativa

DEPENDENCIA GENERAL:

149 Fomento Turistico

DEPENDENCIA AUXILIAR:

149 Fomento Turistico

ESTRUCTURA DEL INDICADOR

NOMBRE DEL INDICADOR:

Porcentaje de implementacion del programa de identidad municipal.

FÓRMULA DEL CALCULO:

(Unidades economicas que implementaron la identidad municipal/total de unidades economicas)\*100

INTERPRETACION:

CANTIDAD TOTAL DE UNIDADES ECONOMICAS QUE IMPLEMENTARON LA IDENTIDAD MUNICIPAL

DIMENSION QUE ATIENDE:

Eficiencia

FRECUENCIA DE MEDICION:

Trimestral

DESCRIPCION DEL FACTOR DE COMPARACION:

IMPLEMENTACION DEL PROGRAMA DE IDENTIDAD EN EL AÑO 2022

AMBITO GEOGRAFICO:

LOCALIDAD URBANA

COBERTURA:

178,947 HABITANTES

LINEA BASE:

NO APLICA

Numero: NA 12

COMPORTAMIENTO DE LAS VARIABLES DURANTE EL TRIMESTRE: Julio-Septiembre

VARIABLE	UNIDAD DE MEDIDA	OPERACION	META ANUAL	AVANCE TRIMESTRAL			AVANCE ACUMULADO		
				Programado	%	Alcanzado	Programado	%	Alcanzado
Unidades economicas que implementaron la identidad municipal	UNIDAD	No sumable	0.00	0.00	0.00	0.00	0.00	0.00	0.00
Total de unidades economicas	UNIDAD	No sumable	0.00	0.00	0.00	0.00	0.00	0.00	0.00

COMPORTAMIENTO DEL INDICADOR

DESCRIPCION DE LA META ANUAL

Este indicador no aplica dado que no se ha implementado por el cierre de museo, por lo que en este ejercicio no se realizaron actividades para este indicador.

TRIMESTRE: Julio-Septiembre

META ANUAL	AVANCE TRIMESTRAL			AVANCE ACUMULADO		
	Programado	Alcanzado	EF-%	Programado	Alcanzado	EF-%
0.00	0.00	0.00	0.00	0.00	0.00	0.00

DESCRIPCION DE RESULTADOS Y JUSTIFICACION EN CASO DE VARIACION SUPERIOR A 10% RESPECTO AL PROGRAMA

ESTE INDICADOR NO APLICA PARA ESTE EJERCICIO FISCAL CORRIENTE

EVALUACION DEL INDICADOR

SE RECOMIENDA SEGUIR TRABAJANDO EN EL MISMO SENTIDO EN LAS ACCIONES QUE ALIMENTAN EL INDICADOR PARA MANTENER EL DESEMPEÑO EN UN NIVEL "ACEPTABLE" ORIENTADO A OBTENER LA MÁXIMA CALIFICACION EN LA EVALUACION

DEPENDENCIA GENERAL:

DEPENDENCIA AUXILIAR:



C. LUIS MANUEL SANCHEZ MARCELLA

VO. BO. LIC. LORENA MARGARITA ESTRADA VILCHES



MUNICIPIO DE CUAUTTLAN

PRM-08b FICHA TECNICA DE SEGUIMIENTO DE INDICADORES 2023 DE GESTION O ESTRATEGICO

TIPO DE FICHA: OSFEM

PILAR DE DESARROLLO / EJE TRANSVERSAL:

2 Pilar 2: Económico

TEMA DE DESARROLLO:

Desarrollo económico

PROGRAMA PRESUPUESTARIO:

03070101 Fomento turístico

PROYECTO PRESUPUESTARIO:

030701010101 Promoción e información turística

OBJETIVO DEL PROGRAMA PRESUPUESTARIO:

Impulsar los proyectos que lleva a cabo el Gobierno Municipal para impulsar la inversión social y privada que incrementen la calidad de los servicios turísticos, desarrollando nuevos destinos altamente competitivos que generen ingresos y empleo para la población, a través de acciones tendientes a mejorar, diversificar y consolidar la oferta de infraestructura turística con una regulación administrativa

DEPENDENCIA GENERAL:

148 Fomento Turístico

DEPENDENCIA AUXILIAR:

ESTRUCTURA DEL INDICADOR

NOMBRE DEL INDICADOR:

Porcentaje de apoyos entregados en materia de fomento turístico.

FORMULA DEL CALCULO:

(Número de apoyos otorgados/ Solicitudes de apoyo recibidas) \* 100

INTERPRETACION:

CANTIDAD TOTAL DE SOLICITUDES RECIBIDAS

DIMENSION QUE ATIENDE:

Esencia

DESCRIPCION DEL FACTOR DE COMPARACION:

DATOS ADMINISTRATIVOS DE APOYOS OTORGADOS EN EL AÑO 2022

AMBITO GEOGRAFICO:

LOCALIDAD URBANA

COBERTURA:

178,647 HABITANTES

LINEA BASE:

REALIZAR 3 APOYOS PARA ESTE EJERCICIO FISCAL

FRECUENCIA DE MEDICION:

Trimestral

Numero: NA 1.3

COMPORTAMIENTO DE LAS VARIABLES DURANTE EL TRIMESTRE Julio-Septiembre

VARIABLE	UNIDAD DE MEDIDA	OPERACION	META ANUAL	AVANCE TRIMESTRAL		AVANCE ACUMULADO	
				Programado	%	Programado	%
Numero de apoyos otorgados	APOYOS	Sumable	3.00	2.00	66.67	2.00	66.67
Solicitudes de apoyo recibidas	APOYOS	Sumable	3.00	2.00	66.67	2.00	66.67

COMPORTAMIENTO DEL INDICADOR

DESCRIPCION DE LA META ANUAL

Este indicador mide el número de apoyos entregados al muralista y unas una vez que se concluya con su trabajo.

TRIMESTRE: Julio-Septiembre

META ANUAL	AVANCE TRIMESTRAL			AVANCE ACUMULADO		
	Programado	Alcanzado	EF%	Programado	Alcanzado	EF%
100.00	100.00	0.00	0.00	100.00	0.00	0.00

DESCRIPCION DE RESULTADOS Y JUSTIFICACION EN CASO DE VARIACION SUPERIOR A +10 % RESPECTO A LO PROGRAMADO

EVALUACION DEL INDICADOR

Se incrementa realizar acciones urgentes encaminadas a cumplir el funcionamiento de los servicios administrativos indicados

UNO TURISMO Ciudad con Cultura y de Vanguardia 148 Fomento Turístico 2023-2024



VO. BO.



C. LUIS MANUEL SANCHEZ MANICKA

LIC. LORENA MARGARITA ESTRADA VILCHER



MUNICIPIO DE CUAUTITLAN

PERM-08b FICHA TECNICA DE SEGUIMIENTO DE INDICADORES 2023 DE GESTION O ESTRATEGICO

TIPO DE FICHA: OSFEM

PILAR DE DESARROLLO / EJE TRANSVERSAL

2 Pilar 2: Economico

TEMA DE DESARROLLO:

Desarrollo economico

PROGRAMA PRESUPUESTARIO:

03070101 Fomento turistico

PROYECTO PRESUPUESTARIO:

030701010101 Promocion e informacion turistica

OBJETIVO DEL PROGRAMA PRESUPUESTARIO:

Impulsar las proyectos que lleve a cabo el Gobierno Municipal para impulsar la inversion social y privada que incrementa la calidad de los servicios turisticos, desarrollando nuevos destinos altamente competitivos que generen ingresos y empleo para la poblacion, a traves de acciones tendientes a mejorar, diversificar y consolidar la oferta de infraestructura turistica con una regulacion administrativa

DEPENDENCIA GENERAL:

U00 TURISMO

DEPENDENCIA AUXILIAR:

149 Fomento Turistico

ESTRUCTURA DEL INDICADOR

NOMBRE DEL INDICADOR:

Porcentaje de Turistas beneficiados con descuentos concertados.

FORMULA DEL CALCULO:

(Turistas beneficiados/Total de visitantes al municipio)\*100

INTERPRETACION:

CANTIDAD TOTAL DE TURISTAS QUE VISITARON EL MUNICIPIO

DIMENSION QUE ATIENDE:

Eficiencia

DESCRIPCION DEL FACTOR DE COMPARACION:

SEGUN DATOS ADMINISTRATIVOS EXISTIERON 5600 PERSONAS BENEFICIADAS, ESTO SE MIDIO SEGUN LAS PERSONAS QUE INGRESARON A LA PAGINA DE CULTURA EN EL AÑO

AMBITO GEOGRAFICO:

LOCALIDAD URBANA

COBERTURA:

178,947 HABITANTES

LINEA BASE:

5600 PERSONAS BENEFICIADAS

Numero:

NA 2.1

FRECUENCIA DE MEDICION:

Trimestral

COMPORTAMIENTO DE LAS VARIABLES DURANTE EL TRIMESTRE: Julio-Septiembre

VARIABLE	UNIDAD DE MEDIDA	OPERACION	META ANUAL	AVANCE TRIMESTRAL		AVANCE ACUMULADO	
				Programado	%	Programado	%
Turistas beneficiados	PERSONAS	Sumable	5,600.00	0.00	0.00	0.00	0.00
Total de visitantes al municipio	PERSONAS	Sumable	5,600.00	0.00	0.00	0.00	0.00

COMPORTAMIENTO DEL INDICADOR

DESCRIPCION DE LA META ANUAL

Mide el numero de turistas beneficiados

TRIMESTRE: Julio-Septiembre

META ANUAL	AVANCE TRIMESTRAL			AVANCE ACUMULADO		
	Programado	Alcanzado	EF%	Programado	Alcanzado	EF%
100.00	0.00	0.00	0.00	0.00	0.00	0.00

DESCRIPCION DE RESULTADOS Y JUSTIFICACION EN CASO DE VARIACION SUPERIOR A +10% RESPECTO AL O PROGRAMADO ESTE INDICADOR SE PROGRAMA EN O PARA ESTE RIMESTRE

EVALUACION DEL INDICADOR

SE RECOMIENDA SEGUIR TRABAJANDO EN EL MISMO SENTIDO EN LAS ACCIONES QUE ALIMENTAN EL INDICADOR, PARA MANTENER EL DESEMPEÑO EN UN NIVEL "ACEPTABLE" E ORIENTADO A OBTENER LA MAXIMA CALIFICACION EN LA EVALUACION

DEPENDENCIA GENERAL:  
DEPENDENCIA AUXILIAR:

U00 TURISMO  
149 Fomento Turistico



ELABORO

VO. BO.



C. LUIS MANUEL SANCHEZ MANGUELA

LIC. LORENA MARGARITA ESTRADA VILCHES

FECHA DE ELABORACION: 06/10/2023

Página: 292 de 395



MUNICIPIO DE CUAUTITLAN

PBRn-08b FICHA TECNICA DE SEGUIMIENTO DE INDICADORES 2023 DE GESTIÓN O ESTRATEGICO

TIPO DE FICHA: OSFEM

PILAR DE DESARROLLO / EJE TRANSVERSAL:

2 Pilar 2. Economico

TEMA DE DESARROLLO:

Desarrollo economico

PROGRAMA PRESUPUESTARIO:

03070101 Fomento turistico

PROYECTO PRESUPUESTARIO:

0307010101 Promoción e información turística

OBJETIVO DEL PROGRAMA PRESUPUESTARIO:

Impulsar los proyectos que lleva a cabo el Gobierno Municipal para impulsar la inversión social y privada que incrementa la calidad de los servicios turísticos, desarrollando nuevos destinos altamente competitivos que generen ingresos y empleo para la población, a través de acciones tendientes a mejorar, diversificar y consolidar la oferta de infraestructura turística con una regulación administrativa

DEPENDENCIA GENERAL:

U00 TURISMO

DEPENDENCIA AUXILIAR:

149 Fomento Turístico

ESTRUCTURA DEL INDICADOR

NOMBRE DEL INDICADOR:

Porcentaje de convenios turísticos firmados.

FÓRMULA DEL CÁLCULO:

(Convenios firmados/Convenios gestionados)\*100

INTERPRETACION:

CANTIDAD TOTAL DE CONVENIOS GESTIONADOS

DIMENSION QUE ATENDE:

Eficiencia

DESCRIPCION DEL FACTOR DE COMPARACION:

CONVENIO REALIZADO O GESTIONADO EN EL AÑO 2022

AMBITO GEOGRAFICO:

LOCALIDAD URBANA

COBERTURA:

179,847 HABITANTES

LINEA BASE:

1 CONVENIO

FRECUENCIA DE MEDICION:

Trimestral

Numero: NA 22

COMPORTAMIENTO DE LAS VARIABLES DURANTE EL TRIMESTRE: Julio-Septiembre

VARIABLE	UNIDAD DE MEDIDA	OPERACION	META ANUAL		AVANCE TRIMESTRAL		AVANCE ACUMULADO	
			Programado	Alcanzado	%	Alcanzado	%	Alcanzado
Convenios firmados	DOCUMENTO	Sumado	1.00	0.00	0.00	0.00	0.00	0.00
Convenios gestionados	DOCUMENTO	Sumado	1.00	0.00	0.00	0.00	0.00	0.00

COMPORTAMIENTO DEL INDICADOR

DESCRIPCION DE LA META ANUAL

TRIMESTRE: Julio-Septiembre

META ANUAL	AVANCE TRIMESTRAL			AVANCE ACUMULADO		
	Programado	Alcanzado	EF%	Programado	Alcanzado	EF%
100.00	0.00	0.00	0.00	0.00	0.00	0.00

Este indicador mide el número de convenios celebrados para el esparcimiento de los cuautitlenses en otros centros recreativos

EVALUACION DEL INDICADOR

SE RECOMIENDA SEGUIR TRABAJANDO EN EL MISMO SENTIDO EN LAS ACCIONES QUE ALIMENTAN EL INDICADOR PARA MANTENER EL DESEMPEÑO EN UN NIVEL "ACEPTABLE" ORIENTADO A OBTENER LA MÁXIMA CALIFICACION EN LA EVALUACION

DEPENDENCIA GENERAL:  
DEPENDENCIA AUXILIAR:



ELABORO

C. LUIS MANUEL SANCHEZ MANCILLA

VO. BO.



LIC. LORENA MARGARITA ESTRADA VILCHES

FECHA DE ELABORACION: 06/10/2023

Hojas: 281 de 296



MUNICIPIO DE CUAUTITLAN

PERM-08b FICHA TECNICA DE SEGUIMIENTO DE INDICADORES 2023 DE GESTION O ESTRATEGICO

TIPO DE FICHA: OSFEM

PILAR DE DESARROLLO / EJE TRANSVERSAL:

2 Pilar 2: Economico

TEMA DE DESARROLLO

Desarrollo economico

PROGRAMA PRESUPUESTARIO:

03070101 Fomento turistico

PROYECTO PRESUPUESTARIO:

030701010101 Promoción e información turística

OBJETIVO DEL PROGRAMA PRESUPUESTARIO:

Integrar los proveedores que lleve a cabo el Gobierno Municipal para impulsar la inversión social y privada que incrementen la calidad de los servicios turísticos, desarrollando nuevos destinos altamente competitivos que generen ingresos y empleo para la población, a través de acciones tendientes a mejorar, diversificar y consolidar la oferta de infraestructura turística con una regulación administrativa

DEPENDENCIA GENERAL:

U00 TURISMO

DEPENDENCIA AUXILIAR:

149 Fomento Turístico

ESTRUCTURA DEL INDICADOR

NOMBRE DEL INDICADOR:

Porcentaje de acciones para promover los centros culturales, religiosos y gastronómicos.

FÓRMULA DEL CALCULO:

(Actividades de promoción realizadas en el trimestre actual/actividades programadas en el trimestre anterior) \*100

INTERPRETACION:

CANTIDAD TOTAL DE ACTIVIDADES PROMOCIONADAS TOMANDO COMO REFERENCIA LAS PROGRAMADAS

DIMENSION QUE ATIENDE:

Eficacia

FRECUENCIA DE MEDICION:

Trimestral

DESCRIPCION DEL FACTOR DE COMPARACION:

SEGUN DATOS ADMINISTRATIVOS SE PROGRAMARON 54 ACTIVIDADES DE PROMOCION EN EL AÑO 2022

AMBITO GEOGRAFICO:

LOCALIDAD URBANA

COBERTURA:

178,947 HABITANTES

LINEA BASE:

54 ACTIVIDADES DE PROMOCION

Numero: NA\_3.1

COMPORTAMIENTO DE LAS VARIABLES DURANTE EL TRIMESTRE Julio-Septiembre

VARIABLE	UNIDAD DE MEDIDA	OPERACION	META ANUAL	AVANCE TRIMESTRAL		AVANCE ACUMULADO					
				Programado	%	Alcanzado	%	Programado	%	Alcanzado	%
Actividades de promoción realizadas en el trimestre actual	PROMOCION	Sumable	54.00	17.00	31.48	22.00	126.41	42.00	77.78	42.00	100.00
Actividades programadas en el trimestre anterior	PROMOCION	Sumable	54.00	17.00	31.48	22.00	126.41	42.00	77.78	42.00	100.00

COMPORTAMIENTO DEL INDICADOR

DESCRIPCION DE LA META ANUAL

Este indicador mide el número de actividades que se les estarán dando promoción para atraer a turistas al territorio municipal, mediante los anuncios que se estarán dando de

TRIMESTRE: Julio-Septiembre

META ANUAL	AVANCE TRIMESTRAL			AVANCE ACUMULADO		
	Programado	Alcanzado	EF%	Programado	Alcanzado	EF%
100.00	100.00	100.00	100.00	100.00	100.00	100.00

DESCRIPCION DE RESULTADOS Y JUSTIFICACION EN CASO DE VARIACION SUPERIOR A 10% RESPECTO A LO PROGRAMADO  
ESTE INDICADOR PERMITE MEDIR EL NUMERO DE ACTIVIDADES QUE SE REALIZAN COMO PROMOCION DEL ENTORNO CULTURAL DEL MUNICIPIO DE CUAUTITLAN

EVALUACION DEL INDICADOR

Se acordará seguir trabajando en el mismo sentido en la próxima fase de ejecución del indicador, para garantizar el cumplimiento en un nivel aceptable. Estando a deber la máxima calificación en la evaluación.

DEPENDENCIA GENERAL  
DEPENDENCIA AUXILIAR:



ELABORO

C. LUIS MANUEL SANCHEZ MANCILLA

VO. BO.



LIC. LORENA MARGARITA ESTADA VILCHES



MUNICIPIO DE CUAUTITLAN

PBRM-48b FICHA TECNICA DE SEGUIMIENTO DE INDICADORES 2023 DE GESTION O ESTRATEGICO

TIPO DE FICHA: OSFEM

2 Pilar 2: Economico

Desarrollo economico

03090301 Promocion artesanal

030903010202 Promocion y fomento artesanal

OBJETO DEL PROGRAMA PRESUPUESTARIO: Apoyar los proyectos elaborados a presentar y fomentar las expresiones artesanales municipales e impulsar su creatividad, diseño, producción y comercialización en el mercado local, nacional e internacional, a fin de mejorar el nivel de vida de los artesanos y grupos étnicos.

DEPENDENCIA GENERAL: U00 TURISMO  
DEPENDENCIA AUXILIAR: 150 Cultura

ESTRUCTURA DEL INDICADOR

Nombre del indicador: Porcentaje de pláticas informativas sobre promoción y comercialización

Fórmula del cálculo: (Pláticas informativas sobre promoción y comercialización programadas/Pláticas informativas sobre promoción y comercialización programadas)\*100

Interpretación: CANTIDAD TOTAL DE PLATICAS INFORMATIVAS A LOS ARTESANOS REALIZADAS.

Dimensión que atiende: Eticidad

Descripción del factor de comparación: DATOS ADMINISTRATIVOS DE LA PARTICIPACION DE ARTESANOS EN EVENTOS EN EL AÑO 2022

Ámbito geográfico: LOCALIDAD URBANA

Cobertura: 178,947 HABITANTES

Unidad base: 8 PLATICAS INFORMATIVAS EN EL EJERCICIO FISCAL 2023

Número: NA 1:1

FRECUENCIA DE MEDICION: Trimestral

COMPORTAMIENTO DE LAS VARIABLES DURANTE EL TRIMESTRE: Julio-Septiembre

VARIABLE	UNIDAD DE MEDIDA	OPERACION	META ANUAL	AVANCE TRIMESTRAL		AVANCE ACUMULADO					
				Programado	%	Alcanzado	%	Programado	%	Alcanzado	%
Pláticas informativas sobre promoción y comercialización otorgadas	PLATICAS	Sumable	6.00	2.00	33.33	2.00	100.00	5.00	83.33	5.00	100.00
Pláticas informativas sobre promoción y comercialización programadas	PLATICAS	Sumable	6.00	2.00	33.33	2.00	100.00	5.00	83.33	5.00	100.00

COMPORTAMIENTO DEL INDICADOR  
DESCRIPCION DE LA META ANUAL

Este indicador mide el número de pláticas informativas sobre la promoción y comercialización

TRIMESTRE: Julio-Septiembre

META ANUAL	AVANCE TRIMESTRAL			AVANCE ACUMULADO		
	Programado	Alcanzado	EF%	Programado	Alcanzado	EF%
100.00	100.00	100.00	100.00	100.00	100.00	100.00

DESCRIPCION DE RESULTADOS Y JUSTIFICACION EN CASO DE VARIACION SUPERIOR A 10% RESPECTO AL PROGRAMA  
ESTE INDICADOR MIDE EL NUMERO DE PLATICAS INFORMATIVAS SOBRE LA PROMOCION Y COMERCIALIZACION OTORGADAS

EVALUACION DEL INDICADOR

SE RECOMIENDA SEGUIR TRABAJANDO EN EL MISMO SENTIDO EN LAS ACCIONES QUE PROPONEN EL INDICADOR PARA MANTENER EL DESEMPEÑO EN UN NIVEL "ASEPTABLE" ORIENTADO A OBTENER LA MÁXIMA CALIFICACION EN LA EVALUACION

DEPENDENCIA GENERAL: U00 TURISMO  
DEPENDENCIA AUXILIAR: 150 Cultura



C. LUIS MANUEL SANCHEZ MANCERA

VO. BO.



LIC. LORENA MARGARITA ESTRADA VILCHES