






a2) Fondo de Aportaciones para los Servicios de Salud	0.00	0.00	0.00	0.00	0.00	0.00
a3) Fondo de Aportaciones para la Infraestructura Social	25,965,897.00	0.00	25,965,897.00	25,236,459.00	25,236,459.00	729,438.00
a4) Fondo de Aportaciones para el Fortalecimiento de los Municipios y de las Demarcaciones Territoriales del Distrito Federal	177,375,949.38	0.00	177,375,949.38	177,375,949.38	177,375,949.38	0.00
a5) Fondo de Aportaciones Múltiples	0.00	0.00	0.00	0.00	0.00	0.00
a6) Fondo de Aportaciones para la Educación Tecnológica y de Adultos	0.00	0.00	0.00	0.00	0.00	0.00
a7) Fondo de Aportaciones para la Seguridad Pública de los Estados y del Distrito Federal	0.00	0.00	0.00	0.00	0.00	0.00
a8) Fondo de Aportaciones para el Fortalecimiento de las Entidades Federativas	0.00	0.00	0.00	0.00	0.00	0.00
<b>B. Convenios (B=b1+b2+b3+b4)</b>	<b>0.00</b>	<b>0.00</b>	<b>0.00</b>	<b>0.00</b>	<b>0.00</b>	<b>0.00</b>
b1) Convenios de Protección Social en Salud	0.00	0.00	0.00	0.00	0.00	0.00
b2) Convenios de Descentralización	0.00	0.00	0.00	0.00	0.00	0.00
b3) Convenios de Reasignación	0.00	0.00	0.00	0.00	0.00	0.00
b4) Otros Convenios y Subsidios	0.00	0.00	0.00	0.00	0.00	0.00
<b>C. Fondos Distintos de Aportaciones (C=c1+c2)</b>	<b>0.00</b>	<b>0.00</b>	<b>0.00</b>	<b>0.00</b>	<b>0.00</b>	<b>0.00</b>
c1) Fondo para Entidades Federativas y Municipios Productores de Hidrocarburos	0.00	0.00	0.00	0.00	0.00	0.00
c2) Fondo Minero	0.00	0.00	0.00	0.00	0.00	0.00
<b>D. Transferencias, Asignaciones, Subsidios y Subvenciones, y Pensiones y Jubilaciones</b>	<b>0.00</b>	<b>0.00</b>	<b>0.00</b>	<b>0.00</b>	<b>0.00</b>	<b>0.00</b>
<b>E. Otras Transferencias Federales Etiquetadas</b>	<b>0.00</b>	<b>0.00</b>	<b>0.00</b>	<b>0.00</b>	<b>0.00</b>	<b>0.00</b>
<b>II. Total de Transferencias Federales Etiquetadas (II = A + B + C + D + E)</b>	<b>203,341,846.38</b>	<b>0.00</b>	<b>203,341,846.38</b>	<b>202,612,408.38</b>	<b>202,612,408.38</b>	<b>729,438.00</b>
<b>III. Ingresos Derivados de Financiamientos (III = A)</b>	<b>76,335.28</b>	<b>0.00</b>	<b>76,335.28</b>	<b>0.00</b>	<b>0.00</b>	<b>76,335.28</b>
<b>A. Ingresos Derivados de Financiamientos</b>	<b>76,335.28</b>	<b>0.00</b>	<b>76,335.28</b>	<b>0.00</b>	<b>0.00</b>	<b>76,335.28</b>
<b>IV. Total de Ingresos (IV = I + II + III)</b>	<b>1,097,498,196.49</b>	<b>80,563,452.98</b>	<b>1,178,061,649.47</b>	<b>1,219,134,639.69</b>	<b>1,219,134,639.69</b>	<b>-41,072,990.22</b>
<b>Datos Informativos</b>						
1. Ingresos Derivados de Financiamientos con Fuente de Pago de Ingresos de Libre Disposición	76,335.28	0.00	76,335.28	0.00	0.00	76,335.28
2. Ingresos Derivados de Financiamientos con Fuente de Pago de Transferencias Federales Etiquetadas	0.00	0.00	0.00	0.00	0.00	0.00
<b>3. Ingresos Derivados de Financiamientos (3 = 1 + 2)</b>	<b>76,335.28</b>	<b>0.00</b>	<b>76,335.28</b>	<b>0.00</b>	<b>0.00</b>	<b>76,335.28</b>

"Bajo protesta de decir verdad declaramos que los Estados Presupuestarios y sus notas, son razonablemente correctos y son responsabilidad del emisor"



PRESIDENTA MUNICIPAL  
LIC. JUANA CARRILLO LUNA





TESORERA MUNICIPAL  
LIC. LIDIA GABRIELA LÓPEZ ANDRADE

