



SISTEMA DE COORDINACIÓN HACENDARIA DEL ESTADO DE MÉXICO CON SUS MUNICIPIOS  
MANUAL PARA LA PLANEACIÓN, PROGRAMACIÓN Y PRESUPUESTACIÓN MUNICIPAL 2020  
PRESUPUESTO BASADO EN RESULTADOS MUNICIPAL



PbRM-08b FICHA TÉCNICA DE SEGUIMIENTO DE INDICADORES 2020 DE GESTIÓN O ESTRATÉGICOS		
PILAR / EJE TRANSVERSAL:	Pilar 4 Seguridad	
TEMA DE DESARROLLO:	Derechos Humanos	
PROGRAMA PRESUPUESTARIO:	01020401	Derechos Humanos
PROYECTO:	010101	Investigación, capacitación, promoción y divulgación de los derechos humanos
OBJETIVO DEL PROGRAMA PRESUPUESTARIO:	Engloba los proyectos que los municipios llevan a cabo para proteger, defender y garantizar los derechos humanos a todas las personas que se encuentren en el territorio estatal, sin importar su status o nacionalidad y asegurarles una vida digna y fomentar la cultura de los derechos humanos para promover el respeto y la tolerancia entre los individuos en todos los ámbitos de la interrelación social apoyando a las organizaciones sociales que impulsan estas actividades.	
DEPENDENCIA GENERAL:	A02	Derechos Humanos
DEPENDENCIA AUXILIAR:	102	Derechos Humanos

ESTRUCTURA DEL INDICADOR		
NOMBRE DEL INDICADOR:	Porcentajes de capacitaciones en materia de derechos humanos proporcionadas	
FÓRMULA DE CÁLCULO:	(Capacitaciones en materia de derechos humanos proporcionadas/Capacitaciones en materia de derechos humanos programadas)* 100	
INTERPRETACIÓN:	PLÁTICAS	
DIMENSIÓN QUE ATIENDE:	Eficacia	FRECUENCIA DE MEDICIÓN: Trimestral
DESCRIPCIÓN DEL FACTOR DE COMPARACIÓN:	110 pláticas por parte de la Defensoría Municipal a diferentes instituciones educativas, alumnos, padres de familia, etc.	
ÁMBITO GEOGRÁFICO:	Cuautitlán	
COBERTURA:	Municipal	
LÍNEA BASE	Se han realizado 41 pláticas para alumnos nivel primaria, secundaria, universidad, jóvenes de la preescolar juvenil y padres de familia	

COMPORTAMIENTO DE LAS VARIABLES DURANTE EL SEGUNDO TRIMESTRE											
VARIABLE	UNIDAD DE MEDIDA	TIPO DE OPERACIÓN	META ANUAL	AVANCE TRIMESTRAL				AVANCE ACUMULADO			
				PROG.	%	ALCAN.	%	PROG.	%	ALCAN.	%
Capacitaciones en materia de derechos humanos proporcionadas	PLÁTICAS	SUMABLE	90	0	0%	0	# DIV/0	0	0%	41	46%
Capacitaciones en materia de derechos humanos programadas	PLÁTICAS	SUMABLE	90	0	0%	0	# DIV/0	0	0%	41	46%

COMPORTAMIENTO DEL INDICADOR	
Brindar capacitaciones en materia de derechos humanos.	
DESCRIPCIÓN DE LA META ANUAL	
Informe trimestral de la Defensoría Municipal de Derechos Humanos	

SEGUNDO TRIMESTRE									
META ANUAL	AVANCE TRIMESTRAL				AVANCE ACUMULADO				
	PROG.	ALC.	EF%	SEMÁFORO	PROG.	ALC.	EF%	SEMÁFORO	
90	0	0	# DIV/0	VERDE	41	41	46%	ROJO	

EVALUACIÓN DEL INDICADOR	
0	

ELABORÓ		
DULCE MELCHOR PADILLA		
Secretaría de Dirección		
Nombre	Firma	Cargo

VALIDÓ		
LIC. ARTURO ESQUIVEL LÓPEZ		
Defensor Municipal de Derechos Humanos		
Nombre	Firma	Cargo





SISTEMA DE COORDINACIÓN HACENDARIA DEL ESTADO DE MÉXICO CON SUS MUNICIPIOS  
MANUAL PARA LA PLANEACIÓN, PROGRAMACIÓN Y PRESUPUESTACIÓN MUNICIPAL 2020  
PRESUPUESTO BASADO EN RESULTADOS MUNICIPAL



PBRM-08b FICHA TÉCNICA DE SEGUIMIENTO DE INDICADORES 2020 DE GESTIÓN O ESTRATÉGICOS		
PILAR / EJE TRANSVERSAL:	Pilar 4 Seguridad	
TEMA DE DESARROLLO:	Derechos Humanos	
PROGRAMA PRESUPUESTARIO:	01020401	Derechos Humanos
PROYECTO:	010101	Investigación, capacitación, promoción y divulgación de los derechos humanos
OBJETIVO DEL PROGRAMA PRESUPUESTARIO:	Erigirse los proyectos que los municipios tienen a cargo para proteger, defender y garantizar los derechos humanos a todas las personas que se encuentran en el territorio estatal, sin importar su status o nacionalidad y asegurarles una vida digna y fomentar la cultura de los derechos humanos para promover el respeto y la tolerancia entre los individuos en todos los ámbitos de la interacción social apoyando a las organizaciones sociales que impulsan estas actividades.	
DEPENDENCIA GENERAL:	A02	Derechos Humanos
DEPENDENCIA AUXILIAR:	102	Derechos Humanos

ESTRUCTURA DEL INDICADOR		
NOMBRE DEL INDICADOR:	Porcentaje de personas asistentes a las capacitaciones	
FÓRMULA DE CÁLCULO:	(Número de personas asistentes a las capacitaciones/Población municipal)	
INTERPRETACIÓN:	MID EL NUMERO DE PLÁTICAS	
DIMENSIÓN QUE ATIENDE:	Eficacia	FRECUENCIA DE MEDICIÓN: Trimestral
DESCRIPCIÓN DEL FACTOR DE COMPARACIÓN:	2998 personas que asistieron a las capacitaciones	
ÁMBITO GEOGRÁFICO:	PBRM	
COBERTURA:	Alumnos de Instituciones Educativas nivel primaria, secundaria, preparatoria y universidad, padres de familia	
LÍNEA BASE	724 personas en 2020	

COMPORTAMIENTO DE LAS VARIABLES DURANTE EL SEGUNDO TRIMESTRE											
VARIABLE	UNIDAD DE MEDIDA	TIPO DE OPERACIÓN	META ANUAL	AVANCE TRIMESTRAL				AVANCE ACUMULADO			
				PROG.	%	ALCAN.	%	PROG.	%	ALCAN.	%
Número de personas asistentes a las capacitaciones	PLÁTICAS	SUMABLE	90	0	0%	0	# DIV/0	0	0%	41	46%
Población Municipal	REGISTRO INEGI	CONSTANTE	149,550	149550	100%	149550	100%	299,100	200%	299,100	200%

COMPORTAMIENTO DEL INDICADOR	
DESCRIPCIÓN DE LA META ANUAL	
Listas de asistencia. Constancias de participación	

SEGUNDO TRIMESTRE									
META ANUAL	AVANCE TRIMESTRAL				AVANCE ACUMULADO				
	PROG.	ALC.	EF%	SEMÁFORO	PROG.	ALC.	EF%	SEMÁFORO	
90	0	0	# DIV/0	VERDE	41	41	46%	ROJO	

EVALUACIÓN DEL INDICADOR	

ELABORÓ		
DULCE MELCHOR PADILLA		
Secretaría de Dirección		
Nombre	Firma	Cargo

VALIDÓ		
LIC. ARTURO ESQUIVEL LÓPEZ		
Defensor Municipal de Derechos Humanos		
Nombre	Firma	Cargo





SISTEMA DE COORDINACIÓN HACENDARIA DEL ESTADO DE MÉXICO CON SUS MUNICIPIOS  
MANUAL PARA LA PLANEACIÓN, PROGRAMACIÓN Y PRESUPUESTACIÓN MUNICIPAL 2020  
PRESUPUESTO BASADO EN RESULTADOS MUNICIPAL



PBRM-08b FICHA TÉCNICA DE SEGUIMIENTO DE INDICADORES 2020 DE GESTIÓN O ESTRATÉGICOS		
PILAR / EJE TRANSVERSAL:	Pilar 4 Seguridad	
TEMA DE DESARROLLO:	Derechos Humanos	
PROGRAMA PRESUPUESTARIO:	01020401	Derechos Humanos
PROYECTO:	010101	Investigación, capacitación, promoción y divulgación de los derechos humanos
OBJETIVO DEL PROGRAMA PRESUPUESTARIO:	Erigir los proyectos que los municipios tienen a cargo para proteger, defender y garantizar los derechos humanos a todas las personas que se encuentren en el territorio estatal, sin importar su status o nacionalidad y asegurarles una vida digna y fomentar la cultura de los derechos humanos para promover el respeto y la tolerancia entre los individuos en todos los ámbitos de la interrelación social apoyando a las organizaciones sociales que impulsan estas actividades	
DEPENDENCIA GENERAL:	A02	Derechos Humanos
DEPENDENCIA AUXILIAR:	102	Derechos Humanos

ESTRUCTURA DEL INDICADOR		
NOMBRE DEL INDICADOR:	Porcentaje de servidores públicos municipales capacitados en materia de Derechos Humanos	
FÓRMULA DE CÁLCULO:	$(\text{Servidores Públicos municipales capacitados en materia de Derechos Humanos} / \text{Total de Servidores Públicos municipales}) * 100$	
INTERPRETACIÓN:	SERVIDORES PÚBLICOS CAPACITADOS	
DIMENSIÓN QUE ATIENDE:	Eficacia	FRECUENCIA DE MEDICIÓN: Trimestral
DESCRIPCIÓN DEL FACTOR DE COMPARACIÓN:	Se capacitarán a 412 servidores públicos en materia de derechos humanos	
ÁMBITO GEOGRÁFICO:	PBRM	
COBERTURA:	Servidores Públicos de la Administración	
LÍNEA BASE	102 servidores públicos en 2020	

COMPORTAMIENTO DE LAS VARIABLES DURANTE EL SEGUNDO TRIMESTRE											
VARIABLE	UNIDAD DE MEDIDA	TIPO DE OPERACIÓN	META ANUAL	AVANCE TRIMESTRAL				AVANCE ACUMULADO			
				PROG.	%	ALCAN.	%	PROG.	%	ALCAN.	%
Servidores Públicos municipales capacitados en materia de Derechos Humanos	SERVIDORES PÚBLICOS CAPACITADOS	SUMABLE	250	0	0%	0	# DIV/0	0	0%	102	41%
Total de Servidores Públicos municipales	SERVIDORES PÚBLICOS CAPACITADOS	SUMABLE	250	0	0%	0	# DIV/0	0	0%	102	41%

COMPORTAMIENTO DEL INDICADOR	
DESCRIPCIÓN DE LA META ANUAL	
Listas de asistencia. Constancias de participación	

SEGUNDO TRIMESTRE								
META ANUAL	AVANCE TRIMESTRAL				AVANCE ACUMULADO			
	PROG.	ALC.	EF%	SEMÁFORO	PROG.	ALC.	EF%	SEMÁFORO
250	0	0	# DIV/0	VERDE	100	102	41%	ROJO

EVALUACIÓN DEL INDICADOR	

ELABORÓ		
DULCE MELCHOR PADILLA		
Secretaría de Dirección		
Nombre	Firma	Cargo

VALIDO		
M.C. ARTURO ESQUIVEL LÓPEZ		
Defensor Municipal de Derechos Humanos		
Nombre	Firma	Cargo





SISTEMA DE COORDINACIÓN HACENDARIA DEL ESTADO DE MÉXICO CON SUS MUNICIPIOS  
MANUAL PARA LA PLANEACIÓN, PROGRAMACIÓN Y PRESUPUESTACIÓN MUNICIPAL 2020  
PRESUPUESTO BASADO EN RESULTADOS MUNICIPAL



PbrM-08b FICHA TÉCNICA DE SEGUIMIENTO DE INDICADORES 2020 DE GESTIÓN O ESTRATÉGICOS

PILAR / EJE TRANSVERSAL:	Pilar 4 Seguridad	
TEMA DE DESARROLLO:	Derechos Humanos	
PROGRAMA PRESUPUESTARIO:	01020401	Derechos Humanos
PROYECTO:	010101	Investigación, capacitación, promoción y divulgación de los derechos humanos
OBJETIVO DEL PROGRAMA PRESUPUESTARIO:	Engloba los proyectos que los municipios llevan a cabo para proteger, defender y garantizar los derechos humanos a todas las personas que se encuentren en el territorio estatal, sin importar su status o nacionalidad y asegurarles una vida digna y fomentar la cultura de los derechos humanos para promover el respeto y la tolerancia entre los individuos en todos los ámbitos de la interrelación social apoyando a las organizaciones sociales que impulsan estas actividades.	
DEPENDENCIA GENERAL:	A02	Derechos Humanos
DEPENDENCIA AUXILIAR:	102	Derechos Humanos

ESTRUCTURA DEL INDICADOR

NOMBRE DEL INDICADOR:	Porcentajes de campañas de sensibilización e Información realizadas		
FÓRMULA DE CÁLCULO:	$(\text{Campañas de sensibilización e información realizadas} / \text{Campañas de sensibilización e información programadas}) * 100$		
INTERPRETACIÓN:	Mide el número de campañas realizadas		
DIMENSIÓN QUE ATIENDE:	Eficacia	FRECUENCIA DE MEDICIÓN:	Trimestral
DESCRIPCIÓN DEL FACTOR DE COMPARACIÓN:	Se realizarán 10 campañas mediante jornadas de participación en las diferentes colonias del municipio		
ÁMBITO GEOGRÁFICO:	Cuautitlán		
COBERTURA:	Municipal		
LÍNEA BASE	1 Módulo Itinerante en 2020		

COMPORTAMIENTO DE LAS VARIABLES DURANTE EL SEGUNDO TRIMESTRE

VARIABLE	UNIDAD DE MEDIDA	TIPO DE OPERACIÓN	META ANUAL	AVANCE TRIMESTRAL				AVANCE ACUMULADO			
				PROG.	%	ALCAN.	%	PROG.	%	ALCAN.	%
Campañas de sensibilización e información realizadas	CAMPAÑA	SUMABLE	7	0	0%	0	# DIV/0	3	43%	3	43%
Campañas de sensibilización e información programadas	CAMPAÑA	SUMABLE	7	0	0%	0	# DIV/0	3	43%	3	43%

COMPORTAMIENTO DEL INDICADOR

DESCRIPCIÓN DE LA META ANUAL	Informe trimestral de la Defensoría Municipal de Derechos Humanos.
------------------------------	--

SEGUNDO TRIMESTRE

META ANUAL	AVANCE TRIMESTRAL				AVANCE ACUMULADO			
	PROG.	ALC.	EF%	SEMÁFORO	PROG.	ALC.	EF%	SEMÁFORO
7	0	0	# DIV/0	VERDE	3	3	43%	ROJO

EVALUACIÓN DEL INDICADOR

0
---

ELABORÓ		
DULCE MELCHOR PADILLA		
Secretaría de Dirección		
Nombre	Firma	Cargo

VALIDÓ		
LIC. ARTURO ESQUIVEL LÓPEZ		
Defensor Municipal de Derechos Humanos		
Nombre	Firma	Cargo





SISTEMA DE COORDINACIÓN HACENDARIA DEL ESTADO DE MÉXICO CON SUS MUNICIPIOS  
MANUAL PARA LA PLANEACIÓN, PROGRAMACIÓN Y PRESUPUESTACIÓN MUNICIPAL 2020  
PRESUPUESTO BASADO EN RESULTADOS MUNICIPAL



PbRM-08b FICHA TÉCNICA DE SEGUIMIENTO DE INDICADORES 2020 DE GESTIÓN O ESTRATÉGICOS		
PILAR / EJE TRANSVERSAL:	Pilar 4 Seguridad	
TEMA DE DESARROLLO:	Derechos Humanos	
PROGRAMA PRESUPUESTARIO:	01020401	Derechos Humanos
PROYECTO:	010101	Investigación, capacitación, promoción y divulgación de los derechos humanos
OBJETIVO DEL PROGRAMA PRESUPUESTARIO:	Engloba los proyectos que los municipios llevan a cabo para proteger, defender y garantizar los derechos humanos a todas las personas que se encuentren en el territorio estatal, sin importar su status o nacionalidad y asegurarles una vida digna y fomentar la cultura de los derechos humanos para promover el respeto y la tolerancia entre los individuos en todos los ámbitos de la interrelación social apoyando a las organizaciones sociales que impulsan estas actividades.	
DEPENDENCIA GENERAL:	A02	Derechos Humanos
DEPENDENCIA AUXILIAR:	102	Derechos Humanos

ESTRUCTURA DEL INDICADOR		
NOMBRE DEL INDICADOR:	Porcentaje de solicitudes de intervención solventadas	
FÓRMULA DE CÁLCULO:	$(\text{Solicitudes de intervención solventadas} / \text{Solicitudes de intervención presentadas}) * 100$	
INTERPRETACIÓN:	REPORTES DE ATENCIÓN A QUEJAS	
DIMENSIÓN QUE ATIENDE:	Eficacia	FRECUENCIA DE MEDICIÓN: Trimestral
DESCRIPCIÓN DEL FACTOR DE COMPARACIÓN:	La CODHEM (Comisión de Derechos Humanos del Estado de México) lleva a cabo 12 procedimientos de la atención a las quejas recibidas en esta Defensoría Municipal	
ÁMBITO GEOGRÁFICO:	Cuautitlán	
COBERTURA:	Municipal	
LÍNEA BASE	6 quejas iniciadas en el año 2020	

COMPORTAMIENTO DE LAS VARIABLES DURANTE EL SEGUNDO TRIMESTRE											
VARIABLE	UNIDAD DE MEDIDA	TIPO DE OPERACIÓN	META ANUAL	AVANCE TRIMESTRAL				AVANCE ACUMULADO			
				PROG.	%	ALCAN.	%	PROG.	%	ALCAN.	%
Solicitudes de intervención solventadas	REPORTES DE ATENCIÓN A QUEJAS	SUMABLE	4	1	25%	1	100%	2	50%	2	50%
Solicitudes de intervención presentadas	REPORTES DE ATENCIÓN A QUEJAS	SUMABLE	4	1	25%	1	100%	2	50%	2	50%

COMPORTAMIENTO DEL INDICADOR	
DESCRIPCIÓN DE LA META ANUAL	
Informe trimestral de la Defensoría Municipal de Derechos Humanos	

SEGUNDO TRIMESTRE									
META ANUAL	AVANCE TRIMESTRAL				AVANCE ACUMULADO				
	PROG.	ALC.	EF%	SEMÁFORO	PROG.	ALC.	EF%	SEMÁFORO	
4	1	1	100%	VERDE	2	2	50%	ROJO	

EVALUACIÓN DEL INDICADOR	

ELABORÓ		
DULCE MELCHOR PADILLA		
Secretaría de Dirección		
Nombre	Firma	Cargo

VALIDÓ		
LIC. ARTURO ESQUIVEL LÓPEZ		
Defensor Municipal de Derechos Humanos		
Nombre	Firma	Cargo





SISTEMA DE COORDINACIÓN HACENDARIA DEL ESTADO DE MÉXICO CON SUS MUNICIPIOS  
MANUAL PARA LA PLANEACIÓN, PROGRAMACIÓN Y PRESUPUESTACIÓN MUNICIPAL 2020  
PRESUPUESTO BASADO EN RESULTADOS MUNICIPAL



PbRM-08b FICHA TÉCNICA DE SEGUIMIENTO DE INDICADORES 2020 DE GESTIÓN O ESTRATÉGICOS		
PILAR / EJE TRANSVERSAL:	Eje transversal II Gobierno Moderno, Capaz y Responsable	
TEMA DE DESARROLLO:	Comunicación y diálogo con la ciudadanía como elemento clave de gobernabilidad.	
PROGRAMA PRESUPUESTARIO:	01030101	Conducción de las políticas generales de gobierno
PROYECTO:	1010101	Relaciones Públicas
OBJETIVO DEL PROGRAMA PRESUPUESTARIO:	Ejercer un gobierno democrático que impulse la participación social y ofrezca servicio de calidad en el marco de legalidad y justicia, para elevar las condiciones de vida de la población.	
DEPENDENCIA GENERAL:	A00	Presidencia
DEPENDENCIA AUXILIAR:	100	Secretaría Particular

ESTRUCTURA DEL INDICADOR		
NOMBRE DEL INDICADOR:	Porcentaje de propuestas ciudadanas	
FÓRMULA DE CÁLCULO:	(Propuestas ciudadanas incorporadas a las políticas públicas municipales/Propuestas ciudadanas recibidas a las políticas públicas municipales) *100	
INTERPRETACIÓN:	Propuestas ciudadanas recibida	
DIMENSIÓN QUE ATIENDE:	Eficiencia	FRECUENCIA DE MEDICIÓN: Trimestral
DESCRIPCIÓN DEL FACTOR DE COMPARACIÓN:	Propuestas ciudadanas recibida el año anterior	
ÁMBITO GEOGRÁFICO:	Cuautitlán	
COBERTURA:	Municipal	
LÍNEA BASE	140,059 habitantes	

COMPORTAMIENTO DE LAS VARIABLES DURANTE EL SEGUNDO TRIMESTRE											
VARIABLE	UNIDAD DE MEDIDA	TIPO DE OPERACIÓN	META ANUAL	AVANCE TRIMESTRAL				AVANCE ACUMULADO			
				PROG.	%	ALCAN.	%	PROG.	%	ALCAN.	%
Propuestas ciudadanas incorporadas a las políticas públicas municipales	Propuestas	SUMABLE	20	0	0%	0	# DIV/0	0	0%	0	0%
Propuestas ciudadanas recibidas a las políticas públicas municipales	Propuestas	SUMABLE	20	0	0%	0	# DIV/0	0	0%	0	0%

COMPORTAMIENTO DEL INDICADOR	
0	
DESCRIPCIÓN DE LA META ANUAL	
0	

SEGUNDO TRIMESTRE									
META ANUAL	AVANCE TRIMESTRAL				AVANCE ACUMULADO				
	PROG.	ALC.	EF%	SEMÁFORO	PROG.	ALC.	EF%	SEMÁFORO	
20	0	0	# DIV/0	SIN PROGRAMAR	0	0	0%	SIN PROGRAMAR	

EVALUACIÓN DEL INDICADOR	
0	

ELABORÓ		
Nombre	Firma	Cargo
Jessica Hernandez Mejia		Secretaría Particular



VALIDÓ		
Nombre	Firma	Cargo
Jessica Hernandez Mejia		Secretaría Particular



SISTEMA DE COORDINACIÓN HACENDARIA DEL ESTADO DE MÉXICO CON SUS MUNICIPIOS  
MANUAL PARA LA PLANEACIÓN, PROGRAMACIÓN Y PRESUPUESTACIÓN MUNICIPAL 2020  
PRESUPUESTO BASADO EN RESULTADOS MUNICIPAL



PbRM-08b FICHA TÉCNICA DE SEGUIMIENTO DE INDICADORES 2020 DE GESTIÓN O ESTRATÉGICOS		
PILAR / EJE TRANSVERSAL:	Eje transversal II Gobierno Moderno, Capaz y Responsable	
TEMA DE DESARROLLO:	Comunicación y diálogo con la ciudadanía como elemento clave de gobernabilidad.	
PROGRAMA PRESUPUESTARIO:	01030101	Conducción de las políticas generales de gobierno
PROYECTO:	1010101	Relaciones Públicas
OBJETIVO DEL PROGRAMA PRESUPUESTARIO:	Ejercer un gobierno democrático que impulse la participación social y ofrezca servicio de calidad en el marco de legalidad y justicia, para elevar las condiciones de vida de la población.	
DEPENDENCIA GENERAL:	A00	Presidencia
DEPENDENCIA AUXILIAR:	100	Secretaría Particular

ESTRUCTURA DEL INDICADOR		
NOMBRE DEL INDICADOR:	Porcentaje de reuniones institucionales realizadas con los COPACI's y autoridades auxiliares para desarrollar las políticas públicas municipales.	
FÓRMULA DE CÁLCULO:	ACI's y autoridades auxiliares para desarrollar las políticas públicas municipales realizadas/reuniones institucionales con los COPACI's y autoridades auxiliares para desarrollar las políticas p	
INTERPRETACIÓN:	(Reuniones institucionales con los COPACI's y autoridades auxiliares para desarrollar las políticas públicas municipales	
DIMENSIÓN QUE ATIENDE:	EFICIENCIA	FRECUENCIA DE MEDICIÓN: Trimestral
DESCRIPCIÓN DEL FACTOR DE COMPARACIÓN:	Reuniones institucionales con los COPACI's el año anterior	
ÁMBITO GEOGRÁFICO:	Cuautitlán	
COBERTURA:	Municipal	
LÍNEA BASE	12 reuniones	

COMPORTAMIENTO DE LAS VARIABLES DURANTE EL SEGUNDO TRIMESTRE											
VARIABLE	UNIDAD DE MEDIDA	TIPO DE OPERACIÓN	META ANUAL	AVANCE TRIMESTRAL				AVANCE ACUMULADO			
				PROG.	%	ALCAN.	%	PROG.	%	ALCAN.	%
Reuniones institucionales con los COPACI's y autoridades auxiliares para desarrollar las políticas públicas municipales realizadas	Reunión	SUMABLE	12	3	25%	3	100%	6	50%	6	50%
Reuniones institucionales con los COPACI's y autoridades auxiliares para desarrollar las políticas públicas municipales programadas	Reunión	SUMABLE	12	3	25%	3	100%	6	50%	6	50%

COMPORTAMIENTO DEL INDICADOR	
0	
DESCRIPCIÓN DE LA META ANUAL	
0	

SEGUNDO TRIMESTRE									
META ANUAL	AVANCE TRIMESTRAL				SEMÁFORO	AVANCE ACUMULADO			
	PROG.	ALC.	EF%	SEMÁFORO		PROG.	ALC.	EF%	SEMÁFORO
12	3	3	100%	VERDE	6	6	50%	ROJO	

EVALUACIÓN DEL INDICADOR	
0	

ELABORÓ		
Jessica Hernandez Mejia	Secretaría Particular	
Nombre	Firma	Cargo



VALIDÓ		
Jessica Hernandez Mejia	Secretaría Particular	
Nombre	Firma	Cargo



SISTEMA DE COORDINACIÓN HACENDARIA DEL ESTADO DE MÉXICO CON SUS MUNICIPIOS  
MANUAL PARA LA PLANEACIÓN, PROGRAMACIÓN Y PRESUPUESTACIÓN MUNICIPAL 2020  
PRESUPUESTO BASADO EN RESULTADOS MUNICIPAL



PbRM-08b FICHA TÉCNICA DE SEGUIMIENTO DE INDICADORES 2020 DE GESTIÓN O ESTRATÉGICOS		
PILAR / EJE TRANSVERSAL:	Eje transversal II Gobierno Moderno, Capaz y Responsable	
TEMA DE DESARROLLO:	Comunicación y diálogo con la ciudadanía como elemento clave de gobernabilidad.	
PROGRAMA PRESUPUESTARIO:	01030101	Conducción de las políticas generales de gobierno
PROYECTO:	1010101	Relaciones Públicas
OBJETIVO DEL PROGRAMA PRESUPUESTARIO:	Ejercer un gobierno democrático que impulse la participación social y ofrezca servicio de calidad en el marco de legalidad y justicia, para elevar las condiciones de vida de la población.	
DEPENDENCIA GENERAL:	A00	Presidencia
DEPENDENCIA AUXILIAR:	100	Secretaría Particular

ESTRUCTURA DEL INDICADOR		
NOMBRE DEL INDICADOR:	Porcentaje de propuestas ciudadanas	
FÓRMULA DE CÁLCULO:	(Propuestas ciudadanas incorporadas a las políticas públicas municipales/Propuestas ciudadanas recibidas a las políticas públicas municipales) *100	
INTERPRETACIÓN:	Propuestas ciudadanas recibida	
DIMENSIÓN QUE ATIENDE:	Eficiencia	FRECUENCIA DE MEDICIÓN: Trimestral
DESCRIPCIÓN DEL FACTOR DE COMPARACIÓN:	Propuestas ciudadanas recibida el año anterior	
ÁMBITO GEOGRÁFICO:	Cuautitlán	
COBERTURA:	Municipal	
LÍNEA BASE	140,059 habitantes	

COMPORTAMIENTO DE LAS VARIABLES DURANTE EL SEGUNDO TRIMESTRE											
VARIABLE	UNIDAD DE MEDIDA	TIPO DE OPERACIÓN	META ANUAL	AVANCE TRIMESTRAL				AVANCE ACUMULADO			
				PROG.	%	ALCAN.	%	PROG.	%	ALCAN.	%
Propuestas ciudadanas incorporadas a las políticas públicas municipales	Propuestas	SUMABLE	20	0	0%	0	# DIV/0!	0	0%	0	0%
Propuestas ciudadanas recibidas a las políticas públicas municipales	Propuestas	SUMABLE	20	0	0%	0	# DIV/0!	0	0%	0	0%

COMPORTAMIENTO DEL INDICADOR	
0	
DESCRIPCIÓN DE LA META ANUAL	
0	

SEGUNDO TRIMESTRE									
META ANUAL	AVANCE TRIMESTRAL				AVANCE ACUMULADO				
	PROG.	ALC.	EP%	SEMÁFORO	PROG.	ALC.	EP%	SEMÁFORO	
20	0	0	# DIV/0!	SIN PROGRAMAR	0	0	0%	SIN PROGRAMAR	

EVALUACIÓN DEL INDICADOR	
0	

ELABORÓ  
  
Jessica Hernández Mejía  
Secretaría Particular  
Nombre Firma Cargo



VALIDÓ  
  
Jessica Hernández Mejía  
Secretaría Particular  
Nombre Firma Cargo



SISTEMA DE COORDINACIÓN HACENDARIA DEL ESTADO DE MÉXICO CON SUS MUNICIPIOS  
MANUAL PARA LA PLANEACIÓN, PROGRAMACIÓN Y PRESUPUESTACIÓN MUNICIPAL 2020  
PRESUPUESTO BASADO EN RESULTADOS MUNICIPAL



**PbRM-08b FICHA TÉCNICA DE SEGUIMIENTO DE INDICADORES 2020 DE GESTIÓN O ESTRATÉGICOS**

<b>PILAR / EJE TRANSVERSAL:</b>	Pilar III : Territorial	
<b>TEMA DE DESARROLLO:</b>	Preservacion del patrimonio	
<b>PROGRAMA PRESUPUESTARIO:</b>	01030301	Conservación del patrimonio público
<b>PROYECTO:</b>	010101	Conservación, restauración y difusión del patrimonio cultural
<b>OBJETIVO DEL PROGRAMA PRESUPUESTARIO:</b>	Difundir el patrimonio tangible e intangible del municipio de Cuautitlan, para encaminar a la poblacion en general a conocerlo y conservarlo.	
<b>DEPENDENCIA GENERAL:</b>	R00	Casa de Cultura
<b>DEPENDENCIA AUXILIAR:</b>	150	Cultura

**ESTRUCTURA DEL INDICADOR**

<b>NOMBRE DEL INDICADOR:</b>	Tasa de variación en el registro de inmuebles y en las impresiones de documentos que difundan informacion.		
<b>FÓRMULA DE CÁLCULO:</b>	((Eventos para fortalecer la comunicación e información pública dirigida a los habitantes del municipio realizados en el año actual/Eventos para fortalecer la comunicación e información pública dirigida a los habitantes del municipio realizados en el año anterior)-1) *100		
<b>INTERPRETACIÓN:</b>	Eventos para fortalecer la comunicación		
<b>DIMENSIÓN QUE ATIENDE:</b>	Eficiencia	<b>FRECUENCIA DE MEDICIÓN:</b>	Mensual
<b>DESCRIPCIÓN DEL FACTOR DE COMPARACIÓN:</b>	Eventos realizados el año anterior		
<b>ÁMBITO GEOGRÁFICO:</b>	Municipal		
<b>COBERTURA:</b>	Municipal		
<b>LÍNEA BASE</b>	Información publicada en la pagina de Cultura en 2019		

**COMPORTAMIENTO DE LAS VARIABLES DURANTE EL SEGUNDO TRIMESTRE**

VARIABLE	UNIDAD DE MEDIDA	TIPO DE OPERACIÓN	META ANUAL	AVANCE TRIMESTRAL				AVANCE ACUMULADO			
				PROG.	%	ALCAN.	%	PROG.	%	ALCAN.	%
Recopilar mediante la impresión de libros, folletos, trípticos o catalogos, la informacion relacionada con el patrimonio tangible e intangible del Municipio de Cuautitlan.	Edicion Impresa	Sumable	2	0	0%	0	# DIV/0	1	50%	0	0%
Realizar visitas de manera virtual a sitios historicos del Municipio	Visitas Virtuales	Sumable	8	1	13%	1	100%	1	13%	1	13%

**COMPORTAMIENTO DEL INDICADOR**

0

**DESCRIPCIÓN DE LA META ANUAL**

Difundir el patrimonio tangible e intangible del municipio de Cuautitlan, para encaminar a la poblacion en general a conocerlo y conservarlo.

**SEGUNDO TRIMESTRE**

META ANUAL	AVANCE TRIMESTRAL				AVANCE ACUMULADO			
	PROG.	ALC.	EP%	SEMÁFORO	PROG.	ALC.	EP%	SEMÁFORO
2	0	0	# DIV/0	VERDE	0	0	0%	VERDE

**EVALUACIÓN DEL INDICADOR**

0

<b>ELABORÓ</b>		
MARIA FERNANDA SAGREDO ALFARO		UNIDAD A
Nombre	Firma	Cargo

<b>VALIDÓ</b>		
DIANA ARACELI MARTINES REYES		DIRECTORA DEL ORGANISMO DESCENTRALIZADO DE CULTURA Y VESTIGIOS ARQUEOLOGICOS
Nombre	Firma	Cargo





SISTEMA DE COORDINACIÓN HACENDARIA DEL ESTADO DE MÉXICO CON SUS MUNICIPIOS  
MANUAL PARA LA PLANEACIÓN, PROGRAMACIÓN Y PRESUPUESTACIÓN MUNICIPAL 2020  
PRESUPUESTO BASADO EN RESULTADOS MUNICIPAL



PbRM-08b FICHA TÉCNICA DE SEGUIMIENTO DE INDICADORES 2020 DE GESTIÓN O ESTRATÉGICOS		
PILAR / EJE TRANSVERSAL:	3 TERRITORIAL	
TEMA DE DESARROLLO:	CIUDADES Y COMUNIDADES SOSTENIBLES	
PROGRAMA PRESUPUESTARIO:	01030301	Conservación del patrimonio público
PROYECTO:	010101	CONSERVACION, RESTAURACION Y DIFUSION DEL PATRIMONIO CULTURAL
OBJETIVO DEL PROGRAMA PRESUPUESTARIO:	INCLUYE LAS ACCIONES ENCAMINADAS A MANTENER EL CONOCIMIENTO DEL PATRIMONIO PUBLICO COMO DEVENIR DE LA IDENTIDAD.	
DEPENDENCIA GENERAL:	R00	CASA DE LA CULTURA
DEPENDENCIA AUXILIAR:	150	CULTURA

ESTRUCTURA DEL INDICADOR		
NOMBRE DEL INDICADOR:	Porcentaje de visitas guiadas al patrimonio cultural	
FÓRMULA DE CÁLCULO:	(Visitas guiadas al patrimonio público cultural, artístico e histórico realizadas/Visitas guiadas al patrimonio público cultural programadas) *100	
INTERPRETACIÓN:	VISITAS GUIADAS PARA DIVULGAR EL PATRIMONIO CULTURAL, ARTISTICO E HISTORICO	
DIMENSIÓN QUE ATIENDE:	EFICACIA	FRECUENCIA DE MEDICIÓN: TRIMESTRAL
DESCRIPCIÓN DEL FACTOR DE COMPARACIÓN:	VISITAS REALIZADAS EL AÑO ANTERIOR	
ÁMBITO GEOGRÁFICO:	Cuautitlán	
COBERTURA:	Municipal	
LÍNEA BASE	POBLACIÓN DE CUAUTITLAN 149,000	

COMPORTAMIENTO DE LAS VARIABLES DURANTE EL SEGUNDO TRIMESTRE											
VARIABLE	UNIDAD DE MEDIDA	TIPO DE OPERACIÓN	META ANUAL	AVANCE TRIMESTRAL				AVANCE ACUMULADO			
				PROG.	%	ALCAN.	%	PROG.	%	ALCAN.	%
Visitas guiadas al patrimonio público cultural, artístico e histórico realizadas	VISITAS	SUMABLE	11	4	36%	3	75%	6	55%	5	45%
Visitas guiadas al patrimonio público cultural programadas	VISITAS	SUMABLE	11	4	36%	3	75%	6	55%	5	45%

COMPORTAMIENTO DEL INDICADOR	
0	
DESCRIPCIÓN DE LA META ANUAL	
REGISTROS ADMINISTRATIVOS, MEDIOS FOTOGRAFICOS, REDES VIRTUALES	

SEGUNDO TRIMESTRE									
META ANUAL	AVANCE TRIMESTRAL				SEMÁFORO	AVANCE ACUMULADO			
	PROG.	ALC.	EF%	SEMÁFORO		PROG.	ALC.	EF%	SEMÁFORO
11	4	3	75%	VERDE CLARO	6	5	45%	ROJO	

EVALUACIÓN DEL INDICADOR	
0	

ELABORÓ		
DIANA ARACELI MARTINEZ REYES Organismo Desconcentrado de Cultura y Vestigios Arqueologicos		
Nombre	Firma	Cargo

VALIDÓ		
DIANA ARACELI MARTINEZ REYES Organismo Desconcentrado de Cultura y Vestigios Arqueologicos		
Nombre	Firma	Cargo



SISTEMA DE COORDINACIÓN HACENDARIA DEL ESTADO DE MÉXICO CON SUS MUNICIPIOS  
MANUAL PARA LA PLANEACIÓN, PROGRAMACIÓN Y PRESUPUESTACIÓN MUNICIPAL 2020  
PRESUPUESTO BASADO EN RESULTADOS MUNICIPAL



PbRM-08b FICHA TÉCNICA DE SEGUIMIENTO DE INDICADORES 2020 DE GESTIÓN O ESTRATÉGICOS		
PILAR / EJE TRANSVERSAL:	Eje transversal II Gobierno Moderno, Capaz y Responsable	
TEMA DE DESARROLLO:	Eficiencia y Eficacia en el sector público	
PROGRAMA PRESUPUESTARIO:	01030401	Desarrollo de la función pública y ética en el servicio público
PROYECTO:	010101	Fiscalización, control y evaluación interna de la gestión pública
OBJETIVO DEL PROGRAMA PRESUPUESTARIO:	Considera las acciones tendientes a elevar la calidad de los servicios que se prestan a la población y para mejorar la atención a la ciudadanía, fomentando una vocación de servicio ético y profesional de los servidores públicos. Así mismo se incluyen las acciones de participación social que contribuyan a lograr los objetivos.	
DEPENDENCIA GENERAL:	K00	Contraloría
DEPENDENCIA AUXILIAR:	136	Auditoría Administrativa

ESTRUCTURA DEL INDICADOR		
NOMBRE DEL INDICADOR:	Porcentaje de reportes de auditorías integrados al expediente	
FÓRMULA DE CÁLCULO:	$(\text{Reportes de auditorías integrados al expediente} / \text{Reportes de auditorías generados}) * 100$	
INTERPRETACIÓN:	Porcentaje de reportes de auditorías integrados al expediente, respecto a los generados	
DIMENSIÓN QUE ATIENDE:	Eficiencia	FRECUENCIA DE MEDICIÓN: Trimestral
DESCRIPCIÓN DEL FACTOR DE COMPARACIÓN:	Los 15 reportes de Auditoría programados	
ÁMBITO GEOGRÁFICO:	Territorio del Municipio de Cuautitlán, Estado de México	
COBERTURA:	Dependencias que integran la Administración Pública Municipal	
LÍNEA BASE	15 reportes de auditoría	

COMPORTAMIENTO DE LAS VARIABLES DURANTE EL SEGUNDO TRIMESTRE											
VARIABLE	UNIDAD DE MEDIDA	TIPO DE OPERACIÓN	META ANUAL	AVANCE TRIMESTRAL				AVANCE ACUMULADO			
				PROG.	%	ALCAN.	%	PROG.	%	ALCAN.	%
Reportes de auditorías integrados al expediente	REPORTE	SUMABLE	4	1	25%	0	0%	2	50%	0	0%
Reportes de auditorías generados	REPORTE	SUMABLE	4	1	25%	0	0%	2	50%	0	0%

COMPORTAMIENTO DEL INDICADOR	
Se realizará las auditorías a las dependencias de la Administración Pública a fin de integrar el reporte al expediente.	
DESCRIPCIÓN DE LA META ANUAL	
Acta constitutiva.	

SEGUNDO TRIMESTRE									
META ANUAL	AVANCE TRIMESTRAL				AVANCE ACUMULADO				
	PROG.	ALC.	EP%	SEMÁFORO	PROG.	ALC.	EP%	SEMÁFORO	
4	1	0	0%	ROJO	2	0	0%	ROJO	

EVALUACIÓN DEL INDICADOR	
0	

ELABORÓ		
C. Rosalba Méndez Domínguez Asistente Técnico "B"		
Nombre	Firma	Cargo

VALIDÓ		
Lic. Gilberto Ruiz González Contralor Municipal		
Nombre	Firma	Cargo



SISTEMA DE COORDINACIÓN HACENDARIA DEL ESTADO DE MÉXICO CON SUS MUNICIPIOS  
MANUAL PARA LA PLANEACIÓN, PROGRAMACIÓN Y PRESUPUESTACIÓN MUNICIPAL 2020  
PRESUPUESTO BASADO EN RESULTADOS MUNICIPAL



PbRM-08b FICHA TÉCNICA DE SEGUIMIENTO DE INDICADORES 2020 DE GESTIÓN O ESTRATÉGICOS		
PILAR / EJE TRANSVERSAL:	Eje transversal II Gobierno Moderno, Capaz y Responsable	
TEMA DE DESARROLLO:	Eficiencia y Eficacia en el sector público	
PROGRAMA PRESUPUESTARIO:	01030401	Desarrollo de la función pública y ética en el servicio público
PROYECTO:	010101	Fiscalización, control y evaluación interna de la gestión pública
OBJETIVO DEL PROGRAMA PRESUPUESTARIO:	Considera las acciones tendientes a elevar la calidad de los servicios que se prestan a la población y para mejorar la atención a la ciudadanía, fomentando una vocación de servicio ético y profesional de los servidores públicos. Así mismo se incluyen las acciones de participación social que contribuyan a lograr los objetivos.	
DEPENDENCIA GENERAL:	K00	Contraloría
DEPENDENCIA AUXILIAR:	136	Auditoría Administrativa

ESTRUCTURA DEL INDICADOR		
NOMBRE DEL INDICADOR:	Porcentaje de carteles informativos elaborados	
FÓRMULA DE CÁLCULO:	$(\text{Carteles informativos elaborados} / \text{Carteles informativos requeridos}) * 100$	
INTERPRETACIÓN:	Porcentaje de carteles informativos elaborados	
DIMENSIÓN QUE ATIENDE:	Eficiencia	FRECUENCIA DE MEDICIÓN: Trimestral
DESCRIPCIÓN DEL FACTOR DE COMPARACIÓN:	Son los 6 Carteles Informativos que serán requeridos	
ÁMBITO GEOGRÁFICO:	Territorio del Municipio de Cuautitlán, Estado de México	
COBERTURA:	Servidores Públicos de la Administración Pública Municipal	
LÍNEA BASE	6 Carteles Requeridos	

COMPORTAMIENTO DE LAS VARIABLES DURANTE EL SEGUNDO TRIMESTRE											
VARIABLE	UNIDAD DE MEDIDA	TIPO DE OPERACIÓN	META ANUAL	AVANCE TRIMESTRAL				AVANCE ACUMULADO			
				PROG.	%	ALCAN.	%	PROG.	%	ALCAN.	%
Carteles informativos elaborados	CARTELES	SUMABLE	6	3	50%	3	100%	3	50%	3	50%
Carteles informativos requeridos	CARTELES	SUMABLE	6	3	50%	3	100%	3	50%	3	50%

COMPORTAMIENTO DEL INDICADOR	
Colocación de carteles informativos para servidores públicos, en materia de la presentación de la manifestación de bienes ante la SECOGEM	
DESCRIPCIÓN DE LA META ANUAL	
Registro de carteles informativos. Publicación en sitio web del municipio.	

SEGUNDO TRIMESTRE									
META ANUAL	AVANCE TRIMESTRAL				SEMAFORO	AVANCE ACUMULADO			
	PROG.	ALC.	EP%	PROG.		ALC.	EP%	SEMAFORO	
6	3	3	100%	VERDE	3	3	50%	ROJO	

EVALUACIÓN DEL INDICADOR	
0	

ELABORÓ		
C. Rosalba Méndez Domínguez Asistente Técnico "B"		
Nombre	Firma	Cargo

VALIDÓ		
Lic. Gilberto Ruiz González Contralor Municipal		
Nombre	Firma	Cargo



SISTEMA DE COORDINACIÓN HACENDARIA DEL ESTADO DE MÉXICO CON SUS MUNICIPIOS  
MANUAL PARA LA PLANEACIÓN, PROGRAMACIÓN Y PRESUPUESTACIÓN MUNICIPAL 2020  
PRESUPUESTO BASADO EN RESULTADOS MUNICIPAL



PbRM-08b FICHA TÉCNICA DE SEGUIMIENTO DE INDICADORES 2020 DE GESTIÓN O ESTRATÉGICOS		
PILAR / EJE TRANSVERSAL:	Eje transversal II Gobierno Moderno, Capaz y Responsable	
TEMA DE DESARROLLO:	Eficiencia y Eficacia en el sector público	
PROGRAMA PRESUPUESTARIO:	01030401	Desarrollo de la función pública y ética en el servicio público
PROYECTO:	010101	Fiscalización, control y evaluación interna de la gestión pública
OBJETIVO DEL PROGRAMA PRESUPUESTARIO:	Considera las acciones tendientes a elevar la calidad de los servicios que se prestan a la población y para mejorar la atención a la ciudadanía, fomentando una vocación de servicio ético y profesional de los servidores públicos. Así mismo se incluyen las acciones de participación social que contribuyan a lograr los objetivos.	
DEPENDENCIA GENERAL:	K00	Contraloría
DEPENDENCIA AUXILIAR:	136	Auditoría Administrativa

ESTRUCTURA DEL INDICADOR		
NOMBRE DEL INDICADOR:	Porcentaje de asistentes a las capacitaciones	
FÓRMULA DE CÁLCULO:	$(\text{Número de servidores públicos asistentes a capacitaciones} / \text{Número de servidores públicos}) * 100$	
INTERPRETACIÓN:	Porcentaje de asistentes a las capacitaciones	
DIMENSIÓN QUE ATIENDE:	Eficiencia	FRECUENCIA DE MEDICIÓN: Trimestral
DESCRIPCIÓN DEL FACTOR DE COMPARACIÓN:	1342 servidores públicos que tiene registrados el H. Ayuntamiento de Cuautitlán	
ÁMBITO GEOGRÁFICO:	Territorio del Municipio de Cuautitlán, Estado de México	
COBERTURA:	Servidores Públicos de la Administración Pública Municipal	
LÍNEA BASE	1342 Servidores públicos	

COMPORTAMIENTO DE LAS VARIABLES DURANTE EL SEGUNDO TRIMESTRE											
VARIABLE	UNIDAD DE MEDIDA	TIPO DE OPERACIÓN	META ANUAL	AVANCE TRIMESTRAL				AVANCE ACUMULADO			
				PROG.	%	ALCAN.	%	PROG.	%	ALCAN.	%
Número de servidores públicos asistentes a capacitaciones	SERVIDORES PÚBLICOS	SUMABLE	1,342	671	50%	0	0%	671	50%	0	0%
Número de servidores públicos	SERVIDORES PÚBLICOS	CONSTANTE	1,342	1342	100%	1342	100%	2,684	200%	2,684	200%

COMPORTAMIENTO DEL INDICADOR	
Capacitación a los servidores públicos respecto de las obligaciones contraídas como tal.	
DESCRIPCIÓN DE LA META ANUAL	
Listas de asistencia. Constancias de participación. Servidores públicos activos. (Secretaría de Administración de Personal).	

SEGUNDO TRIMESTRE									
META ANUAL	AVANCE TRIMESTRAL				SEMÁFORO	AVANCE ACUMULADO			
	PROG.	ALC.	EF%	PROG.		ALC.	EF%	SEMÁFORO	
1,342	671	0	0%	ROJO	671	0	0%	ROJO	

EVALUACIÓN DEL INDICADOR	
0	

ELABORÓ		
C. Rosalba Méndez Domínguez		
Asistente Técnico "B"		
Nombre	Firma	Cargo

VALIDÓ		
Lic. Gilberto Ruiz González		
Contralor Municipal		
Nombre	Firma	Cargo



PbrM-08b FICHA TÉCNICA DE SEGUIMIENTO DE INDICADORES 2020 DE GESTIÓN O ESTRATÉGICOS		
PILAR / EJE TRANSVERSAL:	Eje transversal II Gobierno Moderno, Capaz y Responsable	
TEMA DE DESARROLLO:	Eficiencia y Eficacia en el sector público	
PROGRAMA PRESUPUESTARIO:	01030401	Desarrollo de la función pública y ética en el servicio público
PROYECTO:	010101	Fiscalización, control y evaluación interna de la gestión pública
OBJETIVO DEL PROGRAMA PRESUPUESTARIO:	Considera las acciones tendientes a elevar la calidad de los servicios que se prestan a la población y para mejorar la atención a la ciudadanía, fomentando una vocación de servicio ético y profesional de los servidores públicos. Así mismo se incluyen las acciones de participación social que contribuyan a lograr los objetivos.	
DEPENDENCIA GENERAL:	X00	Contraloría
DEPENDENCIA AUXILIAR:	136	Auditoría Administrativa

ESTRUCTURA DEL INDICADOR		
NOMBRE DEL INDICADOR:	Porcentaje de convenios firmados con instituciones capacitadoras	
FÓRMULA DE CÁLCULO:	[(Convenios firmados/Convenios programados) *100]	
INTERPRETACIÓN:	Determinar el porcentaje de los convenios firmados con instituciones capacitadoras, respecto a los programados.	
DIMENSIÓN QUE ATIENDE:	Eficiencia	FRECUENCIA DE MEDICIÓN: Semestral
DESCRIPCIÓN DEL FACTOR DE COMPARACIÓN:	Se han programado 2 Convenios con instituciones capacitadoras	
ÁMBITO GEOGRÁFICO:	Territorio del Municipio de Cuautitlán, Estado de México	
COBERTURA:	Se han programado 2 Convenios con Instituciones capacitadoras	
LÍNEA BASE	2 Convenios programados	

COMPORTAMIENTO DE LAS VARIABLES DURANTE EL SEGUNDO TRIMESTRE											
VARIABLE	UNIDAD DE MEDIDA	TIPO DE OPERACIÓN	META ANUAL	AVANCE TRIMESTRAL				AVANCE ACUMULADO			
				PROG.	%	ALCAN.	%	PROG.	%	ALCAN.	%
Convenios firmados	CONVENIOS	SUMABLE	2	1	50%	0	0%	2	100%	1	50%
Convenios programados	CONVENIOS	SUMABLE	2	1	50%	0	0%	2	100%	1	50%

COMPORTAMIENTO DEL INDICADOR	
Se cuenta con un convenio vigente con la empresa IDESOFT DE MÉXICO respecto del Sistema Creg Entrega Recepción de la Administración Pública Municipal	
DESCRIPCIÓN DE LA META ANUAL	
Convenios vigentes	

SEGUNDO TRIMESTRE									
META ANUAL	AVANCE TRIMESTRAL				SEMAFORO	AVANCE ACUMULADO			
	PROG.	ALC.	EF%	SEMAFORO		PROG.	ALC.	EF%	SEMAFORO
2	1	0	0%	ROJO	2	1	50%	ROJO	

EVALUACIÓN DEL INDICADOR	
0	

ELABORÓ		
C. Rosalba Méndez Domínguez Asistente Técnico "B"		
Nombre	Firma	Cargo

VALIDÓ		
Lic. Gilberto Ruiz González Contralor Municipal		
Nombre	Firma	Cargo



SISTEMA DE COORDINACIÓN HACENDARIA DEL ESTADO DE MÉXICO CON SUS MUNICIPIOS  
MANUAL PARA LA PLANEACIÓN, PROGRAMACIÓN Y PRESUPUESTACIÓN MUNICIPAL 2020  
PRESUPUESTO BASADO EN RESULTADOS MUNICIPAL



PbRM-08b FICHA TÉCNICA DE SEGUIMIENTO DE INDICADORES 2020 DE GESTIÓN O ESTRATÉGICOS		
PILAR / EJE TRANSVERSAL:	Eje transversal II Gobierno Moderno, Capaz y Responsable	
TEMA DE DESARROLLO:	Eficiencia y Eficacia en el sector público	
PROGRAMA PRESUPUESTARIO:	01030401	Desarrollo de la función pública y ética en el servicio público
PROYECTO:	010101	Fiscalización, control y evaluación interna de la gestión pública
OBJETIVO DEL PROGRAMA PRESUPUESTARIO:	Considera las acciones tendientes a elevar la calidad de los servicios que se prestan a la población y para mejorar la atención a la ciudadanía, fomentando una vocación de servicio ético y profesional de los servidores públicos. Así mismo se incluyen las acciones de participación social que contribuyan a lograr los objetivos.	
DEPENDENCIA GENERAL:	K00	Contraloría
DEPENDENCIA AUXILIAR:	136	Auditoría Administrativa

ESTRUCTURA DEL INDICADOR		
NOMBRE DEL INDICADOR:	Porcentaje de auditorías a las obligaciones de los servidores públicos	
FÓRMULA DE CÁLCULO:	$(\text{Auditorías a las obligaciones de los servidores públicos realizadas} / \text{Auditorías a las obligaciones de los servidores públicos programadas}) * 100$	
INTERPRETACIÓN:	Determinar el porcentaje de auditorías a las obligaciones de los servidores públicos realizadas, respecto a las programadas	
DIMENSIÓN QUE ATIENDE:	Eficiencia	FRECUENCIA DE MEDICIÓN: Semestral
DESCRIPCIÓN DEL FACTOR DE COMPARACIÓN:	Son las 4 Auditorías a las obligaciones de los servidores públicos programadas en el presente año	
ÁMBITO GEOGRÁFICO:	Territorio del Municipio de Cuautitlán, Estado de México	
COBERTURA:	Dependencias que integran la Administración Pública Municipal	
LÍNEA BASE	4 Auditorías programadas	

COMPORTAMIENTO DE LAS VARIABLES DURANTE EL SEGUNDO TRIMESTRE											
VARIABLE	UNIDAD DE MEDIDA	TIPO DE OPERACIÓN	META ANUAL	AVANCE TRIMESTRAL				AVANCE ACUMULADO			
				PROG.	%	ALCAN.	%	PROG.	%	ALCAN.	%
Auditorías a las obligaciones de los servidores públicos realizadas	AUDITORÍA	PROMEDIO	4	2	50%	0	0%	2	50%	0	0%
Auditorías a las obligaciones de los servidores públicos programadas	AUDITORÍA	PROMEDIO	4	2	50%	0	0%	2	50%	0	0%

COMPORTAMIENTO DEL INDICADOR	
Se llevaran a cabo las auditorías a las obligaciones de los servidores públicos	
DESCRIPCIÓN DE LA META ANUAL	
Pliego de observaciones. Plataforma DeclaraNET Reportes administrativos.	

SEGUNDO TRIMESTRE									
META ANUAL	AVANCE TRIMESTRAL				SEMÁFORO	AVANCE ACUMULADO			
	PROG.	ALC.	EF%	PROG.		ALC.	EF%	SEMÁFORO	
4	2	0	0%	ROJO	2	0	0%	ROJO	

EVALUACIÓN DEL INDICADOR	
0	

ELABORÓ		
C. Rosalba Méndez Domínguez Asistente Técnico "B"		
Nombre	Firma	Cargo

VALIDÓ		
Lic. Gilberto Ruiz González Contralor Municipal		
Nombre	Firma	Cargo



SISTEMA DE COORDINACIÓN HACENDARIA DEL ESTADO DE MÉXICO CON SUS MUNICIPIOS  
MANUAL PARA LA PLANEACIÓN, PROGRAMACIÓN Y PRESUPUESTACIÓN MUNICIPAL 2020  
PRESUPUESTO BASADO EN RESULTADOS MUNICIPAL



PbRM-08b FICHA TÉCNICA DE SEGUIMIENTO DE INDICADORES 2020 DE GESTIÓN O ESTRATÉGICOS		
PILAR / EJE TRANSVERSAL:	Eje transversal II Gobierno Moderno, Capaz y Responsable	
TEMA DE DESARROLLO:	Eficiencia y Eficacia en el sector público	
PROGRAMA PRESUPUESTARIO:	01030401	Desarrollo de la función pública y ética en el servicio público
PROYECTO:	010101	Fiscalización, control y evaluación interna de la gestión pública
OBJETIVO DEL PROGRAMA PRESUPUESTARIO:	Considera las acciones tendientes a elevar la calidad de los servicios que se prestan a la población y para mejorar la atención a la ciudadanía, fomentando una vocación de servicio ético y profesional de los servidores públicos. Así mismo se incluyen las acciones de participación social que contribuyan a lograr los objetivos.	
DEPENDENCIA GENERAL:	K00	Contraloría
DEPENDENCIA AUXILIAR:	136	Auditoría Administrativa

ESTRUCTURA DEL INDICADOR	
NOMBRE DEL INDICADOR:	Porcentaje de campañas de información a los servidores públicos realizadas
FÓRMULA DE CÁLCULO:	(Campañas de información de las obligaciones de los servidores públicos realizadas /Campañas de información de las obligaciones de los servidores públicos programadas) *100
INTERPRETACIÓN:	Determinar el porcentaje de las campañas de información de las obligaciones de los servidores públicos realizadas, respecto a las programadas
DIMENSIÓN QUE ATIENDE:	Eficiencia
FRECUENCIA DE MEDICIÓN:	Semestral
DESCRIPCIÓN DEL FACTOR DE COMPARACIÓN:	Se tomarán como factor de comparación las campañas de información de las obligaciones de los servidores públicos programadas en el presente año
ÁMBITO GEOGRÁFICO:	Territorio del Municipio de Cuautitlán, Estado de México
COBERTURA:	Servidores Públicos de la Administración Pública Municipal
LÍNEA BASE	2 Campañas programadas

COMPORTAMIENTO DE LAS VARIABLES DURANTE EL SEGUNDO TRIMESTRE											
VARIABLE	UNIDAD DE MEDIDA	TIPO DE OPERACIÓN	META ANUAL	AVANCE TRIMESTRAL				AVANCE ACUMULADO			
				PROG.	%	ALCAN.	%	PROG.	%	ALCAN.	%
Campañas de información de las obligaciones de los servidores públicos realizadas	CAMPAÑAS	SUMABLE	2	1	50%	1	100%	1	50%	1	50%
Campañas de información de las obligaciones de los servidores públicos programadas	CAMPAÑAS	SUMABLE	2	1	50%	1	100%	1	50%	1	50%

COMPORTAMIENTO DEL INDICADOR	
Se llevarán a cabo las campañas de información de las obligaciones de los servidores públicos	
DESCRIPCIÓN DE LA META ANUAL	
Programas de difusión.	

SEGUNDO TRIMESTRE									
META ANUAL	AVANCE TRIMESTRAL				SEMÁFORO	AVANCE ACUMULADO			
	PROG.	ALC.	EP%	PROG.		ALC.	EP%	SEMÁFORO	
2	1	1	100%	VERDE	1	1	50%	ROJO	

EVALUACIÓN DEL INDICADOR	
0	

ELABORÓ		
C. Rosalba Méndez Domínguez Asistente Técnico "B"		
Nombre	Firma	Cargo

VALIDÓ		
Lic. Gilberto Ruiz González Contralor Municipal		
Nombre	Firma	Cargo



SISTEMA DE COORDINACIÓN HACENDARIA DEL ESTADO DE MÉXICO CON SUS MUNICIPIOS  
MANUAL PARA LA PLANEACIÓN, PROGRAMACIÓN Y PRESUPUESTACIÓN MUNICIPAL 2020  
PRESUPUESTO BASADO EN RESULTADOS MUNICIPAL



PbRM-08b FICHA TÉCNICA DE SEGUIMIENTO DE INDICADORES 2020 DE GESTIÓN O ESTRATÉGICOS		
PILAR / EJE TRANSVERSAL:	Eje transversal II Gobierno Moderno, Capaz y Responsable	
TEMA DE DESARROLLO:	Eficiencia y Eficacia en el sector público	
PROGRAMA PRESUPUESTARIO:	01030401	Desarrollo de la función pública y ética en el servicio público
PROYECTO:	010101	Fiscalización, control y evaluación interna de la gestión pública
OBJETIVO DEL PROGRAMA PRESUPUESTARIO:	Considera las acciones tendientes a elevar la calidad de los servicios que se prestan a la población y para mejorar la atención a la ciudadanía, fomentando una vocación de servicio ético y profesional de los servidores públicos. Así mismo se incluyen las acciones de participación social que contribuyan a lograr los objetivos.	
DEPENDENCIA GENERAL:	K00	Contraloría
DEPENDENCIA AUXILIAR:	136	Auditoría Administrativa

ESTRUCTURA DEL INDICADOR		
NOMBRE DEL INDICADOR:	Porcentaje de capacitaciones en temas de desarrollo humano realizadas.	
FÓRMULA DE CÁLCULO:	(Capacitaciones especializadas en temas de desarrollo humano realizadas/ Capacitaciones especializadas en temas de desarrollo humano programadas) *100	
INTERPRETACIÓN:	Determinar el porcentaje de capacitaciones en temas de desarrollo humano programadas y realizadas.	
DIMENSIÓN QUE ATIENDE:	Eficiencia	FRECUENCIA DE MEDICIÓN: Semestral
DESCRIPCIÓN DEL FACTOR DE COMPARACIÓN:	Se buscará que las 4 capacitaciones especializadas en temas de desarrollo humano programadas se lleven a cabo al término del año.	
ÁMBITO GEOGRÁFICO:	Territorio del Municipio de Cuautitlán, Estado de México	
COBERTURA:	Servidores públicos que integran la Administración Pública Municipal	
LÍNEA BASE	4 capacitaciones programadas	

COMPORTAMIENTO DE LAS VARIABLES DURANTE EL SEGUNDO TRIMESTRE											
VARIABLE	UNIDAD DE MEDIDA	TIPO DE OPERACIÓN	META ANUAL	AVANCE TRIMESTRAL				AVANCE ACUMULADO			
				PROG.	%	ALCAN.	%	PROG.	%	ALCAN.	%
Capacitaciones especializadas en temas de desarrollo humano realizadas	CAPACITACION	SUMABLE	4	3	75%	0	0%	3	75%	2	50%
Capacitaciones especializadas en temas de desarrollo humano programadas	CAPACITACION	SUMABLE	4	3	75%	0	0%	3	75%	2	50%

COMPORTAMIENTO DEL INDICADOR	
Se llevan a cabo las capacitaciones a los servidores públicos especializadas en temas de desarrollo humano	
DESCRIPCIÓN DE LA META ANUAL	
Programas de capacitación. Convocatorias.	

SEGUNDO TRIMESTRE									
META ANUAL	AVANCE TRIMESTRAL				SEMÁFORO	AVANCE ACUMULADO			
	PROG.	ALC.	EP%	SEMÁFORO		PROG.	ALC.	EP%	SEMÁFORO
4	3	0	0%	ROJO	3	2	50%	ROJO	

EVALUACIÓN DEL INDICADOR	
0	

ELABORÓ		
C. Rosalba Méndez Domínguez Asistente Técnico "B"		
Nombre	Firma	Cargo

VALIDÓ		
Lic. Gilberto Ruiz González Contralor Municipal		
Nombre	Firma	Cargo



PBRM-08b FICHA TÉCNICA DE SEGUIMIENTO DE INDICADORES 2020 DE GESTIÓN O ESTRATÉGICOS	
PILAR / EJE TRANSVERSAL:	Eje Transversal II Gobierno Moderno, Capaz y Responsable
TEMA DE DESARROLLO:	Eficiencia y eficacia en el sector público
PROGRAMA PRESUPUESTARIO:	01030501 Asistencia Jurídica al Ejecutivo
PROYECTO:	010105 Asesoría Jurídica al ayuntamiento
OBJETIVO DEL PROGRAMA PRESUPUESTARIO:	Fortalecimiento y mejora de los procedimientos y conductos legales establecidos, que influyan directamente en la garantía jurídica del gobierno y la sociedad.
DEPENDENCIA GENERAL:	M00 Consejería Jurídica
DEPENDENCIA AUXILIAR:	155 Área Jurídica

ESTRUCTURA DEL INDICADOR	
NOMBRE DEL INDICADOR:	Porcentajes de demandas en contra de la Administración Pública Municipal
FÓRMULA DE CÁLCULO:	(Demandas en contra de la Administración Pública Municipal atendidas/Demandas en contra de la Administración Pública Municipal presentadas)*100
INTERPRETACIÓN:	debe conseguirse el porcentaje de demandas atendidas y buscar que sean el mismo número de demandas en contra
DIMENSIÓN QUE ATIENDE:	eficiencia
FRECUENCIA DE MEDICIÓN:	semestral
DESCRIPCIÓN DEL FACTOR DE COMPARACIÓN:	nos arrojará el número de demandas atendidas por la Dirección Jurídica el año 2019
ÁMBITO GEOGRÁFICO:	Municipal
COBERTURA:	Cuautitlán
LÍNEA BASE	47 demandas recibidas y atendidas el mes de enero de 2020

COMPORTAMIENTO DE LAS VARIABLES DURANTE EL SEGUNDO TRIMESTRE											
VARIABLE	UNIDAD DE MEDIDA	TIPO DE OPERACIÓN	META ANUAL	AVANCE TRIMESTRAL				AVANCE ACUMULADO			
				PROG.	%	ALCAN.	%	PROG.	%	ALCAN.	%
Demandas en contra de la Administración Pública Municipal atendidas	demandas atendidas	sumable	570	190	33%	0	0%	290	51%	47	8%
Demandas en contra de la Administración Pública Municipal presentadas	demandas programadas	sumable	344	86	25%	0	0%	172	50%	47	14%

COMPORTAMIENTO DEL INDICADOR	
0	
DESCRIPCIÓN DE LA META ANUAL	
expedientes legales	

SEGUNDO TRIMESTRE									
META ANUAL	AVANCE TRIMESTRAL				AVANCE ACUMULADO				
	PROG.	ALC.	EF%	SEMÁFORO	PROG.	ALC.	EF%	SEMÁFORO	
570	190	0	0%	Rojó	290	0	0%	Rojó	

EVALUACIÓN DEL INDICADOR	
0	

ELABORÓ  
  
Ricardo Emmanuel López Mendoza Enlace Administrativo  
Nombre Firma Cargo





SISTEMA DE COORDINACIÓN HACENDARIA DEL ESTADO DE MÉXICO CON SUS MUNICIPIOS  
MANUAL PARA LA PLANEACIÓN, PROGRAMACIÓN Y PRESUPUESTACIÓN MUNICIPAL 2020  
PRESUPUESTO BASADO EN RESULTADOS MUNICIPAL



PbRM-08b FICHA TÉCNICA DE SEGUIMIENTO DE INDICADORES 2020 DE GESTIÓN O ESTRATÉGICOS		
PILAR / EJE TRANSVERSAL:	Eje Transversal II Gobierno Moderno, Capaz y Responsable	
TEMA DE DESARROLLO:	Eficiencia y eficacia en el sector público	
PROGRAMA PRESUPUESTARIO:	01030501	Asistencia Jurídica al Ejecutivo
PROYECTO:	010105	Asesoría Jurídica al ayuntamiento
OBJETIVO DEL PROGRAMA PRESUPUESTARIO:	Fortalecimiento y mejora de los procedimientos y conductos legales establecidos, que influyan directamente en la garantía jurídica del gobierno y la sociedad.	
DEPENDENCIA GENERAL:	M00	Consejería Jurídica
DEPENDENCIA AUXILIAR:	155	Área Jurídica

ESTRUCTURA DEL INDICADOR		
NOMBRE DEL INDICADOR:	Porcentaje de resoluciones jurídicas emitidas	
FÓRMULA DE CÁLCULO:	$(\text{resoluciones jurídicas emitidas} / \text{Total de asuntos jurídicos recibidos}) * 100$	
INTERPRETACIÓN:	Se pretende conseguir que así como se reciben los procedimientos administrativos, una vez otorgados sus respectivas garantías, sean resueltos conforme a derecho, de manera pronta y expedita.	
DIMENSIÓN QUE ATIENDE:	eficiencia	FRECUENCIA DE MEDICIÓN: trimestral
DESCRIPCIÓN DEL FACTOR DE COMPARACIÓN:	en vista de los nuevos cambios de gobierno, no fueron emitidas demasiadas resoluciones jurídicas	
ÁMBITO GEOGRÁFICO:	Municipal	
COBERTURA:	Cuautitlán	
LÍNEA BASE	1 resolución jurídica emitida en enero de 2020	

COMPORTAMIENTO DE LAS VARIABLES DURANTE EL SEGUNDO TRIMESTRE											
VARIABLE	UNIDAD DE MEDIDA	TIPO DE OPERACIÓN	META ANUAL	AVANCE TRIMESTRAL				AVANCE ACUMULADO			
				PROG.	%	ALCAN.	%	PROG.	%	ALCAN.	%
resoluciones jurídicas emitidas	resoluciones emitidas	sumable	12	3	25%	0	0%	6	50%	1	8%
Total de asuntos jurídicos recibidos	resoluciones emitidas	sumable	12	3	25%	0	0%	6	50%	1	8%

COMPORTAMIENTO DEL INDICADOR	
0	
DESCRIPCIÓN DE LA META ANUAL	
Expedientes legales	

SEGUNDO TRIMESTRE									
META ANUAL	AVANCE TRIMESTRAL				AVANCE ACUMULADO				
	PROG.	ALC.	EF%	SEMÁFORO	PROG.	ALC.	EF%	SEMÁFORO	
12	3	0	0%	Rojo	6	1	8%	Rojo	

EVALUACIÓN DEL INDICADOR	
0	

ELABORÓ		
Ricardo Emmanuel López Mendoza	Enlace Administrativo	
Nombre	Firma	Cargo

DIRECCIÓN JURÍDICA		
2019-2021		
Eduardo Herrera Cruz	Director	
Nombre	Firma	Cargo



SISTEMA DE COORDINACIÓN HACENDARIA DEL ESTADO DE MÉXICO CON SUS MUNICIPIOS  
MANUAL PARA LA PLANEACIÓN, PROGRAMACIÓN Y PRESUPUESTACIÓN MUNICIPAL 2020  
PRESUPUESTO BASADO EN RESULTADOS MUNICIPAL



PbrM-08b FICHA TÉCNICA DE SEGUIMIENTO DE INDICADORES 2020 DE GESTIÓN O ESTRATÉGICOS

PILAR / EJE TRANSVERSAL:	Eje Transversal II Gobierno Moderno, Capaz y Responsable	
TEMA DE DESARROLLO:	Eficiencia y eficacia en el sector público	
PROGRAMA PRESUPUESTARIO:	01030501	Asistencia Jurídica al Ejecutivo
PROYECTO:	010105	Asesoría Jurídica al ayuntamiento
OBJETIVO DEL PROGRAMA PRESUPUESTARIO:	Fortalecimiento y mejora de los procedimientos y conductos legales establecidos, que influyan directamente en la garantía jurídica del gobierno y la sociedad.	
DEPENDENCIA GENERAL:	M00	Consejería Jurídica
DEPENDENCIA AUXILIAR:	155	Área Jurídica

ESTRUCTURA DEL INDICADOR

NOMBRE DEL INDICADOR:	Porcentaje de notificaciones jurídicas sujetas de derecho		
FÓRMULA DE CÁLCULO:	$(\text{Notificaciones jurídicas presentadas} / \text{Notificaciones jurídicas programadas}) * 100$		
INTERPRETACIÓN:	El resultado debe otorgar la convicción de que todas las notificaciones programadas coincidan para el efecto de ser desahogado todo procedimiento administrativo instaurado por esta Administración		
DIMENSIÓN QUE ATIENDE:	eficiencia	FRECUENCIA DE MEDICIÓN:	trimestral
DESCRIPCIÓN DEL FACTOR DE COMPARACIÓN:	en vista de los nuevos cambios de gobierno, no fueron emitidas demasiadas notificaciones jurídicas		
ÁMBITO GEOGRÁFICO:	Municipal		
COBERTURA:	Cuautitlán		
LÍNEA BASE	1 notificación jurídica elaborada y realizada en enero de 2020		

COMPORTAMIENTO DE LAS VARIABLES DURANTE EL SEGUNDO TRIMESTRE

VARIABLE	UNIDAD DE MEDIDA	TIPO DE OPERACIÓN	META ANUAL	AVANCE TRIMESTRAL				AVANCE ACUMULADO			
				PROG.	%	ALCAN.	%	PROG.	%	ALCAN.	%
Notificaciones jurídicas presentadas	notificaciones jurídicas	sumable	12	3	25%	0	0%	6	50%	1	8%
Notificaciones jurídicas programadas	notificaciones jurídicas	sumable	12	3	25%	0	0%	6	50%	1	8%

COMPORTAMIENTO DEL INDICADOR

DESCRIPCIÓN DE LA META ANUAL	Expedientes legales
------------------------------	---------------------

SEGUNDO TRIMESTRE

META ANUAL	AVANCE TRIMESTRAL				AVANCE ACUMULADO			
	PROG.	ALC.	EF%	SEMÁFORO	PROG.	ALC.	EF%	SEMÁFORO
12	3	0	0%	Rojo	6	1	8%	Rojo

EVALUACIÓN DEL INDICADOR

EVALUACIÓN DEL INDICADOR	
--------------------------	--

ELABORÓ		
Ricardo Emmanuel López Mendoza	Enlace Administrativo	
Nombre	Firma	Cargo

VALIDO		
Eduardo Herrera Cruz	Director	
Nombre	Firma	Cargo
2019-2021		
DIRECCIÓN JURÍDICA		



SISTEMA DE COORDINACIÓN HACENDARIA DEL ESTADO DE MÉXICO CON SUS MUNICIPIOS  
MANUAL PARA LA PLANEACIÓN, PROGRAMACIÓN Y PRESUPUESTACIÓN MUNICIPAL 2020  
PRESUPUESTO BASADO EN RESULTADOS MUNICIPAL



PbRM-08b FICHA TÉCNICA DE SEGUIMIENTO DE INDICADORES 2020 DE GESTIÓN O ESTRATÉGICOS		
PILAR / EJE TRANSVERSAL:	Eje Transversal II Gobierno Moderno, Capaz y Responsable	
TEMA DE DESARROLLO:	Eficiencia y eficacia en el sector público	
PROGRAMA PRESUPUESTARIO:	01030501	Asistencia Jurídica al Ejecutivo
PROYECTO:	010105	Asesoría Jurídica al ayuntamiento
OBJETIVO DEL PROGRAMA PRESUPUESTARIO:	Fortalecimiento y mejora de los procedimientos y conductos legales establecidos, que influyan directamente en la garantía jurídica del gobierno y la sociedad.	
DEPENDENCIA GENERAL:	M00	Consejería Jurídica
DEPENDENCIA AUXILIAR:	155	Área Jurídica

ESTRUCTURA DEL INDICADOR		
NOMBRE DEL INDICADOR:	Porcentaje de asuntos jurídicos realizados	
FÓRMULA DE CÁLCULO:	$(\text{Trámites de asuntos jurídicos realizados} / \text{Trámites de asuntos jurídicos programados}) * 100$	
INTERPRETACIÓN:	El resultado debe otorgar la convicción de que todos los asuntos jurídicos en los que se involucre este H. Ayuntamiento sean desahogados cabalmente.	
DIMENSIÓN QUE ATIENDE:	eficiencia	FRECUENCIA DE MEDICIÓN: trimestral
DESCRIPCIÓN DEL FACTOR DE COMPARACIÓN:	Deben ser desempeñados en su totalidad, los asuntos en los que se involucre este Ayuntamiento	
ÁMBITO GEOGRÁFICO:	Municipal	
COBERTURA:	Cuautitlán	
LÍNEA BASE	47 trámites realizados en demandas instauradas en enero de 2020	

COMPORTAMIENTO DE LAS VARIABLES DURANTE EL SEGUNDO TRIMESTRE											
VARIABLE	UNIDAD DE MEDIDA	TIPO DE OPERACIÓN	META ANUAL	AVANCE TRIMESTRAL				AVANCE ACUMULADO			
				PROG.	%	ALCAN.	%	PROG.	%	ALCAN.	%
Trámites de asuntos jurídicos realizado	trámites jurídicos	sumable	570	190	33%	0	0%	290	51%	89	16%
Trámites de asuntos jurídicos programados	trámites jurídicos	sumable	570	190	33%	0	0%	290	51%	89	16%

COMPORTAMIENTO DEL INDICADOR	
DESCRIPCIÓN DE LA META ANUAL	
Expedientes legales	

SEGUNDO TRIMESTRE									
META ANUAL	AVANCE TRIMESTRAL				SEMÁFORO	AVANCE ACUMULADO			
	PROG.	ALC.	EP%	SEMÁFORO		PROG.	ALC.	EP%	SEMÁFORO
570	190	0	0%	Rojo	290	89	16%	Rojo	

EVALUACIÓN DEL INDICADOR	

ELABORÓ	
	Enlace Administrativo
Ricardo Emmanuel López Mendoza	Nombre Firma Cargo

VALIDADO	
	Director
Eduardo Herrera Cruz	Nombre Firma Cargo



SISTEMA DE COORDINACIÓN HACENDARIA DEL ESTADO DE MÉXICO CON SUS MUNICIPIOS  
MANUAL PARA LA PLANEACIÓN, PROGRAMACIÓN Y PRESUPUESTACIÓN MUNICIPAL 2020  
PRESUPUESTO BASADO EN RESULTADOS MUNICIPAL



PbRM-08b FICHA TÉCNICA DE SEGUIMIENTO DE INDICADORES 2020 DE GESTIÓN O ESTRATÉGICOS		
PILAR / EJE TRANSVERSAL:	Eje Transversal II Gobierno Moderno, Capaz y Responsable	
TEMA DE DESARROLLO:	Eficiencia y eficacia en el sector público	
PROGRAMA PRESUPUESTARIO:	01030501	Asistencia Jurídica al Ejecutivo
PROYECTO:	010105	Asesoría Jurídica al ayuntamiento
OBJETIVO DEL PROGRAMA PRESUPUESTARIO:	Fortalecimiento y mejora de los procedimientos y conductos legales establecidos, que influyan directamente en la garantía jurídica del gobierno y la sociedad.	
DEPENDENCIA GENERAL:	M00	Consejería Jurídica
DEPENDENCIA AUXILIAR:	155	Área Jurídica

ESTRUCTURA DEL INDICADOR		
NOMBRE DEL INDICADOR:	Porcentaje de asesorías brindadas en materia de mediación y conciliación.	
FÓRMULA DE CÁLCULO:	asesorías de mediación y conciliación de diferendos entre las partes en conflicto realizadas/Asesorías de mediación y conciliación de diferendos entre las partes en conflicto programadas)*1	
INTERPRETACIÓN:	se debe buscar una mediación que siempre restituya y garantice los derechos de las dos partes, para efecto de no lesionar los intereses de las partes	
DIMENSIÓN QUE ATIENDE:	eficiencia	FRECUENCIA DE MEDICIÓN: trimestral
DESCRIPCIÓN DEL FACTOR DE COMPARACIÓN:	El un factor de comparación es alto, ya que ello denota una adecuada impartición de asesorías a la población cuautitlense	
ÁMBITO GEOGRÁFICO:	Municipal	
COBERTURA:	Cuautitlán	
LÍNEA BASE	33 asesorías de mediación y conciliación desarrolladas en enero de 2020	

COMPORTAMIENTO DE LAS VARIABLES DURANTE EL SEGUNDO TRIMESTRE											
VARIABLE	UNIDAD DE MEDIDA	TIPO DE OPERACIÓN	META ANUAL	AVANCE TRIMESTRAL				AVANCE ACUMULADO			
				PROG.	%	ALCAN.	%	PROG.	%	ALCAN.	%
Asesorías de mediación y conciliación de diferendos entre las partes en conflicto realizadas	asesorías	sumable	400	100	25%	0	0%	150	38%	67	17%
Asesorías de mediación y conciliación de diferendos entre las partes en conflicto programadas	asesorías	sumable	400	100	25%	0	0%	150	38%	67	17%

COMPORTAMIENTO DEL INDICADOR	
DESCRIPCIÓN DE LA META ANUAL	
Bitácora de seguimiento de asesorías de mediación. Actas de conciliación levantadas.	

SEGUNDO TRIMESTRE									
META ANUAL	AVANCE TRIMESTRAL				SEMÁFORO	AVANCE ACUMULADO			
	PROG.	ALC.	EF%	SEMÁFORO		PROG.	ALC.	EF%	SEMÁFORO
400	100	0	0%	Rojos	150	67	17%	Rojos	

EVALUACIÓN DEL INDICADOR	

ELABORÓ		
Ricardo Emmanuel López Mendoza	Enlace Administrativo	
Nombre	Firma	Cargo

VALIDÓ		
Eduardo Herrera Cruz	Director	
Nombre	Firma	Cargo

2019-2021  
DIRECCIÓN JURÍDICA



SISTEMA DE COORDINACIÓN HACENDARIA DEL ESTADO DE MÉXICO CON SUS MUNICIPIOS  
MANUAL PARA LA PLANEACIÓN, PROGRAMACIÓN Y PRESUPUESTACIÓN MUNICIPAL 2020  
PRESUPUESTO BASADO EN RESULTADOS MUNICIPAL



PbRM-08b FICHA TÉCNICA DE SEGUIMIENTO DE INDICADORES 2020 DE GESTIÓN O ESTRATÉGICOS		
PILAR / EJE TRANSVERSAL:	Eje Transversal II Gobierno Moderno, Capaz y Responsable	
TEMA DE DESARROLLO:	Eficiencia y eficacia en el sector público	
PROGRAMA PRESUPUESTARIO:	01030501	Asistencia Jurídica al Ejecutivo
PROYECTO:	010105	Asesoría Jurídica al ayuntamiento
OBJETIVO DEL PROGRAMA PRESUPUESTARIO:	Fortalecimiento y mejora de los procedimientos y conductos legales establecidos, que influyan directamente en la garantía jurídica del gobierno y la sociedad.	
DEPENDENCIA GENERAL:	M00	Consejería Jurídica
DEPENDENCIA AUXILIAR:	155	Área Jurídica

ESTRUCTURA DEL INDICADOR		
NOMBRE DEL INDICADOR:	Porcentajes de demandas en contra de la Administración Pública Municipal	
FÓRMULA DE CÁLCULO:	(Demandas en contra de la Administración Pública Municipal atendidas/Demandas en contra de la Administración Pública Municipal presentadas)*100	
INTERPRETACIÓN:	debe conseguirse el porcentaje de demandas atendidas y buscar que sean el mismo número de demandas en contra	
DIMENSIÓN QUE ATIENDE:	eficiencia	FRECUENCIA DE MEDICIÓN: semestral
DESCRIPCIÓN DEL FACTOR DE COMPARACIÓN:	nos arrojará el número de demandas atendidas por la Dirección Jurídica el año 2019	
ÁMBITO GEOGRÁFICO:	Municipal	
COBERTURA:	Cuautitlán	
LÍNEA BASE	47 demandas recibidas y atendidas el mes de enero de 2020	

COMPORTAMIENTO DE LAS VARIABLES DURANTE EL SEGUNDO TRIMESTRE											
VARIABLE	UNIDAD DE MEDIDA	TIPO DE OPERACIÓN	META ANUAL	AVANCE TRIMESTRAL				AVANCE ACUMULADO			
				PROG.	%	ALCAN.	%	PROG.	%	ALCAN.	%
Demandas en contra de la Administración Pública Municipal atendidas	demandas atendidas	sumable	570	190	33%	0	0%	290	51%	47	8%
Demandas en contra de la Administración Pública Municipal presentadas	demandas programadas	sumable	344	86	25%	0	0%	172	50%	47	14%

COMPORTAMIENTO DEL INDICADOR	
0	
DESCRIPCIÓN DE LA META ANUAL	
expedientes legales	

SEGUNDO TRIMESTRE									
META ANUAL	AVANCE TRIMESTRAL				AVANCE ACUMULADO				
	PROG.	ALC.	EF%	SEMÁFORO	PROG.	ALC.	EF%	SEMÁFORO	
570	190	0	0%	Rojo	290	0	0%	Rojo	

EVALUACIÓN DEL INDICADOR	

ELABORÓ  
  
Ricardo Emmanuel López Mendoza Enlace Administrativo  
Nombre Firma Cargo

Eduardo Herrera Cruz Director  
Nombre Firma Cargo  
2019-2021  
DIRECCIÓN JURÍDICA



SISTEMA DE COORDINACIÓN HACENDARIA DEL ESTADO DE MÉXICO CON SUS MUNICIPIOS  
MANUAL PARA LA PLANEACIÓN, PROGRAMACIÓN Y PRESUPUESTACIÓN MUNICIPAL 2020  
PRESUPUESTO BASADO EN RESULTADOS MUNICIPAL



PBRM-08b FICHA TÉCNICA DE SEGUIMIENTO DE INDICADORES 2020 DE GESTIÓN O ESTRATÉGICOS		
PILAR / EJE TRANSVERSAL:	Pilar 3 Territorial	
TEMA DE DESARROLLO:	Ciudades y comunidades sostenibles	
PROGRAMA PRESUPUESTARIO:	01030801	Política Territorial
PROYECTO:	010201	Planeación Integral y Concertada
OBJETIVO DEL PROGRAMA PRESUPUESTARIO:	Es el conjunto de acciones a aplicar en una demarcación territorial definida, en beneficio de toda la población o comunidades específicas ahí establecidas.	
DEPENDENCIA GENERAL:	F01	Desarrollo Urbano y Obras Públicas
DEPENDENCIA AUXILIAR:	123	Desarrollo Urbano

ESTRUCTURA DEL INDICADOR		
NOMBRE DEL INDICADOR:	Porcentaje de viviendas identificadas en asentamientos humanos irregulares.	
FÓRMULA DE CÁLCULO:	$(\text{Viviendas identificadas en condición de asentamiento humano irregular} / \text{total de viviendas en el municipio}) * 100$	
INTERPRETACIÓN:	Mide el avance en el avance de viviendas identificadas en asentamientos humanos irregulares	
DIMENSIÓN QUE ATIENDE:	eficiencia	FRECUENCIA DE MEDICIÓN: semestral
DESCRIPCIÓN DEL FACTOR DE COMPARACIÓN:	Viviendas identificadas en asentamientos irregulares durante 2019	
ÁMBITO GEOGRÁFICO:	CUAUTITLÁN	
COBERTURA:	MUNICIPAL	
LÍNEA BASE	viviendas. Asimismo, excluye las viviendas sin información de ocupantes. Fuente: INEGI con información de la Encuesta Intercensal, 2015.	

COMPORTAMIENTO DE LAS VARIABLES DURANTE EL SEGUNDO TRIMESTRE											
VARIABLE	UNIDAD DE MEDIDA	TIPO DE OPERACIÓN	META ANUAL	AVANCE TRIMESTRAL				AVANCE ACUMULADO			
				PROG.	%	ALCAN.	%	PROG.	%	ALCAN.	%
Viviendas identificadas en condición de asentamiento humano irregular	viviendas	sumable	1,500	0	0%	0	#DIV/0!	0	0%	0	0%
total de viviendas en el municipio	viviendas	sumable	41,741	0	0%	0	#DIV/0!	0	0%	0	0%

COMPORTAMIENTO DEL INDICADOR	
NO HUBO PROGRAMACIÓN PARA ESTE SEMESTRE	
DESCRIPCIÓN DE LA META ANUAL	
Solicitudes de gestión para la identificación de asentamientos irregulares.	

SEGUNDO TRIMESTRE									
META ANUAL	AVANCE TRIMESTRAL				AVANCE ACUMULADO				
	PROG.	ALC.	EP%	SEMAFORO	PROG.	ALC.	EP%	SEMAFORO	
1,500	0	0	#DIV/0!	SIN PROGRAMAR	0	0	0%	SIN PROGRAMAR	

EVALUACIÓN DEL INDICADOR	
POR NO HABER PROGRAMACIÓN PARA ESTE SEMESTRE EL SEMAFORO SE QUEDA EN ROJO	

ELABORÓ		
C. A. GUADALUPE SÁNCHEZ ROJAS	UNIDAD A	
Nombre	Firma	Cargo

VALIDÓ		
MIGUEL ÁNGEL VÁZQUEZ BÓMEZ	DESARROLLO URBANO	
Nombre	Firma	Cargo



PbRM-08d FICHA TÉCNICA DE SEGUIMIENTO DE INDICADORES 2020 DE GESTIÓN O ESTRATÉGICOS		
PILAR / EJE TRANSVERSAL:	Pilar 3 Territorial	
TEMA DE DESARROLLO:	Ciudades y comunidades sostenibles	
PROGRAMA PRESUPUESTARIO:	01030801	Política Territoria
PROYECTO:	010201	Planeación Integral y Concertada
OBJETIVO DEL PROGRAMA PRESUPUESTARIO:	Es el conjunto de acciones a aplicar en una demarcación territorial definida, en beneficio de toda la población o comunidades específicas ahí establecidas.	
DEPENDENCIA GENERAL:	FO1	Desarrollo Urbano y Obras Públicas
DEPENDENCIA AUXILIAR:	123	Desarrollo Urbano

ESTRUCTURA DEL INDICADOR	
NOMBRE DEL INDICADOR:	Porcentaje de gestiones aprobadas para la regularización de asentamientos humanos
FÓRMULA DE CÁLCULO:	(Gestión para la regularización de asentamientos humanos resuelta a favor/Gestión para la regularización de asentamientos humanos tramitada) *100
INTERPRETACIÓN:	Mide el avance en la gestión para la regularización de asentamientos humanos
DIMENSIÓN QUE ATIENDE:	eficacia <b>FRECUENCIA DE MEDICIÓN:</b> Semestral
DESCRIPCIÓN DEL FACTOR DE COMPARACIÓN:	Titulos de propiedad gestionados con IMEVIS
ÁMBITO GEOGRÁFICO:	CUAUTITLÁN
COBERTURA:	MUNICIPAL
LÍNEA BASE	41,741 a/ El Total de viviendas particulares habitadas excluye viviendas móviles, refugios y locales construidos para habitación debido a que no se captaron características de esas clases de viviendas. Asimismo, excluye las viviendas sin información de ocupantes. Fuente: INEGI con información de la Encuesta Intercensal, 2015.

COMPORTAMIENTO DE LAS VARIABLES DURANTE EL SEGUNDO TRIMESTRE											
VARIABLE	UNIDAD DE MEDIDA	TIPO DE OPERACIÓN	META ANUAL	AVANCE TRIMESTRAL				AVANCE ACUMULADO			
				PROG.	%	ALCAN.	%	PROG.	%	ALCAN.	%
Gestión para la regularización de asentamientos humanos resuelta a favor	gestión	sumable	60	15	25%	30	200%	30	50%	30	50%
Gestión para la regularización de asentamientos humanos tramitada	gestión	sumable	23	10	43%	10	100%	10	43%	10	43%

COMPORTAMIENTO DEL INDICADOR	
SE LLEVARON ACABO LOS INDICADORES CONFORME SE PLANTEARON EN LOS INDICADORES	
DESCRIPCIÓN DE LA META ANUAL	
Expedientes de tramite	

META ANUAL	AVANCE TRIMESTRAL				AVANCE ACUMULADO			
	PROG.	ALC.	EF%	SEMAFORO	PROG.	ALC.	EF%	SEMAFORO
60	15	30	200%	VERDE	30	30	50%	ROJO

EVALUACIÓN DEL INDICADOR	
0	

ELABORÓ		
C. M. GUADALUPE SÁNCHEZ ROJAS		
UNIDAD A		
Nombre	Firma	Cargo

VALIDÓ		
ING. ARLI VARGAS GÓMEZ		
DEPARTAMENTO DE DESARROLLO URBANO		
Nombre	Firma	Cargo





PBRM-08b FICHA TÉCNICA DE SEGUIMIENTO DE INDICADORES 2020 DE GESTIÓN O ESTRATÉGICOS		
PILAR / EJE TRANSVERSAL:	Pilar 3 Territorial	
TEMA DE DESARROLLO:	Ciudades y comunidades sostenibles	
PROGRAMA PRESUPUESTARIO:	01030801	Política Territorial
PROYECTO:	010201	Planeación Integral y Concertada
OBJETIVO DEL PROGRAMA PRESUPUESTARIO:	Es el conjunto de acciones a aplicar en una demarcación territorial definida, en beneficio de toda la población o comunidades específicas ahí establecidas.	
DEPENDENCIA GENERAL:	F01	Desarrollo Urbano y Obras Públicas
DEPENDENCIA AUXILIAR:	123	Desarrollo Urbano

ESTRUCTURA DEL INDICADOR		
NOMBRE DEL INDICADOR:	Porcentaje de avances en la gestión para la regularización de los predios.	
FÓRMULA DE CÁLCULO:	(Gestión de regularización de los predios realizada/Gestión de regularización de los predios programada) *100	
INTERPRETACIÓN:	Mide el avance de la gestión para la regularización de predios	
DIMENSIÓN QUE ATIENDE:	eficiencia	FRECUENCIA DE MEDICIÓN: trimestral
DESCRIPCIÓN DEL FACTOR DE COMPARACIÓN:	Gestiones realizadas en 2019	
ÁMBITO GEOGRÁFICO:	CUAUTITLÁN	
COBERTURA:	MUNICIPAL	
LÍNEA BASE	41,741 a/ El Total de viviendas particulares habitadas excluye viviendas móviles, refugios y locales construidos para habitación debido a que no se captaron características de esas clases de viviendas. Asimismo, excluye las viviendas sin información de ocupantes. Fuente: INEGI con información de la Encuesta Intercensal, 2015.	

COMPORTAMIENTO DE LAS VARIABLES DURANTE EL SEGUNDO TRIMESTRE											
VARIABLE	UNIDAD DE MEDIDA	TIPO DE OPERACIÓN	META ANUAL	AVANCE TRIMESTRAL				AVANCE ACUMULADO			
				PROG.	%	ALCAN.	%	PROG.	%	ALCAN.	%
Gestión de regularización de los predios realizada	gestión	sumable	23	10	43%	10	100%	10	43%	10	43%
Gestión de regularización de los predios programada	gestión	sumable	60	15	25%	15	100%	30	50%	30	50%

COMPORTAMIENTO DEL INDICADOR	
NO SE PROGRAMÓ NADA EN EL PRIMER TRIMESTRE	
DESCRIPCIÓN DE LA META ANUAL	
Expedientes de Gestión.	

SEGUNDO TRIMESTRE									
META ANUAL	AVANCE TRIMESTRAL				SEMAFORO	AVANCE ACUMULADO			
	PROG.	ALC.	EF%	PROG.		ALC.	EF%	SEMAFORO	
23	10	10	100%	VERDE	10	10	43%	ROJO	

EVALUACIÓN DEL INDICADOR	
QUEDA EN ROJO PORQUE NO SE PROGRAMÓ NADA PARA ESTE PRIMER TRIMESTRE	

ELABORÓ		
C. MA. GUADALUPE SÁNCHEZ ROJAS		
UNIDAD A		
Nombre	Firma	Cargo

VALIDÓ		
ING. ARQ. EUGENIO VARGAS GÓMEZ		
DIRECCIÓN DE DESARROLLO URBANO		
Nombre	Firma	Cargo



PBRM-08b FICHA TÉCNICA DE SEGUIMIENTO DE INDICADORES 2020 DE GESTIÓN O ESTRATÉGICOS		
PILAR / EJE TRANSVERSAL:	Pilar 3 Territorial	
TEMA DE DESARROLLO:	Ciudades y comunidades sostenibles	
PROGRAMA PRESUPUESTARIO:	01030801	Política Territorial
PROYECTO:	010201	Planeación Integral y Concertada
OBJETIVO DEL PROGRAMA PRESUPUESTARIO:	Es el conjunto de acciones a aplicar en una demarcación territorial definida, en beneficio de toda la población o comunidades específicas ahí establecidas.	
DEPENDENCIA GENERAL:	F01	Desarrollo Urbano y Obras Públicas
DEPENDENCIA AUXILIAR:	123	Desarrollo Urbano

ESTRUCTURA DEL INDICADOR		
NOMBRE DEL INDICADOR:	Porcentaje de avance en los barrios de campo, para identificar asentamientos irregulares.	
FÓRMULA DE CÁLCULO:	(Barrios de campo realizados para identificar asentamientos humanos irregulares/Barrios de campo programados para identificar asentamientos humanos irregulares) *100	
INTERPRETACIÓN:	Mide el avance en los barrios de campo realizados	
DIMENSIÓN QUE ATIENDE:	eficiencia	FRECUENCIA DE MEDICIÓN: trimestral
DESCRIPCIÓN DEL FACTOR DE COMPARACIÓN:	Recorridos para obtener información referente a la tenencia	
ÁMBITO GEOGRÁFICO:	CUAUTITLÁN	
COBERTURA:	MUNICIPAL	
LÍNEA BASE	41,741 a/ El Total de viviendas particulares habitadas excluye viviendas móviles, refugios y locales construidos para habitación debido a que no se captaron características de esas clases de viviendas. Asimismo, excluye las viviendas sin información de ocupantes. Fuente: INEGI con información de la Encuesta Intercensal, 2015.	

COMPORTAMIENTO DE LAS VARIABLES DURANTE EL SEGUNDO TRIMESTRE											
VARIABLE	UNIDAD DE MEDIDA	TIPO DE OPERACIÓN	META ANUAL	AVANCE TRIMESTRAL				AVANCE ACUMULADO			
				PROG.	%	ALCAN.	%	PROG.	%	ALCAN.	%
Barrios de campo realizados para identificar asentamientos humanos irregulares	recorridos	sumable	4	1	25%	1	100%	2	50%	2	50%
Barrios de campo programados para identificar asentamientos humanos irregulares	recorridos	sumable	12	3	25%	3	100%	6	50%	6	50%

COMPORTAMIENTO DEL INDICADOR	
SE LLEVARON ACABO LAS METAS CONFORME SE PLANTEARON EN LOS INDICADORES	
DESCRIPCIÓN DE LA META ANUAL	
Resultados de los barrios de campo, para identificar asentamientos irregulares.	

SEGUNDO TRIMESTRE									
META ANUAL	AVANCE TRIMESTRAL				AVANCE ACUMULADO				
	PROG.	ALC.	EF%	SEMÁFORO	PROG.	ALC.	EF%	SEMÁFORO	
4	1	1	100%	VERDE	2	2	50%	ROJO	

EVALUACIÓN DEL INDICADOR	

ELABORÓ		
C. MA. GUADALUPE SÁNCHEZ ROJAS		
UNIDAD A		
Nombre	Firma	Cargo

VALIDÓ		
INGRID MARGARITA VARGAS GÓMEZ		
DIRECCIÓN DE DESARROLLO URBANO		
Nombre	Firma	Cargo





SISTEMA DE COORDINACIÓN HACENDARIA DEL ESTADO DE MÉXICO CON SUS MUNICIPIOS  
MANUAL PARA LA PLANEACIÓN, PROGRAMACIÓN Y PRESUPUESTACIÓN MUNICIPAL 2020  
PRESUPUESTO BASADO EN RESULTADOS MUNICIPAL



PbRM-08b FICHA TÉCNICA DE SEGUIMIENTO DE INDICADORES 2020 DE GESTIÓN O ESTRATÉGICOS

PILAR / EJE TRANSVERSAL:	Eje transversal II Gobierno Moderno, Capaz y Responsable	
TEMA DE DESARROLLO:	Estructura del gobierno municipal	
PROGRAMA PRESUPUESTARIO:	01030902	Reglamentación Municipal
PROYECTO:	020101	Revisión y Emisión de la Reglamentación Municipal
OBJETIVO DEL PROGRAMA PRESUPUESTARIO:	Incluye todos los procesos necesarios para que los ayuntamientos desarrollen los trabajos para creación, rediseño, actualización, publicación y difusión de la reglamentación municipal.	
DEPENDENCIA GENERAL:	D00	Secretaría del Ayuntamiento
DEPENDENCIA AUXILIAR:	000	Simplificación Administrativa

ESTRUCTURA DEL INDICADOR

NOMBRE DEL INDICADOR:	Porcentaje de cumplimiento de sesiones de cabildo		
FÓRMULA DE CÁLCULO:	Número de sesiones de cabildo realizadas/Número de sesiones de cabildo programadas		
INTERPRETACIÓN:	Celebrar las Sesiones de cabildo una vez por semana		
DIMENSIÓN QUE ATIENDE:	EFICACIA	FRECUENCIA DE MEDICIÓN:	TRIMESTRAL
DESCRIPCIÓN DEL FACTOR DE COMPARACIÓN:	Se implemento una sesión Itinerante de cabildo más que el año pasado por lo que se llevan 10 sesiones de cabildo celebradas.		
ÁMBITO GEOGRÁFICO:	Cuautitlán		
COBERTURA:	Municipal		
LÍNEA BASE	Se ha sesionado una vez por semana y una vez por mes en sesión Itinerante.		

COMPORTAMIENTO DE LAS VARIABLES DURANTE EL SEGUNDO TRIMESTRE

VARIABLE	UNIDAD DE MEDIDA	TIPO DE OPERACIÓN	META ANUAL	AVANCE TRIMESTRAL				AVANCE ACUMULADO			
				PROG.	%	ALCAN.	%	PROG.	%	ALCAN.	%
A) Número de sesiones de cabildo realizadas	Número de Sesiones de Cabildo	SUMABLE	50	13	26%	12	92%	25	50%	28	56%
B) Número de sesiones de cabildo programadas	Número de Sesiones de Cabildo	SUMABLE	50	13	26%	12	92%	25	50%	28	56%

COMPORTAMIENTO DEL INDICADOR

SE REALIZARON 4 SESIONES EXTRAORDINARIAS

DESCRIPCIÓN DE LA META ANUAL

Actas de sesión de Cabildo.

SEGUNDO TRIMESTRE

META ANUAL	AVANCE TRIMESTRAL				AVANCE ACUMULADO			
	PROG.	ALC.	EF%	SEMÁFORO	PROG.	ALC.	EF%	SEMÁFORO
50	13	12	92%	VERDE	25	28	56%	ROJO


EVALUACIÓN DEL INDICADOR

SEGUIR SESIONANDO EN TIEMPO Y FORMA

ELABORÓ

C. EDUARDO HERNANDEZ HURTADO		
AUXILIAR ADMINISTRATIVO		
Nombre	Firma	Cargo

VALIDÓ

		
LIC. CUAUHTÉMOC MASÓN ORTA		
SECRETARIO DEL H. AYUNTAMIENTO		
Nombre	Firma	Cargo



SISTEMA DE COORDINACIÓN HACENDARIA DEL ESTADO DE MÉXICO CON SUS MUNICIPIOS  
 MANUAL PARA LA PLANEACIÓN, PROGRAMACIÓN Y PRESUPUESTACIÓN MUNICIPAL 2020  
 PRESUPUESTO BASADO EN RESULTADOS MUNICIPAL



PbRM-08b FICHA TÉCNICA DE SEGUIMIENTO DE INDICADORES 2020 DE GESTIÓN O ESTRATÉGICOS		
PILAR / EJE TRANSVERSAL:	Eje transversal II Gobierno Moderno, Capaz y Responsable	
TEMA DE DESARROLLO:	Estructura del gobierno municipal	
PROGRAMA PRESUPUESTARIO:	01030902	Reglamentación Municipal
PROYECTO:	020101	Revisión y Emisión de la Reglamentación Municipal
OBJETIVO DEL PROGRAMA PRESUPUESTARIO:	Incluye todos los procesos necesarios para que los ayuntamientos desarrollen los trabajos para creación, rediseño, actualización, publicación y difusión de la reglamentación municipal.	
DEPENDENCIA GENERAL:	D00	Secretaría del Ayuntamiento
DEPENDENCIA AUXILIAR:	000	Simplificación Administrativa

ESTRUCTURA DEL INDICADOR		
NOMBRE DEL INDICADOR:	Porcentaje de propuestas viables de modificación a leyes, decretos y reglamentos municipales	
FÓRMULA DE CÁLCULO:	Propuestas viables de modificación a leyes, decretos y reglamentos municipales revisadas/Propuestas viables de modificación a leyes, decretos y reglamentos municipales presentadas	
INTERPRETACIÓN:	Publicar en tiempo y forma los acuerdos generados por el H. Cabildo en materia reglamentaria.	
DIMENSIÓN QUE ATIENDE:	EFICACIA	FRECUENCIA DE MEDICIÓN: SEMESTRAL
DESCRIPCIÓN DEL FACTOR DE COMPARACIÓN:	Hasta el momento no se han recibido propuestas viables de modificaciones a leyes.	
ÁMBITO GEOGRÁFICO:	MUNICIPAL	
COBERTURA:	CIUDADANIA DE CUAUTITLÁN	
LÍNEA BASE	Ningun Decreto emitidos por la LX Legislatura del Estado de México.	

COMPORTAMIENTO DE LAS VARIABLES DURANTE EL SEGUNDO TRIMESTRE											
VARIABLE	UNIDAD DE MEDIDA	TIPO DE OPERACIÓN	META ANUAL	AVANCE TRIMESTRAL				AVANCE ACUMULADO			
				PROG.	%	ALCAN.	%	PROG.	%	ALCAN.	%
A) Propuestas viables de modificación a leyes, decretos y reglamentos municipales revisadas	Propuestas viables de	SUMABLE	4	1	25%	1	100%	2	50%	1	25%
B) Propuestas viables de modificación a leyes, decretos y reglamentos municipales presentadas	Propuestas viables de	SUMABLE	4	1	25%	1	100%	2	50%	1	25%

COMPORTAMIENTO DEL INDICADOR	
SOLO SE RECIBIERON EXHORTOS POR PARTE DE LA LX LEGISLATURA DEL ESTADO DE MÉXICO	
DESCRIPCIÓN DE LA META ANUAL	
Iniciativas de decretos (Expediente)	

SEGUNDO TRIMESTRE									
META ANUAL	AVANCE TRIMESTRAL				AVANCE ACUMULADO				
	PROG.	ALC.	EF%	SEMÁFORO	PROG.	ALC.	EF%	SEMÁFORO	
4	1	1	100%	VERDE	2	1	25%	ROJO	

EVALUACIÓN DEL INDICADOR	
TURNAR LOS DECRETOS PRESENTADOS POR LA LX LEGISLATURA DEL ESTADO DE MÉXICO	

ELABORÓ		
C. EDUARDO HERNANDEZ HURTADO		
AUXILIAR ADMINISTRATIVO		
Nombre	Firma	Cargo

VALIDÓ		
B.C. CUAUHTÉMOC MASÓN ORTA		
SECRETARIO DEL H. AYUNTAMIENTO		
Nombre	Firma	Cargo



SISTEMA DE COORDINACIÓN HACENDARIA DEL ESTADO DE MÉXICO CON SUS MUNICIPIOS  
MANUAL PARA LA PLANEACIÓN, PROGRAMACIÓN Y PRESUPUESTACIÓN MUNICIPAL 2020  
PRESUPUESTO BASADO EN RESULTADOS MUNICIPAL



PbRM-08b FICHA TÉCNICA DE SEGUIMIENTO DE INDICADORES 2020 DE GESTIÓN O ESTRATÉGICOS		
PILAR / EJE TRANSVERSAL:	Eje transversal II Gobierno Moderno, Capaz y Responsable	
TEMA DE DESARROLLO:	Estructura del gobierno municipal	
PROGRAMA PRESUPUESTARIO:	01030902	Reglamentación Municipal
PROYECTO:	020101	Revisión y Emisión de la Reglamentación Municipal
OBJETIVO DEL PROGRAMA PRESUPUESTARIO:	Incluye todos los procesos necesarios para que los ayuntamientos desarrollen los trabajos para creación, rediseño, actualización, publicación y difusión de la reglamentación municipal.	
DEPENDENCIA GENERAL:	D00	Secretaría del Ayuntamiento
DEPENDENCIA AUXILIAR:	000	Simplificación Administrativa

ESTRUCTURA DEL INDICADOR		
NOMBRE DEL INDICADOR:	PORCENTAJE DE DISPOSICIONES DE OBSERVANCIA GENERAL	
FÓRMULA DE CÁLCULO:	Reglamentos y disposiciones de observancia general publicadas/Disposiciones de observancia general al publicar	
INTERPRETACIÓN:	Publicar en tiempo y forma los acuerdos generados por el H. Cabildo en materia reglamentaria.	
DIMENSIÓN QUE ATIENDE:	MUNICIPAL	FRECUENCIA DE MEDICIÓN: SEMESTRAL
DESCRIPCIÓN DEL FACTOR DE COMPARACIÓN:	Se presentaron proyectos de reglamentación, aprobándose hasta el momento 1, (BANDO MUNICIPAL2020)	
ÁMBITO GEOGRÁFICO:	MUNICIPAL	
COBERTURA:	CIUDADANIA DE CUAUTITLÁN	
LÍNEA BASE	Un proyecto de reglamento turnado y posteriormente aprobado en el mes de febrero.	

COMPORTAMIENTO DE LAS VARIABLES DURANTE EL SEGUNDO TRIMESTRE											
VARIABLE	UNIDAD DE MEDIDA	TIPO DE OPERACIÓN	META ANUAL	AVANCE TRIMESTRAL				AVANCE ACUMULADO			
				PROG.	%	ALCAN.	%	PROG.	%	ALCAN.	%
A) Reglamentos y disposiciones de observancia general publicada	Disposiciones generales a	SUMABLE	14	3	21%	3	100%	7	50%	7	50%
B) Disposiciones de observancia general al publicar	Publicaciones existentes	SUMABLE	14	3	21%	3	100%	7	50%	7	50%

COMPORTAMIENTO DEL INDICADOR	
SE REALIZÓ LA PUBLICACIÓN EN LA GACETA MUNICIPAL	
DESCRIPCIÓN DE LA META ANUAL	
Publicación en el periódico oficial de gobierno. (Gaceta)	

SEGUNDO TRIMESTRE									
META ANUAL	AVANCE TRIMESTRAL				SEMÁFORO	AVANCE ACUMULADO			
	PROG.	ALC.	EP%	SEMÁFORO		PROG.	ALC.	EP%	SEMÁFORO
14	3	3	100%	VERDE	7	7	50%	ROJO	

EVALUACIÓN DEL INDICADOR	
SEGUIR PUBLICANDO EN TIEMPO Y FORMA	

ELABORÓ		
C. EDUARDO HERNANDEZ HURTADO		
AUXILIAR ADMINISTRATIVO		
Nombre	Firma	Cargo

VALIDÓ		
LIC. CUAUHTÉMOC MASÓN ORTA		
SECRETARIO DEL H. AYUNTAMIENTO		
Nombre	Firma	Cargo



SISTEMA DE COORDINACIÓN HACENDARIA DEL ESTADO DE MÉXICO CON SUS MUNICIPIOS  
MANUAL PARA LA PLANEACIÓN, PROGRAMACIÓN Y PRESUPUESTACIÓN MUNICIPAL 2020  
PRESUPUESTO BASADO EN RESULTADOS MUNICIPAL



PbrM-08b FICHA TÉCNICA DE SEGUIMIENTO DE INDICADORES 2020 DE GESTIÓN O ESTRATÉGICOS		
PILAR / EJE TRANSVERSAL:	Eje transversal II Gobierno Moderno, Capaz y Responsable	
TEMA DE DESARROLLO:	Estructura del gobierno municipal	
PROGRAMA PRESUPUESTARIO:	01030902	Reglamentación Municipal
PROYECTO:	010309020101	Revisión y Emisión de la Reglamentación Municipal
OBJETIVO DEL PROGRAMA PRESUPUESTARIO:	Incluye todos los procesos necesarios para que los ayuntamientos desarrollen los trabajos para creación, rediseño, actualización, publicación y difusión de la reglamentación municipal.	
DEPENDENCIA GENERAL:	D00	Secretaría del Ayuntamiento
DEPENDENCIA AUXILIAR:	000	Simplificación Administrativa

ESTRUCTURA DEL INDICADOR		
NOMBRE DEL INDICADOR:	Porcentaje de cumplimiento de sesiones de cabildo	
FÓRMULA DE CÁLCULO:	Número de sesiones de cabildo realizadas/Número de sesiones de cabildo programadas	
INTERPRETACIÓN:	Celebrar las Sesiones de cabildo una vez por semana	
DIMENSIÓN QUE ATIENDE:	EFICACIA	FRECUENCIA DE MEDICIÓN: TRIMESTRAL
DESCRIPCIÓN DEL FACTOR DE COMPARACIÓN:	Se implemento una sesión Itinerante de cabildo más que el año pasado por lo que se llevan 10 sesiones de cabildo celebradas.	
ÁMBITO GEOGRÁFICO:	MUNICIPAL	
COBERTURA:	CIUDADANIA DE CUAUTITLÁN	
LÍNEA BASE	Se ha sesionado una vez por semana y una vez por mes en sesión Itinerante.	

COMPORTAMIENTO DE LAS VARIABLES DURANTE EL SEGUNDO TRIMESTRE											
VARIABLE	UNIDAD DE MEDIDA	TIPO DE OPERACIÓN	META ANUAL	AVANCE TRIMESTRAL				AVANCE ACUMULADO			
				PROG.	%	ALCAN.	%	PROG.	%	ALCAN.	%
A) Número de sesiones de cabildo realizadas	Número de Sesiones de Cabildo	SUMABLE	50	13	26%	12	92%	25	50%	28	56%
B) Número de sesiones de cabildo programadas	Número de Sesiones de Cabildo	SUMABLE	50	13	26%	12	92%	25	50%	28	56%

COMPORTAMIENTO DEL INDICADOR	
SE REALIZARON 4 SESIONES EXTRAORDINARIAS	
DESCRIPCIÓN DE LA META ANUAL	
Actas de sesión de Cabildo.	

SEGUNDO TRIMESTRE									
META ANUAL	AVANCE TRIMESTRAL					AVANCE ACUMULADO			
	PROG.	ALC.	EF%	SEMAFORO	PROG.	ALC.	EF%	SEMAFORO	
50	13	12	92%	VERDE	25	28	56%	VERDE	

EVALUACIÓN DEL INDICADOR	
SEGUIR SESIONANDO EN TIEMPO Y FORMA	

ELABORÓ		
C. EDUARDO HERNÁNDEZ HURTADO		
SECRETARÍA ADMINISTRATIVA		
Nombre	Firma	Cargo



VALIDÓ		
LIC. CUAUHTÉMOC MASÓN ORTA		
SECRETARIO DEL H. AYUNTAMIENTO		
Nombre	Firma	Cargo



SISTEMA DE COORDINACIÓN HACENDARIA DEL ESTADO DE MÉXICO CON SUS MUNICIPIOS  
MANUAL PARA LA PLANEACIÓN, PROGRAMACIÓN Y PRESUPUESTACIÓN MUNICIPAL 2020  
PRESUPUESTO BASADO EN RESULTADOS MUNICIPAL



PbRM-08b FICHA TÉCNICA DE SEGUIMIENTO DE INDICADORES 2020 DE GESTIÓN O ESTRATÉGICOS		
PILAR / EJE TRANSVERSAL:	Eje transversal II Gobierno Moderno, Capaz y Responsable	
TEMA DE DESARROLLO:	Estructura del gobierno municipal	
PROGRAMA PRESUPUESTARIO:	01030902	Reglamentación Municipal
PROYECTO:	010309020101	Revisión y Emisión de la Reglamentación Municipal
OBJETIVO DEL PROGRAMA PRESUPUESTARIO:	Incluye todos los procesos necesarios para que los ayuntamientos desarrollen los trabajos para creación, rediseño, actualización, publicación y difusión de la reglamentación municipal.	
DEPENDENCIA GENERAL:	D00	Secretaría del Ayuntamiento
DEPENDENCIA AUXILIAR:	000	Simplificación Administrativa

ESTRUCTURA DEL INDICADOR		
NOMBRE DEL INDICADOR:	PORCENTAJE DE DISPOSICIONES DE OBSERVANCIA GENERAL	
FÓRMULA DE CÁLCULO:	Reglamentos y disposiciones de observancia general publicadas/Disposiciones de observancia general al publicar	
INTERPRETACIÓN:	Publicar en tiempo y forma los acuerdos generados por el H. Cabildo en materia reglamentaria.	
DIMENSIÓN QUE ATIENDE:	MUNICIPAL	FRECUENCIA DE MEDICIÓN: SEMESTRAL
DESCRIPCIÓN DEL FACTOR DE COMPARACIÓN:	Se presentaron proyectos de reglamentación, aprobándose hasta el momento 1, (BANDO MUNICIPAL2020)	
ÁMBITO GEOGRÁFICO:	MUNICIPAL	
COBERTURA:	CIUDADANIA DE CUAUTITLÁN	
LÍNEA BASE	Un proyecto de reglamento turnado y posteriormente aprobado en el mes de febrero.	

COMPORTAMIENTO DE LAS VARIABLES DURANTE EL SEGUNDO TRIMESTRE											
VARIABLE	UNIDAD DE MEDIDA	TIPO DE OPERACIÓN	META ANUAL	AVANCE TRIMESTRAL				AVANCE ACUMULADO			
				PROG.	%	ALCAN.	%	PROG.	%	ALCAN.	%
A) Reglamentos y disposiciones de observancia general publicada	Disposiciones generales a publicar	SUMABLE	14	3	21%	3	100%	7	50%	7	50%
B) Disposiciones de observancia general al publicar	Publicaciones existentes	SUMABLE	14	3	21%	3	100%	7	50%	7	50%

COMPORTAMIENTO DEL INDICADOR	
SE REALIZÓ LA PUBLICACIÓN EN LA GACETA MUNICIPAL	
DESCRIPCIÓN DE LA META ANUAL	
Publicación en el periódico oficial de gobierno. (Gaceta)	

SEGUNDO TRIMESTRE									
META ANUAL	AVANCE TRIMESTRAL				AVANCE ACUMULADO				
	PROG.	ALC.	EF%	SEMÁFORO	PROG.	ALC.	EF%	SEMÁFORO	
14	3	3	100%	VERDE	7	7	50%	VERDE	

EVALUACIÓN DEL INDICADOR	
SEGUIR PUBLICANDO EN TIEMPO Y FORMA	

ELABORÓ

C. EDUARDO HERNANDEZ HURTADO  
AUXILIAR ADMINISTRATIVO

Nombre Firma Cargo



VALIDÓ

LIC. CUAUHTÉMOC MASON ORTA  
SECRETARIO DE H. AYUNTAMIENTO

Nombre Firma Cargo



SISTEMA DE COORDINACIÓN HACENDARIA DEL ESTADO DE MÉXICO CON SUS MUNICIPIOS  
MANUAL PARA LA PLANEACIÓN, PROGRAMACIÓN Y PRESUPUESTACIÓN MUNICIPAL 2020  
PRESUPUESTO BASADO EN RESULTADOS MUNICIPAL



PBRM-08b FICHA TÉCNICA DE SEGUIMIENTO DE INDICADORES 2020 DE GESTIÓN O ESTRATÉGICOS		
PILAR / EJE TRANSVERSAL:	Eje transversal II Gobierno Moderno, Capaz y Responsable	
TEMA DE DESARROLLO:	Estructura del gobierno municipal	
PROGRAMA PRESUPUESTARIO:	01030902	Reglamentación Municipal
PROYECTO:	010309020101	Revisión y Emisión de la Reglamentación Municipal
OBJETIVO DEL PROGRAMA PRESUPUESTARIO:	Incluye todos los procesos necesarios para que los ayuntamientos desarrollen los trabajos para creación, rediseño, actualización, publicación y difusión de la reglamentación municipal.	
DEPENDENCIA GENERAL:	000	Secretaría del Ayuntamiento
DEPENDENCIA AUXILIAR:	000	Simplificación Administrativa

ESTRUCTURA DEL INDICADOR		
NOMBRE DEL INDICADOR:	Porcentaje de propuestas viables de modificación a leyes, decretos y reglamentos municipales	
FÓRMULA DE CÁLCULO:	Propuestas viables de modificación a leyes, decretos y reglamentos municipales revisadas/Propuestas viables de modificación a leyes, decretos y reglamentos municipales presentadas	
INTERPRETACIÓN:	Publicar en tiempo y forma los acuerdos generados por el H. Cabildo en materia reglamentaria.	
DIMENSIÓN QUE ATIENDE:	EFICACIA	FRECUENCIA DE MEDICIÓN: SEMESTRAL
DESCRIPCIÓN DEL FACTOR DE COMPARACIÓN:	Hasta el momento no se han recibido propuestas viables de modificaciones a leyes.	
ÁMBITO GEOGRÁFICO:	MUNICIPAL	
COBERTURA:	CIUDADANÍA DE CUAUTITLÁN	
LÍNEA BASE	Ningun Decreto emitidos por la LX Legislatura del Estado de México.	

COMPORTAMIENTO DE LAS VARIABLES DURANTE EL SEGUNDO TRIMESTRE											
VARIABLE	UNIDAD DE MEDIDA	TIPO DE OPERACIÓN	META ANUAL	AVANCE TRIMESTRAL				AVANCE ACUMULADO			
				PROG.	%	ALCAN.	%	PROG.	%	ALCAN.	%
A) Propuestas viables de modificación a leyes, decretos y reglamentos municipales revisadas	Propuestas viables de modificación	SUMABLE	4	1	25%	1	100%	2	50%	1	25%
B) Propuestas viables de modificación a leyes, decretos y reglamentos municipales presentadas	Propuestas viables de modificación	SUMABLE	4	1	25%	1	100%	2	50%	1	25%

COMPORTAMIENTO DEL INDICADOR	
SOLO SE RECIBIERON EXHORTOS POR PARTE DE LA LX LEGISLATURA DEL ESTADO DE MÉXICO	
DESCRIPCIÓN DE LA META ANUAL	
Iniciativas de decretos (Expediente)	

SEGUNDO TRIMESTRE								
META ANUAL	AVANCE TRIMESTRAL				AVANCE ACUMULADO			
	PROG.	ALC.	EF%	SEMAFORO	PROG.	ALC.	EF%	SEMAFORO
4	1	1	100%	AMARILLO	2	1	25%	AMARILLO

EVALUACIÓN DEL INDICADOR	
TURNAR LOS DECRETOS PRESENTADOS POR LA LX LEGISLATURA DEL ESTADO DE MÉXICO	

ELABORÓ

C. EDUARDO HERNÁNDEZ HURTADO  
AUXILIAR ADMINISTRATIVO

Nombre Firma Cargo



VALIDÓ

M.C. CUAUHTÉMOC MASON ORTA  
SECRETARIO DEL H. AYUNTAMIENTO

Nombre Firma Cargo



SISTEMA DE COORDINACIÓN HACENDARIA DEL ESTADO DE MÉXICO CON SUS MUNICIPIOS  
MANUAL PARA LA PLANEACIÓN, PROGRAMACIÓN Y PRESUPUESTACIÓN MUNICIPAL 2020  
PRESUPUESTO BASADO EN RESULTADOS MUNICIPAL



PbRM-08b FICHA TÉCNICA DE SEGUIMIENTO DE INDICADORES 2020 DE GESTIÓN O ESTRATÉGICOS		
PILAR / EJE TRANSVERSAL:	Pilar 4 Seguridad	
TEMA DE DESARROLLO:	Mediación y conciliación	
PROGRAMA PRESUPUESTARIO:	01030903	Mediación y conciliación municipal
PROYECTO:	030101	Mediación, conciliación y función calificadora municipal
OBJETIVO DEL PROGRAMA PRESUPUESTARIO:	Engloba las actividades y procesos descritos en el título V de la Ley Orgánica Municipal relativa a la función mediadora-conciliadora y de la calificadora de los ayuntamientos.	
DEPENDENCIA GENERAL:	D00	Secretaria del Ayuntamiento
DEPENDENCIA AUXILIAR:	108	Oficialia conciliadora

ESTRUCTURA DEL INDICADOR		
NOMBRE DEL INDICADOR:	Porcentaje de quejas vecinales atendidas	
FÓRMULA DE CÁLCULO:	$(\text{Quejas vecinales atendidas} / \text{Quejas vecinales recibidas}) * 100$	
INTERPRETACIÓN:	Mide el número de audiencias entre las partes en conflicto	
DIMENSIÓN QUE ATIENDE:	Eficiencia	FRECUENCIA DE MEDICIÓN: Semestral
DESCRIPCIÓN DEL FACTOR DE COMPARACIÓN:	Refleja el número de audiencias celebradas e invitaciones enviadas	
ÁMBITO GEOGRÁFICO:	Municipal	
COBERTURA:	Municipal	
LÍNEA BASE	20 Ciudadanos que en el mes de enero 2020 solicitaron la Sesión de Mediación	

COMPORTAMIENTO DE LAS VARIABLES DURANTE EL SEGUNDO TRIMESTRE											
VARIABLE	UNIDAD DE MEDIDA	TIPO DE OPERACIÓN	META ANUAL	AVANCE TRIMESTRAL				AVANCE ACUMULADO			
				PROG.	%	ALCAN.	%	PROG.	%	ALCAN.	%
Quejas vecinales atendidas	Sesión	Sumable	70	35	50%	25	71%	35	50%	25	36%
Quejas vecinales recibidas	Invitación	Sumable	200	100	50%	55	55%	100	50%	55	28%

COMPORTAMIENTO DEL INDICADOR	
Contar con las instancias promotoras de paz, para que los ciudadanos puedan solucionar sus conflictos	
DESCRIPCIÓN DE LA META ANUAL	
Bitácora de atención a la recepción directa de quejas vecinales de la Sindicatura Municipal. (Oficialia Mediadora - Conciliadora) Registros administrativos de la Sindicatura Municipal (Oficialia Mediadora - Conciliadora)	

SEGUNDO TRIMESTRE								
META ANUAL	AVANCE TRIMESTRAL				AVANCE ACUMULADO			
	PROG.	ALC.	EP%	SEMÁFORO	PROG.	ALC.	EP%	SEMÁFORO
70	35	25	71%		35	25	36%	

EVALUACIÓN DEL INDICADOR	
No se supera lo programado debido a que hubo menos visitas a consecuencia de la pandemia Covid-19, así mismo no se agendaron invitaciones, para celebrar sesión de mediación.	

**ELABORÓ**

Lic. Marcelino Héctor Sánchez Valdés  
Oficial Mediador Conciliador

Nombre Firma Cargo

**VALIDÓ**

Lic. Cuauhtémoc Misson Orta  
Secretario del H. Ayuntamiento

Nombre Firma Cargo



SISTEMA DE COORDINACIÓN HACENDARIA DEL ESTADO DE MÉXICO CON SUS MUNICIPIOS  
MANUAL PARA LA PLANEACIÓN, PROGRAMACIÓN Y PRESUPUESTACIÓN MUNICIPAL 2020  
PRESUPUESTO BASADO EN RESULTADOS MUNICIPAL



PbRM-08b FICHA TÉCNICA DE SEGUIMIENTO DE INDICADORES 2020 DE GESTIÓN O ESTRATÉGICOS		
PILAR / EJE TRANSVERSAL:	Pilar 4 Seguridad	
TEMA DE DESARROLLO:	Mediación y conciliación	
PROGRAMA PRESUPUESTARIO:	01030903	Mediación y conciliación municipal
PROYECTO:	030101	Mediación, conciliación y función calificadora municipal
OBJETIVO DEL PROGRAMA PRESUPUESTARIO:	Engloba las actividades y procesos descritos en el título V de la Ley Orgánica Municipal relativa a la función mediadora-conciliadora y de la calificadora de los ayuntamientos.	
DEPENDENCIA GENERAL:	D00	Secretaria del Ayuntamiento
DEPENDENCIA AUXILIAR:	108	Oficialia conciliadora

ESTRUCTURA DEL INDICADOR		
NOMBRE DEL INDICADOR:	Porcentaje de conflictos y controversias dirimidas	
FÓRMULA DE CÁLCULO:	$(\text{Conflictos y controversias dirimidas} / \text{Total de conflictos y controversias registrados}) * 100$	
INTERPRETACIÓN:	Mide el número de audiencias entre las partes en conflicto	
DIMENSIÓN QUE ATIENDE:	Eficiencia	FRECUENCIA DE MEDICIÓN: Trimestral
DESCRIPCIÓN DEL FACTOR DE COMPARACIÓN:	Refleja el número de audiencias celebradas	
ÁMBITO GEOGRÁFICO:	Municipal	
COBERTURA:	Municipal	
LÍNEA BASE	20 Ciudadanos que solicitaron sesion de mediación y firmaron acta de mutuo respeto en el mes de enero del 2020	

COMPORTAMIENTO DE LAS VARIABLES DURANTE EL SEGUNDO TRIMESTRE											
VARIABLE	UNIDAD DE MEDIDA	TIPO DE OPERACIÓN	META ANUAL	AVANCE TRIMESTRAL				AVANCE ACUMULADO			
				PROG.	%	ALCAN.	%	PROG.	%	ALCAN.	%
Conflictos y controversias dirimidas	Sesión	Sumable	70	20	29%	6	30%	35	50%	25	36%
Total de conflictos y controversias registrados)	Invitación	Sumable	200	60	30%	1	2%	100	50%	55	28%

COMPORTAMIENTO DEL INDICADOR	
Que la ciudadanía cuente con la atención correspondiente para que puedan solucionar sus conflictos	
DESCRIPCIÓN DE LA META ANUAL	
Libro de registro de expedientes de mediación-conciliación de la Sindicatura Municipal.	Convenios (Acuerdos Mutuo Respeto) celebrados entre las partes de la Sindicatura Municipal (Oficialia Mediadora - Conciliadora)

SEGUNDO TRIMESTRE								
META ANUAL	AVANCE TRIMESTRAL				AVANCE ACUMULADO			
	PROG.	ALC.	EP%	SEMÁFORO	PROG.	ALC.	EP%	SEMÁFORO
70	20	6	30%		35	25	36%	

EVALUACIÓN DEL INDICADOR
No se supera lo programado debido a que hubo menos visitas a consecuencia de la pandemia Covid-19, así mismo no se agendaron invitaciones, para celebrar sesión de mediación.



ELABORÓ		
Lic. Marcelino Hector Sanchez Valdés		
Oficial Mediador Conciliador		
Nombre	Firma	Cargo

VALIDÓ		
Lic. Cuautitlán Misón Orta		
Secretario del H. Ayuntamiento		
Nombre	Firma	Cargo

2019-2021  
OFICIAL MEDIADOR Y  
CONCILIADOR



SISTEMA DE COORDINACIÓN HACENDARIA DEL ESTADO DE MÉXICO CON SUS MUNICIPIOS  
MANUAL PARA LA PLANEACIÓN, PROGRAMACIÓN Y PRESUPUESTACIÓN MUNICIPAL 2020  
PRESUPUESTO BASADO EN RESULTADOS MUNICIPAL



PbRM-08b FICHA TÉCNICA DE SEGUIMIENTO DE INDICADORES 2020 DE GESTIÓN O ESTRATÉGICOS		
PILAR / EJE TRANSVERSAL:	Pilar 4 Seguridad	
TEMA DE DESARROLLO:	Mediación y conciliación	
PROGRAMA PRESUPUESTARIO:	01030903	Mediación y conciliación municipal
PROYECTO:	030101	Mediación, conciliación y función calificadora municipal
OBJETIVO DEL PROGRAMA PRESUPUESTARIO:	Engloba las actividades y procesos descritos en el título V de la Ley Orgánica Municipal relativa a la función mediadora-conciliadora y de la calificadora de los ayuntamientos.	
DEPENDENCIA GENERAL:	000	Secretaría del Ayuntamiento
DEPENDENCIA AUXILIAR:	108	Oficialía conciliadora

ESTRUCTURA DEL INDICADOR		
NOMBRE DEL INDICADOR:	Porcentaje de actas circunstanciadas de hechos concluidas	
FÓRMULA DE CÁLCULO:	$(\text{Actas circunstanciadas concluidas} / \text{Total de casos para calificar presentados}) * 100$	
INTERPRETACIÓN:	Mide el número de infracciones calificadas contempladas en el Bando Municipal	
DIMENSIÓN QUE ATIENDE:	Eficiencia	FRECUENCIA DE MEDICIÓN: Semestral
DESCRIPCIÓN DEL FACTOR DE COMPARACIÓN:	Refleja el número de infracciones calificadas del año anterior	
ÁMBITO GEOGRÁFICO:	Municipal	
COBERTURA:	Municipal	
LÍNEA BASE	230 Personas que cometieron faltas administrativas contemplada en el Bando Municipal durante el mes de enero del 2020	

COMPORTAMIENTO DE LAS VARIABLES DURANTE EL SEGUNDO TRIMESTRE											
VARIABLE	UNIDAD DE MEDIDA	TIPO DE OPERACIÓN	META ANUAL	AVANCE TRIMESTRAL				AVANCE ACUMULADO			
				PROG.	%	ALCAN.	%	PROG.	%	ALCAN.	%
Actas circunstanciadas concluidas	Boleta	Sumable	3,600	1900	53%	1814	95%	1,900	53%	1,814	50%
Total de casos para calificar presentados	Boleta	Sumable	3,600	1900	53%	1814	95%	1,900	53%	1,814	50%

COMPORTAMIENTO DEL INDICADOR	
Calificar y sancionar las faltas administrativas contempladas en el Bando Municipal, para evitar se sigan cometiendo las mismas.	
DESCRIPCIÓN DE LA META ANUAL	
Actas circunstanciadas de hechos de la Sindicatura Municipal (Boletas de Infractor de la Oficialía Calificadora).	

SEGUNDO TRIMESTRE									
META ANUAL	AVANCE TRIMESTRAL					AVANCE ACUMULADO			
	PROG.	ALC.	EP%	SEMÁFORO	PROG.	ALC.	EP%	SEMÁFORO	
3,600	1900	1814	95%		1900	1814	50%		

EVALUACIÓN DEL INDICADOR	
No se supera lo programado por consideración de la pandemia Covid-19	



ELABORÓ		
Lic. Marcelino Héctor Sánchez Valdés		
Oficial Mediador Conciliador		
Nombre	Firma	Cargo

VALIDÓ		
Lic. Cuauhtémoc Mason Orta		
Secretario del H. Ayuntamiento		
Nombre	Firma	Cargo

2019-2021  
OFICIAL MEDIADOR Y  
CONCILIADOR



SISTEMA DE COORDINACIÓN HACENDARIA DEL ESTADO DE MÉXICO CON SUS MUNICIPIOS  
MANUAL PARA LA PLANEACIÓN, PROGRAMACIÓN Y PRESUPUESTACIÓN MUNICIPAL 2020  
PRESUPUESTO BASADO EN RESULTADOS MUNICIPAL



PbRM-08b FICHA TÉCNICA DE SEGUIMIENTO DE INDICADORES 2020 DE GESTIÓN O ESTRATÉGICOS		
PILAR / EJE TRANSVERSAL:	Pilar 4 Seguridad	
TEMA DE DESARROLLO:	Mediación y conciliación	
PROGRAMA PRESUPUESTARIO:	01030903	Mediación y conciliación municipal
PROYECTO:	030101	Mediación, conciliación y función calificadora municipal
OBJETIVO DEL PROGRAMA PRESUPUESTARIO:	Engloba las actividades y procesos descritos en el título V de la Ley Orgánica Municipal relativa a la función mediadora-conciliadora y de la calificadora de los ayuntamientos.	
DEPENDENCIA GENERAL:	D00	Secretaría del Ayuntamiento
DEPENDENCIA AUXILIAR:	108	Oficialía conciliadora

ESTRUCTURA DEL INDICADOR		
NOMBRE DEL INDICADOR:	Porcentaje de citas atendidas de las partes vecinales en conflicto	
FÓRMULA DE CÁLCULO:	$(\text{Citas atendidas de las partes vecinales en conflicto} / \text{Citas emitidas a partes vecinales en conflicto}) * 100$	
INTERPRETACIÓN:	Mide el número de citas entre las partes en conflicto	
DIMENSIÓN QUE ATIENDE:	Eficiencia	FRECUENCIA DE MEDICIÓN: Trimestral
DESCRIPCIÓN DEL FACTOR DE COMPARACIÓN:	Refleja el número de citas celebradas e invitaciones enviadas	
ÁMBITO GEOGRÁFICO:	Municipal	
COBERTURA:	Municipal	
LÍNEA BASE	24 Ciudadanos que solicitaron sesión de mediación en el mes de enero del 2020	

COMPORTAMIENTO DE LAS VARIABLES DURANTE EL SEGUNDO TRIMESTRE											
VARIABLE	UNIDAD DE MEDIDA	TIPO DE OPERACIÓN	META ANUAL	AVANCE TRIMESTRAL				AVANCE ACUMULADO			
				PROG.	%	ALCAN.	%	PROG.	%	ALCAN.	%
Citas atendidas de las partes vecinales en conflicto	Sesión	Sumable	70	20	29%	6	30%	35	50%	25	36%
Citas emitidas a partes vecinales en conflicto	Invitación	Sumable	200	60	30%	1	2%	100	50%	55	28%

COMPORTAMIENTO DEL INDICADOR	
Citar a los ciudadanos para iniciar Sesión de Mediación y así poder solucionar el conflicto que existe.	
DESCRIPCIÓN DE LA META ANUAL	
Acuses de recibo de las citas vecinales entregadas.	

SEGUNDO TRIMESTRE								
META ANUAL	AVANCE TRIMESTRAL				AVANCE ACUMULADO			
	PROG.	ALC.	EP%	SEMÁFORO	PROG.	ALC.	EP%	SEMÁFORO
70	20	6	30%		35	25	36%	

EVALUACIÓN DEL INDICADOR	
No se supera lo programado debido a que hubo menos visitas a consecuencia de la pandemia Covid-19, así mismo no se agendaron invitaciones, para celebrar sesión de mediación.	

ELABORÓ		
Lic. Marcelino Hector Sánchez Valdés		
Oficial Mediador Conciliador		
Nombre	Firma	Cargo

VALIDÓ		
Lic. Cuauhtémoc Maldonado		
Secretario del H. Ayuntamiento		
Nombre	Firma	Cargo



2019-2021  
OFICIAL MEDIADOR Y  
CONCILIADOR



SISTEMA DE COORDINACIÓN HACENDARIA DEL ESTADO DE MÉXICO CON SUS MUNICIPIOS  
MANUAL PARA LA PLANEACIÓN, PROGRAMACIÓN Y PRESUPUESTACIÓN MUNICIPAL 2020  
PRESUPUESTO BASADO EN RESULTADOS MUNICIPAL



PbRM-08b FICHA TÉCNICA DE SEGUIMIENTO DE INDICADORES 2020 DE GESTIÓN O ESTRATÉGICOS		
PILAR / EJE TRANSVERSAL:	Pilar 4 Seguridad	
TEMA DE DESARROLLO:	Mediación y conciliación	
PROGRAMA PRESUPUESTARIO:	01030903	Mediación y conciliación municipal
PROYECTO:	030101	Mediación, conciliación y función calificadora municipal
OBJETIVO DEL PROGRAMA PRESUPUESTARIO:	Engloba las actividades y procesos descritos en el título V de la Ley Orgánica Municipal relativa a la función mediadora-conciliadora y de la calificadora de los ayuntamientos.	
DEPENDENCIA GENERAL:	D00	Secretaría del Ayuntamiento
DEPENDENCIA AUXILIAR:	108	Oficialía conciliadora

ESTRUCTURA DEL INDICADOR		
NOMBRE DEL INDICADOR:	Porcentaje de audiencias entre las partes en conflicto realizadas	
FÓRMULA DE CÁLCULO:	$(\text{Audiencias de las partes vecinales en conflicto realizadas} / \text{Audiencias de las partes vecinales en conflicto programadas}) * 100$	
INTERPRETACIÓN:	Mide el número de citas entre las partes en conflicto	
DIMENSIÓN QUE ATIENDE:	Eficiencia	FRECUENCIA DE MEDICIÓN: Trimestral
DESCRIPCIÓN DEL FACTOR DE COMPARACIÓN:	Refleja el número de citas celebradas e invitaciones enviadas	
ÁMBITO GEOGRÁFICO:	Municipal	
COBERTURA:	Municipal	
LÍNEA BASE	24 Ciudadanos que solicitaron sesión de mediación en el mes de enero del 2020	

COMPORTAMIENTO DE LAS VARIABLES DURANTE EL SEGUNDO TRIMESTRE											
VARIABLE	UNIDAD DE MEDIDA	TIPO DE OPERACIÓN	META ANUAL	AVANCE TRIMESTRAL				AVANCE ACUMULADO			
				PROG.	%	ALCAN.	%	PROG.	%	ALCAN.	%
Audiencias de las partes vecinales en conflicto realizadas	Sumable	Sesión	70	20	29%	6	30%	35	50%	25	36%
Audiencias de las partes vecinales en conflicto programadas	Sumable	Invitación	200	60	30%	1	2%	100	50%	55	28%

COMPORTAMIENTO DEL INDICADOR	
Citar a los ciudadanos para iniciar Sesión de Mediación y así poder solucionar el conflicto que existe.	
DESCRIPCIÓN DE LA META ANUAL	
Acuses de recibo de las citas vecinales entregadas.	

SEGUNDO TRIMESTRE								
META ANUAL	AVANCE TRIMESTRAL				AVANCE ACUMULADO			
	PROG.	ALC.	EP%	SEMAFORO	PROG.	ALC.	EP%	SEMAFORO
70	20	6	30%		35	25	36%	

EVALUACIÓN DEL INDICADOR
No se supera lo programado debido a que hubo menos visitas a consecuencia de la pandemia Covid-19, así mismo no se agendaron invitaciones, para celebrar sesión de mediación



ELABORÓ		
Lic. Marcelino Hector Sánchez Valdés		
Oficial Mediador Conciliador		
Nombre	Firma	Cargo

VALIDÓ		
Lic. Cuauhtémoc Mejía Ortiz		
Secretario del H. Ayuntamiento		
Nombre	Firma	Cargo

2019-2021  
OFICIAL MEDIADOR Y  
CONCILIADOR



SISTEMA DE COORDINACIÓN HACENDARIA DEL ESTADO DE MÉXICO CON SUS MUNICIPIOS  
MANUAL PARA LA PLANEACIÓN, PROGRAMACIÓN Y PRESUPUESTACIÓN MUNICIPAL 2020  
PRESUPUESTO BASADO EN RESULTADOS MUNICIPAL



PbRM-08b FICHA TÉCNICA DE SEGUIMIENTO DE INDICADORES 2020 DE GESTIÓN O ESTRATÉGICOS		
PILAR / EJE TRANSVERSAL:	Pilar 4 Seguridad	
TEMA DE DESARROLLO:	Mediación y conciliación	
PROGRAMA PRESUPUESTARIO:	01030903	Mediación y conciliación municipal
PROYECTO:	030101	Mediación, conciliación y función calificadora municipal
OBJETIVO DEL PROGRAMA PRESUPUESTARIO:	Engloba las actividades y procesos descritos en el título V de la Ley Orgánica Municipal relativa a la función mediadora-conciliadora y de la calificadora de los ayuntamientos.	
DEPENDENCIA GENERAL:	D00	Secretaría del Ayuntamiento
DEPENDENCIA AUXILIAR:	108	Oficialía conciliadora

ESTRUCTURA DEL INDICADOR		
NOMBRE DEL INDICADOR:	Porcentaje de actas informativas expedidas a la ciudadanía	
FÓRMULA DE CÁLCULO:	$(\text{Actas expedidas a la ciudadanía en el año actual} / \text{Total de solicitudes recibidas}) * 1000$	
INTERPRETACIÓN:	Mide el número de actas informativas expedidas a la ciudadanía	
DIMENSIÓN QUE ATIENDE:	Eficiencia	FRECUENCIA DE MEDICIÓN: Trimestral
DESCRIPCIÓN DEL FACTOR DE COMPARACIÓN:	Refleja el número de actas expedidas el año anterior	
ÁMBITO GEOGRÁFICO:	Municipal	
COBERTURA:	Municipal	
LÍNEA BASE	49 Ciudadanos que en el mes de enero del 2020 solicitaron el trámite correspondiente	

COMPORTAMIENTO DE LAS VARIABLES DURANTE EL SEGUNDO TRIMESTRE											
VARIABLE	UNIDAD DE MEDIDA	TIPO DE OPERACIÓN	META ANUAL	AVANCE TRIMESTRAL				AVANCE ACUMULADO			
				PROG.	%	ALCAN.	%	PROG.	%	ALCAN.	%
Actas expedidas a la ciudadanía en el año actual	Acta	Sumable	550	100	18%	55	55%	175	32%	201	37%
Total de solicitudes recibidas	Acta	Sumable	550	100	18%	55	55%	175	32%	201	37%

COMPORTAMIENTO DEL INDICADOR	
Expedir a la ciudadanía actas informativas de acuerdo a sus necesidades de los hechos que ellos manifiesten.	
DESCRIPCIÓN DE LA META ANUAL	
Actas informativas de la Sindicatura Municipal ( Oficialía Mediadora - Conciliadora).	

SEGUNDO TRIMESTRE									
META ANUAL	AVANCE TRIMESTRAL					AVANCE ACUMULADO			
	PROG.	ALC.	EP%	SEMÁFORO	PROG.	ALC.	EP%	SEMÁFORO	
550	100	55	55%		175	201	37%		

EVALUACIÓN DEL INDICADOR	
No se supera lo programado debido a que por parte de la ciudadanía hubo menos demanda en cuestión a este servicio.	



ELABORÓ		
Lic. Marcelino Héctor Sánchez Valdés		
Oficial Mediador Conciliador		
Nombre	Firma	Cargo

VALIDÓ		
Lic. Cuauhtemoc Masón Ortega		
Secretario del H. Ayuntamiento		
Nombre	Firma	Cargo



SISTEMA DE COORDINACIÓN HACENDARIA DEL ESTADO DE MÉXICO CON SUS MUNICIPIOS  
MANUAL PARA LA PLANEACIÓN, PROGRAMACIÓN Y PRESUPUESTACIÓN MUNICIPAL 2020  
PRESUPUESTO BASADO EN RESULTADOS MUNICIPAL



PbRM-08b FICHA TÉCNICA DE SEGUIMIENTO DE INDICADORES 2020 DE GESTIÓN O ESTRATÉGICOS		
PILAR / EJE TRANSVERSAL:	Pilar 4 Seguridad	
TEMA DE DESARROLLO:	Mediación y conciliación	
PROGRAMA PRESUPUESTARIO:	01030903	Mediación y conciliación municipal
PROYECTO:	030101	Mediación, conciliación y función calificadora municipal
OBJETIVO DEL PROGRAMA PRESUPUESTARIO:	Engloba las actividades y procesos descritos en el título V de la Ley Orgánica Municipal relativa a la función mediadora-conciliadora y de la calificadora de los ayuntamientos.	
DEPENDENCIA GENERAL:	D00	Secretaría del Ayuntamiento
DEPENDENCIA AUXILIAR:	108	Oficialía conciliadora

ESTRUCTURA DEL INDICADOR		
NOMBRE DEL INDICADOR:	Porcentaje de sanciones procedentes por faltas administrativas calificadas	
FÓRMULA DE CÁLCULO:	$(\text{Total de sanciones procedentes por faltas administrativas calificadas en el año actual} / \text{Total de faltas administrativas calificadas en el año actual}) * 100$	
INTERPRETACIÓN:	Mide el número de infracciones calificadas contempladas en el Bando Municipal	
DIMENSIÓN QUE ATIENDE:	Eficiencia	FRECUENCIA DE MEDICIÓN: Trimestral
DESCRIPCIÓN DEL FACTOR DE COMPARACIÓN:	Refleja el número de infracciones calificadas del año anterior	
ÁMBITO GEOGRÁFICO:	Municipal	
COBERTURA:	Municipal	
LÍNEA BASE	230 Personas que cometieron faltas administrativas contemplada en el Bando Municipal en el mes de enero del 2020	

COMPORTAMIENTO DE LAS VARIABLES DURANTE EL SEGUNDO TRIMESTRE											
VARIABLE	UNIDAD DE MEDIDA	TIPO DE OPERACIÓN	META ANUAL	AVANCE TRIMESTRAL				AVANCE ACUMULADO			
				PROG.	%	ALCAN.	%	PROG.	%	ALCAN.	%
Total de sanciones procedentes por faltas administrativas calificadas en el año actual	Boleta	Sumable	3,600	900	25%	837	93%	1,900	53%	1,814	50%
Total de faltas administrativas calificadas en el año actual	Boleta	Sumable	3,600	900	25%	837	93%	1,900	53%	1,814	50%

COMPORTAMIENTO DEL INDICADOR	
Calificar y sancionar las faltas administrativas contempladas en el Bando Municipal, para evitar se sigan cometiendo las mismas.	
DESCRIPCIÓN DE LA META ANUAL	
Registros administrativos de la Sindicatura Municipal. (Oficialía Calificadora).	

SEGUNDO TRIMESTRE									
META ANUAL	AVANCE TRIMESTRAL				AVANCE ACUMULADO				
	PROG.	ALC.	EP%	SEMÁFORO	PROG.	ALC.	EP%	SEMÁFORO	
3,600	900	837	93%		1900	1814	50%		

EVALUACIÓN DEL INDICADOR	
No se supera lo programado por consideración de la pandemia Covid- 19.	



ELABORÓ		
Lic. Marcelino Héctor Sánchez Valdés		
Oficial Mediador Conciliador		
Nombre	Firma	Cargo

VALIDÓ		
Lic. Cuauhtémoc Masón Ortiz		
Secretario del H. Ayuntamiento		
Nombre	Firma	Cargo

2019-2021  
OFICIAL MEDIADOR Y  
CONCILIADOR



SISTEMA DE COORDINACIÓN HACENDARIA DEL ESTADO DE MÉXICO CON SUS MUNICIPIOS  
MANUAL PARA LA PLANEACIÓN, PROGRAMACIÓN Y PRESUPUESTACIÓN MUNICIPAL 2020  
PRESUPUESTO BASADO EN RESULTADOS MUNICIPAL



PbRM-08b FICHA TÉCNICA DE SEGUIMIENTO DE INDICADORES 2020 DE GESTIÓN O ESTRATÉGICOS		
PILAR / EJE TRANSVERSAL:	Pilar 4 Seguridad	
TEMA DE DESARROLLO:	Mediación y conciliación	
PROGRAMA PRESUPUESTARIO:	01030903	Mediación y conciliación municipal
PROYECTO:	030101	Mediación, conciliación y función calificadora municipal
OBJETIVO DEL PROGRAMA PRESUPUESTARIO:	Engloba las actividades y procesos descritos en el título V de la Ley Orgánica Municipal relativa a la función mediadora-conciliadora y de la calificadora de los ayuntamientos.	
DEPENDENCIA GENERAL:	D00	Secretaría del Ayuntamiento
DEPENDENCIA AUXILIAR:	108	Oficialía conciliadora

ESTRUCTURA DEL INDICADOR		
NOMBRE DEL INDICADOR:	Porcentaje de recibos oficiales expedidos por concepto de multas	
FÓRMULA DE CÁLCULO:	$(\text{Recibos oficiales expedidos} / \text{Recibos oficiales presentados ante la Tesorería Municipal}) * 100$	
INTERPRETACIÓN:	Mide el número de recibos oficiales expedidos por infracciones calificadas	
DIMENSIÓN QUE ATIENDE:	Eficiencia	FRECUENCIA DE MEDICIÓN: Trimestral
DESCRIPCIÓN DEL FACTOR DE COMPARACIÓN:	Refleja el número de recibos oficiales Expedidos por faltas calificadas el año anterior	
ÁMBITO GEOGRÁFICO:	Municipal	
COBERTURA:	Municipal	
LÍNEA BASE	21 Personas que pagaron multa por cometer falta administrativa contemplada en el Bando Municipal en el mes de enero del 2020	

COMPORTAMIENTO DE LAS VARIABLES DURANTE EL SEGUNDO TRIMESTRE											
VARIABLE	UNIDAD DE MEDIDA	TIPO DE OPERACIÓN	META ANUAL	AVANCE TRIMESTRAL				AVANCE ACUMULADO			
				PROG.	%	ALCAN.	%	PROG.	%	ALCAN.	%
Recibos oficiales expedidos	Recibos Oficiales	Sumable	300	75	25%	94	125%	150	50%	199	66%
Recibos oficiales presentados ante la Tesorería Municipal	Recibos Oficiales	Sumable	300	75	25%	94	125%	150	50%	199	66%

COMPORTAMIENTO DEL INDICADOR	
Exedir recibo oficial cuando el infractor desee pagar la multa correspondiente de acuerdo a la falta administrativa que cometo.	
DESCRIPCIÓN DE LA META ANUAL	
Recibos oficiales expedidos de la Sindicatura Municipal. (Oficialía Calificadora), Libro de registro de infractores.	

SEGUNDO TRIMESTRE									
META ANUAL	AVANCE TRIMESTRAL					AVANCE ACUMULADO			
	PROG.	ALC.	EF%	SEMÁFORO	PROG.	ALC.	EF%	SEMÁFORO	
300	75	94	125%		150	199	66%		

EVALUACIÓN DEL INDICADOR	
Se supera la meta programada ya que algunos infractores deciden pagar su multa correspondiente.	



ELABORÓ		
Lic. Marcelino Hector Sánchez Valdés		
Oficial Mediador Conciliador		
Nombre	Firma	Cargo

VALIDÓ		
Lic. Cuauhtémoc Mason Ortega		
Secretario del Ayuntamiento		
Nombre	Firma	Cargo

2019-2021  
OFICIAL MEDIADOR Y  
CONCILIADOR



SISTEMA DE COORDINACIÓN HACENDARIA DEL ESTADO DE MÉXICO CON SUS MUNICIPIOS  
MANUAL PARA LA PLANEACIÓN, PROGRAMACIÓN Y PRESUPUESTACIÓN MUNICIPAL 2020  
PRESUPUESTO BASADO EN RESULTADOS MUNICIPAL



PbRM-08b FICHA TÉCNICA DE SEGUIMIENTO DE INDICADORES 2020 DE GESTIÓN O ESTRATÉGICOS		
PILAR / EJE TRANSVERSAL:	Pilar 4 Seguridad	
TEMA DE DESARROLLO:	Mediación y conciliación	
PROGRAMA PRESUPUESTARIO:	01030903	Mediación y conciliación municipal
PROYECTO:	030101	Mediación, conciliación y función calificadora municipal
OBJETIVO DEL PROGRAMA PRESUPUESTARIO:	Engloba las actividades y procesos descritos en el título V de la Ley Orgánica Municipal relativa a la función mediadora-conciliadora y de la calificadora de los ayuntamientos.	
DEPENDENCIA GENERAL:	000	Secretaría del Ayuntamiento
DEPENDENCIA AUXILIAR:	108	Oficialía conciliadora

ESTRUCTURA DEL INDICADOR		
NOMBRE DEL INDICADOR:	Porcentaje de boletas de libertad otorgadas	
FÓRMULA DE CÁLCULO:	$(\text{Boletas de libertad otorgadas} / \text{Total de infracciones calificadas}) * 100$	
INTERPRETACIÓN:	Mide el número de infracciones calificadas contempladas en el Bando Municipal	
DIMENSIÓN QUE ATIENDE:	Eficiencia	FRECUENCIA DE MEDICIÓN: Trimestral
DESCRIPCIÓN DEL FACTOR DE COMPARACIÓN:	Refleja el número de infracciones calificadas del año anterior	
ÁMBITO GEOGRÁFICO:	Municipal	
COBERTURA:	Municipal	
LÍNEA BASE	230 Personas que cometieron faltas administrativas contemplada en el Bando Municipal en el mes de enero del 2020	

COMPORTAMIENTO DE LAS VARIABLES DURANTE EL SEGUNDO TRIMESTRE											
VARIABLE	UNIDAD DE MEDIDA	TIPO DE OPERACIÓN	META ANUAL	AVANCE TRIMESTRAL				AVANCE ACUMULADO			
				PROG.	%	ALCAN.	%	PROG.	%	ALCAN.	%
Boletas de libertad otorgadas	Boleta	Sumable	3,600	900	25%	837	93%	1,900	53%	1,814	50%
Total de infracciones calificadas	Boleta	Sumable	3,600	900	25%	837	93%	1,900	53%	1,814	50%

COMPORTAMIENTO DEL INDICADOR	
Las boletas de infractor se resguardan para caso de ser solicitadas por la autoridad o por particular.	
DESCRIPCIÓN DE LA METÁ ANUAL	
Boletas de libertad expedida de la Sindicatura Municipal ( Boleta de Infractor expedida por la Oficialía Calificadora).	

SEGUNDO TRIMESTRE									
META ANUAL	AVANCE TRIMESTRAL					AVANCE ACUMULADO			
	PROG.	ALC.	EP%	SEMÁFORO	PROG.	ALC.	EP%	SEMÁFORO	
3,600	900	837	93%		1900	1814	50%		

EVALUACIÓN DEL INDICADOR	
No se supera lo programado por consideración de la pandemia Covid- 19.	



ELABORÓ		
Lic. Marcelino Rector Sánchez Valdés		
Oficial Mediador Conciliador		
Nombre	Firma	Cargo

VALIDÓ		
Lic. Cuauhtémoc Masón Ortiz		
Secretario del Ayuntamiento		
Nombre	Firma	Cargo

2019-2021  
OFICIAL MEDIADOR Y  
CONCILIADOR



SISTEMA DE COORDINACIÓN HACENDARIA DEL ESTADO DE MÉXICO CON SUS MUNICIPIOS  
MANUAL PARA LA PLANEACIÓN, PROGRAMACIÓN Y PRESUPUESTACIÓN MUNICIPAL 2020  
PRESUPUESTO BASADO EN RESULTADOS MUNICIPAL



PbRM-08b FICHA TÉCNICA DE SEGUIMIENTO DE INDICADORES 2020 DE GESTIÓN O ESTRATÉGICOS		
PILAR / EJE TRANSVERSAL:	Eje Transversal III Tecnología y Coordinación para el Buen Gobierno	
TEMA DE DESARROLLO:	Alianzas para el Desarrollo	
PROGRAMA PRESUPUESTARIO:	01050201	Impulso al Federalismo y Desarrollo Municipal
PROYECTO:	010502010201	Capacitación y Profesionalización Hacendaria
OBJETIVO DEL PROGRAMA PRESUPUESTARIO:	Considera acciones orientadas a generar una relación respetuosa, solidaria y equitativa con la federación y el estado mediante la descentralización de facultades, funciones y recursos, estableciendo esquemas de coordinación, que equilibren las cargas de responsabilidad y beneficios en las acciones compartidas, además de fomentar la elaboración de planes, programas y políticas de desarrollo municipal de largo plazo.	
DEPENDENCIA GENERAL:	E00	Administración
DEPENDENCIA AUXILIAR:	120	Administración y Desarrollo de Personal

ESTRUCTURA DEL INDICADOR	
NOMBRE DEL INDICADOR:	Porcentaje de capacitaciones a los servidores públicos.
FÓRMULA DE CÁLCULO:	$(\text{Capacitaciones a los servidores públicos realizadas} / \text{Capacitaciones a los servidores públicos programadas}) * 100$
INTERPRETACIÓN:	Los servidores públicos de las Dependencias de la Administración, serán capacitados para el mejor desempeño de sus funciones
DIMENSIÓN QUE ATIENDE:	Eficiencia
FRECUENCIA DE MEDICIÓN:	Semestral
DESCRIPCIÓN DEL FACTOR DE COMPARACIÓN:	En el año anterior se realizaron 2 capacitaciones, las cuales fueron impartidas por el Instituto Hacendario del Estado de México (IHAE), con la finalidad de poner en practica los conocimientos adquiridos.
ÁMBITO GEOGRÁFICO:	Municipal
COBERTURA:	Municipal
LÍNEA BASE	0 Derivado de las actividades de cada Dependencia, se tiene como objetivo llevar a cabo capacitaciones abarcando el mayor número de servidores públicos posibles.

COMPORTAMIENTO DE LAS VARIABLES DURANTE EL SEGUNDO TRIMESTRE											
VARIABLE	UNIDAD DE MEDIDA	TIPO DE OPERACIÓN	META ANUAL	AVANCE TRIMESTRAL				AVANCE ACUMULADO			
				PROG.	%	ALCAN.	%	PROG.	%	ALCAN.	%
Capacitaciones a los servidores públicos realizadas	Capacitaciones	Sumable	2	1	50%	1	100%	1	50%	1	50%
Capacitaciones a los servidores públicos programadas	Capacitaciones	Sumable	2	1	50%	1	100%	1	50%	1	50%

COMPORTAMIENTO DEL INDICADOR	
Se llevó a cabo la gestión de cursos ante las Dependencias correspondientes, con la finalidad de cumplir con las metas propuestas	
DESCRIPCIÓN DE LA META ANUAL	
Se llevaran a cabo capacitaciones dirigidas a servidores públicos, con la finalidad de brindar de manera eficaz y eficiente los servicios y trámites de la Administración Pública Municipal	

SEGUNDO TRIMESTRE									
META ANUAL	AVANCE TRIMESTRAL				SEMÁFORO	AVANCE ACUMULADO			
	PROG.	ALC.	EF%	SEMÁFORO		PROG.	ALC.	EF%	SEMÁFORO
2	1	1	100%	VERDE	1	1	50%	ROJO	

EVALUACIÓN DEL INDICADOR	
N/A	

ELABORÓ  
  
C. Angélica Jiménez Hernández  
Secretaría de Dirección "A"



VALIDÓ  
  
Lic. María Teresa Ruiz Pérez  
Directora de Administración



SISTEMA DE COORDINACIÓN HACENDARIA DEL ESTADO DE MÉXICO CON SUS MUNICIPIOS  
MANUAL PARA LA PLANEACIÓN, PROGRAMACIÓN Y PRESUPUESTACIÓN MUNICIPAL 2020  
PRESUPUESTO BASADO EN RESULTADOS MUNICIPAL



PbRM-08b FICHA TÉCNICA DE SEGUIMIENTO DE INDICADORES 2020 DE GESTIÓN O ESTRATÉGICOS		
PILAR / EJE TRANSVERSAL:	Eje Transversal III Tecnología y Coordinación para el Buen Gobierno	
TEMA DE DESARROLLO:	Alianzas para el Desarrollo	
PROGRAMA PRESUPUESTARIO:	01050201	Impulso al Federalismo y Desarrollo Municipal
PROYECTO:	010502010201	Capacitación y Profesionalización Hacendaria
OBJETIVO DEL PROGRAMA PRESUPUESTARIO:	Considera acciones orientadas a generar una relación respetuosa, solidaria y equitativa con la federación y el estado mediante la descentralización de facultades, funciones y recursos, estableciendo esquemas de coordinación, que equilibren las cargas de responsabilidad y beneficios en las acciones compartidas, además de fomentar la elaboración de planes, programas y políticas de desarrollo municipal de largo plazo.	
DEPENDENCIA GENERAL:	E00	Administración
DEPENDENCIA AUXILIAR:	120	Administración y Desarrollo de Personal

ESTRUCTURA DEL INDICADOR	
NOMBRE DEL INDICADOR:	Porcentaje de evaluaciones para la certificación de competencia laboral
FÓRMULA DE CÁLCULO:	(Evaluaciones para obtener la certificación de competencia laboral acreditadas/Evaluaciones para la certificación de competencia laboral realizadas)*100
INTERPRETACIÓN:	De acuerdo a la Ley Organica Municipal del Estado de México, los servidores públicos sujetos de certificación acuden a las evaluaciones para obtener dicha certificación
DIMENSIÓN QUE ATIENDE:	Eficiencia
FRECUENCIA DE MEDICIÓN:	Semestral
DESCRIPCIÓN DEL FACTOR DE COMPARACIÓN:	Derivado de que en el año 2019 nos encontramos en el primer año de gestión de la presente Administración, se llevaron a cabo movimientos de titulares, logrando así 5 certificaciones.
ÁMBITO GEOGRÁFICO:	Municipal
COBERTURA:	Municipal
LÍNEA BASE	5 Con la finalidad de dar cumplimiento a las Leyes aplicables, los servidores públicos sujetos a certificación deberán cumplir con este requisito.

COMPORTAMIENTO DE LAS VARIABLES DURANTE EL SEGUNDO TRIMESTRE											
VARIABLE	UNIDAD DE MEDIDA	TIPO DE OPERACIÓN	META ANUAL	AVANCE TRIMESTRAL				AVANCE ACUMULADO			
				PROG.	%	ALCAN.	%	PROG.	%	ALCAN.	%
Evaluaciones para obtener la certificación de competencia laboral acreditadas	Evaluaciones	Constante	9	5	56%	5	100%	5	56%	5	56%
Evaluaciones para la certificación de competencia laboral realizadas)*100	Evaluaciones	Constante	9	5	56%	5	100%	5	56%	5	56%

COMPORTAMIENTO DEL INDICADOR	
Los servidores públicos sujetos a cumplir con las Leyes aplicables, realizan las gestiones necesarias para dar cumplimiento	
DESCRIPCIÓN DE LA META ANUAL	
Llevar a cabo las evaluaciones ante la instancia correspondiente, 9 certificaciones de competencia laboral, con la finalidad de dar cumplimiento a las Leyes aplicables	

SEGUNDO TRIMESTRE									
META ANUAL	AVANCE TRIMESTRAL				SEMÁFORO	AVANCE ACUMULADO			
	PROG.	ALC.	EF%	SEMÁFORO		PROG.	ALC.	EF%	SEMÁFORO
9	5	5	100%	VERDE	5	5	56%	ROJO	

EVALUACIÓN DEL INDICADOR	
N/A	

ELABORÓ  
  
C. Angélica Jiménez Hernández  
Secretaría de Dirección "A"



VALIDÓ  
  
Lic. María Teresa Ruiz Pérez  
Directora de Administración



SISTEMA DE COORDINACIÓN HACENDARIA DEL ESTADO DE MÉXICO CON SUS MUNICIPIOS  
MANUAL PARA LA PLANEACIÓN, PROGRAMACIÓN Y PRESUPUESTACIÓN MUNICIPAL 2020  
PRESUPUESTO BASADO EN RESULTADOS MUNICIPAL



PbRM-08b FICHA TÉCNICA DE SEGUIMIENTO DE INDICADORES 2020 DE GESTIÓN O ESTRATÉGICOS		
PILAR / EJE TRANSVERSAL:	Eje Transversal III Tecnología y Coordinación para el Buen Gobierno	
TEMA DE DESARROLLO:	Alianzas para el Desarrollo	
PROGRAMA PRESUPUESTARIO:	01050201	Impulso al Federalismo y Desarrollo Municipal
PROYECTO:	010502010201	Capacitación y Profesionalización Hacendaria
OBJETIVO DEL PROGRAMA PRESUPUESTARIO:	Considera acciones orientadas a generar una relación respetuosa, solidaria y equitativa con la federación y el estado mediante la descentralización de facultades, funciones y recursos, estableciendo esquemas de coordinación, que equilibren las cargas de responsabilidad y beneficios en las acciones compartidas, además de fomentar la elaboración de planes, programas y políticas de desarrollo municipal de largo plazo.	
DEPENDENCIA GENERAL:	E00	Administración
DEPENDENCIA AUXILIAR:	120	Administración y Desarrollo de Personal

ESTRUCTURA DEL INDICADOR		
NOMBRE DEL INDICADOR:	Porcentaje de solicitudes de capacitación dirigidas a instituciones especializadas en materia hacendaria	
FÓRMULA DE CÁLCULO:	$(\text{Solicitudes de capacitación a instituciones especializadas en materia hacendaria} / \text{Necesidades de capacitación hacendaria}) * 100$	
INTERPRETACIÓN:	Gestionar con diferentes instituciones capacitaciones de acuerdo a las necesidades de cada Dependencia.	
DIMENSIÓN QUE ATIENDE:	Eficiencia	FRECUENCIA DE MEDICIÓN: Trimestral
DESCRIPCIÓN DEL FACTOR DE COMPARACIÓN:	Se gestionaron con el IHAEM tres capacitaciones, de las cuales solo nos proporcionaron dos, derivado de la saturación de su agenda.	
ÁMBITO GEOGRÁFICO:	Municipal	
COBERTURA:	Municipal	
LÍNEA BASE	0 Se detectara en cada una de las Dependencias las necesidades de capacitación que requieran los servidores públicos	

COMPORTAMIENTO DE LAS VARIABLES DURANTE EL SEGUNDO TRIMESTRE											
VARIABLE	UNIDAD DE MEDIDA	TIPO DE OPERACIÓN	META ANUAL	AVANCE TRIMESTRAL				AVANCE ACUMULADO			
				PROG.	%	ALCAN.	%	PROG.	%	ALCAN.	%
Solicitudes de capacitación a instituciones especializadas en materia hacendaria	Solicitudes	Sumable	2	0	0%	0	0%	1	50%	1	50%
Necesidades de capacitación hacendaria	Solicitudes	Sumable	2	0	0%	0	0%	1	50%	1	50%

COMPORTAMIENTO DEL INDICADOR	
Se giró el oficio correspondiente, con la finalidad de gestionar un curso para los servidores públicos municipales	
DESCRIPCIÓN DE LA META ANUAL	
Se realizaran 2 gestiones en materia hacendaria las capacitaciones que se requieran para los servidores públicos de la Administración Pública Municipal.	

SEGUNDO TRIMESTRE									
META ANUAL	AVANCE TRIMESTRAL				AVANCE ACUMULADO				
	PROG.	ALC.	EF%	SEMÁFORO	PROG.	ALC.	EF%	SEMÁFORO	
2	0	0	0%	ROJO	1	1	50%	ROJO	

EVALUACIÓN DEL INDICADOR	
Esta actividad, se encuentra programada para el tercer trimestre	

ELABORÓ  
  
C. Angélica Jiménez Hernández  
Secretaría de Dirección "A"



VALIDÓ  
  
Lic. María Teresa Ruiz Pérez  
Directora de Administración



SISTEMA DE COORDINACIÓN HACENDARIA DEL ESTADO DE MÉXICO CON SUS MUNICIPIOS  
MANUAL PARA LA PLANEACIÓN, PROGRAMACIÓN Y PRESUPUESTACIÓN MUNICIPAL 2020  
PRESUPUESTO BASADO EN RESULTADOS MUNICIPAL



PbRM-08b FICHA TÉCNICA DE SEGUIMIENTO DE INDICADORES 2020 DE GESTIÓN O ESTRATÉGICOS		
PILAR / EJE TRANSVERSAL:	Eje Transversal III Tecnología y Coordinación para el Buen Gobierno	
TEMA DE DESARROLLO:	Alianzas para el Desarrollo	
PROGRAMA PRESUPUESTARIO:	01050201	Impulso al Federalismo y Desarrollo Municipal
PROYECTO:	010502010201	Capacitación y Profesionalización Hacendaria
OBJETIVO DEL PROGRAMA PRESUPUESTARIO:	Considera acciones orientadas a generar una relación respetuosa, solidaria y equitativa con la federación y el estado mediante la descentralización de facultades, funciones y recursos, estableciendo esquemas de coordinación, que equilibren las cargas de responsabilidad y beneficios en las acciones compartidas, además de fomentar la elaboración de planes, programas y políticas de desarrollo municipal de largo plazo.	
DEPENDENCIA GENERAL:	E00	Administración
DEPENDENCIA AUXILIAR:	120	Administración y Desarrollo de Personal

ESTRUCTURA DEL INDICADOR		
NOMBRE DEL INDICADOR:	Porcentaje de servidores públicos a certificar su competencia laboral	
FÓRMULA DE CÁLCULO:	(Servidores públicos candidatos a la certificación de competencia laboral en materia hacendaria/servidores públicos municipales)*100	
INTERPRETACIÓN:	Consolidar una administración pública que genere resultados de acuerdo a las Leyes aplicables en la materia	
DIMENSIÓN QUE ATIENDE:	Eficiencia	FRECUENCIA DE MEDICIÓN: Trimestral
DESCRIPCIÓN DEL FACTOR DE COMPARACIÓN:	Derivado de que en el año 2019 nos encontramos en el primer año de gestión de la presente Administración, se llevaron a cabo movimientos de titulares, logrando así 5 certificaciones.	
ÁMBITO GEOGRÁFICO:	Municipal	
COBERTURA:	Municipal	
LÍNEA BASE	5 Cumplir con los lineamientos aplicables en la materia.	

COMPORTAMIENTO DE LAS VARIABLES DURANTE EL SEGUNDO TRIMESTRE											
VARIABLE	UNIDAD DE MEDIDA	TIPO DE OPERACIÓN	META ANUAL	AVANCE TRIMESTRAL				AVANCE ACUMULADO			
				PROG.	%	ALCAN.	%	PROG.	%	ALCAN.	%
Servidores públicos candidatos a la certificación de competencia laboral en materia hacendaria	Servidores públicos	Constante	9	5	56%	5	100%	5	56%	5	56%
Servidores Públicos Municipales	Servidores públicos	Constante	1,335	1335	100%	1335	100%	1,335	100%	1,335	100%

COMPORTAMIENTO DEL INDICADOR	
Esta actividad se tiene programada para el segundo trimestre, por lo que los servidores públicos, se encuentran en las evaluaciones correspondientes	
DESCRIPCIÓN DE LA META ANUAL	
Llevar a cabo las 9 certificaciones de competencia laboral, de los servidores públicos que deben cumplir en tiempo y forma con dicho requisito.	

SEGUNDO TRIMESTRE									
META ANUAL	AVANCE TRIMESTRAL				AVANCE ACUMULADO				
	PROG.	ALC.	EF%	SEMÁFORO	PROG.	ALC.	EF%	SEMÁFORO	
9	5	5	100%	VERDE	5	5	56%	ROJO	

EVALUACIÓN DEL INDICADOR	
N/A	

ELABORÓ  
  
C. Angélica Jiménez Hernández  
Secretaría de Dirección "A"



VALIDÓ  
  
Lic. María Teresa Ruiz Pérez  
Directora de Administración



SISTEMA DE COORDINACIÓN HACENDARIA DEL ESTADO DE MÉXICO CON SUS MUNICIPIOS  
MANUAL PARA LA PLANEACIÓN, PROGRAMACIÓN Y PRESUPUESTACIÓN MUNICIPAL 2020  
PRESUPUESTO BASADO EN RESULTADOS MUNICIPAL



PbRM-08b FICHA TÉCNICA DE SEGUIMIENTO DE INDICADORES 2020 DE GESTIÓN O ESTRATÉGICOS		
PILAR / EJE TRANSVERSAL:	EJE TRANSVERSAL II GOBIERNO MODERNO, CAPAZ Y RESPONSABLE	
TEMA DE DESARROLLO:	FINANZAS PÚBLICAS SANAS	
PROGRAMA PRESUPUESTARIO:	01050202	FORTALECIMIENTO DE LOS INGRESOS
PROYECTO:	020101	CAPTACIÓN Y RECAUDACIÓN DE INGRESOS
OBJETIVO DEL PROGRAMA PRESUPUESTARIO:	INCLUYE ACCIONES QUE PERMITAN ELEVAR LA CALIDAD, CAPACIDAD Y EQUIDAD TRIBUTARIA, CON SEGURIDAD JURÍDICA, TRANSPARENCIA Y SIMPLIFICACIÓN TRÁMITES PARA EL CONTRIBUYENTE, DESARROLLANDO UN REGIMEN FISCAL QUE APLIE LA BASE DE CONTRIBUYENTES E INTENSIFICANDO LAS ACCIONES DE CONTROL PARA EL CUMPLIMIENTO DE OBLIGACIONES TRIBUTARIAS QUE EVITEN LA ELUSIÓN Y EVASIÓN FISCAL	
DEPENDENCIA GENERAL:	L00	TESORERÍA
DEPENDENCIA AUXILIAR:	115	INGRESOS

ESTRUCTURA DEL INDICADOR		
NOMBRE DEL INDICADOR:	TASA DE VARIACIÓN DEL MONTO DE INGRESOS POR COBRO DE ACCESORIOS	
FÓRMULA DE CÁLCULO:	$(\text{MONTO DE INGRESOS POR COBRO DE ACCESORIOS EN E TRIMESTRE ACTUAL} / \text{MONTO DE INGRESOS POR COBRO DE ACCESORIOS EN EL TRIMESTRE ANTERIOR}) * 100$	
INTERPRETACIÓN:	INCREMENTAR EL MONTO RECAUDADO POR CONCEPTO DE ACCESORIOS A QUE TIENE DERECHO EL H. AYUNTAMIENTO	
DIMENSIÓN QUE ATIENDE:	EFICIENCIA	FRECUENCIA DE MEDICIÓN: TRIMESTRAL
DESCRIPCIÓN DEL FACTOR DE COMPARACIÓN:	DURANTE EL EJERCICIO PASADO EL MONTO DE LOS ACCESORIOS A LAS CONTRIBUCIONES EFECTIVAMENTE PAGADOS ASCENDIERON A \$34,437,962.00	
ÁMBITO GEOGRÁFICO:	MUNICIPIO DE CUAUTITLÁN	
COBERTURA:	MUNICIPIO DE CUAUTITLÁN	
LÍNEA BASE	DURANTE EL EJERCICIO PASADO EL MONTO DE LOS ACCESORIOS A LAS CONTRIBUCIONES EFECTIVAMENTE PAGADOS ASCENDIERON A \$34,437,962.00	

COMPORTAMIENTO DE LAS VARIABLES DURANTE EL SEGUNDO TRIMESTRE											
VARIABLE	UNIDAD DE MEDIDA	TIPO DE OPERACIÓN	META ANUAL	AVANCE TRIMESTRAL				AVANCE ACUMULADO			
				PROG.	%	ALCAN.	%	PROG.	%	ALCAN.	%
MONTO DE INGRESOS POR COBRO DE ACCESORIOS EN EL TRIMESTRE ACTUAL	PESOS	SUMABLE	37,209,860	9,302,465.03	25%	9,302,465.03	100%	9,302,465.03	25%	65,055,477	175%
MONTO DE INGRESOS POR COBRO DE ACCESORIOS EN EL TRIMESTRE ANTERIOR	PESOS	SUMABLE	35,437,962	8,859,490.50	25%	8,859,490.50	100%	8,859,490.50	25%	61,957,598	175%

COMPORTAMIENTO DEL INDICADOR	
SE INCREMENTO A COMPARACION DEL AÑO PASADO	
DESCRIPCIÓN DE LA META ANUAL	
ESTADOS COMPARATIVOS DE INGRESOS	

SEGUNDO TRIMESTRE									
META ANUAL	AVANCE TRIMESTRAL				SEMÁFORO	AVANCE ACUMULADO			
	PROG.	ALC.	EF%	SEMÁFORO		PROG.	ALC.	EF%	SEMÁFORO
37,209,860	9302465.03	9302465.03	100%	VERDE	65055476.86	65055477.03	25%	ROJO	

EVALUACIÓN DEL INDICADOR	
INCREMENTO DE COBRO DE ACCESORIOS	





PbRM-08b FICHA TÉCNICA DE SEGUIMIENTO DE INDICADORES 2020 DE GESTIÓN O ESTRATÉGICOS		
PILAR / EJE TRANSVERSAL:	EJE TRANSVERSAL II GOBIERNO MODERNO, CAPAZ Y RESPONSABLE	
TEMA DE DESARROLLO:	FINANZAS PÚBLICAS SANAS	
PROGRAMA PRESUPUESTARIO:	01050202	FORTALECIMIENTO DE LOS INGRESOS
PROYECTO:	000101	CAPTACIÓN Y RECAUDACIÓN DE INGRESOS
OBJETIVO DEL PROGRAMA PRESUPUESTARIO:	INCLUYE ACCIONES QUE PERMITAN ELEVAR LA CALIDAD, CAPACIDAD Y EQUIDAD TRIBUTARIA, CON SEGURIDAD JURÍDICA, TRANSPARENCIA Y SIMPLIFICACIÓN TRÁMITES PARA EL CONTRIBUYENTE, DESARROLLANDO UN RÉGIMEN FISCAL QUE APLIE LA BASE DE CONTRIBUYENTES E INTENSIFICANDO LAS ACCIONES DE CONTROL PARA EL CUMPLIMIENTO DE OBLIGACIONES TRIBUTARIAS QUE EVITEN LA ELUSIÓN Y EVASIÓN FISCAL	
DEPENDENCIA GENERAL:	100	TESORERÍA
DEPENDENCIA AUXILIAR:	115	INGRESOS

ESTRUCTURA DEL INDICADOR		
NOMBRE DEL INDICADOR:	PORCENTAJE DE COBRANZA	
FÓRMULA DE CÁLCULO:	(CRÉDITOS FISCALES RECUPERADOS/CRÉDITOS FISCALES DETERMINADOS)*100	
INTERPRETACIÓN:	AUMENTAR EL NÚMERO DE CRÉDITOS FISCALES RECUPERADOS	
DIMENSIÓN QUE ATIENDE:	EFICIENCIA	FRECUENCIA DE MEDICIÓN: TRIMESTRAL
DESCRIPCIÓN DEL FACTOR DE COMPARACIÓN:	CRÉDITOS FISCALES DETERMINADOS	
ÁMBITO GEOGRÁFICO:	MUNICIPAL	
COBERTURA:	GENERAL	
LÍNEA BASE	DURANTE EL EJERCICIO FISCAL DE 2019 SE DETERMINARON 9,500 CRÉDITOS FISCALES	

COMPORTAMIENTO DE LAS VARIABLES DURANTE EL SEGUNDO TRIMESTRE											
VARIABLE	UNIDAD DE MEDIDA	TIPO DE OPERACIÓN	META ANUAL	AVANCE TRIMESTRAL				AVANCE ACUMULADO			
				PROG.	%	ALCAN.	%	PROG.	%	ALCAN.	%
CUENTAS REGULARIZADAS DURANTE EL EJERCICIO FISCAL 2020	CUENTAS	SUMABLE	17,600	4400	25%	932	5%	8,798	50%	8,986	51%
CUENTAS REGULARIZADAS DURANTE EL EJERCICIO FISCAL 2019	CUENTAS	SUMABLE	17,419	4,355	25%	0	0%	8,708	50%	0	0%

COMPORTAMIENTO DEL INDICADOR	
0	
DESCRIPCIÓN DE LA META ANUAL	
AUMENTAR EL NÚMERO DE CRÉDITOS FISCALES RECUPERADOS, LOGRANDO DE ESTA MANERA UN INCREMENTO SIGNIFICATIVO EN LOS INGRESOS A QUE TIENE DERECHO EL H. AYUNTAMIENTO.	

SEGUNDO TRIMESTRE									
META ANUAL	AVANCE TRIMESTRAL					AVANCE ACUMULADO			
	PROG.	ALC.	EP%	SEMÁFORO	PROG.	ALC.	EP%	SEMÁFORO	
17,600	4400	932	21%	AMARILLO	17596	8986	51%	AMARILLO	

EVALUACIÓN DEL INDICADOR	
DEBIDO A LA CONTINGENCIA SANITARIAS NO SE REALIZÓ NOTIFICACION ALGUNA	

ELABORÓ  
LIC. JOSÉ GILBERTO CHAPARRO BOMERO  
COORDINADOR DE INGRESOS

VALORÓ  
C.P. PEDRO RUIZ BARRERA  
ENCARGADO DE DESPACHO DE LA TESORERÍA MUNICIPAL





SISTEMA DE COORDINACIÓN HACENDARIA DEL ESTADO DE MÉXICO CON SUS MUNICIPIOS  
MANUAL PARA LA PLANEACIÓN, PROGRAMACIÓN Y PRESUPUESTACIÓN MUNICIPAL 2020  
PRESUPUESTO BASADO EN RESULTADOS MUNICIPAL



PbRM-08b FICHA TÉCNICA DE SEGUIMIENTO DE INDICADORES 2020 DE GESTIÓN O ESTRATÉGICOS		
PILAR / EJE TRANSVERSAL:	EJE TRANSVERSAL II GOBIERNO MODERNO, CAPAZ Y RESPONSABLE	
TEMA DE DESARROLLO:	FINANZAS PÚBLICAS SANAS	
PROGRAMA PRESUPUESTARIO:	01050202	FORTALECIMIENTO DE LOS INGRESOS
PROYECTO:	000101	CAPTACIÓN Y RECAUDACIÓN DE INGRESOS
OBJETIVO DEL PROGRAMA PRESUPUESTARIO:	INCLUYE ACCIONES QUE PERMITAN ELEVAR LA CALIDAD, CAPACIDAD Y EQUITAD TRIBUTARIA, CON SEGURIDAD JURÍDICA, TRANSPARENCIA Y SIMPLIFICACIÓN TRÁMITES PARA EL CONTRIBUYENTE, DESARROLLANDO UN RÉGIMEN FISCAL QUE APLIE LA BASE DE CONTRIBUYENTES E INTENSIFICANDO LAS ACCIONES DE CONTROL PARA EL CUMPLIMIENTO DE OBLIGACIONES TRIBUTARIAS QUE EVITEN LA ELUSIÓN Y EVASIÓN FISCAL	
DEPENDENCIA GENERAL:	L00	TESORERÍA
DEPENDENCIA AUXILIAR:	115	INGRESOS

ESTRUCTURA DEL INDICADOR		
NOMBRE DEL INDICADOR:	PORCENTAJE DE NOTIFICACIONES	
FÓRMULA DE CÁLCULO:	$(\text{NOTIFICACIONES ENTREGADAS} / \text{NOTIFICACIONES ESPERADAS}) * 100$	
INTERPRETACIÓN:	NOTIFICAR A LOS CONTRIBUYENTES MOROSOS, OMISOS Y REMISOS EL ADEUDO DERIVADO DE CONTRIBUCIONES SEÑALADAS EN E CODIGO FINANCIERO A FIN DE REGULARIZAR SU SITUACIÓN FISCAL	
DIMENSIÓN QUE ATIENDE:	EFICIENCIA	FRECUENCIA DE MEDICIÓN: TRIMESTRAL
DESCRIPCIÓN DEL FACTOR DE COMPARACIÓN:	NOTIFICACIONES EFECTUADAS	
ÁMBITO GEOGRÁFICO:	MUNICIPAL	
COBERTURA:	GENERAL	
LÍNEA BASE	9,500 NOTIFICACIONES EMITIDAS DURANTE EL EJERCICIO FISCAL 2019	

COMPORTAMIENTO DE LAS VARIABLES DURANTE EL SEGUNDO TRIMESTRE											
VARIABLE	UNIDAD DE MEDIDA	TIPO DE OPERACIÓN	META ANUAL	AVANCE TRIMESTRAL				AVANCE ACUMULADO			
				PROG.	%	ALCAN.	%	PROG.	%	ALCAN.	%
NOTIFICACIONES PROGRAMADAS	NOTIFICACION	SUMABLE	10,000	2500	25%	0	0%	5,000	50%	0	0%
NOTIFICACIONES REALIZADAS	NOTIFICACIONES	SUMABLE	9,500	4,375	46%	0	0%	9,500	100%	0	0%

COMPORTAMIENTO DEL INDICADOR	
0	
DESCRIPCIÓN DE LA META ANUAL	
INCREMENTAR EL NÚMERO DE CONTRIBUYENTES REGULARES EN EL PAGO DE SUS CONTRIBUCIONES.	

SEGUNDO TRIMESTRE								
META ANUAL	AVANCE TRIMESTRAL				AVANCE ACUMULADO			
	PROG.	ALC.	EF%	SEMÁFORO	PROG.	ALC.	EF%	SEMÁFORO
10,000	2500	0	0%	ROJO	5000	0	0%	ROJO

EVALUACIÓN DEL INDICADOR	
DEBIDO A LA CONTINGENCIA SANITARIA NO SE REALIZO NINGUNA NOTIFICACION PORQUE DEBIDO A LAS MEDIDAS SANITARIAS NO ES POSIBLE REALIZAR NOTIFICACIONES	

ELABORÓ  
LIC. JOSÉ GILBERTO CASTAÑO RÓMERO  
SUBTESORERO DE INGRESOS

VALIDÓ  
CPT. PEDRO RUIZ AGUIRRE  
ENCARGADO DE DESPACHO DE LA TESORERÍA MUNICIPAL  
2019-2021



SISTEMA DE COORDINACIÓN HACENDARIA DEL ESTADO DE MÉXICO CON SUS MUNICIPIOS  
MANUAL PARA LA PLANEACIÓN, PROGRAMACIÓN Y PRESUPUESTACIÓN MUNICIPAL 2020  
PRESUPUESTO BASADO EN RESULTADOS MUNICIPAL



PbRM-08b FICHA TÉCNICA DE SEGUIMIENTO DE INDICADORES 2020 DE GESTIÓN O ESTRATÉGICOS		
PILAR / EJE TRANSVERSAL:	EJE TRANSVERSAL II GOBIERNO MODERNO, CAPAZ Y RESPONSABLE	
TEMA DE DESARROLLO:	FINANZAS PÚBLICAS SANAS	
PROGRAMA PRESUPUESTARIO:	01050202	FORTALECIMIENTO DE LOS INGRESOS
PROYECTO:	020101	CAPTACIÓN Y RECAUDACIÓN DE INGRESOS
OBJETIVO DEL PROGRAMA PRESUPUESTARIO:	INCLUYE ACCIONES QUE PERMITAN ELEVAR LA CALIDAD, CAPACIDAD Y EQUIDAD TRIBUTARIA, CON SEGURIDAD JURÍDICA, TRANSPARENCIA Y SIMPLIFICACIÓN TRÁMITES PARA EL CONTRIBUYENTE, DESARROLLANDO UN RÉGIMEN FISCAL QUE APLIE LA BASE DE CONTRIBUYENTES E INTENSIFICANDO LAS ACCIONES DE CONTROL PARA EL CUMPLIMIENTO DE OBLIGACIONES TRIBUTARIAS QUE EVITEN LA ELUSIÓN Y EVASIÓN FISCAL	
DEPENDENCIA GENERAL:	L00	TESORERIA
DEPENDENCIA AUXILIAR:	115	INGRESOS

ESTRUCTURA DEL INDICADOR		
NOMBRE DEL INDICADOR:	TASA DE VARIACION DEL NÚMERO DE CONTRIBUYENTES DETECTADOS EN SITUACIÓN FISCALIZABLE	
FÓRMULA DE CÁLCULO:	(CONTRIBUYENTES DETECTADOS EN SITUACION FISCALIZABLE DEL TRIMESTRE ACTUAL/CONTRIBUYENTES DETECTADOS EN SITUACION FISCALIZABLE EN TRIMESTRE ANTERIOR)*100	
INTERPRETACIÓN:	DISMINUIR EL NÚMERO DE CONTRIBUYENTES MOROSOS, OMISOS Y REMISOS	
DIMENSIÓN QUE ATIENDE:	EFICIENCIA	FRECUENCIA DE MEDICIÓN: TRIMESTRAL
DESCRIPCIÓN DEL FACTOR DE COMPARACIÓN:	CONTRATOS DE AGUA POTABLE SUCEPTIBLES DE FISCALIZAR	
ÁMBITO GEOGRÁFICO:	MUNICIPIO DE CUAUTITLÁN	
COBERTURA:	MUNICIPIO DE CUAUTITLÁN	
LÍNEA BASE	DURANTE EL EJERCICIO FISCAL DE 2019 SE REALIZÓ LA FISCALIZACIÓN DE 9500 CONTRATOS DE AGUA POTABLE	

COMPORTAMIENTO DE LAS VARIABLES DURANTE EL SEGUNDO TRIMESTRE											
VARIABLE	UNIDAD DE MEDIDA	TIPO DE OPERACIÓN	META ANUAL	AVANCE TRIMESTRAL				AVANCE ACUMULADO			
				PROG.	%	ALCAN.	%	PROG.	%	ALCAN.	%
CONTRIBUYENTES DETECTADOS EN SITUACIÓN FISCALIZABLE DEL TRIMESTRE ACTUAL	CONTRIBUYENTE	SUMABLE	10,000	2500	25%	3517	141%	2,500	25%	3,517	35%
CONTRIBUYENTES DETECTADOS EN SITUACIÓN FISCALIZABLE DEL TRIMESTRE ANTERIOR	CONTRIBUYENTE	SUMABLE	9,500	0	0%	0	0%	0	0%	0	0%

COMPORTAMIENTO DEL INDICADOR	
DESCRIPCIÓN DE LA META ANUAL	
DISMINUIR EL NÚMERO DE CONTRIBUYENTES MOROSOS, OMISOS Y REMISOS	

SEGUNDO TRIMESTRE									
META ANUAL	AVANCE TRIMESTRAL				SEMÁFORO	AVANCE ACUMULADO			
	PROG.	ALC.	EF%	SEMÁFORO		PROG.	ALC.	EF%	SEMÁFORO
10,000	2500	3517	141%	VERDE	2500	3517	35%	ROJO	

EVALUACIÓN DEL INDICADOR	
DEBIDO A LA AMPLIA DIFUSIÓN DE LOS PROGRAMAS DE DESCUENTOS, MAS CONTRIBUYENTES SE PRESENTARON A REALIZAR PAGOS DE CONTRIBUCIONES	

ELABORÓ:  
LIC. JOSÉ GILBERTO CHAPARRO BOMERO  
SUBTesorero de Ingresos

VALIDÓ:  
COP PEDRO ROBERTO ALVAREZ  
ENCARGADO DE DESPACHO DE LA TESORERIA MUNICIPAL





SISTEMA DE COORDINACIÓN HACENDARIA DEL ESTADO DE MÉXICO CON SUS MUNICIPIOS  
MANUAL PARA LA PLANEACIÓN, PROGRAMACIÓN Y PRESUPUESTACIÓN MUNICIPAL 2020  
PRESUPUESTO BASADO EN RESULTADOS MUNICIPAL



PbrM-08b FICHA TÉCNICA DE SEGUIMIENTO DE INDICADORES 2020 DE GESTIÓN O ESTRATÉGICOS		
PILAR / EJE TRANSVERSAL:	EJE TRANSVERSAL II GOBIERNO MODERNO, CAPAZ Y RESPONSABLE	
TEMA DE DESARROLLO:	FINANZAS PÚBLICAS SANAS	
PROGRAMA PRESUPUESTARIO:	01050202	FORTALECIMIENTO DE LOS INGRESOS
PROYECTO:	020101	CAPTACIÓN Y RECAUDACIÓN DE INGRESOS
OBJETIVO DEL PROGRAMA PRESUPUESTARIO:	INCLUYE ACCIONES QUE PERMITAN ELEVAR LA CALIDAD, CAPACIDAD Y EQUIDAD TRIBUTARIA, CON SEGURIDAD JURÍDICA, TRANSPARENCIA Y SIMPLIFICACIÓN TRÁMITES PARA EL CONTRIBUYENTE, DESARROLLANDO UN RÉGIMEN FISCAL QUE APLIE LA BASE DE CONTRIBUYENTES E INTENSIFICANDO LAS ACCIONES DE CONTROL PARA EL CUMPLIMIENTO DE OBLIGACIONES TRIBUTARIAS QUE EVITEN LA ELUSIÓN Y EVASIÓN FISCAL	
DEPENDENCIA GENERAL:	L00	TESORERIA
DEPENDENCIA AUXILIAR:	115	INGRESOS

ESTRUCTURA DEL INDICADOR		
NOMBRE DEL INDICADOR:	TASA DE VARIACIÓN DEL MONTO DE INGRESOS POR COBRO DE ACCESORIOS	
FÓRMULA DE CÁLCULO:	$(\text{MONTO DE INGRESOS POR COBRO DE ACCESORIOS EN EL TRIMESTRE ACTUAL} / \text{MONTO DE INGRESOS POR COBRO DE ACCESORIOS EN EL TRIMESTRE ANTERIOR}) * 100$	
INTERPRETACIÓN:	INCREMENTAR EL MONTO RECAUDADO POR CONCEPTO DE ACCESORIOS A QUE TIENE DERECHO EL H. AYUNTAMIENTO	
DIMENSIÓN QUE ATIENDE:	EFICIENCIA	FRECUENCIA DE MEDICIÓN: TRIMESTRAL
DESCRIPCIÓN DEL FACTOR DE COMPARACIÓN:	LOS ACCESORIOS DE LAS CONTRIBUCIONES EFECTIVAMENTE COBRADOS DURANTE EL EJERCICIO FISCAL 2019 ASCENDIERON A \$34,437,962.00	
ÁMBITO GEOGRÁFICO:	MUNICIPIO DE CUAUTITLÁN	
COBERTURA:	MUNICIPIO DE CUAUTITLÁN	
LÍNEA BASE	DURANTE EL EJERCICIO FISCAL PASADO EL MONTO DE LOS ACCESORIOS A LAS CONTRIBUCIONES EFECTIVAMENTE PAGADOS ASCENDIERON A \$34,437,962.00	

COMPORTAMIENTO DE LAS VARIABLES DURANTE EL SEGUNDO TRIMESTRE											
VARIABLE	UNIDAD DE MEDIDA	TIPO DE OPERACIÓN	META ANUAL	AVANCE TRIMESTRAL				AVANCE ACUMULADO			
				PROG.	%	ALCAN.	%	PROG.	%	ALCAN.	%
MONTO DE INGRESOS POR COBRO DE ACCESORIOS EN EL TRIMESTRE ACTUAL	PESOS	SUMABLE	37,209,860	9,302,465.03	25%	2500	0%	9,302,465	25%	2,500	0%
MONTO DE INGRESOS POR COBRO DE ACCESORIOS EN EL TRIMESTRE ANTERIOR	PESOS	SUMABLE	35,437,962	8,859,490.50	25%	0	0%	8,859,491	25%	0	0%

COMPORTAMIENTO DEL INDICADOR	
DESCRIPCIÓN DE LA META ANUAL	
INCREMENTAR EL NUMERO DE CONTRIBUYENTES REGULARES EN EL PAGO DE SUS CONTRIBUCIONES	

SEGUNDO TRIMESTRE									
META ANUAL	AVANCE TRIMESTRAL				AVANCE ACUMULADO				
	PROG.	ALC.	EF%	SEMAFORO	PROG.	ALC.	EF%	SEMAFORO	
37,209,860	9,302,465.03	0	0%	ROJO	9302465.03	0	0%	ROJO	

EVALUACIÓN DEL INDICADOR	
ELABORÓ	
L.C. JOSÉ GILBERTO ESPARDO ROMERO	
SUBSECRETARÍA DE INGRESOS	

ELABORÓ  
L.C. JOSÉ GILBERTO ESPARDO ROMERO  
SUBSECRETARÍA DE INGRESOS  
AYUNTAMIENTO DE CUAUTITLÁN  
2019-2021

H. AYUNTAMIENTO DE CUAUTITLÁN  
VENICÓ  
C. PEDRO LUIS ÁLVAREZ  
ENCARGADO DE DESPACHO DE LA TESORERÍA MUNICIPAL  
2019-2021  
TESORERÍA MUNICIPAL



SISTEMA DE COORDINACIÓN HACENDARIA DEL ESTADO DE MÉXICO CON SUS MUNICIPIOS  
MANUAL PARA LA PLANEACIÓN, PROGRAMACIÓN Y PRESUPUESTACIÓN MUNICIPAL 2020  
PRESUPUESTO BASADO EN RESULTADOS MUNICIPAL



PbRM-08b FICHA TÉCNICA DE SEGUIMIENTO DE INDICADORES 2020 DE GESTIÓN O ESTRATÉGICOS		
PILAR / EJE TRANSVERSAL:	EJE TRANSVERSAL II GOBIERNO MODERNO, CAPAZ Y RESPONSABLE	
TEMA DE DESARROLLO:	FINANZAS PÚBLICAS SANAS	
PROGRAMA PRESUPUESTARIO:	01050202	FORTALECIMIENTO DE LOS INGRESOS
PROYECTO:	000101	CAPTACIÓN Y RECAUDACIÓN DE LOS INGRESOS
OBJETIVO DEL PROGRAMA PRESUPUESTARIO:	INCLUYE ACCIONES QUE PERMITAN ELEVAR LA CALIDAD, CAPACIDAD Y EQUIDAD TRIBUTARIA CON SEGURIDAD JURIDICA, TRANSPARENCIA Y SIMPLIFICACIÓN DE TRÁMITES PARA EL CONTRIBUYENTE, DESARROLLANDO UN REGIMEN FISCAL QUE AMPLIE LA BASE DE CONTRIBUYENTES E INTENSIFICANDO LAS ACCIONES DE CONTROL PARA EL CUMPLIMIENTO DE LAS OBLIGACIONES TRIBUTARIAS QUE EVITEN LA ELUSIÓN Y EVASIÓN FISCAL	
DEPENDENCIA GENERAL:	L00	TESORERIA
DEPENDENCIA AUXILIAR:	115	INGRESOS

ESTRUCTURA DEL INDICADOR		
NOMBRE DEL INDICADOR:	PORCENTAJE DE DIFUSIÓN DEL PAGO	
FÓRMULA DE CÁLCULO:	(CAMPAÑAS DE DIFUSIÓN EFECTUADAS/CAMPAÑAS DE DIFUSIÓN PROGRAMADAS) *100	
INTERPRETACIÓN:	DAR A CONOCER LOS PROGRAMAS DE DESCUENTOS A LOS CIUDADANOS	
DIMENSIÓN QUE ATIENDE:	EFICIENCIA	FRECUENCIA DE MEDICIÓN: TRIMESTRAL
DESCRIPCIÓN DEL FACTOR DE COMPARACIÓN:	DIFUSIÓN DE APOYOS DEL AÑO ANTERIOR	
ÁMBITO GEOGRÁFICO:	MUNICIPIO DE CUAUTITLÁN	
COBERTURA:	MUNICIPIO DE CUAUTITLÁN	
LÍNEA BASE	4 DIFUSIONES DE LOS APOYOS DEL AÑO ANTERIOR	

COMPORTAMIENTO DE LAS VARIABLES DURANTE EL SEGUNDO TRIMESTRE											
VARIABLE	UNIDAD DE MEDIDA	TIPO DE OPERACIÓN	META ANUAL	AVANCE TRIMESTRAL				AVANCE ACUMULADO			
				PROG.	%	ALCAN.	%	PROG.	%	ALCAN.	%
CAMPAÑAS DE DIFUSIÓN EFECTUADAS	CAMPAÑAS	SUMABLE	12	3	25%	3	100%	3	25%	3	25%
CAMPAÑAS DE DIFUSIÓN PROGRAMADAS	CAMPAÑAS	CONSTANTE	12	3	25%	3	100%	3	25%	3	25%

COMPORTAMIENTO DEL INDICADOR	
LA DIFUSION DE LAS CAMPAÑAS HA TENIDO UN ALTO IMPACTO EN LOS CIUDADANOS	
DESCRIPCIÓN DE LA META ANUAL	
ACTAS DE CABILDO, VOLANTES Y VINILONAS	

SEGUNDO TRIMESTRE									
META ANUAL	AVANCE TRIMESTRAL				AVANCE ACUMULADO				
	PROG.	ALC.	EF%	SEMÁFORO	PROG.	ALC.	EF%	SEMÁFORO	
12	3	3	100%	VERDE	3	3	25%	ROJO	

EVALUACIÓN DEL INDICADOR	
SE HA CUMPLIDO LAS PRIMERAS 3 QUE TENEMOS CALENDARIZADAS	

ELABORÓ:  
LIC. JOSÉ GILBERTO CARRARRO ROMERO  
SUBTESORERO DE INGRESOS

ENCARGADO DE DEPARTAMENTO DE TESORERÍA MUNICIPAL



SISTEMA DE COORDINACIÓN HACENDARIA DEL ESTADO DE MÉXICO CON SUS MUNICIPIOS  
MANUAL PARA LA PLANEACIÓN, PROGRAMACIÓN Y PRESUPUESTACIÓN MUNICIPAL 2020  
PRESUPUESTO BASADO EN RESULTADOS MUNICIPAL



PbRM-08b FICHA TÉCNICA DE SEGUIMIENTO DE INDICADORES 2020 DE GESTIÓN O ESTRATÉGICOS		
PILAR / EJE TRANSVERSAL:	Eje transversal II Gobierno Moderno, Capaz y Responsable	
TEMA DE DESARROLLO:	Gestión para Resultados y evaluación del desempeño	
PROGRAMA PRESUPUESTARIO:	01050205	Planeación y presupuesto basado en resultados
PROYECTO:	050107	Planeación y evaluación para el desarrollo municipal
OBJETIVO DEL PROGRAMA PRESUPUESTARIO:	Desarrollo Municipal y planes y programas que de él se deriven; asimismo incluye las actividades asociadas a la operación del Sistema de Coordinación Hacendaria del Estado de México; así como la definición de los mecanismos necesarios para facilitar el proceso de planeación, programación, presupuestación y evaluación de las dependencias y organismos municipales para en su caso; analizar, operar y emitir reportes sobre el Sistema de Evaluación del Desempeño municipal.	
DEPENDENCIA GENERAL:	A00	Presidencia
DEPENDENCIA AUXILIAR:	101	Secretaría Técnica

ESTRUCTURA DEL INDICADOR		
NOMBRE DEL INDICADOR:	Porcentaje de asesorías brindadas en materia del Sistema de Evaluación del Desempeño Municipal.	
FÓRMULA DE CÁLCULO:	$(\text{Total de asesorías brindadas en materia del SED} / \text{Total de asesorías solicitadas en materia del SED}) * 100$	
INTERPRETACIÓN:	Mide el total de asesorías en materia del SED	
DIMENSIÓN QUE ATIENDE:	Eficiencia	FRECUENCIA DE MEDICIÓN: Trimestral
DESCRIPCIÓN DEL FACTOR DE COMPARACIÓN:	Asesorías	
ÁMBITO GEOGRÁFICO:	Cuautitlán	
COBERTURA:	Municipal	
LÍNEA BASE	48 áreas atendidas	

COMPORTAMIENTO DE LAS VARIABLES DURANTE EL SEGUNDO TRIMESTRE											
VARIABLE	UNIDAD DE MEDIDA	TIPO DE OPERACIÓN	META ANUAL	AVANCE TRIMESTRAL				AVANCE ACUMULADO			
				PROG.	%	ALCAN.	%	PROG.	%	ALCAN.	%
Total de asesorías brindadas en materia del SED	Asesorías	SUMABLE	41	10	24%	10	100%	20	49%	20	49%
Total de asesorías solicitadas en materia del SED	Asesorías	SUMABLE	41	10	24%	10	100%	20	49%	20	49%

COMPORTAMIENTO DEL INDICADOR	
0	
DESCRIPCIÓN DE LA META ANUAL	
0	

SEGUNDO TRIMESTRE									
META ANUAL	AVANCE TRIMESTRAL				SEMÁFORO	AVANCE ACUMULADO			
	PROG.	ALC.	EP%	SEMÁFORO		PROG.	ALC.	EP%	SEMÁFORO
41	10	10	100%	VERDE	20	20	49%	ROJO	

EVALUACIÓN DEL INDICADOR	
0	

ELABORÓ  
  
C. Laura Isabel Castiello Gutiérrez  
Jefe de Departamento  
Nombre Firma Cargo

VALIDÓ  
  
C. Beatriz Gabriela Gómez Montesinos  
Secretaría Técnica  
Nombre Firma





SISTEMA DE COORDINACIÓN HACENDARIA DEL ESTADO DE MÉXICO CON SUS MUNICIPIOS  
MANUAL PARA LA PLANEACIÓN, PROGRAMACIÓN Y PRESUPUESTACIÓN MUNICIPAL 2020  
PRESUPUESTO BASADO EN RESULTADOS MUNICIPAL



PbrM-08b FICHA TÉCNICA DE SEGUIMIENTO DE INDICADORES 2020 DE GESTIÓN O ESTRATÉGICOS		
PILAR / EJE TRANSVERSAL:	Eje transversal II Gobierno Moderno, Capaz y Responsable	
TEMA DE DESARROLLO:	Gestión para Resultados y evaluación del desempeño	
PROGRAMA PRESUPUESTARIO:	01050205	Planeación y presupuesto basado en resultados
PROYECTO:	050107	Planeación y evaluación para el desarrollo municipal
OBJETIVO DEL PROGRAMA PRESUPUESTARIO:	Desarrollo Municipal y planes y programas que de él se deriven; asimismo incluye las actividades asociadas a la operación del Sistema de Coordinación Hacendaria del Estado de México; así como la definición de los mecanismos necesarios para facilitar el proceso de planeación, programación, presupuestación y evaluación de las dependencias y organismos municipales para en su caso; analizar, operar y emitir reportes sobre el Sistema de Evaluación del Desempeño municipal.	
DEPENDENCIA GENERAL:	A00	Presidencia
DEPENDENCIA AUXILIAR:	101	Secretaría Técnica

ESTRUCTURA DEL INDICADOR		
NOMBRE DEL INDICADOR:	Porcentaje de cumplimiento en la elaboración y publicación del PAE.	
FÓRMULA DE CÁLCULO:	(Elaboración y publicación del PAE / Documento programado a elaborar y publicar).	
INTERPRETACIÓN:	Mide la elaboración y publicación del PAE	
DIMENSIÓN QUE ATIENDE:	Eficiencia	FRECUENCIA DE MEDICIÓN: Trimestral
DESCRIPCIÓN DEL FACTOR DE COMPARACIÓN:	PAE	
ÁMBITO GEOGRÁFICO:	Cuautitlán	
COBERTURA:	Municipal	
LÍNEA BASE	1 PAE 2019	

COMPORTAMIENTO DE LAS VARIABLES DURANTE EL SEGUNDO TRIMESTRE											
VARIABLE	UNIDAD DE MEDIDA	TIPO DE OPERACIÓN	META ANUAL	AVANCE TRIMESTRAL				AVANCE ACUMULADO			
				PROG.	%	ALCAN.	%	PROG.	%	ALCAN.	%
Elaboración y publicación del PAE	PAE	CONSTANTE	1	1	100%	1	100%	1	100%	1	100%
Documento programado a elaborar y publicar	PAE	CONSTANTE	1	1	100%	1	100%	1	100%	1	100%

COMPORTAMIENTO DEL INDICADOR	
0	
DESCRIPCIÓN DE LA META ANUAL	
0	

SEGUNDO TRIMESTRE									
META ANUAL	AVANCE TRIMESTRAL				SEMÁFORO	AVANCE ACUMULADO			
	PROG.	ALC.	EP%	PROG.		ALC.	EP%	SEMÁFORO	
1	1	1	100%	VERDE	2	2	200%	VERDE	

EVALUACIÓN DEL INDICADOR	
0	

ELABORÓ  
  
C. Luján Isabel Castiello Gutiérrez  
Jefe de Departamento  
Nombre Firma Cargo

VALIDÓ  
  
C. Beatriz Gabriela Gómez Montesinos  
Secretaría Técnica  
Nombre Firma Cargo



SISTEMA DE COORDINACIÓN HACENDARIA DEL ESTADO DE MÉXICO CON SUS MUNICIPIOS  
MANUAL PARA LA PLANEACIÓN, PROGRAMACIÓN Y PRESUPUESTACIÓN MUNICIPAL 2020  
PRESUPUESTO BASADO EN RESULTADOS MUNICIPAL



PbRM-08b FICHA TÉCNICA DE SEGUIMIENTO DE INDICADORES 2020 DE GESTIÓN O ESTRATÉGICOS		
PILAR / EJE TRANSVERSAL:	Eje transversal II Gobierno Moderno, Capaz y Responsable	
TEMA DE DESARROLLO:	Gestión para Resultados y evaluación del desempeño	
PROGRAMA PRESUPUESTARIO:	01050205	Planeación y presupuesto basado en resultados
PROYECTO:	050107	Planeación y evaluación para el desarrollo municipal
OBJETIVO DEL PROGRAMA PRESUPUESTARIO:	Desarrollo Municipal y planes y programas que de él se deriven; asimismo incluye las actividades asociadas a la operación del Sistema de Coordinación Hacendaria del Estado de México; así como la definición de los mecanismos necesarios para facilitar el proceso de planeación, programación, presupuestación y evaluación de las dependencias y organismos municipales para en su caso; analizar, operar y emitir reportes sobre el Sistema de Evaluación del Desempeño municipal.	
DEPENDENCIA GENERAL:	A00	Presidencia
DEPENDENCIA AUXILIAR:	101	Secretaría Técnica

ESTRUCTURA DEL INDICADOR		
NOMBRE DEL INDICADOR:	Porcentaje de alineación de formatos de PbRM en cumplimiento al Manual de Planeación, programación y presupuestación.	
FÓRMULA DE CÁLCULO:	(Formatos PbRM requisitados en alineación al Manual de Planeación, programación y Presupuestación vigente/Total de formatos PbRM manejados por el ayuntamiento) *100	
INTERPRETACIÓN:	Mide los formatos requisitados en la alineación al Manual de Planeación, programación y Presupuestación	
DIMENSIÓN QUE ATIENDE:	Eficiencia	FRECUENCIA DE MEDICIÓN: Trimestral
DESCRIPCIÓN DEL FACTOR DE COMPARACIÓN:	FORMATOS	
ÁMBITO GEOGRÁFICO:	Cuautitlán	
COBERTURA:	Municipal	
LÍNEA BASE	8 FORMATOS	

COMPORTAMIENTO DE LAS VARIABLES DURANTE EL SEGUNDO TRIMESTRE											
VARIABLE	UNIDAD DE MEDIDA	TIPO DE OPERACIÓN	META ANUAL	AVANCE TRIMESTRAL				AVANCE ACUMULADO			
				PROG.	%	ALCAN.	%	PROG.	%	ALCAN.	%
Formatos PbRM requisitados en alineación al Manual de Planeación, programación y Presupuestación vigente	FORMATOS	CONSTANTE	22	22	100%	22	100%	22	100%	22	100%
Total de formatos PbRM manejados por el ayuntamiento	FORMATOS	CONSTANTE	8	8	100%	8	100%	8	100%	8	100%

COMPORTAMIENTO DEL INDICADOR	
0	
DESCRIPCIÓN DE LA META ANUAL	
0	

SEGUNDO TRIMESTRE								
META ANUAL	AVANCE TRIMESTRAL				AVANCE ACUMULADO			
	PROG.	ALC.	EP%	SEMÁFORO	PROG.	ALC.	EP%	SEMÁFORO
8	8	8	100%	VERDE	8	8	100%	VERDE

EVALUACIÓN DEL INDICADOR	
0	

ELABORÓ		
C. Laura Isabel Castiello Gutiérrez Jefe de Departamendo		
Nombre	Firma	Cargo

VALIDÓ		
C. Beatriz Gabriela López Montasinos Secretaría Técnica		
Nombre	Firma	Cargo





SISTEMA DE COORDINACIÓN HACENDARIA DEL ESTADO DE MÉXICO CON SUS MUNICIPIOS  
MANUAL PARA LA PLANEACIÓN, PROGRAMACIÓN Y PRESUPUESTACIÓN MUNICIPAL 2020  
PRESUPUESTO BASADO EN RESULTADOS MUNICIPAL



PbrM-08b FICHA TÉCNICA DE SEGUIMIENTO DE INDICADORES 2020 DE GESTIÓN O ESTRATÉGICOS		
PILAR / EJE TRANSVERSAL:	Eje transversal II Gobierno Moderno, Capaz y Responsable	
TEMA DE DESARROLLO:	Gestión para Resultados y evaluación del desempeño	
PROGRAMA PRESUPUESTARIO:	01050205	Planeación y presupuesto basado en resultados
PROYECTO:	050107	Planeación y evaluación para el desarrollo municipal
OBJETIVO DEL PROGRAMA PRESUPUESTARIO:	Desarrollo Municipal y planes y programas que de él se deriven; asimismo incluye las actividades asociadas a la operación del Sistema de Coordinación Hacendaria del Estado de México; así como la definición de los mecanismos necesarios para facilitar el proceso de planeación, programación, presupuestación y evaluación de las dependencias y organismos municipales para en su caso; analizar, operar y emitir reportes sobre el Sistema de Evaluación del Desempeño municipal.	
DEPENDENCIA GENERAL:	A00	Presidencia
DEPENDENCIA AUXILIAR:	101	Secretaría Técnica


ESTRUCTURA DEL INDICADOR		
NOMBRE DEL INDICADOR:	Porcentaje de asesorías en materia de indicadores de desempeño	
FÓRMULA DE CÁLCULO:	$(\text{Asesorías en materia de indicadores} / \text{Total de asesorías brindadas en materia del SEDM}) * 100$	
INTERPRETACIÓN:	Mide las asesorías en materia de indicadores	
DIMENSIÓN QUE ATIENDE:	Eficiencia	FRECUENCIA DE MEDICIÓN: Trimestral
DESCRIPCIÓN DEL FACTOR DE COMPARACIÓN:	Asesorías	
ÁMBITO GEOGRÁFICO:	Cuautitlán	
COBERTURA:	Municipal	
LÍNEA BASE	41 ASESORÍAS	

COMPORTAMIENTO DE LAS VARIABLES DURANTE EL SEGUNDO TRIMESTRE											
VARIABLE	UNIDAD DE MEDIDA	TIPO DE OPERACIÓN	META ANUAL	AVANCE TRIMESTRAL				AVANCE ACUMULADO			
				PROG.	%	ALCAN.	%	PROG.	%	ALCAN.	%
Asesorías en materia de indicadores	Asesoría	Sumable	41	10	24%	10	100%	20	49%	20	49%
Total de asesorías brindadas en materia del SEDM	Asesoría	Sumable	41	10	24%	10	100%	20	49%	20	49%

COMPORTAMIENTO DEL INDICADOR	
0	
DESCRIPCIÓN DE LA META ANUAL	
0	

SEGUNDO TRIMESTRE									
META ANUAL	AVANCE TRIMESTRAL				SEMÁFORO	AVANCE ACUMULADO			
	PROG.	ALC.	EP%	PROG.		ALC.	EP%	SEMÁFORO	
41	10	10	100%	VERDE	20	20	49%	ROJO	

EVALUACIÓN DEL INDICADOR	
0	

  
 C. Laura Isabel Castiello Gutiérrez  
 Jefe de Departamento  
 Nombre Firma Cargo

  
 C. Beatriz Gabriela Gómez Montesinos  
 Secretaria Técnica  
 Nombre Firma Cargo





SISTEMA DE COORDINACIÓN HACENDARIA DEL ESTADO DE MÉXICO CON SUS MUNICIPIOS  
MANUAL PARA LA PLANEACIÓN, PROGRAMACIÓN Y PRESUPUESTACIÓN MUNICIPAL 2020  
PRESUPUESTO BASADO EN RESULTADOS MUNICIPAL



PbRM-08b FICHA TÉCNICA DE SEGUIMIENTO DE INDICADORES 2020 DE GESTIÓN O ESTRATÉGICOS		
PILAR / EJE TRANSVERSAL:	Eje transversal II Gobierno Moderno, Capaz y Responsable	
TEMA DE DESARROLLO:	Gestión para Resultados y evaluación del desempeño	
PROGRAMA PRESUPUESTARIO:	01050205	Planeación y presupuesto basado en resultados
PROYECTO:	050107	Planeación y evaluación para el desarrollo municipal
OBJETIVO DEL PROGRAMA PRESUPUESTARIO:	Desarrollo Municipal y planes y programas que de él se deriven; asimismo incluye las actividades asociadas a la operación del Sistema de Coordinación Hacendaria del Estado de México; así como la definición de los mecanismos necesarios para facilitar el proceso de planeación, programación, presupuestación y evaluación de las dependencias y organismos municipales para en su caso; analizar, operar y emitir reportes sobre el Sistema de Evaluación del Desempeño municipal.	
DEPENDENCIA GENERAL:	A00	Presidencia
DEPENDENCIA AUXILIAR:	101	Secretaría Técnica

ESTRUCTURA DEL INDICADOR		
NOMBRE DEL INDICADOR:	Porcentaje de asesorías en materia de evaluaciones	
FÓRMULA DE CÁLCULO:	$(\text{Asesorías en materia de evaluaciones} / \text{Total de asesorías brindadas en materia del SEDM}) * 100$	
INTERPRETACIÓN:	Mide las asesorías en materia de evaluación	
DIMENSIÓN QUE ATIENDE:	Eficiencia	FRECUENCIA DE MEDICIÓN: Trimestral
DESCRIPCIÓN DEL FACTOR DE COMPARACIÓN:	Asesorías	
ÁMBITO GEOGRÁFICO:	Cuautitlán	
COBERTURA:	Municipal	
LÍNEA BASE	41 asesorías	

COMPORTAMIENTO DE LAS VARIABLES DURANTE EL SEGUNDO TRIMESTRE											
VARIABLE	UNIDAD DE MEDIDA	TIPO DE OPERACIÓN	META ANUAL	AVANCE TRIMESTRAL				AVANCE ACUMULADO			
				PROG.	%	ALCAN.	%	PROG.	%	ALCAN.	%
Asesorías en materia de evaluaciones	Asesoría	Sumable	41	10	24%	10	100%	20	49%	20	49%
Total de asesorías brindadas en materia del SEDM	Asesoría	Sumable	41	10	24%	10	100%	20	49%	20	49%

COMPORTAMIENTO DEL INDICADOR	
0	
DESCRIPCIÓN DE LA META ANUAL	
0	

SEGUNDO TRIMESTRE									
META ANUAL	AVANCE TRIMESTRAL				SEMÁFORO	AVANCE ACUMULADO			
	PROG.	ALC.	EF%	SEMÁFORO		PROG.	ALC.	EF%	SEMÁFORO
41	10	10	100%	VERDE	20	20	49%	ROJO	

EVALUACIÓN DEL INDICADOR	
0	

ELABORÓ		
C. Lidia Isabel Castiello Gutiérrez Jefe de Departamento		
Nombre	Firma	Cargo

VALIDÓ		
C. Beatriz Gabriela Gómez Montesinos Secretaría Técnica		
Nombre	Firma	Cargo





SISTEMA DE COORDINACIÓN HACENDARIA DEL ESTADO DE MÉXICO CON SUS MUNICIPIOS  
MANUAL PARA LA PLANEACIÓN, PROGRAMACIÓN Y PRESUPUESTACIÓN MUNICIPAL 2020  
PRESUPUESTO BASADO EN RESULTADOS MUNICIPAL



PbrM-08b FICHA TÉCNICA DE SEGUIMIENTO DE INDICADORES 2020 DE GESTIÓN O ESTRATÉGICOS		
PILAR / EJE TRANSVERSAL:	Eje transversal II Gobierno Moderno, Capaz y Responsable	
TEMA DE DESARROLLO:	Gestión para Resultados y evaluación del desempeño	
PROGRAMA PRESUPUESTARIO:	01050205	Planeación y presupuesto basado en resultados
PROYECTO:	050107	Planeación y evaluación para el desarrollo municipal
OBJETIVO DEL PROGRAMA PRESUPUESTARIO:	Desarrollo Municipal y planes y programas que de él se deriven; asimismo incluye las actividades asociadas a la operación del Sistema de Coordinación Hacendaria del Estado de México; así como la definición de los mecanismos necesarios para facilitar el proceso de planeación, programación, presupuestación y evaluación de las dependencias y organismos municipales para en su caso; analizar, operar y emitir reportes sobre el Sistema de Evaluación del Desempeño municipal.	
DEPENDENCIA GENERAL:	A00	Presidencia
DEPENDENCIA AUXILIAR:	101	Secretaría Técnica

ESTRUCTURA DEL INDICADOR		
NOMBRE DEL INDICADOR:	Porcentaje de cumplimiento de las evaluaciones señaladas en el PAE	
FÓRMULA DE CÁLCULO:	$(\text{Total de evaluaciones realizadas señaladas en el PAE} / \text{Total de evaluaciones señaladas en el PAE}) * 100$	
INTERPRETACIÓN:	Mide las evaluaciones señaladas en el PAE	
DIMENSIÓN QUE ATIENDE:	Eficiencia	FRECUENCIA DE MEDICIÓN: Trimestral
DESCRIPCIÓN DEL FACTOR DE COMPARACIÓN:	PAE	
ÁMBITO GEOGRÁFICO:	Cuautitlán	
COBERTURA:	Municipal	
LÍNEA BASE	1 PAE	

COMPORTAMIENTO DE LAS VARIABLES DURANTE EL SEGUNDO TRIMESTRE											
VARIABLE	UNIDAD DE MEDIDA	TIPO DE OPERACIÓN	META ANUAL	AVANCE TRIMESTRAL				AVANCE ACUMULADO			
				PROG.	%	ALCAN.	%	PROG.	%	ALCAN.	%
Total de evaluaciones realizadas señaladas en el PAE	PAE	Constante	1	1	100%	1	100%	1	100%	1	100%
Total de evaluaciones señaladas en el PAE	PAE	Constante	1	1	100%	1	100%	1	100%	1	100%

COMPORTAMIENTO DEL INDICADOR	
0	
DESCRIPCIÓN DE LA META ANUAL	
0	

SEGUNDO TRIMESTRE									
META ANUAL	AVANCE TRIMESTRAL				SEMÁFORO	AVANCE ACUMULADO			
	PROG.	ALC.	EP%	SEMÁFORO		PROG.	ALC.	EP%	SEMÁFORO
1	1	1	100%	VERDE	1	1	100%	VERDE	

EVALUACIÓN DEL INDICADOR	
0	

ELABORÓ		
C. Laura Isabel Castillo Gutiérrez		
Jefe de Departamento		
Nombre	Firma	Cargo

VALIDÓ		
C. Beatriz Gabriela Gómez Montalvo		
Secretaría Técnica		
Nombre	Firma	Cargo





SISTEMA DE COORDINACIÓN HACENDARIA DEL ESTADO DE MÉXICO CON SUS MUNICIPIOS  
 MANUAL PARA LA PLANEACIÓN, PROGRAMACIÓN Y PRESUPUESTACIÓN MUNICIPAL 2020  
 PRESUPUESTO BASADO EN RESULTADOS MUNICIPAL



PbRM-08b FICHA TÉCNICA DE SEGUIMIENTO DE INDICADORES 2020 DE GESTIÓN O ESTRATÉGICOS		
PILAR / EJE TRANSVERSAL:	Eje Transversal II Gobierno Moderno, Capaz y Responsable	
TEMA DE DESARROLLO:	Gestión para Resultados y evaluación del desempeño	
PROGRAMA PRESUPUESTARIO:	01050206	Consolidación de la Administración Pública de Resultados
PROYECTO:	01050206010 1	Administración de Personal
OBJETIVO DEL PROGRAMA PRESUPUESTARIO:	Comprende el conjunto de actividades y herramientas para coadyuvar a que la actuación de los servidores públicos sea eficaz, eficiente y transparente, a fin de generar resultados con apego a los principios de legalidad, objetividad, profesionalismo, honradez, lealtad, imparcialidad, eficiencia, eficacia, equidad, transparencia, economía, integridad, que permitan la toma de decisiones sobre la aplicación de los recursos públicos con el objeto de mejorar la calidad del gasto público y la rendición de cuentas.	
DEPENDENCIA GENERAL:	E00	Administración
DEPENDENCIA AUXILIAR:	120	Administración y Desarrollo de Personal

ESTRUCTURA DEL INDICADOR		
NOMBRE DEL INDICADOR:	Porcentaje de supervisiones realizadas a las unidades administrativas para verificar la puntualidad y asistencia de los servidores públicos.	
FÓRMULA DE CÁLCULO:	$(\text{Supervisiones realizadas a las unidades administrativas} / \text{Supervisiones programadas a las unidades administrativas}) * 100$	
INTERPRETACIÓN:	Llevar a cabo el debido control de los recursos humanos de la Administración Pública.	
DIMENSIÓN QUE ATIENDE:	Eficiencia	FRECUENCIA DE MEDICIÓN: Trimestral
DESCRIPCIÓN DEL FACTOR DE COMPARACIÓN:	Incidencias aplicadas en nómina en el semestre anterior	
ÁMBITO GEOGRÁFICO:	Municipal	
COBERTURA:	Municipal	
LÍNEA BASE	Derivado de los mecanismos implementados por esta Dirección, a la fecha se han realizado 2 verificaciones en biometricos y listas de asistencia	

COMPORTAMIENTO DE LAS VARIABLES DURANTE EL SEGUNDO TRIMESTRE											
VARIABLE	UNIDAD DE MEDIDA	TIPO DE OPERACIÓN	META ANUAL	AVANCE TRIMESTRAL				AVANCE ACUMULADO			
				PROG.	%	ALCAN.	%	PROG.	%	ALCAN.	%
Supervisiones realizadas a las unidades administrativas	Reporte	Constante	24	6	25%	6	100%	12	50%	12	50%
Supervisiones programadas a las unidades administrativas	Reporte	Constante	24	6	25%	6	100%	12	50%	12	50%

COMPORTAMIENTO DEL INDICADOR	
Se realizan las supervisiones programadas, ya sea a través de los mecanismos implementados (biometricos, listas, supervisiones fisicas)	
DESCRIPCIÓN DE LA META ANUAL	
Implementar un sistema que nos permita llevar a cabo un adecuado control de los 24 reportes de incidencias de los servidores públicos.	

SEGUNDO TRIMESTRE									
META ANUAL	AVANCE TRIMESTRAL				AVANCE ACUMULADO				
	PROG.	ALC.	EF%	SEMÁFORO	PROG.	ALC.	EF%	SEMÁFORO	
24	6	6	100%	VERDE	12	12	50%	VERDE	

EVALUACIÓN DEL INDICADOR	
N/A	

ELABORÓ  
  
 C. Angélica Jiménez Hernández  
 Secretaria de Dirección "A"



VALIDÓ  
  
 Lic. María Teresa Ruiz Pérez  
 Directora de Administración



SISTEMA DE COORDINACIÓN HACENDARIA DEL ESTADO DE MÉXICO CON SUS MUNICIPIOS  
MANUAL PARA LA PLANEACIÓN, PROGRAMACIÓN Y PRESUPUESTACIÓN MUNICIPAL 2020  
PRESUPUESTO BASADO EN RESULTADOS MUNICIPAL



PBRM-08b FICHA TÉCNICA DE SEGUIMIENTO DE INDICADORES 2020 DE GESTIÓN O ESTRATÉGICOS		
PILAR / EJE TRANSVERSAL:	Eje Transversal II Gobierno Moderno, Capaz y Responsable	
TEMA DE DESARROLLO:	Gestión para Resultados y evaluación del desempeño	
PROGRAMA PRESUPUESTARIO:	01050206	Consolidación de la Administración Pública de Resultados
PROYECTO:	01050206010 1	Administración de Personal
OBJETIVO DEL PROGRAMA PRESUPUESTARIO:	Comprende el conjunto de actividades y herramientas para coadyuvar a que la actuación de los servidores públicos sea eficaz, eficiente y transparente, a fin de generar resultados con apego a los principios de legalidad, objetividad, profesionalismo, honradez, lealtad, imparcialidad, eficiencia, eficacia, equidad, transparencia, economía, integridad, que permitan la toma de decisiones sobre la aplicación de los recursos públicos con el objeto de mejorar la calidad del gasto público y la rendición de cuentas.	
DEPENDENCIA GENERAL:	E00	Administración
DEPENDENCIA AUXILIAR:	120	Administración y Desarrollo de Personal

ESTRUCTURA DEL INDICADOR		
NOMBRE DEL INDICADOR:	Porcentaje de movimientos de personal	
FÓRMULA DE CÁLCULO:	(Movimientos de altas y bajas efectuados/Movimientos de altas y bajas en proceso)*100	
INTERPRETACIÓN:	Llevar a cabo el adecuado manejo de los servidores públicos	
DIMENSIÓN QUE ATIENDE:	Eficiencia	FRECUENCIA DE MEDICIÓN: Semestral
DESCRIPCIÓN DEL FACTOR DE COMPARACIÓN:	Movimientos de altas y bajas realizados en el año anterior	
ÁMBITO GEOGRÁFICO:	Municipal	
COBERTURA:	Municipal	
LÍNEA BASE	Durante el año se aplican 24 movimientos de personal en nómina ya sea alta, baja, etc.	

COMPORTAMIENTO DE LAS VARIABLES DURANTE EL SEGUNDO TRIMESTRE											
VARIABLE	UNIDAD DE MEDIDA	TIPO DE OPERACIÓN	META ANUAL	AVANCE TRIMESTRAL				AVANCE ACUMULADO			
				PROG.	%	ALCAN.	%	PROG.	%	ALCAN.	%
Movimientos de altas y bajas efectuados	Reportes	Constante	24	6	25%	6	100%	12	50%	12	50%
Movimientos de altas y bajas en proceso	Reportes	Constante	24	6	25%	6	100%	12	50%	12	50%

COMPORTAMIENTO DEL INDICADOR	
Cada quincena se realizan los movimientos de personal según corresponda (alta, baja, cambio e categoría, cambio de adscripción, faltas)	
DESCRIPCIÓN DE LA META ANUAL	
Llevar a cabo la aplicación de 24 reportes de movimientos de altas, bajas, cambios de área y/o comisiones de los servidores públicos.	

SEGUNDO TRIMESTRE									
META ANUAL	AVANCE TRIMESTRAL				SEMÁFORO	AVANCE ACUMULADO			
	PROG.	ALC.	EF%	SEMÁFORO		PROG.	ALC.	EF%	SEMÁFORO
24	6	6	100%	VERDE	12	12	50%	ROJO	

EVALUACIÓN DEL INDICADOR	
N/A	

ELABORÓ  
  
C. Angélica Jiménez Hernández  
Secretaría de Dirección "A"



VALIDÓ  
  
Lic. María Teresa Ruiz Pérez  
Directora de Administración



PbRM-08b FICHA TÉCNICA DE SEGUIMIENTO DE INDICADORES 2020 DE GESTIÓN O ESTRATÉGICOS		
PILAR / EJE TRANSVERSAL:	EJE TRANSVERSAL II GOBIERNO MODERNO, CAPAZ Y RESPONSABLE	
TEMA DE DESARROLLO:	GESTIÓN PARA RESULTADOS Y EVALUACIÓN DEL DESEMPEÑO	
PROGRAMA PRESUPUESTARIO:	01050206	CONSOLIDACIÓN DE LA ADMINISTRACIÓN PÚBLICA DE RESULTADOS
PROYECTO:	10502060201	ADQUISICIONES Y SERVICIOS
OBJETIVO DEL PROGRAMA PRESUPUESTARIO:	COMPRENDE EL CONJUNTO DE ACTIVIDADES Y HERRAMIENTAS PARA COADYUVAR A QUE LA ACTUACIÓN DE LOS SERVIDORES PÚBLICOS SEA EFICAZ, EFICIENTE Y TRANSPARENTE, A FIN DE GENERAR RESULTADOS CON APEGO A LOS PRINCIPIOS DE LEGALIDAD, OBJETIVIDAD, PROFESIONALISMO, HONRADEZ, LEALTAD, IMPARCIALIDAD, EFICIENCIA, EFICACIA, EQUITAD, TRANSPARENCIA, ECONOMÍA, INTEGRIDAD, QUE PERMITAN LA TOMA DE DECISIONES SOBRE LA APLICACIÓN DE LOS RECURSOS PÚBLICOS CON EL OBIETO DE MEJORAR LA CALIDAD DEL GASTO PÚBLICO Y LA RENDICIÓN DE CUENTAS	
	E00	ADMINISTRACIÓN
DEPENDENCIA AUXILIAR:	137	SIMPLIFICACIÓN ADMINISTRATIVA

ESTRUCTURA DEL INDICADOR		
NOMBRE DEL INDICADOR:	PORCENTAJE EN LA EJECUCIÓN DEL PROGRAMA ANUAL DE ADQUISICIONES	
FÓRMULA DE CÁLCULO:	[MONTO POR CONCEPTO DE ADQUISICIONES EJERCIDO/MONTO POR CONCEPTO DE ADQUISICIONES PROGRAMADO]*100	
INTERPRETACIÓN:	MIDE EL PORCENTAJE DE AVANCE DE DEL PROGRAMA ANUAL DE ADQUISICIONES ACTUAL RESPECTO DEL PROGRAMADO.	
DIMENSIÓN QUE ATIENDE:	EFICACIA	FRECUENCIA DE MEDICIÓN: TRIMESTRAL
DESCRIPCIÓN DEL FACTOR DE COMPARACIÓN:	MONTO DEL PROGRAMA ANUAL DE ADQUISICIONES DEL AÑO 2019	
ÁMBITO GEOGRÁFICO:	MUNICIPIO DE CUAUTITLÁN	
COBERTURA:	MUNICIPIO DE CUAUTITLÁN	
LÍNEA BASE	0	

COMPORTAMIENTO DE LAS VARIABLES DURANTE EL SEGUNDO TRIMESTRE											
VARIABLE	UNIDAD DE MEDIDA	TIPO DE OPERACIÓN	META ANUAL	AVANCE TRIMESTRAL				AVANCE ACUMULADO			
				PROG.	%	ALCAN.	%	PROG.	%	ALCAN.	%
MONTO POR CONCEPTO DE ADQUISICIONES EJERCIDO	PESOS MEXICANOS	SUMABLE	240,492,118	81,504,195	34%	81,504,195	34%	130,038,613	54%	130,038,613	54%
MONTO POR CONCEPTO DE ADQUISICIONES PROGRAMADO	PESOS MEXICANOS	SUMABLE	240,492,118	81,504,195	34%	81,504,195	34%	130,038,613	54%	130,038,613	54%

COMPORTAMIENTO DEL INDICADOR	
SE ALCAZARON LAS METAS PROGRAMADAS	
DESCRIPCIÓN DE LA META ANUAL	
ESTADO COMPARATIVO DE EGRESOS	

SEGUNDO TRIMESTRE									
META ANUAL	AVANCE TRIMESTRAL				SEMAFORO	AVANCE ACUMULADO			
	PROG.	ALC.	EF%	SEMAFORO		PROG.	ALC.	EF%	SEMAFORO
240,492,118	81504195	81504195	100%	VERDE	130,038,613	130,038,613	54%	VERDE	

EVALUACIÓN DEL INDICADOR	
0	

LABORÓ  
  
C. MARCO ANTONIO PAREDES FUENTES  
SUBDIRECTOR DE RECURSOS MATERIALES  
Nombre Firma Cargo

VALIDÓ  
  
LIC. MARIA TERESA RUIZ PÉREZ  
DIRECTORA DE ADMINISTRACIÓN  
Nombre Firma Cargo





PBRM-08b FICHA TÉCNICA DE SEGUIMIENTO DE INDICADORES 2020 DE GESTIÓN O ESTRATÉGICOS		
PILAR / EJE TRANSVERSAL:	EJE TRANSVERSAL II GOBIERNO MODERNO, CAPAZ Y RESPONSABLE	
TEMA DE DESARROLLO:	GESTIÓN PARA RESULTADOS Y EVALUACIÓN DEL DESEMPEÑO	
PROGRAMA PRESUPUESTARIO:	01050206	CONSOLIDACIÓN DE LA ADMINISTRACIÓN PÚBLICA DE RESULTADOS
PROYECTO:	10502060201	ADQUISICIONES Y SERVICIOS
OBJETIVO DEL PROGRAMA PRESUPUESTARIO:	COMPRENDE EL CONJUNTO DE ACTIVIDADES Y HERRAMIENTAS PARA COADYUVAR A QUE LA ACTUACIÓN DE LOS SERVIDORES PÚBLICOS SEA EFICAZ, EFICIENTE Y TRANSPARENTE, A FIN DE GENERAR RESULTADOS CON APEGO A LOS PRINCIPIOS DE LEGALIDAD, OBJETIVIDAD, PROFESIONALISMO, HONRADEZ, LEALTAD, IMPARCIALIDAD, EFICIENCIA, EFICACIA, EQUIDAD, TRANSPARENCIA, ECONOMÍA, INTEGRIDAD, QUE PERMITAN LA TOMA DE DECISIONES SOBRE LA APLICACIÓN DE LOS RECURSOS PÚBLICOS CON EL OBJETO DE MEJORAR LA CALIDAD DEL GASTO PÚBLICO Y LA RENDICIÓN DE CUENTAS	
DEPENDENCIA GENERAL:	E00	ADMINISTRACIÓN
DEPENDENCIA AUXILIAR:	137	SIMPLIFICACIÓN ADMINISTRATIVA

ESTRUCTURA DEL INDICADOR		
NOMBRE DEL INDICADOR:	TASA DE VARIACIÓN EN LA DISTRIBUCIÓN DE INSUMOS A LAS ÁREAS ADMINISTRATIVAS PARA LA PRESTACIÓN Y OTORGAMIENTO DE BIENES Y SERVICIOS	
FÓRMULA DE CÁLCULO:	((EROGACIONES POR CONCEPTO DE INSUMOS A LAS ÁREAS ADMINISTRATIVAS PARA LA PRESTACIÓN Y OTORGAMIENTO DE BIENES Y SERVICIOS EN EL TRIMESTRE ACTUAL / EROGACIONES POR CONCEPTO DE INSUMOS A LAS ÁREAS ADMINISTRATIVAS PARA LA PRESTACIÓN Y OTORGAMIENTO DE BIENES Y SERVICIOS EN EL TRIMESTRE ANTERIOR) - 1)*100	
INTERPRETACIÓN:	MIDE EL PORCENTAJE DE DISTRIBUCIÓN DE INSUMOS A LAS ÁREAS ADMINISTRATIVAS PARA LA PRESTACIÓN DE SERVICIOS	
DIMENSIÓN QUE ATIENDE:	EFICACIA	FRECUENCIA DE MEDICIÓN: TRIMESTRAL
DESCRIPCIÓN DEL FACTOR DE COMPARACIÓN:	MONTO DE LAS EROGACIONES POR INSUMOS A LAS ÁREAS ADMINISTRATIVAS DEL EJERCICIO 2019	
AMBITO GEOGRÁFICO:	MUNICIPIO DE CUAUTITLÁN	
COBERTURA:	MUNICIPIO DE CUAUTITLÁN	
LÍNEA BASE	0	

COMPORTAMIENTO DE LAS VARIABLES DURANTE EL SEGUNDO TRIMESTRE											
VARIABLE	UNIDAD DE MEDIDA	TIPO DE OPERACIÓN	META ANUAL	AVANCE TRIMESTRAL				AVANCE ACUMULADO			
				PROG.	%	ALCAN.	%	PROG.	%	ALCAN.	%
EROGACIONES POR CONCEPTO DE INSUMOS A LAS ÁREAS ADMINISTRATIVAS PARA LA PRESTACIÓN Y OTORGAMIENTO DE BIENES Y SERVICIOS EN EL TRIMESTRE ACTUAL	PESOS MEXICANOS	SUMABLE	39,886,426	8,062,537	20%	8,062,537	20%	16,757,942	42%	16,757,942	42%
EROGACIONES POR CONCEPTO DE INSUMOS A LAS ÁREAS ADMINISTRATIVAS PARA LA PRESTACIÓN Y OTORGAMIENTO DE BIENES Y SERVICIOS EN EL TRIMESTRE ANTERIOR	PESOS MEXICANOS	SUMABLE	39,886,426	8,695,405	22%	8,695,405	22%	17,390,810	44%	17,390,810	44%

COMPORTAMIENTO DEL INDICADOR	
SE ALCAZARON LAS METAS PROGRAMADAS	
DESCRIPCIÓN DE LA META ANUAL	
ESTADO COMPARATIVO DE EGRESOS	

META ANUAL	AVANCE TRIMESTRAL				AVANCE ACUMULADO			
	PROG.	ALC.	EF%	SEMAFORO	PROG.	ALC.	EF%	SEMAFORO
39,886,426	8,062,537	8,062,537	100%	VERDE	16,757,942	16,757,942	42%	VERDE

EVALUACIÓN DEL INDICADOR	
0	

ELABORÓ  
C. MARCO ANTONIO GUARTE PUEBLES  
SUBDIRECTOR DE INICIATIVAS MUNICIPALES  
Nombre Firma Cargo

VERIFICÓ  
LIC. MARIA TERESA RUIZ PEREZ  
DIRECTORA DE ADMINISTRACIÓN  
Nombre Firma Cargo





SISTEMA DE COORDINACIÓN HACENDARIA DEL ESTADO DE MÉXICO CON SUS MUNICIPIOS  
MANUAL PARA LA PLANEACIÓN, PROGRAMACIÓN Y PRESUPUESTACIÓN MUNICIPAL 2020  
PRESUPUESTO BASADO EN RESULTADOS MUNICIPAL



PbRM-08b FICHA TÉCNICA DE SEGUIMIENTO DE INDICADORES 2020 DE GESTIÓN O ESTRATÉGICOS		
PILAR / EJE TRANSVERSAL:	Eje Transversal II Gobierno Moderno, Capaz y Responsable	
TEMA DE DESARROLLO:	Gestión para Resultados y evaluación del desempeño	
PROGRAMA PRESUPUESTARIO:	01050206	Consolidación de la Administración Pública de Resultados
PROYECTO:	010502060101	Administración de Personal
OBJETIVO DEL PROGRAMA PRESUPUESTARIO:	Comprende el conjunto de actividades y herramientas para coadyuvar a que la actuación de los servidores públicos sea eficaz, eficiente y transparente, a fin de generar resultados con apego a los principios de legalidad, objetividad, profesionalismo, honradez, lealtad, imparcialidad, eficiencia, eficacia, equidad, transparencia, economía, integridad, que permitan la toma de decisiones sobre la aplicación de los recursos públicos con el objeto de mejorar la calidad del gasto público y la rendición de cuentas.	
DEPENDENCIA GENERAL:	E00	Administración
DEPENDENCIA AUXILIAR:	120	Administración y Desarrollo de Personal

ESTRUCTURA DEL INDICADOR		
NOMBRE DEL INDICADOR:	Tasa de variación de los servidores públicos municipales en funciones	
FÓRMULA DE CÁLCULO:	((Servidores públicos en funciones en el semestre actual/Servidores públicos en funciones en el semestre anterior)-1)*100	
INTERPRETACIÓN:	Consolidar una Administración Pública con servidores públicos comprometidos a brindar un buen servicio a la ciudadanía.	
DIMENSIÓN QUE ATIENDE:	Eficiencia	FRECUENCIA DE MEDICIÓN: Semestral
DESCRIPCIÓN DEL FACTOR DE COMPARACIÓN:	Servidores públicos en el semestre anterior	
ÁMBITO GEOGRÁFICO:	Municipal	
COBERTURA:	Municipal	
LÍNEA BASE	1345 Con la finalidad de brindar con eficacia y eficiencia un mejor servicio a la población se pretende permanecer con personal capacitado en cada una de las Dependencias.	

COMPORTAMIENTO DE LAS VARIABLES DURANTE EL SEGUNDO TRIMESTRE											
VARIABLE	UNIDAD DE MEDIDA	TIPO DE OPERACIÓN	META ANUAL	AVANCE TRIMESTRAL				AVANCE ACUMULADO			
				PROG.	%	ALCAN.	%	PROG.	%	ALCAN.	%
Servidores públicos en funciones en el semestre actual	Cierres de nómina	Constante	1,350	1350	100%	1350	100%	1,350	100%	1,350	100%
Servidores públicos en funciones en el semestre anterior	Cierres de nómina	Constante	1,321	1321	100%	1321	100%	1,321	100%	1,321	100%

COMPORTAMIENTO DEL INDICADOR	
Se lleva a cabo reestructuraciones de personal en las Dependencias de la Administración Pública Municipal	
DESCRIPCIÓN DE LA META ANUAL	
Realizar una reingeniería en cada una de las Dependencias de la Administración Pública, con la finalidad de tener como meta un total de 1350 servidores públicos.	

SEGUNDO TRIMESTRE									
META ANUAL	AVANCE TRIMESTRAL				AVANCE ACUMULADO				
	PROG.	ALC.	EF%	SEMÁFORO	PROG.	ALC.	EF%	SEMÁFORO	
1,350	1350	1350	100%	VERDE	1350	1350	100%	VERDE	

EVALUACIÓN DEL INDICADOR	
N/A	

ELABORÓ  
  
C. Angélica Jiménez Hernández  
Secretaría de Dirección "A"



VALIDÓ  
  
Lic. María Teresa Ruiz Pérez  
Directora de Administración



SISTEMA DE COORDINACIÓN HACENDARIA DEL ESTADO DE MÉXICO CON SUS MUNICIPIOS  
MANUAL PARA LA PLANEACIÓN, PROGRAMACIÓN Y PRESUPUESTACIÓN MUNICIPAL 2020  
PRESUPUESTO BASADO EN RESULTADOS MUNICIPAL



PbRM-08b FICHA TÉCNICA DE SEGUIMIENTO DE INDICADORES 2020 DE GESTIÓN O ESTRATÉGICOS		
PILAR / EJE TRANSVERSAL:	Pilar 4: Seguridad	
TEMA DE DESARROLLO:	Seguridad con visión ciudadana	
PROGRAMA PRESUPUESTARIO:	01070101	Seguridad pública.
PROYECTO:	010701010107	Vinculación, participación, prevención y denuncia social
OBJETIVO DEL PROGRAMA PRESUPUESTARIO:	Incluye los proyectos orientados a combatir la inseguridad pública con estricto apego a la ley para erradicar la impunidad y la corrupción, mediante la profesionalización de los cuerpos de seguridad, modificando los métodos y programas de estudio para humanizarlos, dignificarlos y hacerlos más eficientes, aplicando sistemas de reclutamiento y selección confiable y riguroso proceso estandarizado de evaluación, así como promover la participación social en acciones preventivas del delito.	
DEPENDENCIA GENERAL:	Q00	Seguridad Pública y tránsito.
DEPENDENCIA AUXILIAR:	104	Seguridad Pública

ESTRUCTURA DEL INDICADOR		
NOMBRE DEL INDICADOR:	Porcentaje de pláticas o talleres en materia de prevención.	
FÓRMULA DE CÁLCULO:	(Número de pláticas o talleres en materia de prevención ejecutadas/ Número de pláticas o talleres en materia de prevención programadas) *100	
INTERPRETACIÓN:	Mide el número de pláticas o talleres en materia de prevención ejecutadas	
DIMENSIÓN QUE ATIENDE:	Eficiencia	FRECUENCIA DE MEDICIÓN: Trimestral
DESCRIPCIÓN DEL FACTOR DE COMPARACIÓN:	16 pláticas y/o taller	
ÁMBITO GEOGRÁFICO:	Cuautitlán	
COBERTURA:	Municipal	
LÍNEA BASE	16 pláticas y/o taller en 2019	

COMPORTAMIENTO DE LAS VARIABLES DURANTE EL SEGUNDO TRIMESTRE											
VARIABLE	UNIDAD DE MEDIDA	TIPO DE OPERACIÓN	META ANUAL	AVANCE TRIMESTRAL				AVANCE ACUMULADO			
				PROG.	%	ALCAN.	%	PROG.	%	ALCAN.	%
Número de pláticas o talleres en materia de prevención ejecutadas	pláticas	Sumable	66	17	26%	0	0%	34	52%	18	27%
Número de pláticas o talleres en materia de prevención programadas	pláticas	Sumable	66	17	26%	17	100%	34	52%	35	53%

COMPORTAMIENTO DEL INDICADOR	
0	
DESCRIPCIÓN DE LA META ANUAL	
Listas de asistencia, oficios de gestión y/o Informe trimestral.	

SEGUNDO TRIMESTRE									
META ANUAL	AVANCE TRIMESTRAL				AVANCE ACUMULADO				
	PROG.	ALC.	EF%	SEMÁFORO	PROG.	ALC.	EF%	SEMÁFORO	
66	17	0	0%	ROJO	34	18	27%	ROJO	

EVALUACIÓN DEL INDICADOR	
0	

ELABORÓ  
Armando Reyes Rivera  
Subdirector Operativo de Seguridad Pública, Tránsito y Vialidad

VALIDÓ  
Lic. Hector Manuel Minutti Fragoso  
Director de Seguridad Pública, Tránsito y Vialidad



SISTEMA DE COORDINACIÓN HACENDARIA DEL ESTADO DE MÉXICO CON SUS MUNICIPIOS  
MANUAL PARA LA PLANEACIÓN, PROGRAMACIÓN Y PRESUPUESTACIÓN MUNICIPAL 2020  
PRESUPUESTO BASADO EN RESULTADOS MUNICIPAL



PbRM-08b FICHA TÉCNICA DE SEGUIMIENTO DE INDICADORES 2020 DE GESTIÓN O ESTRATÉGICOS		
PILAR / EJE TRANSVERSAL:	Pilar 4: Seguridad	
TEMA DE DESARROLLO:	Seguridad con visión ciudadana	
PROGRAMA PRESUPUESTARIO:	01070101	Seguridad pública.
PROYECTO:	010701010107	Vinculación, participación, prevención y denuncia social
OBJETIVO DEL PROGRAMA PRESUPUESTARIO:	Incluye los proyectos orientados a combatir la inseguridad pública con estricto apego a la ley para erradicar la impunidad y la corrupción, mediante la profesionalización de los cuerpos de seguridad, modificando los métodos y programas de estudio para humanizarlos, dignificarlos y hacerlos más eficientes, aplicando sistemas de reclutamiento y selección confiable y riguroso proceso estandarizado de evaluación, así como promover la participación social en acciones preventivas del delito.	
DEPENDENCIA GENERAL:	Q00	Seguridad Pública y tránsito.
DEPENDENCIA AUXILIAR:	104	Seguridad Pública

ESTRUCTURA DEL INDICADOR		
NOMBRE DEL INDICADOR:	Porcentaje de personas que asisten a pláticas en materia de Prevención	
FÓRMULA DE CÁLCULO:	(Total de personas que han recibido pláticas o talleres en el periodo / Población que requiere asistir a las pláticas o talleres en materia de prevención) *100	
INTERPRETACIÓN:	0	
DIMENSIÓN QUE ATIENDE:	Eficiencia	FRECUENCIA DE MEDICIÓN: Trimestral
DESCRIPCIÓN DEL FACTOR DE COMPARACIÓN:	4849 Pláticas y talleres	
ÁMBITO GEOGRÁFICO:	Cuautitlán	
COBERTURA:	Municipal	
LÍNEA BASE	4849 Pláticas y talleres en 2019	

COMPORTAMIENTO DE LAS VARIABLES DURANTE EL SEGUNDO TRIMESTRE											
VARIABLE	UNIDAD DE MEDIDA	TIPO DE OPERACIÓN	META ANUAL	AVANCE TRIMESTRAL				AVANCE ACUMULADO			
				PROG.	%	ALCAN.	%	PROG.	%	ALCAN.	%
(Total de personas que han recibido pláticas o talleres en el periodo /	personas	Sumable	4,849	1212	25%	0	0%	2,424	50%	3,481	72%
Población que requiere asistir a las pláticas o talleres en materia de prevención) *100	personas	Constante	7,000	7000	100%	0	0%	7,000	100%	0	0%

COMPORTAMIENTO DEL INDICADOR	
0	
DESCRIPCIÓN DE LA META ANUAL	
Listas de asistencia, fotografías, oficios de gestión y/o reportes de actividades.	

SEGUNDO TRIMESTRE									
META ANUAL	AVANCE TRIMESTRAL				AVANCE ACUMULADO				
	PROG.	ALC.	EF%	SEMÁFORO	PROG.	ALC.	EF%	SEMÁFORO	
4,849	1212	0	0%	ROJO	2424	3481	72%	VERDE CLARO	

EVALUACIÓN DEL INDICADOR	
0	

ELABORÓ  
Armando Reyes Rivera  
Subdirector Operativo de Seguridad Pública, Tránsito y Vialidad

VALIDÓ  
Lic. Hector Manuel Minutti Fragoso  
Director de Seguridad Pública, Tránsito y Vialidad



SISTEMA DE COORDINACIÓN HACENDARIA DEL ESTADO DE MÉXICO CON SUS MUNICIPIOS  
MANUAL PARA LA PLANEACIÓN, PROGRAMACIÓN Y PRESUPUESTACIÓN MUNICIPAL 2020  
PRESUPUESTO BASADO EN RESULTADOS MUNICIPAL



PBRM-08b FICHA TÉCNICA DE SEGUIMIENTO DE INDICADORES 2020 DE GESTIÓN O ESTRATÉGICOS		
PILAR / EJE TRANSVERSAL:	Pilar 4: Seguridad	
TEMA DE DESARROLLO:	Seguridad con visión ciudadana	
PROGRAMA PRESUPUESTARIO:	01070101	Seguridad pública.
PROYECTO:	010701010107	Vinculación, participación, prevención y denuncia social
OBJETIVO DEL PROGRAMA PRESUPUESTARIO:	Incluye los proyectos orientados a combatir la inseguridad pública con estricto apego a la ley para erradicar la impunidad y la corrupción, mediante la profesionalización de los cuerpos de seguridad, modificando los métodos y programas de estudio para humanizarlos, dignificarlos y hacerlos más eficientes, aplicando sistemas de reclutamiento y selección confiable y riguroso proceso estandarizado de evaluación, así como promover la participación social en acciones preventivas del delito.	
DEPENDENCIA GENERAL:	Q00	Seguridad Pública y tránsito.
DEPENDENCIA AUXILIAR:	104	Seguridad Pública

ESTRUCTURA DEL INDICADOR		
NOMBRE DEL INDICADOR:	Porcentaje de eficiencia en la elaboración del Diagnóstico Municipal de Prevención Social de la Violencia y la Delincuencia	
FÓRMULA DE CÁLCULO:	$(\text{Diagnóstico Municipal de Prevención Social de la Violencia y la Delincuencia realizado} / \text{Diagnóstico Programado}) * 100$	
INTERPRETACIÓN:	Mide el Diagnóstico Municipal de Prevención Social de la Violencia y la Delincuencia realizado	
DIMENSIÓN QUE ATIENDE:	Eficiencia	FRECUENCIA DE MEDICIÓN: Trimestral
DESCRIPCIÓN DEL FACTOR DE COMPARACIÓN:	4 Diagnósticos Municipales de Prevención Social de la Violencia y la Delincuencia.	
ÁMBITO GEOGRÁFICO:	Cuautitlán	
COBERTURA:	Municipal	
LÍNEA BASE	4 Diagnósticos Municipales de Prevención Social de la Violencia y la Delincuencia en 2019.	

COMPORTAMIENTO DE LAS VARIABLES DURANTE EL SEGUNDO TRIMESTRE											
VARIABLE	UNIDAD DE MEDIDA	TIPO DE OPERACIÓN	META ANUAL	AVANCE TRIMESTRAL				AVANCE ACUMULADO			
				PROG.	%	ALCAN.	%	PROG.	%	ALCAN.	%
Diagnóstico Municipal de Prevención Social de la Violencia y la Delincuencia realizado /	Diagnóstico	Sumable	4	1	25%	1	100%	2	50%	2	50%
Diagnóstico Programado) * 100	Diagnóstico	Sumable	4	1	25%	1	100%	2	50%	2	50%

COMPORTAMIENTO DEL INDICADOR	
0	
DESCRIPCIÓN DE LA META ANUAL	
Diagnóstico del Municipio elaborado.	

SEGUNDO TRIMESTRE									
META ANUAL	AVANCE TRIMESTRAL				AVANCE ACUMULADO				
	PROG.	ALC.	EF%	SEMÁFORO	PROG.	ALC.	EF%	SEMÁFORO	
4	1	1	100%	VERDE	2	2	50%	ROJO	

EVALUACIÓN DEL INDICADOR	
0	

ELABORÓ  
Armando Reyes Rivera  
Subdirector de Seguridad Pública, Tránsito y Vialidad

VALIDÓ  
Lic. Héctor Manuel Minutti Fragoso  
Director de Seguridad Pública, Tránsito y Vialidad



PBRM-08b FICHA TÉCNICA DE SEGUIMIENTO DE INDICADORES 2020 DE GESTIÓN O ESTRATÉGICOS		
PILAR / EJE TRANSVERSAL:	Pilar 3: Territorial	
TEMA DE DESARROLLO:	Riesgo y Protección Civil	
PROGRAMA PRESUPUESTARIO:	01070201	Protección Civil
PROYECTO:	010201	Prevención de Riesgos y Evaluación Técnica de Protección Civil
OBJETIVO DEL PROGRAMA PRESUPUESTARIO:	Engloba los proyectos que integran las acciones dirigidas en la vida e integridad física de las personas, a través de la capacitación y organización de la sociedad, para reducir los daños por accidentes, siniestro, desastres y catastrofes, así como fomenta la cultura de autoprotección, prevención y solidaridad en las tareas de auxilio y recuperación entre la población, para proteger la infraestructura urbana básica y del medio ambiente.	
DEPENDENCIA GENERAL:	100	Coordinación de Protección Civil y Heroico Cuerpo de Bomberos
DEPENDENCIA AUXILIAR:	106	Protección Civil

ESTRUCTURA DEL INDICADOR		
NOMBRE DEL INDICADOR:	1.1 Porcentaje de verificación de medidas de seguridad en establecimientos	
FÓRMULA DE CÁLCULO:	(verificación de medidas de seguridad en establecimientos realizadas/ verificación de medidas de seguridad en establecimientos solicitadas)*100	
INTERPRETACIÓN:	Verificación de medidas de seguridad en establecimientos comerciales, industriales y de servicio.	
DIMENSIÓN QUE ATIENDE:	Eficacia	FRECUENCIA DE MEDICIÓN: Trimestral
DESCRIPCIÓN DEL FACTOR DE COMPARACIÓN:	4 Planes específicos para que la población conozca las zonas de riesgo en el 2019	
ÁMBITO GEOGRÁFICO:	Municipal	
COBERTURA:	Municipal	
LÍNEA BASE	4 planes específicos en 2019	

COMPORTAMIENTO DE LAS VARIABLES DURANTE EL SEGUNDO TRIMESTRE											
VARIABLE	UNIDAD DE MEDIDA	TIPO DE OPERACIÓN	META ANUAL	AVANCE TRIMESTRAL				AVANCE ACUMULADO			
				PROG.	%	ALCAN.	%	PROG.	%	ALCAN.	%
A) Planes específicos de protección civil realizados	planes	sumable	4	1	25%	1	100%	2	50%	2	50%
B) Planes específicos de protección civil programados	planes	sumable	4	1	25%	1	100%	2	50%	2	50%

COMPORTAMIENTO DEL INDICADOR	
0	
DESCRIPCIÓN DE LA META ANUAL	
Registros Administrativos de Protección Civil, partes de servicio y evidencia fotografica	

SEGUNDO TRIMESTRE									
META ANUAL	AVANCE TRIMESTRAL				AVANCE ACUMULADO				
	PROG.	ALC.	EP%	SEMÁFORO	PROG.	ALC.	EP%	SEMÁFORO	
4	1	1	100%	Adecuado	2	2	50%	Adecuado	

EVALUACIÓN DEL INDICADOR	
0	

ELABORÓ		
Margarita Vazquez Garcia		
Nombre	Firma	Cargo

VALIDÓ		
Comte Donal David Aralza Morroy		
Nombre	Firma	Cargo



PBRM-08b FICHA TÉCNICA DE SEGUIMIENTO DE INDICADORES 2020 DE GESTIÓN O ESTRATÉGICOS		
PILAR / EJE TRANSVERSAL:	Pilar 3: Territorial	
TEMA DE DESARROLLO:	Riesgo y Protección Civil	
PROGRAMA PRESUPUESTARIO:	01070201	Protección Civil
PROYECTO:	010103	Difusión y Comunicación para la Protección Civil
OBJETIVO DEL PROGRAMA PRESUPUESTARIO:	Engloba los proyectos que integran las acciones dirigidas en la vida e integridad física de las personas, a través de la capacitación y organización de la sociedad, para reducir los daños por accidentes, siniestro, desastres y catastrofes, así como fomenta la cultura de autoprotección, prevención y solidaridad en las tareas de auxilio y recuperación entre la población, para proteger la infraestructura urbana básica y del medio ambiente.	
DEPENDENCIA GENERAL:	T00	Coordinación de Protección Civil y Herloco Cuerpo de Bomberos
DEPENDENCIA AUXILIAR:	105	Protección Civil

ESTRUCTURA DEL INDICADOR		
NOMBRE DEL INDICADOR:	1.2 Porcentaje de verificación de medidas de seguridad en establecimientos	
FÓRMULA DE CÁLCULO:	(verificación de medidas de seguridad en establecimientos realizadas/ verificación de medidas de seguridad en establecimientos solicitadas)*100	
INTERPRETACIÓN:	Verificación de medidas de seguridad en establecimientos comerciales, industriales y de servicio.	
DIMENSIÓN QUE ATENDE:	Eficacia	FRECUENCIA DE MEDICIÓN: Semestral
DESCRIPCIÓN DEL FACTOR DE COMPARACIÓN:	70 prevenciones de accidentes en eventos masivos en 2019	
ÁMBITO GEOGRÁFICO:	0	
COBERTURA:	0	
LÍNEA BASE	Se realizaron un total de 70 prevenciones en eventos públicos en el 2019	

COMPORTAMIENTO DE LAS VARIABLES DURANTE EL SEGUNDO TRIMESTRE											
VARIABLE	UNIDAD DE MEDIDA	TIPO DE OPERACIÓN	META ANUAL	AVANCE TRIMESTRAL				AVANCE ACUMULADO			
				PROG.	%	ALCAN.	%	PROG.	%	ALCAN.	%
A) Medidas de prevención de accidentes implementadas	PREVENCIÓNES	sumable	70	10	14%	0	0%	20	29%	10	14%
B) Medidas de prevención de accidentes programadas	PREVENCIÓNES	sumable	70	10	14%	0	0%	20	29%	10	14%

COMPORTAMIENTO DEL INDICADOR	
0	
DESCRIPCIÓN DE LA META ANUAL	
Registros Administrativos de Protección Civil, partes de servicio y evidencia fotografica	

SEGUNDO TRIMESTRE									
META ANUAL	AVANCE TRIMESTRAL				AVANCE ACUMULADO				
	PROG.	ALC.	EPK	SEMÁFORO	PROG.	ALC.	EPK	SEMÁFORO	
70	10	0	0%	Crítico	20	10	14%	Crítico	

EVALUACIÓN DEL INDICADOR	
0	

ELABORÓ		
Nombre	Firma	Cargo
Marjatta Vazquez Garcia		

VALIDÓ		
Nombre	Firma	Cargo
Comte. Donal David Araiza Monroy		



SISTEMA DE COORDINACIÓN HACENDARIA DEL ESTADO DE MÉXICO CON SUS MUNICIPIOS  
MANUAL PARA LA PLANEACIÓN, PROGRAMACIÓN Y PRESUPUESTACIÓN MUNICIPAL 2020  
PRESUPUESTO BASADO EN RESULTADOS MUNICIPAL



PBRM-08b FICHA TÉCNICA DE SEGUIMIENTO DE INDICADORES 2020 DE GESTIÓN O ESTRATÉGICOS		
PILAR / EJE TRANSVERSAL:	Pilar 3: Territorial	
TEMA DE DESARROLLO:	Riesgo y Protección Civil	
PROGRAMA PRESUPUESTARIO:	01070201	Protección Civil
PROYECTO:	010201	Prevención de Riesgos y Evaluación Técnica de Protección Civil
OBJETIVO DEL PROGRAMA PRESUPUESTARIO:	Engloba los proyectos que integran las acciones dirigidas en la vida e integridad física de las personas, a través de la capacitación y organización de la sociedad, para reducir los daños por accidentes, siniestro, desastres y catástrofes, así como fomentar la cultura de autoprotección, prevención y solidaridad en las tareas de auxilio y recuperación entre la población, para proteger la infraestructura urbana básica y del medio ambiente.	
DEPENDENCIA GENERAL:	T00	Coordinación de Protección Civil y Nerfoco Cuerpo de Bomberos
DEPENDENCIA AUXILIAR:	105	Protección Civil

ESTRUCTURA DEL INDICADOR		
NOMBRE DEL INDICADOR:	1.3 Porcentaje de valoración de riesgo por factores de vulnerabilidad	
FÓRMULA DE CÁLCULO:	[valoración de riesgos emitidas/valoración de riesgo solicitadas]*100	
INTERPRETACIÓN:	Valoración de riesgos en edificios y privados, así como en zonas de riesgo geológico.	
DIMENSIÓN QUE ATIENDE:	Eficacia	FRECUENCIA DE MEDICIÓN: Trimestral
DESCRIPCIÓN DEL FACTOR DE COMPARACIÓN:	7 valoraciones de riesgo en 2019	
ÁMBITO GEOGRÁFICO:	Municipal	
COBERTURA:	Municipal	
LÍNEA BASE	Se realizaron 7 valoraciones de riesgo en diferentes puntos del territorio municipal en el 2019	

COMPORTAMIENTO DE LAS VARIABLES DURANTE EL SEGUNDO TRIMESTRE											
VARIABLE	UNIDAD DE MEDIDA	TIPO DE OPERACIÓN	META ANUAL	AVANCE TRIMESTRAL				AVANCE ACUMULADO			
				PROG.	%	ALCAN.	%	PROG.	%	ALCAN.	%
A) Valoración de Riesgos Emitidas	Valoraciones	Sumable	7	2	29%	2	100%	3	43%	3	43%
B) Valoración de Riesgos solicitadas	Valoraciones	Sumable	7	2	29%	2	100%	3	43%	3	43%

COMPORTAMIENTO DEL INDICADOR	
0	
DESCRIPCIÓN DE LA META ANUAL	
Registros Administrativos de Protección Civil, partes de servicio y evidencia fotografica	

SEGUNDO TRIMESTRE								
META ANUAL	AVANCE TRIMESTRAL				AVANCE ACUMULADO			
	PROG.	ALC.	EP%	SEMAFORO	PROG.	ALC.	EP%	SEMAFORO
7	2	2	100%	Adecuado	3	3	43%	Adecuado

EVALUACIÓN DEL INDICADOR	
0	

ELABORÓ		
Nombre	Firma	Cargo
Margarita Vazquez-Gracia		

VALIDÓ		
Nombre	Firma	Cargo
Comte:Donal David Araiza Morrey		



P6RM-06b FICHA TÉCNICA DE SEGUIMIENTO DE INDICADORES 2020 DE GESTIÓN O ESTRATÉGICOS		
PILAR / EJE TRANSVERSAL:	Pilar 3: Territorial	
TEMA DE DESARROLLO:	Riesgo y Protección Civil	
PROGRAMA PRESUPUESTARIO:	01070201	Protección Civil
PROYECTO:	010201	Prevención de Riesgos y Evaluación Técnica para la Protección Civil
OBJETIVO DEL PROGRAMA PRESUPUESTARIO:	Engloba los proyectos que integran las acciones dirigidas en la vida e integridad física de las personas, a través de la capacitación y organización de la sociedad, para reducir los daños por accidentes, siniestro, desastres y catástrofe, así como fomentar la cultura de autoprotección, prevención y solidaridad en las tareas de auxilio y recuperación entre la población, para proteger la infraestructura urbana básica y del medio ambiente.	
DEPENDENCIA GENERAL:	T00	Coordinación de Protección Civil y Herálico Cuerpo de Bomberos
DEPENDENCIA AUXILIAR:	106	Protección Civil

ESTRUCTURA DEL INDICADOR		
NOMBRE DEL INDICADOR:	1.4 Porcentaje de la celebración de convenios para habilitar refugios temporales ante la ocurrencia de hechos catastróficos	
FÓRMULA DE CÁLCULO:	nros suscritos para habilitar refugios temporales ante la ocurrencia de hechos catastróficos/ Convenios gestionados para habilitar refugios temporales ante la ocurrencia de hechos catastróficos	
INTERPRETACIÓN:	Celebración de convenios para habilitar refugios temporales ante la ocurrencia de hechos catastróficos	
DIMENSIÓN QUE ATIENDE:	Eficacia	FRECUENCIA DE MEDICIÓN: Trimestral
DESCRIPCIÓN DEL FACTOR DE COMPARACIÓN:	No se realizó ningún convenio en el 2019	
ÁMBITO GEOGRÁFICO:	Municipal	
COBERTURA:	Municipal	
LÍNEA BASE	0 Refugios habilitados en el 2019	

COMPORTAMIENTO DE LAS VARIABLES DURANTE EL SEGUNDO TRIMESTRE											
VARIABLE	UNIDAD DE MEDIDA	TIPO DE OPERACIÓN	META ANUAL	AVANCE TRIMESTRAL				AVANCE ACUMULADO			
				PROG.	%	ALCAN.	%	PROG.	%	ALCAN.	%
A) Numero de convenios suscritos para habilitar refugios temporales	convenios	sumable	2	1	50%	0	0%	1	50%	0	0%
B) Numero de convenios suscritos para habilitar refugios temporales	convenios	sumable	2	1	50%	0	0%	1	50%	0	0%

COMPORTAMIENTO DEL INDICADOR	
0	
DESCRIPCIÓN DE LA META ANUAL	
Registros Administrativos de Protección Civil, partes de servicio y evidencia fotografica, Convenio firmado	

SEGUNDO TRIMESTRE									
META ANUAL	AVANCE TRIMESTRAL				AVANCE ACUMULADO				
	PROG.	ALC.	EP%	SEMÁFORO	PROG.	ALC.	EP%	SEMÁFORO	
2	1	0	0%	Crítico	1	0	0%	Crítico	

EVALUACIÓN DEL INDICADOR	
0	

ELABORÓ  
  
Margarita Vazquez Garcia  
Nombre Firma Cargo

VALIDÓ  
  
Donal David Aralza Morrocy  
Nombre Firma Cargo



PbRM-08b FICHA TÉCNICA DE SEGUIMIENTO DE INDICADORES 2020 DE GESTIÓN O ESTRATÉGICOS		
PILAR / EJE TRANSVERSAL:	Pilar 3: Territorial	
TEMA DE DESARROLLO:	Riesgo y Protección Civil	
PROGRAMA PRESUPUESTARIO:	01070201	Protección Civil
PROYECTO:	010101	Concertación para la Protección Civil
OBJETIVO DEL PROGRAMA PRESUPUESTARIO:	Engloba los proyectos que integran las acciones dirigidas en la vida e integridad física de las personas, a través de la capacitación y organización de la sociedad, para reducir los daños por accidentes, siniestro, desastres y catástrofes, así como fomentar la cultura de autoprotección, prevención y solidaridad en las tareas de auxilio y recuperación entre la población, para proteger la infraestructura urbana básica y del medio ambiente.	
DEPENDENCIA GENERAL:	T00	Coordinación de Protección Civil y Heroico Cuerpo de Bomberos
DEPENDENCIA AUXILIAR:	105	Protección Civil

ESTRUCTURA DEL INDICADOR		
NOMBRE DEL INDICADOR:	Porcentaje de población capacitada en materia de protección civil	
FÓRMULA DE CÁLCULO:	$(\text{Población capacitada} / \text{Total de población municipal}) * 100$	
INTERPRETACIÓN:	Población capacitada en materia de protección civil	
DIMENSIÓN QUE ATIENDE:	Eficacia	FRECUENCIA DE MEDICIÓN: semestral
DESCRIPCIÓN DEL FACTOR DE COMPARACIÓN:	Se capacita a un total de 5000 personas en materia de Protección Civil	
ÁMBITO GEOGRÁFICO:	Municipal	
COBERTURA:	Municipal	
LÍNEA BASE	5000 personas capacitadas en el 2019	

COMPORTAMIENTO DE LAS VARIABLES DURANTE EL SEGUNDO TRIMESTRE											
VARIABLE	UNIDAD DE MEDIDA	TIPO DE OPERACIÓN	META ANUAL	AVANCE TRIMESTRAL				AVANCE ACUMULADO			
				PROG.	%	ALCAN.	%	PROG.	%	ALCAN.	%
A) Población capacitada	Personas capacitadas	sumable	5,000	2500	50%	1000	40%	2,500	50%	1,000	20%
B) Total de Población Municipal	Población	sumable	299,100	149,550	50%	1000	1%	149,550	50%	1,000	0%

COMPORTAMIENTO DEL INDICADOR	
0	
DESCRIPCIÓN DE LA META ANUAL	
Registros Administrativos de Protección Civil, partes de servicio y evidencia fotografica.	

SEGUNDO TRIMESTRE									
META ANUAL	AVANCE TRIMESTRAL				AVANCE ACUMULADO				
	PROG.	ALC.	EP%	SEMÁFORO	PROG.	ALC.	EP%	SEMÁFORO	
5,000	2500	1000	40%	Crítico	2500	1000	20%	Crítico	

EVALUACIÓN DEL INDICADOR	
0	

ELABORÓ		
Nombre	Firma	Cargo

VALIDÓ		
Nombre	Firma	Cargo



PBRM-085 FICHA TÉCNICA DE SEGUIMIENTO DE INDICADORES 2020 DE GESTIÓN O ESTRATÉGICOS		
<b>PILAR / EJE TRANSVERSAL:</b>	Pilar 3: Territorial	
<b>TEMA DE DESARROLLO:</b>	Riesgo y Protección Civil	
<b>PROGRAMA PRESUPUESTARIO:</b>	01070201	Protección Civil
<b>PROYECTO:</b>	010201	Prevención de Riesgos y Evaluación Técnica de Protección Civil
<b>OBJETIVO DEL PROGRAMA PRESUPUESTARIO:</b>	Impulsar los proyectos que integran las acciones urgentes en materia de riesgo para proteger a las personas, a través de la capacitación y organización de la sociedad, para rescatar los valores por accidentes, siniestro, desastres y catástrofes, así como fomentar la cultura de autoprotección, prevención y solidaridad en las tareas de auxilio y recuperación entre la población, para proteger la infraestructura urbana, básica y del medio ambiente.	
<b>DEPENDENCIA GENERAL:</b>	T00	Coordinación de Protección Civil y Herico Cuerpo de Bomberos
<b>DEPENDENCIA AUXILIAR:</b>	106	Protección Civil

ESTRUCTURA DEL INDICADOR		
<b>NOMBRE DEL INDICADOR:</b>	4.2 Porcentaje en la actualización de factores de riesgo	
<b>FÓRMULA DE CÁLCULO:</b>	$(\text{Factores de riesgo presentados en el periodo} / \text{Total de factores de riesgo}) * 100$	
<b>INTERPRETACIÓN:</b>	Actualización de los factores de riesgo a las Instancias de Gobierno en materia de Protección Civil	
<b>DIMENSIÓN QUE ATIENDE:</b>	Eficacia	<b>FRECUENCIA DE MEDICIÓN:</b> Trimestral
<b>DESCRIPCIÓN DEL FACTOR DE COMPARACIÓN:</b>	Se realizó el monitoreo de 8 Factores de riesgo en el 2019	
<b>ÁMBITO GEOGRÁFICO:</b>	Municipal	
<b>COBERTURA:</b>	Municipal	
<b>LÍNEA BASE:</b>	8 monitoreos en 2019	

COMPORTAMIENTO DE LAS VARIABLES DURANTE EL SEGUNDO TRIMESTRE											
VARIABLE	UNIDAD DE MEDIDA	TIPO DE OPERACIÓN	META ANUAL	AVANCE TRIMESTRAL				AVANCE ACUMULADO			
				PROG.	%	ALCAN.	%	PROG.	%	ALCAN.	%
A) Factores de riesgo presentados en el periodo	monitoreo	no sumable	8	2	25%	2	100%	4	50%	4	50%
B) Total de factores de riesgo	monitoreo	no sumable	8	2	25%	2	100%	4	50%	4	50%

COMPORTAMIENTO DEL INDICADOR	
0	
DESCRIPCIÓN DE LA META ANUAL	
Registros Administrativos de Protección Civil, partes de servicio y evidencia fotográfica.	

META ANUAL	AVANCE TRIMESTRAL				AVANCE ACUMULADO			
	PROG.	ALC.	EP%	SEMÁFORO	PROG.	ALC.	EP%	SEMÁFORO
8	2	2	100%	Adecuado	4	4	50%	Adecuado

EVALUACIÓN DEL INDICADOR	
0	

ELABORÓ		
Nombre	Firma	Cargo

VALIDÓ		
Comte: Donal David Araiza Montoy		
Nombre	Firma	Cargo



PbRM-05b FICHA TÉCNICA DE SEGUIMIENTO DE INDICADORES 2020 DE GESTIÓN O ESTRATÉGICOS		
PLAR / EJE TRANSVERSAL:	Pilar 3: Territorial	
TEMA DE DESARROLLO:	Riesgo y Protección Civil	
PROGRAMA PRESUPUESTARIO:	01070201	Protección Civil
PROYECTO:	010101	Concertación para la Protección Civil
OBJETIVO DEL PROGRAMA PRESUPUESTARIO:	Engloba los proyectos que integran las acciones dirigidas en la vida e integridad física de las personas, a través de la capacitación y organización de la sociedad, para reducir los daños por accidentes, siniestro, desastres y catastrofe,s así como fomenta la cultura de autoprotección, prevención y solidaridad en las tareas de auxilio y recuperación entre la población,para proteger la infraestructura urbana básica y del medio ambiente.	
DEPENDENCIA GENERAL:	100	Coordinación de Protección Civil y Heroico Cuerpo de Bomberos
DEPENDENCIA AUXILIAR:	106	Protección Civil

ESTRUCTURA DEL INDICADOR		
NOMBRE DEL INDICADOR:	1.2 Porcentaje de verificación de medidas de seguridad en establecimientos	
FÓRMULA DE CÁLCULO:	(verificación de medidas de seguridad en establecimientos realizadas/ verificación de medidas de seguridad en establecimientos solicitadas)*100	
INTERPRETACIÓN:	Verificación de medidas de seguridad en establecimientos comerciales, industriales y de servicio.	
DIMENSIÓN QUE ATIENDE:	Eficacia	FRECUENCIA DE MEDICIÓN: Trimestral
DESCRIPCIÓN DEL FACTOR DE COMPARACIÓN:	30 cursos para evitar niños quemados por accidentes en el 2019	
ÁMBITO GEOGRÁFICO:	Municipal	
COBERTURA:	Municipal	
LÍNEA BASE	Se realizaron 30 cursos para evitar niños quemados por accidentes en el 2019	

COMPORTAMIENTO DE LAS VARIABLES DURANTE EL SEGUNDO TRIMESTRE											
VARIABLE	UNIDAD DE MEDIDA	TIPO DE OPERACIÓN	META ANUAL	AVANCE TRIMESTRAL				AVANCE ACUMULADO			
				PROG.	%	ALCAN.	%	PROG.	%	ALCAN.	%
A) Cursos para evitar un niño quemado impartidos	Cursos	sumable	30	8	27%	0	0%	14	47%	6	20%
B) Cursos para evitar un niño quemado programados	Cursos	sumable	30	8	27%	0	0%	14	47%	6	20%

COMPORTAMIENTO DEL INDICADOR	
0	
DESCRIPCIÓN DE LA META ANUAL	
Registros Administrativos de Protección Civil, partes de servicio y evidencia fotografica,	

SEGUNDO TRIMESTRE									
META ANUAL	AVANCE TRIMESTRAL				AVANCE ACUMULADO				
	PROG.	ALC.	EP%	SEMÁFORO	PROG.	ALC.	EP%	SEMÁFORO	
30	8	0	0%	Crítico	14	6	20%	Crítico	

EVALUACIÓN DEL INDICADOR	
0	

ELABORÓ		
Margarita Vazquez Garcia		
Nombre	Firma	Cargo

VALIDÓ		
Comte:Donal David Aralza Monroy		
Nombre	Firma	Cargo



PBRM-08b FICHA TÉCNICA DE SEGUIMIENTO DE INDICADORES 2020 DE GESTIÓN O ESTRATÉGICOS		
PILAR / EJE TRANSVERSAL:	Pilar 3: Territorial	
TEMA DE DESARROLLO:	Riesgo y Protección Civil	
PROGRAMA PRESUPUESTARIO:	01070201	Protección Civil
PROYECTO:	010201	Prevención de Riesgos y Evaluación Técnica de Protección Civil
OBJETIVO DEL PROGRAMA PRESUPUESTARIO:	Engloba los proyectos que integran las acciones dirigidas en la vida e integridad física de las personas, a través de la capacitación y organización de la sociedad, para reducir los daños por accidentes, siniestro, desastres y catástrofes, así como fomentar la cultura de autoprotección, prevención y solidaridad en las tareas de auxilio y recuperación entre la población, para proteger la infraestructura urbana básica y del medio ambiente.	
DEPENDENCIA GENERAL:	T00	Coordinación de Protección Civil y Heroico Cuerpo de Bomberos
DEPENDENCIA AUXILIAR:	106	Protección Civil

ESTRUCTURA DEL INDICADOR		
NOMBRE DEL INDICADOR:	1.2 Porcentaje de verificación de medidas de seguridad en establecimientos	
FÓRMULA DE CÁLCULO:	$(\text{verificación de medidas de seguridad en establecimientos realizadas} / \text{verificación de medidas de seguridad en establecimientos solicitadas}) * 100$	
INTERPRETACIÓN:	Verificación de medidas de seguridad en establecimientos comerciales, industriales y de servicio.	
DIMENSIÓN QUE ATIENDE:	Eficacia	FRECUENCIA DE MEDICIÓN: Trimestral
DESCRIPCIÓN DEL FACTOR DE COMPARACIÓN:	Revisar las medidas de seguridad	
ÁMBITO GEOGRÁFICO:	Municipal	
COBERTURA:	Municipal	
LÍNEA BASE	Revisar las medidas de seguridad de los establecimientos comerciales y empresas para evitar un riesgo	

COMPORTAMIENTO DE LAS VARIABLES DURANTE EL SEGUNDO TRIMESTRE											
VARIABLE	UNIDAD DE MEDIDA	TIPO DE OPERACIÓN	META ANUAL	AVANCE TRIMESTRAL				AVANCE ACUMULADO			
				PROG.	%	ALCAN.	%	PROG.	%	ALCAN.	%
A) Verificaciones de medidas de seguridad en establecimientos realizadas	verificaciones	sumable	1,100	150	14%	119	79%	850	77%	820	75%
B) Verificaciones de medidas de seguridad en establecimientos solicitadas	verificaciones	sumable	1,100	150	14%	119	79%	850	77%	820	75%

COMPORTAMIENTO DEL INDICADOR	
0	
DESCRIPCIÓN DE LA META ANUAL	
Orden, acta de verificación y dictámen	

SEGUNDO TRIMESTRE									
META ANUAL	AVANCE TRIMESTRAL				AVANCE ACUMULADO				
	PROG.	ALC.	EP%	SEMÁFORO	PROG.	ALC.	EP%	SEMÁFORO	
1,100	150	119	79%	Suficiente	850	820	75%	Suficiente	

EVALUACIÓN DEL INDICADOR	
0	

ELABORÓ		
Margarita Vazquez Gracia		
Nombre	Firma	Cargo

VALIDÓ		
Comte: Donal Davis Araiza Morvay		
Nombre	Firma	Cargo



PBRM-08b FICHA TÉCNICA DE SEGUIMIENTO DE INDICADORES 2020 DE GESTIÓN O ESTRATÉGICOS		
<b>PILAR / EJE TRANSVERSAL:</b>	Pilar 3: Territorial	
<b>TEMA DE DESARROLLO:</b>	Riesgo y Protección Civil	
<b>PROGRAMA PRESUPUESTARIO:</b>	01070201	Protección Civil
<b>PROYECTO:</b>	010101	Concertación para la Protección Civil
<b>OBJETIVO DEL PROGRAMA PRESUPUESTARIO:</b>	Engloba los proyectos que integran las acciones dirigidas en la vida e integridad física de las personas, a través de la capacitación y organización de la sociedad, para reducir los daños por accidentes, siniestro, desastres y catastrofe, así como fomentar la cultura de autoprotección, prevención y solidaridad en las tareas de auxilio y recuperación entre la población, para proteger la infraestructura urbana básica y del medio ambiente.	
<b>DEPENDENCIA GENERAL:</b>	T00	Coordinación de Protección Civil y Heroico Cuerpo de Bomberos
<b>DEPENDENCIA AUXILIAR:</b>	105	Protección Civil

ESTRUCTURA DEL INDICADOR		
<b>NOMBRE DEL INDICADOR:</b>	2.1 Porcentaje de cursos de inducción a la protección civil.	
<b>FÓRMULA DE CÁLCULO:</b>	$(\text{Cursos de protección civil impartidos} / \text{Cursos de protección civil programados}) * 100$	
<b>INTERPRETACIÓN:</b>	Cursos de Introducción a la Protección Civil	
<b>DIMENSIÓN QUE ATIENDE:</b>	Eficacia	<b>FRECUENCIA DE MEDICIÓN:</b> Trimestral
<b>DESCRIPCIÓN DEL FACTOR DE COMPARACIÓN:</b>	Se realizaron 365 cursos durante el 2019	
<b>ÁMBITO GEOGRÁFICO:</b>	0	
<b>COBERTURA:</b>	0	
<b>LÍNEA BASE</b>	365 cursos impartidos en el 2019	

COMPORTAMIENTO DE LAS VARIABLES DURANTE EL SEGUNDO TRIMESTRE											
VARIABLE	UNIDAD DE MEDIDA	TIPO DE OPERACIÓN	META ANUAL	AVANCE TRIMESTRAL				AVANCE ACUMULADO			
				PROG.	%	ALCAN.	%	PROG.	%	ALCAN.	%
A) Cursos de inducción a la protección civil impartidos	Cursos	sumable	365	92	25%	0	0%	183	50%	91	25%
B) Cursos de inducción a la protección civil programados	Cursos	sumable	415	104	25%	0	0%	207	50%	91	22%

COMPORTAMIENTO DEL INDICADOR	
0	
DESCRIPCIÓN DE LA META ANUAL	
Registros Administrativos de Protección Civil, partes de servicio y evidencia fotografica,	

SEGUNDO TRIMESTRE									
META ANUAL	AVANCE TRIMESTRAL				SEMAFORO	AVANCE ACUMULADO			
	PROG.	ALC.	EPK	SEMAFORO		PROG.	ALC.	EPK	SEMAFORO
365	92	0	0%	Critico	183	91	25%	Critico	

EVALUACIÓN DEL INDICADOR	
0	

ELABORÓ		
Nombre	Firma	Cargo

VALIDÓ		
Nombre	Firma	Cargo



SISTEMA DE COORDINACIÓN HACENDARIA DEL ESTADO DE MÉXICO CON SUS MUNICIPIOS  
MANUAL PARA LA PLANEACIÓN, PROGRAMACIÓN Y PRESUPUESTACIÓN MUNICIPAL 2020  
PRESUPUESTO BASADO EN RESULTADOS MUNICIPAL



PBRM-08b FICHA TÉCNICA DE SEGUIMIENTO DE INDICADORES 2020 DE GESTIÓN O ESTRATÉGICOS		
PILAR / EJE TRANSVERSAL:	Pilar 3: Territorial	
TEMA DE DESARROLLO:	Riesgo y Protección Civil	
PROGRAMA PRESUPUESTARIO:	01070201	Protección Civil
PROYECTO:	010101	Concertación para la Protección Civil
OBJETIVO DEL PROGRAMA PRESUPUESTARIO:	ejecutar proyectos que integren las acciones dirigidas en la esfera de responsabilidad de las personas, a través de la capacitación y organización de la sociedad para reducir los riesgos por accidentes, siniestro, desastres y catástrofes, así como fomentar la cultura de autoprotección, prevención y solidaridad en las tareas de auxilio y recuperación entre la población, para proteger la infraestructura urbana, histórica y del medio ambiente.	
DEPENDENCIA GENERAL:	700	Coordinación de Protección Civil y Hericoa Cuerpo de Bomberos
DEPENDENCIA AUXILIAR:	105	Protección Civil

ESTRUCTURA DEL INDICADOR		
NOMBRE DEL INDICADOR:	2.2 Porcentaje en la promoción de la cultura de Protección Civil	
FÓRMULA DE CÁLCULO:	(Eventos de promoción de la cultura de calles limpias realizados/ Eventos de promoción de la cultura de calles limpias programados)*100	
INTERPRETACIÓN:	Promoción de la cultura de Protección Civil para evitar tirar basura en las calles	
DIMENSIÓN QUE ATIENDE:	Eficacia	FRECUENCIA DE MEDICIÓN: Trimestral
DESCRIPCIÓN DEL FACTOR DE COMPARACIÓN:	30 eventos informativos sobre la importancia de mantener las calles limpias durante en 2019	
ÁMBITO GEOGRÁFICO:	Municipal	
COBERTURA:	Municipal	
LÍNEA BASE	30 eventos informativos sobre la cultura de calles limpias en 2019	

COMPORTAMIENTO DE LAS VARIABLES DURANTE EL SEGUNDO TRIMESTRE											
VARIABLE	UNIDAD DE MEDIDA	TIPO DE OPERACIÓN	META ANUAL	AVANCE TRIMESTRAL				AVANCE ACUMULADO			
				PROG.	%	ALCAN.	%	PROG.	%	ALCAN.	%
A) Eventos de promoción de la cultura de calles limpias realizados	eventos	sumable	30	8	27%	0	0%	14	47%	6	20%
B) Eventos de promoción de la cultura de calles limpias programados	eventos	sumable	30	8	27%	0	0%	14	47%	6	20%

COMPORTAMIENTO DEL INDICADOR	
0	
DESCRIPCIÓN DE LA META ANUAL	
Registros Administrativos de Protección Civil, partes de servicio y evidencia fotografica,	

SEGUNDO TRIMESTRE									
META ANUAL	AVANCE TRIMESTRAL				AVANCE ACUMULADO				
	PROG.	ALC.	EF%	SEMAFORO	PROG.	ALC.	EF%	SEMAFORO	
30	8	0	0%	Critico	14	5	20%	Critico	

EVALUACIÓN DEL INDICADOR	
0	

ELABORÓ		
Nombre	Firma	Cargo

VALIDÓ		
Nombre	Firma	Cargo



SISTEMA DE COORDINACIÓN HACENDARIA DEL ESTADO DE MÉXICO CON SUS MUNICIPIOS  
MANUAL PARA LA PLANEACIÓN, PROGRAMACIÓN Y PRESUPUESTACIÓN MUNICIPAL 2020  
PRESUPUESTO BASADO EN RESULTADOS MUNICIPAL



PbRM-08b FICHA TÉCNICA DE SEGUIMIENTO DE INDICADORES 2020 DE GESTIÓN O ESTRATÉGICOS		
PILAR / EJE TRANSVERSAL:	Pilar 3: Territorial	
TEMA DE DESARROLLO:	Riesgo y Protección Civil	
PROGRAMA PRESUPUESTARIO:	01070201	Protección Civil
PROYECTO:	010101	Concertación para la Protección Civil
OBJETIVO DEL PROGRAMA PRESUPUESTARIO:	Engloba los proyectos que integran las acciones dirigidas en la vida e integridad física de las personas, a través de la capacitación y organización de la sociedad, para reducir los daños por accidentes, siniestro, desastres y catástrofes, así como fomentar la cultura de autoprotección, prevención y solidaridad en las tareas de auxilio y recuperación entre la población, para proteger la infraestructura urbana básica y del medio ambiente.	
DEPENDENCIA GENERAL:	T00	Coordinación de Protección Civil y Heroico Cuerpo de Bomberos
DEPENDENCIA AUXILIAR:	106	Protección Civil

ESTRUCTURA DEL INDICADOR		
NOMBRE DEL INDICADOR:	2.3 Porcentaje de cursos de prevención y combate de incendios	
FÓRMULA DE CÁLCULO:	$(\text{Cursos de prevención y combate de incendios impartidos} / \text{Cursos de prevención y combate de incendios programados}) * 100$	
INTERPRETACIÓN:	Cursos de prevención y combate de incendios	
DIMENSIÓN QUE ATIENDE:	Eficacia	FRECUENCIA DE MEDICIÓN: Trimestral
DESCRIPCIÓN DEL FACTOR DE COMPARACIÓN:	Realizar 30 cursos educativos a la población en el 2019	
ÁMBITO GEOGRÁFICO:	Municipal	
COBERTURA:	Municipal	
LÍNEA BASE	Se realizaron 30 cursos de prevención y combate de incendios en diversas colonias durante el 2019	

COMPORTAMIENTO DE LAS VARIABLES DURANTE EL SEGUNDO TRIMESTRE											
VARIABLE	UNIDAD DE MEDIDA	TIPO DE OPERACIÓN	META ANUAL	AVANCE TRIMESTRAL				AVANCE ACUMULADO			
				PROG.	%	ALCAN.	%	PROG.	%	ALCAN.	%
A) Cursos de prevención y combate de incendios impartidos	Cursos	Sumable	30	8	27%	0	0%	14	47%	6	20%
B) Cursos de prevención y combate de incendios programados	Cursos	Sumable	30	8	27%	0	0%	14	47%	6	20%

COMPORTAMIENTO DEL INDICADOR	
0	
DESCRIPCIÓN DE LA META ANUAL	
Registros Administrativos de Protección Civil, partes de servicio y evidencia fotografica,	

META ANUAL	AVANCE TRIMESTRAL				AVANCE ACUMULADO			
	PROG.	ALC.	EP%	SEMÁFORO	PROG.	ALC.	EP%	SEMÁFORO
30	8	0	0%	Critico	14	6	20%	Critico

EVALUACIÓN DEL INDICADOR	
0	

ELABORÓ  
  
Nombre: Margarita Vazquez Garcia  
Firma:   
Cargo:

VALIDÓ  
  
Comate: Donal David Aralza Monroy  
Nombre: Donal David Aralza Monroy  
Firma:   
Cargo:



PbRM-08b FICHA TÉCNICA DE SEGUIMIENTO DE INDICADORES 2020 DE GESTIÓN O ESTRATÉGICOS		
PILAR / EJE TRANSVERSAL:	Pilar 3: Territorial	
TEMA DE DESARROLLO:	Riesgo y Protección Civil	
PROGRAMA PRESUPUESTARIO:	01070201	Protección Civil
PROYECTO:	010101	Concertación para la Protección Civil
OBJETIVO DEL PROGRAMA PRESUPUESTARIO:	Engloba los proyectos que integran las acciones dirigidas en la vida e integridad física de las personas, a través de la capacitación y organización de la sociedad, para reducir los daños por accidentes, siniestro, desastres y catastrofes, así como fomentar la cultura de autoprotección, prevención y solidaridad en las tareas de auxilio y recuperación entre la población, para proteger la infraestructura urbana básica y del medio ambiente.	
DEPENDENCIA GENERAL:	T00	Coordinación de Protección Civil y Herloco Cuerpo de Bomberos
DEPENDENCIA AUXILIAR:	106	Protección Civil

ESTRUCTURA DEL INDICADOR		
NOMBRE DEL INDICADOR:	2.6 Porcentaje de cursos de prevención de accidentes en la escuela y hogar	
FÓRMULA DE CÁLCULO:	(Porcentaje de cursos de prevención de accidentes en la escuela y hogar realizados / Porcentaje de cursos de prevención de accidentes en la escuela y hogar programados)*100	
INTERPRETACIÓN:	Curso taller "Prevención de accidentes en la escuela y el hogar" dirigido a la población infantil	
DIMENSIÓN QUE ATIENDE:	Eficacia	FRECUENCIA DE MEDICIÓN: Trimestral
DESCRIPCIÓN DEL FACTOR DE COMPARACIÓN:	Se impartieron 30 cursos para capacitar a la población infantil para prevenir accidentes en la escuela u hogar en el 2019	
ÁMBITO GEOGRÁFICO:	Municipal	
COBERTURA:	Municipal	
LÍNEA BASE	se realizaron 30 cursos en el 2019	

COMPORTAMIENTO DE LAS VARIABLES DURANTE EL SEGUNDO TRIMESTRE											
VARIABLE	UNIDAD DE MEDIDA	TIPO DE OPERACIÓN	META ANUAL	AVANCE TRIMESTRAL				AVANCE ACUMULADO			
				PROG.	%	ALCAN.	%	PROG.	%	ALCAN.	%
A) Cursos impartidos	Cursos	sumable	30	8	27%	0	0%	14	47%	5	17%
B) Cursos Programados	Cursos	sumable	30	8	27%	0	0%	14	47%	5	17%

COMPORTAMIENTO DEL INDICADOR	
0	
DESCRIPCIÓN DE LA META ANUAL	
Registros Administrativos de Protección Civil, partes de servicio y evidencia fotografica,	

META ANUAL	AVANCE TRIMESTRAL				AVANCE ACUMULADO			
	PROG.	ALC.	EP%	SEMÁFORO	PROG.	ALC.	EP%	SEMÁFORO
30	8	0	0%	Crítico	14	5	17%	Crítico

EVALUACIÓN DEL INDICADOR	
0	

ELABORÓ		
Nombre	Firma	Cargo
Margarita Vazquez Garcia		

VALIDÓ		
Comite: Donal david Aralza Monroy		
Nombre	Firma	Cargo



PBRM-08b FICHA TÉCNICA DE SEGUIMIENTO DE INDICADORES 2020 DE GESTIÓN O ESTRATÉGICOS		
PLAR / LÍNEA TRANSVERSAL:	Pilar 3: Territorial	
TEMA DE DESARROLLO:	Riesgo y Protección Civil	
PROGRAMA PRESUPUESTARIO:	01070201	Protección Civil
PROYECTO:	010303	Coordinación de Atención de Emergencias y Desastres
OBJETIVO DEL PROGRAMA PRESUPUESTARIO:	Fomentar los proyectos que integran las acciones dirigidas en su favor e integrarse con otras personas, a través de la capacitación y organización de la comunidad, para reducir los riesgos por accidentes, siniestro, desastres y catástrofes, así como fomentar la cultura de autoprotección, prevención y solidaridad en las tareas de auxilio y recuperación entre la población, para proteger la infraestructura urbana, hasta el medio ambiente.	
DEPENDENCIA GENERAL:	T00	Coordinación de Protección Civil y Herico Cuerpo de Bomberos
DEPENDENCIA AUXILIAR:	106	Protección Civil

ESTRUCTURA DEL INDICADOR		
NOMBRE DEL INDICADOR:	3. Porcentaje de emergencias y desastres atendidos	
FÓRMULA DE CÁLCULO:	$(\text{Emergencias atendidas ante la ocurrencia de hechos perturbadores} / \text{Emergencias reportadas ante la ocurrencia de hechos perturbadores}) * 100$	
INTERPRETACIÓN:	Atención para la superación de los factores de riesgo ante la ocurrencia de hechos perturbadores	
DIMENSIÓN QUE ATIENDE:	Eficacia	FRECUENCIA DE MEDICIÓN: Semestral
DESCRIPCIÓN DEL FACTOR DE COMPARACIÓN:	Se atendieron 8 emergencias y desastres durante el 2019	
ÁMBITO GEOGRÁFICO:	0	
COBERTURA:	0	
LÍNEA BASE	8 emergencias en el 2019	

COMPORTAMIENTO DE LAS VARIABLES DURANTE EL SEGUNDO TRIMESTRE											
VARIABLE	UNIDAD DE MEDIDA	TIPO DE OPERACIÓN	META ANUAL	AVANCE TRIMESTRAL				AVANCE ACUMULADO			
				PROG.	%	ALCAN.	%	PROG.	%	ALCAN.	%
A) Emergencias atendidas ante la ocurrencia de hechos perturbadores	Atención	Sumable	8	4	50%	4	100%	4	50%	4	50%
B) Emergencias reportadas ante la ocurrencia de hechos perturbadores	Atención	Sumable	8	4	50%	4	100%	4	50%	4	50%

COMPORTAMIENTO DEL INDICADOR	
0	
DESCRIPCIÓN DE LA META ANUAL	
Registros Administrativos de Protección Civil, partes de servicio y evidencia fotografica,	

SEGUNDO TRIMESTRE									
META ANUAL	AVANCE TRIMESTRAL				AVANCE ACUMULADO				
	PROG.	ALC.	EP%	SEMÁFORO	PROG.	ALC.	EP%	SEMÁFORO	
8	4	4	100%	Adecuado	4	4	50%	Adecuado	

EVALUACIÓN DEL INDICADOR	
0	

ELABORÓ		
Nombre	Firma	Cargo

VALIDÓ		
Nombre	Firma	Cargo



SISTEMA DE COORDINACIÓN HACENDARIA DEL ESTADO DE MÉXICO CON SUS MUNICIPIOS  
MANUAL PARA LA PLANEACIÓN, PROGRAMACIÓN Y PRESUPUESTACIÓN MUNICIPAL 2020  
PRESUPUESTO BASADO EN RESULTADOS MUNICIPAL



PBRM-08b FICHA TÉCNICA DE SEGUIMIENTO DE INDICADORES 2020 DE GESTIÓN O ESTRATÉGICOS		
PILAR / EJE TRANSVERSAL:	Pilar 3: Territorial	
TEMA DE DESARROLLO:	Riesgo y Protección Civil	
PROGRAMA PRESUPUESTARIO:	01070201	Protección Civil
PROYECTO:	010201	Prevención de Riesgos y Evaluación Técnica de Protección Civil
OBJETIVO DEL PROGRAMA PRESUPUESTARIO:	Impulsar las acciones que integren las acciones dirigidas en la zona y en el municipio hacia las personas; a través de la capacitación y organización de la sociedad; para reducir los daños por accidentes, siniestro, desastres y catástrofes, así como fomentar la cultura de autoprotección, prevención y solidaridad en las tareas de auxilio y recuperación entre la población, para proteger la infraestructura urbana, básica y del medio ambiente.	
DEPENDENCIA GENERAL:	T00	Coordinación de Protección Civil y Heroico Cuerpo de Bomberos
DEPENDENCIA AUXILIAR:	105	Protección Civil

ESTRUCTURA DEL INDICADOR		
NOMBRE DEL INDICADOR:	3.1 Porcentaje de fenómenos perturbadores atendidos	
FÓRMULA DE CÁLCULO:	$(\text{Fenómenos perturbadores atendidos} / \text{Fenómenos perturbadores presentados}) * 100$	
INTERPRETACIÓN:	Monitoreo de fenómenos perturbadores que afecten a la ciudadanía	
DIMENSIÓN QUE ATIENDE:	Eficacia	FRECUENCIA DE MEDICIÓN: Trimestral
DESCRIPCIÓN DEL FACTOR DE COMPARACIÓN:	400 atenciones a los diferentes fenómenos perturbadores en el 2019	
ÁMBITO GEOGRÁFICO:	Municipal	
COBERTURA:	Municipal	
LÍNEA BASE	400 fenómenos perturbadores en el 2019	

COMPORTAMIENTO DE LAS VARIABLES DURANTE EL SEGUNDO TRIMESTRE											
VARIABLE	UNIDAD DE MEDIDA	TIPO DE OPERACIÓN	META ANUAL	AVANCE TRIMESTRAL				AVANCE ACUMULADO			
				PROG.	%	ALCAN.	%	PROG.	%	ALCAN.	%
A) Fenómenos perturbadores atendidos	atención	Sumable	100	0	0%	0	#DIV/0!	100	100%	100	100%
B) Fenómenos perturbadores presentados	atención	Sumable	100	0	0%	0	#DIV/0!	100	100%	100	100%

COMPORTAMIENTO DEL INDICADOR	
0	
DESCRIPCIÓN DE LA META ANUAL	
Registros Administrativos de Protección Civil, partes de servicio y evidencia fotográfica.	

SEGUNDO TRIMESTRE									
META ANUAL	AVANCE TRIMESTRAL				AVANCE ACUMULADO				
	PROG.	ALC.	EP%	SEMÁFORO	PROG.	ALC.	EP%	SEMÁFORO	
100	0	0	#DIV/0!	Adecuado	100	100	100%	Adecuado	

EVALUACIÓN DEL INDICADOR	
0	

ELABORÓ		
Margarita Vazquez Gracia		
Nombre	Firma	Cargo

VALIDÓ		
Donal David Araiza Moroy		
Nombre	Firma	Cargo



PBRM-08b FICHA TÉCNICA DE SEGUIMIENTO DE INDICADORES 2020 DE GESTIÓN O ESTRATÉGICOS		
PILAR / EJE TRANSVERSAL:	Pilar 3: Territorial	
TEMA DE DESARROLLO:	Riesgo y Protección Civil	
PROGRAMA PRESUPUESTARIO:	01070201	Protección Civil
PROYECTO:	010303	Coordinación de Atención de Emergencias y Desastres
OBJETIVO DEL PROGRAMA PRESUPUESTARIO:	Elaborar los proyectos que integran las acciones dirigidas en su favor e implementarlas a las personas, a través de la capacitación y organización de la sociedad, para reducir los riesgos por accidentes, siniestro, desastres y catástrofes, así como fomentar la cultura de autoprotección, prevención y solidaridad en las tareas de auxilio y recuperación entre la población, para proteger la infraestructura urbana, básica, social, médica, ambiente.	
DEPENDENCIA GENERAL:	T00	Coordinación de Protección Civil y Herico Cuerpo de Bomberos
DEPENDENCIA AUXILIAR:	105	Protección Civil

ESTRUCTURA DEL INDICADOR		
NOMBRE DEL INDICADOR:	3.2 Porcentaje de atención a emergencias urbanas	
FÓRMULA DE CÁLCULO:	$(\text{Emergencias urbanas atendidas} / \text{Emergencias urbanas reportadas}) * 100$	
INTERPRETACIÓN:	Atención de emergencias urbanas (Bomberos) en el territorio municipal.	
DIMENSIÓN QUE ATIENDE:	Eficacia	FRECUENCIA DE MEDICIÓN: Trimestral
DESCRIPCIÓN DEL FACTOR DE COMPARACIÓN:	Se atendieron un total de 2500 emergencias urbanas en el 2019	
ÁMBITO GEOGRÁFICO:	Municipal	
COBERTURA:	Municipal	
LÍNEA BASE	2500 emergencias urbanas en 2019	

COMPORTAMIENTO DE LAS VARIABLES DURANTE EL SEGUNDO TRIMESTRE											
VARIABLE	UNIDAD DE MEDIDA	TIPO DE OPERACIÓN	META ANUAL	AVANCE TRIMESTRAL				AVANCE ACUMULADO			
				PROG.	%	ALCAN.	%	PROG.	%	ALCAN.	%
A) Emergencias urbanas atendidas	monitoreo	sumable	2,000	500	25%	704	141%	900	45%	1,090	55%
B) Emergencias urbanas presentadas	monitoreo	sumable	2,000	500	25%	704	141%	900	45%	1,090	55%

COMPORTAMIENTO DEL INDICADOR	
0	
DESCRIPCIÓN DE LA META ANUAL	
Registros Administrativos de Protección Civil, partes de servicio y evidencia fotografica.	

SEGUNDO TRIMESTRE									
META ANUAL	AVANCE TRIMESTRAL				SEMÁFORO	AVANCE ACUMULADO			
	PROG.	ALC.	EP%	SEMÁFORO		PROG.	ALC.	EP%	SEMÁFORO
2,000	500	704	141%	Adecuado	900	1090	55%	Adecuado	

EVALUACIÓN DEL INDICADOR	
0	

ELABORÓ		
Margarita Vazquez Gracia	Nombre	Cargo

VALIDÓ		
Comte: Donal David Araiza Moroy	Nombre	Cargo



PBRM-08b FICHA TÉCNICA DE SEGUIMIENTO DE INDICADORES 2020 DE GESTIÓN O ESTRATÉGICOS		
PILAR / EJE TRANSVERSAL:	Pilar 3: Territorial	
TEMA DE DESARROLLO:	Riesgo y Protección Civil	
PROGRAMA PRESUPUESTARIO:	01070201	Protección Civil
PROYECTO:	010303	Coordinación de Atención de Emergencias y Desastres
OBJETIVO DEL PROGRAMA PRESUPUESTARIO:	Engloba los proyectos que integran las acciones dirigidas en la vida e integridad física de las personas, a través de la capacitación y organización de la sociedad, para reducir los daños por accidentes, siniestros, desastres y catastrofes, así como fomentar la cultura de autoprotección, prevención y solidaridad en las tareas de auxilio y recuperación entre la población, para proteger la infraestructura urbana básica y del medio ambiente.	
DEPENDENCIA GENERAL:	T00	Coordinación de Protección Civil y Herloco Cuerpo de Bomberos
DEPENDENCIA AUXILIAR:	106	Protección Civil

ESTRUCTURA DEL INDICADOR		
NOMBRE DEL INDICADOR:	3.3 Porcentaje de emergencias prehospitalarias	
FÓRMULA DE CÁLCULO:	$(\text{Emergencias prehospitalarias atendidas} / \text{Emergencias prehospitalarias reportadas}) * 100$	
INTERPRETACIÓN:	Atención de emergencias prehospitalarias en el territorio municipal	
DIMENSIÓN QUE ATIENDE:	Eficacia	FRECUENCIA DE MEDICIÓN: Trimestral
DESCRIPCIÓN DEL FACTOR DE COMPARACIÓN:	Se atendieron 3300 emergencias prehospitalarias en el 2019	
ÁMBITO GEOGRÁFICO:	Municipal	
COBERTURA:	Municipal	
LÍNEA BASE	3300 atenciones prehospitalarias en 2019	

COMPORTAMIENTO DE LAS VARIABLES DURANTE EL SEGUNDO TRIMESTRE											
VARIABLE	UNIDAD DE MEDIDA	TIPO DE OPERACIÓN	META ANUAL	AVANCE TRIMESTRAL				AVANCE ACUMULADO			
				PROG.	%	ALCAN.	%	PROG.	%	ALCAN.	%
A)Emergencias prehospitalarias atendidas	emergencias	Sumable	3,000	800	27%	427	53%	1,400	47%	931	31%
B)Emergencias prehospitalarias reportadas	emergencias	Sumable	3,000	800	27%	427	53%	1,400	47%	931	31%

COMPORTAMIENTO DEL INDICADOR	
0	
DESCRIPCIÓN DE LA META ANUAL	
Registros Administrativos de Protección Civil, partes de servicio y evidencia fotografica,	

SEGUNDO TRIMESTRE									
META ANUAL	AVANCE TRIMESTRAL				AVANCE ACUMULADO				
	PROG.	ALC.	EP%	SEMÁFORO	PROG.	ALC.	EP%	SEMÁFORO	
3,000	800	427	53%	Crítico	1400	931	31%	Crítico	

EVALUACIÓN DEL INDICADOR	
0	

ELABORÓ		
Margarita Vazquez Garcia		
Nombre	Firma	Cargo

VALIDÓ		
Comite:Donal David Aralza Monroy		
Nombre	Firma	Cargo



SISTEMA DE COORDINACIÓN HACENDARIA DEL ESTADO DE MÉXICO CON SUS MUNICIPIOS  
MANUAL PARA LA PLANEACIÓN, PROGRAMACIÓN Y PRESUPUESTACIÓN MUNICIPAL 2020  
PRESUPUESTO BASADO EN RESULTADOS MUNICIPAL



PBRM-08b FICHA TÉCNICA DE SEGUIMIENTO DE INDICADORES 2020 DE GESTIÓN O ESTRATÉGICOS		
PILAR / EJE TRANSVERSAL:	Pilar 3: Territorial	
TEMA DE DESARROLLO:	Riesgo y Protección Civil	
PROGRAMA PRESUPUESTARIO:	01070201	Protección Civil
PROYECTO:	010303	Coordinación de Atención de Emergencias y Desastres
OBJETIVO DEL PROGRAMA PRESUPUESTARIO:	Ejecutar los proyectos que integran las acciones dirigidas en la zona de riesgo para rescatar a las personas; e través de la capacitación y organización de la sociedad; para reducir los daños por accidentes, siniestro, desastres y catástrofes, así como fomentar la cultura de autoprotección, prevención y solidaridad en las tareas de auxilio y recuperación entre la población, para proteger la infraestructura urbana, hasta el medio ambiente.	
DEPENDENCIA GENERAL:	700	Coordinación de Protección Civil y Heroico Cuerpo de Bomberos
DEPENDENCIA AUXILIAR:	106	Protección Civil

ESTRUCTURA DEL INDICADOR		
NOMBRE DEL INDICADOR:	3.4 Atención de emergencias de alto impacto	
FÓRMULA DE CÁLCULO:	$(\text{Emergencias de alto impacto atendidas} / \text{Emergencias de alto impacto reportadas}) * 100$	
INTERPRETACIÓN:	Atención de emergencias prehospitalarias en el territorio municipal	
DIMENSIÓN QUE ATIENDE:	Eficacia	FRECUENCIA DE MEDICIÓN: Trimestral
DESCRIPCIÓN DEL FACTOR DE COMPARACIÓN:	Proporcionar atención oportuna a 8 emergencias de alto impacto en el territorio municipal en el 2019	
ÁMBITO GEOGRÁFICO:	Municipal	
COBERTURA:	Municipal	
LÍNEA BASE	8 emergencias de alto impacto en 2019	

COMPORTAMIENTO DE LAS VARIABLES DURANTE EL SEGUNDO TRIMESTRE											
VARIABLE	UNIDAD DE MEDIDA	TIPO DE OPERACIÓN	META ANUAL	AVANCE TRIMESTRAL				AVANCE ACUMULADO			
				PROG.	%	ALCAN.	%	PROG.	%	ALCAN.	%
A) Emergencias de alto impacto atendidas	atención	Sumable	8	2	25%	2	100%	4	50%	4	50%
B) Emergencias de alto impacto reportadas	atención	Sumable	8	2	25%	2	100%	4	50%	4	50%

COMPORTAMIENTO DEL INDICADOR	
0	
DESCRIPCIÓN DE LA META ANUAL	
Registros Administrativos de Protección Civil, partes de servicio y evidencia fotografica,	

SEGUNDO TRIMESTRE									
META ANUAL	AVANCE TRIMESTRAL				AVANCE ACUMULADO				
	PROG.	ALC.	EP%	SEMÁFORO	PROG.	ALC.	EP%	SEMÁFORO	
8	2	2	100%	Adecuado	4	4	50%	Adecuado	

EVALUACIÓN DEL INDICADOR	
0	

ELABORÓ		
Nombre	Firma	Cargo
Margarita Vazquez Garcia		

VALIDÓ		
Nombre	Firma	Cargo
Comte:Donal David Aralza Monroy		



PBRM-08b FICHA TÉCNICA DE SEGUIMIENTO DE INDICADORES 2020 DE GESTIÓN O ESTRATÉGICOS		
PILAR / EJE TRANSVERSAL:	Pilar 3: Territorial	
TEMA DE DESARROLLO:	Riesgo y Protección Civil	
PROGRAMA PRESUPUESTARIO:	01070201	Protección Civil
PROYECTO:	010202	Identificación, Sistematización y atlas de Riesgo
OBJETIVO DEL PROGRAMA PRESUPUESTARIO:	Ejecutar los proyectos que integran las acciones urgentes en la zona de riesgo natural de las personas; a través de la capacitación y organización de la sociedad; para reducir los daños por accidentes, siniestro, desastres y catástrofes así como fomentar la cultura de autoprotección, prevención y solidaridad en las tareas de auxilio y recuperación entre la población, para proteger la infraestructura urbana básica y del medio ambiente.	
DEPENDENCIA GENERAL:	100	Coordinación de Protección Civil y Herfoco Cuerpo de Bomberos
DEPENDENCIA AUXILIAR:	106	Protección Civil

ESTRUCTURA DEL INDICADOR		
NOMBRE DEL INDICADOR:	4. Porcentaje en la actualización de los factores de riesgo	
FÓRMULA DE CÁLCULO:	$(\text{Factores de riesgo presentados} / \text{Total de factores de riesgo}) * 100$	
INTERPRETACIÓN:	Factores de Riesgo Actualizados	
DIMENSIÓN QUE ATIENDE:	Eficacia	FRECUENCIA DE MEDICIÓN: Semestral
DESCRIPCIÓN DEL FACTOR DE COMPARACIÓN:	8 factores de riesgo presentados durante el 2019	
ÁMBITO GEOGRÁFICO:	0	
COBERTURA:	0	
LÍNEA BASE	8 factores de riesgo en 2019	

COMPORTAMIENTO DE LAS VARIABLES DURANTE EL SEGUNDO TRIMESTRE											
VARIABLE	UNIDAD DE MEDIDA	TIPO DE OPERACIÓN	META ANUAL	AVANCE TRIMESTRAL				AVANCE ACUMULADO			
				PROG.	%	ALCAN.	%	PROG.	%	ALCAN.	%
A) Factores de riesgo presentados	servicio	Sumable	8	4	50%	4	100%	4	50%	4	50%
B) Total de factores de riesgo	servicio	Sumable	8	4	50%	4	100%	4	50%	4	50%

COMPORTAMIENTO DEL INDICADOR	
0	
DESCRIPCIÓN DE LA META ANUAL	
Registros Administrativos de Protección Civil, partes de servicio y evidencia fotográfica,	

SEGUNDO TRIMESTRE									
META ANUAL	AVANCE TRIMESTRAL				AVANCE ACUMULADO				
	PROG.	ALC.	EP%	SEMAFORO	PROG.	ALC.	EP%	SEMAFORO	
8	4	4	100%	Adecuado	4	4	50%	Adecuado	

EVALUACIÓN DEL INDICADOR	
0	

ELABORÓ		
Nombre	Firma	Cargo

VALIDÓ		
Nombre	Firma	Cargo



PBRM-08b FICHA TÉCNICA DE SEGUIMIENTO DE INDICADORES 2020 DE GESTIÓN O ESTRATÉGICOS		
PLAR / EJE TRANSVERSAL:	Pilar 3: Territorial	
TEMA DE DESARROLLO:	Riesgo y Protección Civil	
PROGRAMA PRESUPUESTARIO:	01070201	Protección Civil
PROYECTO:	010303	Coordinación de Atención de Emergencias y Desastres
OBJETIVO DEL PROGRAMA PRESUPUESTARIO:	Impulsar los proyectos que integran las acciones dirigidas en la zona de marginación de las personas, a través de la capacitación y organización de las sociedades, para reducir los daños por accidentes, siniestro, desastres y catástrofes así como fomentar la cultura de autoprotección, prevención y solidaridad en las tareas de auxilio y recuperación entre la población, para proteger la infraestructura urbana básica y del medio ambiente.	
DEPENDENCIA GENERAL:	T00	Coordinación de Protección Civil y Herioco Cuerpo de Bomberos
DEPENDENCIA AUXILIAR:	106	Protección Civil

ESTRUCTURA DEL INDICADOR		
NOMBRE DEL INDICADOR:	4. Porcentaje de las reuniones del Concejo Municipal de Protección Civil	
FÓRMULA DE CÁLCULO:	$(\text{Reuniones del Concejo Municipal de Protección Civil Celebradas} / \text{Reuniones del Concejo Municipal de Protección Civil Programadas}) * 100$	
INTERPRETACIÓN:	Reuniones del Concejo Municipal de Protección Civil Celebradas	
DIMENSIÓN QUE ATIENDE:	Eficacia	FRECUENCIA DE MEDICIÓN: Semestral
DESCRIPCIÓN DEL FACTOR DE COMPARACIÓN:	Se realizó 1 reunión en el 2019	
ÁMBITO GEOGRÁFICO:	0	
COBERTURA:	0	
LÍNEA BASE	1 sesión realizada en el 2019	

COMPORTAMIENTO DE LAS VARIABLES DURANTE EL SEGUNDO TRIMESTRE											
VARIABLE	UNIDAD DE MEDIDA	TIPO DE OPERACIÓN	META ANUAL	AVANCE TRIMESTRAL				AVANCE ACUMULADO			
				PROG.	%	ALCAN.	%	PROG.	%	ALCAN.	%
A) Reuniones del Concejo Municipal de Protección Civil Celebradas	Reuniones	Sumable	4	2	50%	1	50%	2	50%	1	25%
B) Reuniones del Concejo Municipal de Protección Civil Programadas	Reuniones	Sumable	4	2	50%	1	50%	2	50%	1	25%

COMPORTAMIENTO DEL INDICADOR	
0	
DESCRIPCIÓN DE LA META ANUAL	
Registros Administrativos de Protección Civil, partes de servicio y evidencia fotográfica.	

META ANUAL	AVANCE TRIMESTRAL				AVANCE ACUMULADO			
	PROG.	ALC.	EP%	SEMÁFORO	PROG.	ALC.	EP%	SEMÁFORO
4	2	1	50%	Crítico	2	1	25%	Crítico

EVALUACIÓN DEL INDICADOR	
0	

ELABORÓ		
Nombre	Firma	Cargo

VALIDÓ		
Nombre	Firma	Cargo



PBRM-08b FICHA TÉCNICA DE SEGUIMIENTO DE INDICADORES 2020 DE GESTIÓN O ESTRATÉGICOS		
<b>PILAR / EJE TRANSVERSAL:</b>	Pilar 3: Territorial	
<b>TEMA DE DESARROLLO:</b>	Riesgo y Protección Civil	
<b>PROGRAMA PRESUPUESTARIO:</b>	01070201	Protección Civil
<b>PROYECTO:</b>	010303	Coordinación de Atención de Emergencias y Desastres
<b>OBJETIVO DEL PROGRAMA PRESUPUESTARIO:</b>	Engloba los proyectos que integran las acciones dirigidas en la vida e integridad física de las personas, a través de la capacitación y organización de la sociedad, para reducir los daños por accidentes, siniestro, desastres y catástrofes, así como fomenta la cultura de autoprotección, prevención y solidaridad en las tareas de auxilio y recuperación entre la población, para proteger la Infraestructura urbana básica y del medio ambiente.	
<b>DEPENDENCIA GENERAL:</b>	T00	Coordinación de Protección Civil y Herloco Cuerpo de Bomberos
<b>DEPENDENCIA AUXILIAR:</b>	106	Protección Civil

ESTRUCTURA DEL INDICADOR		
<b>NOMBRE DEL INDICADOR:</b>	S.1 Porcentaje del seguimiento de acuerdos del Concejo Municipal de Protección Civil	
<b>FÓRMULA DE CÁLCULO:</b>	$(\text{Acuerdos del Concejo Municipal de Protección Civil registrados} / \text{Acuerdos del Concejo Municipal de Protección Civil programados}) * 100$	
<b>INTERPRETACIÓN:</b>	Seguimiento a los acuerdos del Concejo Municipal de Protección Civil	
<b>DIMENSIÓN QUE ATIENDE:</b>	Eficacia	FRECUENCIA DE MEDICIÓN: Trimestral
<b>DESCRIPCIÓN DEL FACTOR DE COMPARACIÓN:</b>	1 Seguimiento a los acuerdos que se tomaron en el 2019	
<b>ÁMBITO GEOGRÁFICO:</b>	Municipal	
<b>COBERTURA:</b>	Municipal	
<b>LÍNEA BASE</b>	1 seguimiento en 2019	

COMPORTAMIENTO DE LAS VARIABLES DURANTE EL SEGUNDO TRIMESTRE											
VARIABLE	UNIDAD DE MEDIDA	TIPO DE OPERACIÓN	META ANUAL	AVANCE TRIMESTRAL				AVANCE ACUMULADO			
				PROG.	%	ALCAN.	%	PROG.	%	ALCAN.	%
A)Acuerdos del Concejo Municipal de Protección Civil registrados	sesiones	Sumable	4	1	25%	1	100%	2	50%	2	50%
B)Acuerdos del Concejo Municipal de Protección Civil programados	sesiones	Sumable	4	1	25%	1	100%	2	50%	2	50%

COMPORTAMIENTO DEL INDICADOR	
0	
DESCRIPCIÓN DE LA META ANUAL	
Registros Administrativos de Protección Civil, partes de servicio y evidencia fotografica,	

SEGUNDO TRIMESTRE									
META ANUAL	AVANCE TRIMESTRAL				AVANCE ACUMULADO				
	PROG.	ALC.	EP%	SEMÁFORO	PROG.	ALC.	EP%	SEMÁFORO	
4	1	1	100%	Adecuado	2	2	50%	Adecuado	

EVALUACIÓN DEL INDICADOR	
0	

ELABORÓ		
Nombre	Firma	Cargo

VALIDÓ		
Comte:Donal David Araiza Monroy		
Nombre	Firma	Cargo



SISTEMA DE COORDINACIÓN HACENDARIA DEL ESTADO DE MÉXICO CON SUS MUNICIPIOS  
MANUAL PARA LA PLANEACIÓN, PROGRAMACIÓN Y PRESUPUESTACIÓN MUNICIPAL 2020  
PRESUPUESTO BASADO EN RESULTADOS MUNICIPAL



PBRM-08b FICHA TÉCNICA DE SEGUIMIENTO DE INDICADORES 2020 DE GESTIÓN O ESTRATÉGICOS		
PILAR / EJE TRANSVERSAL:	Pilar 3: Territorial	
TEMA DE DESARROLLO:	Riesgo y Protección Civil	
PROGRAMA PRESUPUESTARIO:	01070201	Protección Civil
PROYECTO:	010303	Coordinación de Atención de Emergencias y Desastres
OBJETIVO DEL PROGRAMA PRESUPUESTARIO:	Engloba los proyectos que integran las acciones dirigidas en la vida e integridad física de las personas, a través de la capacitación y organización de la sociedad, para reducir los daños por accidentes, siniestros, desastres y catástrofes, así como fomentar la cultura de autoprotección, prevención y solidaridad en las tareas de auxilio y recuperación entre la población, para proteger la infraestructura urbana básica y del medio ambiente.	
DEPENDENCIA GENERAL:	T00	Coordinación de Protección Civil y Herloco Cuerpo de Bomberos
DEPENDENCIA AUXILIAR:	106	Protección Civil

ESTRUCTURA DEL INDICADOR		
NOMBRE DEL INDICADOR:	5.2 Porcentaje en la verificación del cumplimiento de los acuerdos del Concejo Municipal de Protección Civil	
FÓRMULA DE CÁLCULO:	[Acuerdos del Concejo Municipal de Protección Civil cumplidos / Total de Acuerdos del Concejo Municipal de Protección Civil] *100	
INTERPRETACIÓN:	Verificación del cumplimiento de los acuerdos del Concejo Municipal de Protección Civil.	
DIMENSIÓN QUE ATIENDE:	Eficacia	FRECUENCIA DE MEDICIÓN: Trimestral
DESCRIPCIÓN DEL FACTOR DE COMPARACIÓN:	Cumplimiento a 1 acuerdo de la sesión en 2019	
ÁMBITO GEOGRÁFICO:	Municipal	
COBERTURA:	Municipal	
LÍNEA BASE	1 acuerdo de la sesión en 2019	

COMPORTAMIENTO DE LAS VARIABLES DURANTE EL SEGUNDO TRIMESTRE											
VARIABLE	UNIDAD DE MEDIDA	TIPO DE OPERACIÓN	META ANUAL	AVANCE TRIMESTRAL				AVANCE ACUMULADO			
				PROG.	%	ALCAN.	%	PROG.	%	ALCAN.	%
A) Acuerdos del Concejo Municipal de Protección Civil cumplidos	Sesiones	no sumable	4	1	25%	1	100%	2	50%	2	50%
B) Total de acuerdos Concejo Municipal de Protección Civil cumplidos	Sesiones	no sumable	4	1	25%	1	100%	2	50%	2	50%

COMPORTAMIENTO DEL INDICADOR	
0	
DESCRIPCIÓN DE LA META ANUAL	
Registros Administrativos de Protección Civil, partes de servicio y evidencia fotográfica,	

SEGUNDO TRIMESTRE									
META ANUAL	AVANCE TRIMESTRAL				AVANCE ACUMULADO				
	PROG.	ALC.	EP%	SEMAFORO	PROG.	ALC.	EP%	SEMAFORO	
4	1	1	100%	Adecuado	2	2	50%	Adecuado	

EVALUACIÓN DEL INDICADOR	
0	

ELABORÓ  
  
Margarita Vázquez Gracia  
Nombre Firma Cargo

VALIDÓ  
  
Comte: Donal David Aralza Monroy  
Nombre Firma Cargo



PBRM-08b FICHA TÉCNICA DE SEGUIMIENTO DE INDICADORES 2020 DE GESTIÓN O ESTRATÉGICOS		
PILAR / EJE TRANSVERSAL:	04 Seguridad	
TEMA DE DESARROLLO:	Seguridad con visión ciudadana	
PROGRAMA PRESUPUESTARIO:	01070401	Coordinación Intergubernamental para la Seguridad Pública
PROYECTO:	010101	Acciones del Programa Nacional de Seguridad Pública
OBJETIVO DEL PROGRAMA PRESUPUESTARIO:	Se orienta a la coordinación de acciones municipales que permitan eficientar los mecanismos en materia de Seguridad Pública con apego a la legalidad que garantice el logro de objetivos gubernamentales.	
DEPENDENCIA GENERAL:	A00	Presidencia
DEPENDENCIA AUXILIAR:	159	Secretaría Técnica de Seguridad Pública

ESTRUCTURA DEL INDICADOR		
NOMBRE DEL INDICADOR:	Porcentaje en el cumplimiento de acuerdos en el seno del Consejo Intermunicipal de Seguridad Pública.	
FÓRMULA DE CÁLCULO:	(Acuerdos cumplidos en el seno del Consejo Intermunicipal de Seguridad Pública/Acuerdos Registrados en el seno del Consejo Intermunicipal de Seguridad Pública)*100	
INTERPRETACIÓN:	Dar seguimiento y cumplimiento a los acuerdos emitidos en el Consejo Intermunicipal de Seguridad Pública.	
DIMENSIÓN QUE ATIENDE:	Eficiencia	FRECUENCIA DE MEDICIÓN: Trimestral
DESCRIPCIÓN DEL FACTOR DE COMPARACIÓN:	Se registraron 06 acuerdos en el Consejo Intermunicipal de Seguridad Pública en el año anterior dándole seguimiento y cumplimiento.	
ÁMBITO GEOGRÁFICO:	Municipal	
COBERTURA:	Municipal	
LÍNEA BASE	06 acuerdos cumplidos del Consejo Intermunicipal del año 2019.	

COMPORTAMIENTO DE LAS VARIABLES DURANTE EL SEGUNDO TRIMESTRE											
VARIABLE	UNIDAD DE MEDIDA	TIPO DE OPERACIÓN	META ANUAL	AVANCE TRIMESTRAL				AVANCE ACUMULADO			
				PROG.	%	ALCAN.	%	PROG.	%	ALCAN.	%
Acuerdos cumplidos en el seno del Consejo Intermunicipal de Seguridad Pública	Acuerdos	Sumable	16	4	25%	4	100%	8	50%	8	50%
Acuerdos Registrados en el seno del Consejo Intermunicipal de Seguridad Pública.	Acuerdos	Sumable	16	4	25%	4	100%	8	50%	8	50%

COMPORTAMIENTO DEL INDICADOR	
Se dan cumplimiento a los acuerdos generados en los Consejos Intermunicipales de Seguridad pública	
DESCRIPCIÓN DE LA META ANUAL	
Acta de Consejos Municipal.	

SEGUNDO TRIMESTRE									
META ANUAL	AVANCE TRIMESTRAL				AVANCE ACUMULADO				
	PROG.	ALC.	EF%	SEMÁFORO	PROG.	ALC.	EF%	SEMÁFORO	
16	4	4	100%		8	8	50%		

EVALUACIÓN DEL INDICADOR	
0	

ELABORÓ		
C. ERIK OSWALDO OSANDO CRUZ	ENCARGADO "C"	
Nombre	Firma	Cargo

VALIDÓ		
LIC. NOÉ ULISES CARBAJAL TORRES	SECRETARIO TÉCNICO DEL CMSP	
Nombre	Firma	Cargo



PbRM-08b FICHA TÉCNICA DE SEGUIMIENTO DE INDICADORES 2020 DE GESTIÓN O ESTRATÉGICOS		
PILAR / EJE TRANSVERSAL:	04 Seguridad	
TEMA DE DESARROLLO:	Seguridad con visión ciudadana	
PROGRAMA PRESUPUESTARIO:	01070401	Coordinación Intergubernamental para la Seguridad Pública
PROYECTO:	010101	Acciones del Programa Nacional de Seguridad Pública
OBJETIVO DEL PROGRAMA PRESUPUESTARIO:	Se orienta a la coordinación de acciones municipales que permitan eficientar los mecanismos en materia de Seguridad Pública con apego a la legalidad que garantice el logro de objetivos gubernamentales.	
DEPENDENCIA GENERAL:	A00	Presidencia
DEPENDENCIA AUXILIAR:	159	Secretaría Técnica de Seguridad Pública

ESTRUCTURA DEL INDICADOR		
NOMBRE DEL INDICADOR:	Porcentaje de acreditación del personal en la aplicación de los exámenes de control de confianza	
FÓRMULA DE CÁLCULO:	$(\text{Personal que acredita el examen de control de confianza} / \text{Personal convocado para la aplicación de exámenes de control de confianza}) * 100$	
INTERPRETACIÓN:	Cumplir con las evaluaciones del Centro de Control de Confianza para los elementos en activo.	
DIMENSIÓN QUE ATIENDE:	Eficiencia	FRECUENCIA DE MEDICIÓN: Trimestral
DESCRIPCIÓN DEL FACTOR DE COMPARACIÓN:	121 expedientes de los elementos en activo para los exámenes de control de confianza en 2019	
ÁMBITO GEOGRÁFICO:	Municipal	
COBERTURA:	Municipal	
LÍNEA BASE	121 elementos evaluados en el año 2019.	

COMPORTAMIENTO DE LAS VARIABLES DURANTE EL SEGUNDO TRIMESTRE											
VARIABLE	UNIDAD DE MEDIDA	TIPO DE OPERACIÓN	META ANUAL	AVANCE TRIMESTRAL				AVANCE ACUMULADO			
				PROG.	%	ALCAN.	%	PROG.	%	ALCAN.	%
Personal que acredita el examen de control de confianza	Elementos	Sumable	33	33	100%	33	100%	33	100%	33	100%
Personal convocado para la aplicación de exámenes de control de confianza	Elementos	Sumable	33	33	100%	33	100%	33	100%	33	100%

COMPORTAMIENTO DEL INDICADOR	
Se realizan 33 expedientes para las Evaluaciones de Control de Confianza	
DESCRIPCIÓN DE LA META ANUAL	
Oficio de Cumplimiento de metas donde indica los resultados de los elementos evaluados	

SEGUNDO TRIMESTRE								
META ANUAL	AVANCE TRIMESTRAL				AVANCE ACUMULADO			
	PROG.	ALC.	EF%	SEMAFORO	PROG.	ALC.	EF%	SEMAFORO
33	33	33	100%		33	33	100%	

EVALUACIÓN DEL INDICADOR	
0	

ELABORÓ		
ERIK OSWALDO OCHOA	ENCARGADO "C"	
Nombre	Firma	Cargo

VALIDÓ		
LIC. NOÉ ULISES CARBAJAL TORRES SECRETARIO TÉCNICO DEL CMSP		
Nombre	Firma	Cargo



PbRM-08b FICHA TÉCNICA DE SEGUIMIENTO DE INDICADORES 2020 DE GESTIÓN O ESTRATÉGICOS		
PILAR / EJE TRANSVERSAL:	04 Seguridad	
TEMA DE DESARROLLO:	Seguridad con visión ciudadana	
PROGRAMA PRESUPUESTARIO:	01070401	Coordinación Intergubernamental para la Seguridad Pública
PROYECTO:	010101	Acciones del Programa Nacional de Seguridad Pública
OBJETIVO DEL PROGRAMA PRESUPUESTARIO:	Se orienta a la coordinación de acciones municipales que permitan eficientar los mecanismos en materia de Seguridad Pública con apego a la legalidad que garantice el logro de objetivos gubernamentales.	
DEPENDENCIA GENERAL:	A00	Presidencia
DEPENDENCIA AUXILIAR:	159	Secretaría Técnica de Seguridad Pública

ESTRUCTURA DEL INDICADOR		
NOMBRE DEL INDICADOR:	Porcentaje en la participación de los Consejos Municipales de Seguridad Pública.	
FÓRMULA DE CÁLCULO:	$(\text{Participación de los Consejos Municipales de Seguridad Pública} / \text{Participación programadas en los Consejos Municipales de Seguridad Pública}) * 100$	
INTERPRETACIÓN:	Tomar participación de las autoridades que se presentan en los Consejos Municipales de Seguridad Pública	
DIMENSIÓN QUE ATIENDE:	Eficiencia	FRECUENCIA DE MEDICIÓN: Trimestral
DESCRIPCIÓN DEL FACTOR DE COMPARACIÓN:	12 sesiones del Consejo Municipal de Seguridad Pública.	
ÁMBITO GEOGRÁFICO:	Municipal	
COBERTURA:	Municipal	
LÍNEA BASE	12 acuerdos generados para la realización de operativos en las Colonias del Municipio en 2019	

COMPORTAMIENTO DE LAS VARIABLES DURANTE EL SEGUNDO TRIMESTRE											
VARIABLE	UNIDAD DE MEDIDA	TIPO DE OPERACIÓN	META ANUAL	AVANCE TRIMESTRAL				AVANCE ACUMULADO			
				PROG.	%	ALCAN.	%	PROG.	%	ALCAN.	%
Participación de los Consejos Municipales de Seguridad Pública	Sesiones	Sumable	6	2	33%	2	100%	3	50%	3	50%
Participación programadas en los Consejos Municipales de Seguridad Pública	Sesiones	Contable	6	2	33%	2	100%	3	50%	3	50%

COMPORTAMIENTO DEL INDICADOR	
Se realiza Consejo Intermunicipal de Seguridad Pública con las diferentes autoridades, Federales, estatales y Municipales	
DESCRIPCIÓN DE LA META ANUAL	
Acta de las Sesiones del Consejo Municipal	

SEGUNDO TRIMESTRE									
META ANUAL	AVANCE TRIMESTRAL				AVANCE ACUMULADO				
	PROG.	ALC.	EP%	SEMÁFORO	PROG.	ALC.	EP%	SEMÁFORO	
6	2	2	100%		3	3	50%		

EVALUACIÓN DEL INDICADOR	
0	

ELABORÓ		
C. ERIK OSWALDO OGANDO CRUZ	ENCARGADO/C"	
Nombre	Firma	Cargo

VALIDÓ		
LIC. NOÉ ULISES CARBALLAL TORRES	SECRETARIO TÉCNICO CMSP	
Nombre	Firma	Cargo



PbRM-08b FICHA TÉCNICA DE SEGUIMIENTO DE INDICADORES 2020 DE GESTIÓN O ESTRATÉGICOS		
PILAR / EJE TRANSVERSAL:	04 Seguridad	
TEMA DE DESARROLLO:	Seguridad con visión ciudadana	
PROGRAMA PRESUPUESTARIO:	01070401	Coordinación Intergubernamental para la Seguridad Pública
PROYECTO:	010101	Acciones del Programa Nacional de Seguridad Pública
OBJETIVO DEL PROGRAMA PRESUPUESTARIO:	Se orienta a la coordinación de acciones municipales que permitan eficientar los mecanismos en materia de Seguridad Pública con apego a la legalidad que garantice el logro de objetivos gubernamentales.	
DEPENDENCIA GENERAL:	A00	Presidencia
DEPENDENCIA AUXILIAR:	159	Secretaría Técnica de Seguridad Pública

ESTRUCTURA DEL INDICADOR		
NOMBRE DEL INDICADOR:	Porcentaje en el cumplimiento de acuerdos en el seno del Consejo Regional de Seguridad Pública	
FÓRMULA DE CÁLCULO:	[Acuerdos cumplidos en el seno del Consejo Regional de Seguridad Pública/Acuerdos Registrados en el seno del Consejo Regional de Seguridad Pública]*100	
INTERPRETACIÓN:	Dar seguimiento y cumplir con los acuerdos registrados en los Consejos Regionales de Seguridad Pública	
DIMENSIÓN QUE ATIENDE:	Eficacia	FRECUENCIA DE MEDICIÓN: Semestral
DESCRIPCIÓN DEL FACTOR DE COMPARACIÓN:	Se registraron 35 acuerdos en el Consejo Municipal de Seguridad Pública en el año anterior dándole seguimiento y cumplimiento.	
ÁMBITO GEOGRÁFICO:	Municipal	
COBERTURA:	Municipal	
LÍNEA BASE	35 acuerdos cumplidos en el Consejo Municipal de Seguridad Pública en el año 2019.	

COMPORTAMIENTO DE LAS VARIABLES DURANTE EL SEGUNDO TRIMESTRE											
VARIABLE	UNIDAD DE MEDIDA	TIPO DE OPERACIÓN	META ANUAL	AVANCE TRIMESTRAL				AVANCE ACUMULADO			
				PROG.	%	ALCAN.	%	PROG.	%	ALCAN.	%
Acuerdos cumplidos en el seno del Consejo Regional de Seguridad Pública.	Acuerdos	Sumable	6	3	50%	3	100%	3	50%	3	50%
Acuerdos Registrados en el seno del Consejo Regional de Seguridad Pública.	Acuerdos	Sumable	6	3	50%	3	100%	3	50%	3	50%

COMPORTAMIENTO DEL INDICADOR	
se da cumplimiento a los acuerdos generados en las Sesiones del consejo Municipal de Seguridad Pública	
DESCRIPCIÓN DE LA META ANUAL	
Acta de Consejos Municipal.	

SEGUNDO TRIMESTRE								
META ANUAL	AVANCE TRIMESTRAL				AVANCE ACUMULADO			
	PROG.	ALC.	EF%	SEMÁFORO	PROG.	ALC.	EF%	SEMÁFORO
6	3	3	100%		3	3	50%	

EVALUACIÓN DEL INDICADOR	
0	

ELABORÓ		
C. ERIK OSWALDO OSANDO CRUZ	ENCARGADO "C"	
Nombre	Firma	Cargo

VALIDÓ		
LIC. NOÉ ULISES CARBAJAL TORRES	SECRETARIO TÉCNICO DEL CMSP	
Nombre	Firma	Cargo



SISTEMA DE COORDINACIÓN HACENDARIA DEL ESTADO DE MÉXICO CON SUS MUNICIPIOS  
MANUAL PARA LA PLANEACIÓN, PROGRAMACIÓN Y PRESUPUESTACIÓN MUNICIPAL 2020  
PRESUPUESTO BASADO EN RESULTADOS MUNICIPAL



PBRM-08b FICHA TÉCNICA DE SEGUIMIENTO DE INDICADORES 2020 DE GESTIÓN O ESTRATÉGICOS		
PILAR / EJE TRANSVERSAL:	04 Seguridad	
TEMA DE DESARROLLO:	Seguridad con visión ciudadana	
PROGRAMA PRESUPUESTARIO:	01070401	Coordinación Intergubernamental para la Seguridad Pública
PROYECTO:	010101	Acciones del Programa Nacional de Seguridad Pública
OBJETIVO DEL PROGRAMA PRESUPUESTARIO:	Se orienta a la coordinación de acciones municipales que permitan eficientar los mecanismos en materia de Seguridad Pública con apego a la legalidad que garantice el logro de objetivos gubernamentales.	
DEPENDENCIA GENERAL:	A00	Presidencia
DEPENDENCIA AUXILIAR:	159	Secretaría Técnica de Seguridad Pública

ESTRUCTURA DEL INDICADOR		
NOMBRE DEL INDICADOR:	Porcentaje de avance en la gestión para la aplicación de exámenes de control de confianza	
FÓRMULA DE CÁLCULO:	as para la actualización del convenio para la aplicación de exámenes de control de confianza/Requisitos necesarios para la actualización del convenio para la aplicación de exámenes de control de confianza	
INTERPRETACIÓN:	Actualizar y firmar el convenio para la aplicación de las evaluaciones del Centro de Control de Confianza	
DIMENSIÓN QUE ATIENDE:	Eficiencia	FRECUENCIA DE MEDICIÓN: Semestral
DESCRIPCIÓN DEL FACTOR DE COMPARACIÓN:	1 convenio para realizar los exámenes de control de confianza en 2019	
ÁMBITO GEOGRÁFICO:	Municipal	
COBERTURA:	Municipal	
LÍNEA BASE	1 Convenio en el año 2019	

COMPORTAMIENTO DE LAS VARIABLES DURANTE EL SEGUNDO TRIMESTRE											
VARIABLE	UNIDAD DE MEDIDA	TIPO DE OPERACIÓN	META ANUAL	AVANCE TRIMESTRAL				AVANCE ACUMULADO			
				PROG.	%	ALCAN.	%	PROG.	%	ALCAN.	%
Requisitos atendidos para la actualización del convenio para la aplicación de exámenes de control de confianza	Convenio	Contable	1	1	100%	1	100%	1	100%	1	100%
Requisitos necesarios para la actualización del convenio para la aplicación de exámenes de control de confianza	Convenio	Contable	1	1	100%	1	100%	1	100%	1	100%

COMPORTAMIENTO DEL INDICADOR	
0	
DESCRIPCIÓN DE LA META ANUAL	
Convenio para la aplicación de las Evaluaciones de Control de Confianza	

SEGUNDO TRIMESTRE									
META ANUAL	AVANCE TRIMESTRAL				AVANCE ACUMULADO				
	PROG.	ALC.	EF%	SEMÁFORO	PROG.	ALC.	EF%	SEMÁFORO	
1	1	1	100%		1	1	100%		

EVALUACIÓN DEL INDICADOR	
0	

ELABORÓ		
C. ERIK OSVALDO OCAMPO CRUZ	ENCARGADO "C"	
Nombre	Firma	Cargo

VALIDÓ		
LIC. NOÉ ULISES CARBALLAL TORRES	SECRETARIO TÉCNICO DEL CMSP	
Nombre	Firma	Cargo



SISTEMA DE COORDINACIÓN HACENDARIA DEL ESTADO DE MÉXICO CON SUS MUNICIPIOS  
MANUAL PARA LA PLANEACIÓN, PROGRAMACIÓN Y PRESUPUESTACIÓN MUNICIPAL 2020  
PRESUPUESTO BASADO EN RESULTADOS MUNICIPAL



PbRM-08b FICHA TÉCNICA DE SEGUIMIENTO DE INDICADORES 2020 DE GESTIÓN O ESTRATÉGICOS		
PILAR / EJE TRANSVERSAL:	Pilar 4: Seguridad.	
TEMA DE DESARROLLO:	Seguridad con visión ciudadana	
PROGRAMA PRESUPUESTARIO:	01080101	Protección jurídica de las personas y sus bienes.
PROYECTO:	010302	Operación registral civil
OBJETIVO DEL PROGRAMA PRESUPUESTARIO:	Conjunto de acciones para el fortalecimiento de la seguridad pública municipal, edificando una alianza entre los distintos órdenes de gobierno y la población, a fin de consolidar una cultura de legalidad que impacte en la prevención del delito.	
DEPENDENCIA GENERAL:	D00	Secretaría del Ayuntamiento
DEPENDENCIA AUXILIAR:	109	Registro civil

ESTRUCTURA DEL INDICADOR		
NOMBRE DEL INDICADOR:	TASA DE VARIACIÓN DEL REGISTRO DE ACTAS DE RECONOCIMIENTOS DE HIJOS LEVANTADAS	
FÓRMULA DE CÁLCULO:	((Número de actas de reconocimiento de hijos levantadas en el año actual / Número de actas de reconocimiento de hijos levantadas en el año anterior) - 1) * 100	
INTERPRETACIÓN:	Mide el número de actas de reconocimientos de hijos	
DIMENSIÓN QUE ATIENDE:	EFICIENCIA	FRECUENCIA DE MEDICIÓN: SEMESTRAL
DESCRIPCIÓN DEL FACTOR DE COMPARACIÓN:	Actas generadas	
ÁMBITO GEOGRÁFICO:	Cuautitlán	
COBERTURA:	Municipal	
LÍNEA BASE	Actas generadas	

COMPORTAMIENTO DE LAS VARIABLES DURANTE EL SEGUNDO TRIMESTRE											
VARIABLE	UNIDAD DE MEDIDA	TIPO DE OPERACIÓN	META ANUAL	AVANCE TRIMESTRAL				AVANCE ACUMULADO			
				PROG.	%	ALCAN.	%	PROG.	%	ALCAN.	%
Número de actas de reconocimiento de hijos levantadas en el año actual	Acta	SUMABLE	84	21	25%	0	0%	42	50%	0	0%
Número de actas de reconocimiento de hijos levantadas en el año anterior	Acta	SUMABLE	84	21	25%	0	0%	42	50%	0	0%

COMPORTAMIENTO DEL INDICADOR	
0	
DESCRIPCIÓN DE LA META ANUAL	
0	

SEGUNDO TRIMESTRE								
META ANUAL	AVANCE TRIMESTRAL				AVANCE ACUMULADO			
	PROG.	ALC.	EF%	SEMÁFORO	PROG.	ALC.	EF%	SEMÁFORO
84	21	0	0%	ROJO	42	0	0%	ROJO

EVALUACIÓN DEL INDICADOR	
0	

ELABORÓ		
Lic. Juan Pablo Lara González Oficial del Registro civil		
Nombre	Firma	Cargo

VALIDÓ		
Lic. Cuauhtemoc Horta Martínez Secretario del H. Ayuntamiento		
Nombre	Firma	Cargo



SISTEMA DE COORDINACIÓN HACENDARIA DEL ESTADO DE MÉXICO CON SUS MUNICIPIOS  
MANUAL PARA LA PLANEACIÓN, PROGRAMACIÓN Y PRESUPUESTACIÓN MUNICIPAL 2020  
PRESUPUESTO BASADO EN RESULTADOS MUNICIPAL



PbrM-08b FICHA TÉCNICA DE SEGUIMIENTO DE INDICADORES 2020 DE GESTIÓN O ESTRATÉGICOS		
PILAR / EJE TRANSVERSAL:	Pilar 4: Seguridad.	
TEMA DE DESARROLLO:	Seguridad con visión ciudadana	
PROGRAMA PRESUPUESTARIO:	01080101	Protección jurídica de las personas y sus bienes.
PROYECTO:	010302	Operación registral civil
OBJETIVO DEL PROGRAMA PRESUPUESTARIO:	Conjunto de acciones para el fortalecimiento de la seguridad pública municipal, edificando una alianza entre los distintos órdenes de gobierno y la población, a fin de consolidar una cultura de legalidad que impacte en la prevención del delito.	
DEPENDENCIA GENERAL:	D00	Secretaría del Ayuntamiento
DEPENDENCIA AUXILIAR:	109	Registro civil

ESTRUCTURA DEL INDICADOR		
NOMBRE DEL INDICADOR:	TASA DE VARIACIÓN DEL REGISTRO DE ACTAS DIVORCIOS LEVANTADAS	
FÓRMULA DE CÁLCULO:	((Número de actas de divorcios levantadas en el año actual / Número de actas de divorcios levantadas en el año anterior)- 1) * 100	
INTERPRETACIÓN:	Mide el número de actas de divorcios	
DIMENSIÓN QUE ATIENDE:	EFICIENCIA	FRECUENCIA DE MEDICIÓN: SEMESTRAL
DESCRIPCIÓN DEL FACTOR DE COMPARACIÓN:	Actas generadas	
ÁMBITO GEOGRÁFICO:	Cuautitlán	
COBERTURA:	Municipal	
LÍNEA BASE	Actas generadas	

COMPORTAMIENTO DE LAS VARIABLES DURANTE EL SEGUNDO TRIMESTRE											
VARIABLE	UNIDAD DE MEDIDA	TIPO DE OPERACIÓN	META ANUAL	AVANCE TRIMESTRAL				AVANCE ACUMULADO			
				PROG.	%	ALCAN.	%	PROG.	%	ALCAN.	%
Número de actas de divorcios levantadas en el año actual	Acta	SUMABLE	180	45	25%	0	0%	90	50%	0	0%
Número de actas de divorcios levantadas en el año anterior	Acta	SUMABLE	180	45	25%	0	0%	90	50%	0	0%

COMPORTAMIENTO DEL INDICADOR	
0	
DESCRIPCIÓN DE LA META ANUAL	
0	

SEGUNDO TRIMESTRE									
META ANUAL	AVANCE TRIMESTRAL				AVANCE ACUMULADO				
	PROG.	ALC.	EF%	SEMÁFORO	PROG.	ALC.	EF%	SEMÁFORO	
180	45	0	0%	ROJO	90	0	0%	ROJO	

EVALUACIÓN DEL INDICADOR	
0	

ELABORÓ		
Lic. Juan Pablo Lara González Oficial del Registro civil		
Nombre	Firma	Cargo

VALIDÓ		
Lic. Cuauhtémoc Horta Heron Secretario del H. Ayuntamiento		
Nombre	Firma	Cargo



SISTEMA DE COORDINACIÓN HACENDARIA DEL ESTADO DE MÉXICO CON SUS MUNICIPIOS  
MANUAL PARA LA PLANEACIÓN, PROGRAMACIÓN Y PRESUPUESTACIÓN MUNICIPAL 2020  
PRESUPUESTO BASADO EN RESULTADOS MUNICIPAL



PbRM-08b FICHA TÉCNICA DE SEGUIMIENTO DE INDICADORES 2020 DE GESTIÓN O ESTRATÉGICOS		
PILAR / EJE TRANSVERSAL:	Pilar 4: Seguridad.	
TEMA DE DESARROLLO:	Seguridad con visión ciudadana	
PROGRAMA PRESUPUESTARIO:	01080101	Protección jurídica de las personas y sus bienes.
PROYECTO:	010302	Operación registral civil
OBJETIVO DEL PROGRAMA PRESUPUESTARIO:	Conjunto de acciones para el fortalecimiento de la seguridad pública municipal, edificando una alianza entre los distintos órdenes de gobierno y la población, a fin de consolidar una cultura de legalidad que impacte en la prevención del delito.	
DEPENDENCIA GENERAL:	D00	Secretaría del Ayuntamiento
DEPENDENCIA AUXILIAR:	109	Registro civil

ESTRUCTURA DEL INDICADOR		
NOMBRE DEL INDICADOR:	TASA DE VARIACIÓN DEL REGISTRO DE ACTAS DE MATRIMONIOS LEVANTADAS	
FÓRMULA DE CÁLCULO:	((Número de actas de matrimonios levantadas en el año actual / Número de actas de matrimonios levantadas en el año anterior)- 1) * 100	
INTERPRETACIÓN:	Mide el número de actas de matrimonio	
DIMENSIÓN QUE ATIENDE:	EFICIENCIA	SEMESTRAL
DESCRIPCIÓN DEL FACTOR DE COMPARACIÓN:	Actas generadas	
ÁMBITO GEOGRÁFICO:	Cuautitlán	
COBERTURA:	Municipal	
LÍNEA BASE	Actas generadas	

COMPORTAMIENTO DE LAS VARIABLES DURANTE EL SEGUNDO TRIMESTRE											
VARIABLE	UNIDAD DE MEDIDA	TIPO DE OPERACIÓN	META ANUAL	AVANCE TRIMESTRAL				AVANCE ACUMULADO			
				PROG.	%	ALCAN.	%	PROG.	%	ALCAN.	%
Número de actas de matrimonios levantadas en el año actual	Acta	SUMABLE	240	60	25%	4	7%	100	42%	4	2%
Número de actas de matrimonios levantadas en el año anterior	Acta	SUMABLE	240	60	25%	4	7%	100	42%	4	2%

COMPORTAMIENTO DEL INDICADOR	
0	
DESCRIPCIÓN DE LA META ANUAL	
0	

SEGUNDO TRIMESTRE									
META ANUAL	AVANCE TRIMESTRAL				SEMÁFORO	AVANCE ACUMULADO			
	PROG.	ALC.	EF%	SEMÁFORO		PROG.	ALC.	EF%	SEMÁFORO
240	60	4	7%	ROJO	100	4	2%	ROJO	

EVALUACIÓN DEL INDICADOR	
0	

ELABORÓ		
Lic. Juan Pablo Lara González Oficial del Registro civil		
Nombre	Firma	Cargo

VALIDÓ		
Lic. Cuauhtemoc Hostamizón Secretario del H. Ayuntamiento		
Nombre	Firma	Cargo



SISTEMA DE COORDINACIÓN HACENDARIA DEL ESTADO DE MÉXICO CON SUS MUNICIPIOS  
MANUAL PARA LA PLANEACIÓN, PROGRAMACIÓN Y PRESUPUESTACIÓN MUNICIPAL 2020  
PRESUPUESTO BASADO EN RESULTADOS MUNICIPAL



PbrM-08b FICHA TÉCNICA DE SEGUIMIENTO DE INDICADORES 2020 DE GESTIÓN O ESTRATÉGICOS		
PILAR / EJE TRANSVERSAL:	Pilar 4: Seguridad.	
TEMA DE DESARROLLO:	Seguridad con visión ciudadana	
PROGRAMA PRESUPUESTARIO:	01080101	Protección jurídica de las personas y sus bienes.
PROYECTO:	010302	Operación registral civil
OBJETIVO DEL PROGRAMA PRESUPUESTARIO:	Conjunto de acciones para el fortalecimiento de la seguridad pública municipal, edificando una alianza entre los distintos órdenes de gobierno y la población, a fin de consolidar una cultura de legalidad que impacte en la prevención del delito.	
DEPENDENCIA GENERAL:	D00	Secretaría de L. Ayuntamiento
DEPENDENCIA AUXILIAR:	109	Registro civil

ESTRUCTURA DEL INDICADOR		
NOMBRE DEL INDICADOR:	TASA DE VARIACIÓN DEL REGISTRO DE ACTAS DE DEFUNCIÓN LEVANTADA	
FÓRMULA DE CÁLCULO:	((Número de actas de defunciones levantadas en el año actual / Número de actas de defunciones levantadas en el año anterior) - 1) * 100	
INTERPRETACIÓN:	Mide el número de actas de defunciones	
DIMENSIÓN QUE ATIENDE:	EFICIENCIA	FRECUENCIA DE MEDICIÓN: SEMESTRAL
DESCRIPCIÓN DEL FACTOR DE COMPARACIÓN:	Actas generadas	
ÁMBITO GEOGRÁFICO:	Cuautitlán	
COBERTURA:	Municipal	
LÍNEA BASE	Actas generadas	

COMPORTAMIENTO DE LAS VARIABLES DURANTE EL SEGUNDO TRIMESTRE											
VARIABLE	UNIDAD DE MEDIDA	TIPO DE OPERACIÓN	META ANUAL	AVANCE TRIMESTRAL				AVANCE ACUMULADO			
				PROG.	%	ALCAN.	%	PROG.	%	ALCAN.	%
Número de actas de defunciones levantadas en el año actual	Acta	SUMABLE	1,583	395	25%	487	123%	790	50%	487	31%
Número de actas de defunciones levantadas en el año anterior	Acta	SUMABLE	1,583	395	25%	487	123%	790	50%	487	31%

COMPORTAMIENTO DEL INDICADOR	
0	
DESCRIPCIÓN DE LA META ANUAL	
0	

SEGUNDO TRIMESTRE								
META ANUAL	AVANCE TRIMESTRAL				AVANCE ACUMULADO			
	PROG.	ALC.	EF%	SEMÁFORO	PROG.	ALC.	EF%	SEMÁFORO
1,583	395	487	123%	VERDE	790	487	31%	ROJO

EVALUACIÓN DEL INDICADOR	
0	

ELABORÓ		
Lic. Juan Pablo Lara González Oficial del Registro civil		
Nombre	Firma	Cargo

VALIDÓ		
Lic. Cuautimoc Horta mazon Secretario del H. Ayuntamiento		
Nombre	Firma	Cargo



SISTEMA DE COORDINACIÓN HACENDARIA DEL ESTADO DE MÉXICO CON SUS MUNICIPIOS  
MANUAL PARA LA PLANEACIÓN, PROGRAMACIÓN Y PRESUPUESTACIÓN MUNICIPAL 2020  
PRESUPUESTO BASADO EN RESULTADOS MUNICIPAL



PbrM-08b FICHA TÉCNICA DE SEGUIMIENTO DE INDICADORES 2020 DE GESTIÓN O ESTRATÉGICOS		
PILAR / EJE TRANSVERSAL:	Pilar 4: Seguridad.	
TEMA DE DESARROLLO:	Seguridad con visión ciudadana	
PROGRAMA PRESUPUESTARIO:	01080101	Protección jurídica de las personas y sus bienes.
PROYECTO:	010302	Operación registral civil
OBJETIVO DEL PROGRAMA PRESUPUESTARIO:	Conjunto de acciones para el fortalecimiento de la seguridad pública municipal, edificando una alianza entre los distintos órdenes de gobierno y la población, a fin de consolidar una cultura de legalidad que impacte en la prevención del delito.	
DEPENDENCIA GENERAL:	D00	Secretaría del Ayuntamiento
DEPENDENCIA AUXILIAR:	109	Registro civil

ESTRUCTURA DEL INDICADOR		
NOMBRE DEL INDICADOR:	TASA DE VARIACIÓN DE ACTAS LEVANTADAS EN EL REGISTRO CIVIL	
FÓRMULA DE CÁLCULO:	$((\text{Número de actas levantadas en el año actual} / \text{Número de actas levantadas en el año anterior}) - 1) * 100$	
INTERPRETACIÓN:	Mide el número de actas de matrimonio	
DIMENSIÓN QUE ATIENDE:	EFICIENCIA	FRECUENCIA DE MEDICIÓN: SEMESTRAL
DESCRIPCIÓN DEL FACTOR DE COMPARACIÓN:	Actas generadas	
ÁMBITO GEOGRÁFICO:	Cuautitlán	
COBERTURA:	Municipal	
LÍNEA BASE	Actas generadas	

COMPORTAMIENTO DE LAS VARIABLES DURANTE EL SEGUNDO TRIMESTRE											
VARIABLE	UNIDAD DE MEDIDA	TIPO DE OPERACIÓN	META ANUAL	AVANCE TRIMESTRAL				AVANCE ACUMULADO			
				PROG.	%	ALCAN.	%	PROG.	%	ALCAN.	%
Número de actas levantadas en el año actual	Acta	SUMABLE	3,924	981	25%	453	46%	1,962	50%	453	12%
Número de actas levantadas en el año anterior	Acta	SUMABLE	7,300	1825	25%	453	25%	3,650	50%	453	6%

COMPORTAMIENTO DEL INDICADOR	
0	
DESCRIPCIÓN DE LA META ANUAL	
0	

SEGUNDO TRIMESTRE								
META ANUAL	AVANCE TRIMESTRAL				AVANCE ACUMULADO			
	PROG.	ALC.	EP%	SEMÁFORO	PROG.	ALC.	EP%	SEMÁFORO
3,924	981	453	46%	ROJO	1962	453	12%	ROJO

EVALUACIÓN DEL INDICADOR	
0	

ELABORÓ		
Lic. Juan Pablo Lara González Oficial del Registro civil		
Nombre	Firma	Cargo

VALIDÓ		
Lic. Cuautlanec Hortá mazon Secretario del H. Ayuntamiento		
Nombre	Firma	Cargo



SISTEMA DE COORDINACIÓN HACENDARIA DEL ESTADO DE MÉXICO CON SUS MUNICIPIOS  
MANUAL PARA LA PLANEACIÓN, PROGRAMACIÓN Y PRESUPUESTACIÓN MUNICIPAL 2020  
PRESUPUESTO BASADO EN RESULTADOS MUNICIPAL



PBRM-08b FICHA TÉCNICA DE SEGUIMIENTO DE INDICADORES 2020 DE GESTIÓN O ESTRATÉGICOS		
PILAR / EJE TRANSVERSAL:	Pilar 4: Seguridad	
TEMA DE DESARROLLO:	Seguridad con visión ciudadana	
PROGRAMA PRESUPUESTARIO:	01080101	Protección jurídica de las personas y sus bienes
PROYECTO:	010105	Asesoría jurídica para los mexiquenses
OBJETIVO DEL PROGRAMA PRESUPUESTARIO:	Conjunto de acciones para el fortalecimiento de la seguridad pública municipal, edificando una alianza entre los distintos órdenes de gobierno y la población, a fin de consolidar una cultura de legalidad que impacte en la prevención del delito.	
DEPENDENCIA GENERAL:	J00	J00 Gobierno Municipal
DEPENDENCIA AUXILIAR:	155	Área Jurídica

ESTRUCTURA DEL INDICADOR		
NOMBRE DEL INDICADOR:	Porcentaje en los acompañamientos jurídicos a la población.	
FÓRMULA DE CÁLCULO:	$(\text{Acompañamientos jurídicos a la población realizados} / \text{Acompañamientos jurídicos a la población solicitados}) * 100$	
INTERPRETACIÓN:	Se debe realizar una asistencia capacitada por abogados que elijan la mejor ruta legal para las diversas controversias que se susciten a la población cuautitlense.	
DIMENSIÓN QUE ATIENDE:	eficiencia	FRECUENCIA DE MEDICIÓN: trimestral
DESCRIPCIÓN DEL FACTOR DE COMPARACIÓN:	Se debe realizar por parte de la Dirección Jurídica un debido acompañamiento, a través del cual se informe sobre las mejores soluciones a las diversas controversias de la población cuautitlense	
ÁMBITO GEOGRÁFICO:	Municipal	
COBERTURA:	Cuautitlán	
LÍNEA BASE	1 asistencia capacitada llevada a cabo en enero de 2020	

COMPORTAMIENTO DE LAS VARIABLES DURANTE EL SEGUNDO TRIMESTRE											
VARIABLE	UNIDAD DE MEDIDA	TIPO DE OPERACIÓN	META ANUAL	AVANCE TRIMESTRAL				AVANCE ACUMULADO			
				PROG.	%	ALCAN.	%	PROG.	%	ALCAN.	%
Acompañamientos jurídicos a la población realizados	acompañamientos jurídicos	sumable	12	3	25%	0	0%	6	50%	2	17%
Acompañamientos jurídicos a la población solicitados	acompañamientos jurídicos	sumable	12	3	25%	0	0%	6	50%	2	17%

COMPORTAMIENTO DEL INDICADOR	
DESCRIPCIÓN DE LA META ANUAL	
Expedientes de acompañamiento jurídico a la población	

SEGUNDO TRIMESTRE									
META ANUAL	AVANCE TRIMESTRAL				AVANCE ACUMULADO				
	PROG.	ALC.	EF%	SEMÁFORO	PROG.	ALC.	EF%	SEMÁFORO	
12	3	0	0%	rojo	6	2	17%	rojo	

EVALUACIÓN DEL INDICADOR	

ELABORÓ		
Ricardo Emmanuel López Mendoza	Enlace Administrativo	
Nombre	Firma	Cargo

H. AYUNTAMIENTO DE CUAUTITLÁN		
Eduardo Herrera Cruz	Director	
Nombre	Firma	Cargo

2019-2021  
DIRECCIÓN JURÍDICA



SISTEMA DE COORDINACIÓN HACENDARIA DEL ESTADO DE MÉXICO CON SUS MUNICIPIOS  
MANUAL PARA LA PLANEACIÓN, PROGRAMACIÓN Y PRESUPUESTACIÓN MUNICIPAL 2020  
PRESUPUESTO BASADO EN RESULTADOS MUNICIPAL



PbrM-08b FICHA TÉCNICA DE SEGUIMIENTO DE INDICADORES 2020 DE GESTIÓN O ESTRATÉGICOS		
PILAR / EJE TRANSVERSAL:	Pilar 4: Seguridad	
TEMA DE DESARROLLO:	Seguridad con visión ciudadana	
PROGRAMA PRESUPUESTARIO:	01080101	Protección jurídica de las personas y sus bienes
PROYECTO:	010105	Asesoría jurídica para los mexiquenses
OBJETIVO DEL PROGRAMA PRESUPUESTARIO:	Conjunto de acciones para el fortalecimiento de la seguridad pública municipal, edificando una alianza entre los distintos órdenes de gobierno y la población, a fin de consolidar una cultura de legalidad que impacte en la prevención del delito.	
DEPENDENCIA GENERAL:	J00	J00 Gobierno Municipal
DEPENDENCIA AUXILIAR:	155	Área Jurídica

ESTRUCTURA DEL INDICADOR		
NOMBRE DEL INDICADOR:	Porcentaje en los asesoramientos jurídicos a la población	
FÓRMULA DE CÁLCULO:	(Asesorías jurídicas otorgadas a la población/Asesorías jurídicas programadas)*100	
INTERPRETACIÓN:	se debe obtener el mismo número de asesorías, como el mismo número de programadas a efecto de apoyar jurídicamente a la población Cuautitlense en sus diversas problemáticas legales.	
DIMENSIÓN QUE ATIENDE:	eficiencia	FRECUENCIA DE MEDICIÓN: Semestral
DESCRIPCIÓN DEL FACTOR DE COMPARACIÓN:	Es un factor de comparación es alto, ya que ello denota una adecuada impartición de asesorías a la población cuautitlense	
ÁMBITO GEOGRÁFICO:	Municipal	
COBERTURA:	Cuautitlán	
LÍNEA BASE	33 asesorías jurídicas llevadas a cabo en enero de 2020	

COMPORTAMIENTO DE LAS VARIABLES DURANTE EL SEGUNDO TRIMESTRE											
VARIABLE	UNIDAD DE MEDIDA	TIPO DE OPERACIÓN	META ANUAL	AVANCE TRIMESTRAL				AVANCE ACUMULADO			
				PROG.	%	ALCAN.	%	PROG.	%	ALCAN.	%
Asesorías jurídicas otorgadas a la población	asesorías	sumable	400	100	25%	68	68%	150	38%	68	17%
Asesorías jurídicas programadas	asesorías	sumable	400	100	25%	100	100%	150	38%	100	25%

COMPORTAMIENTO DEL INDICADOR	
DESCRIPCIÓN DE LA META ANUAL	
Bitácoras de asistencias jurídicas brindadas a la población	

SEGUNDO TRIMESTRE									
META ANUAL	AVANCE TRIMESTRAL				AVANCE ACUMULADO				
	PROG.	ALC.	EF%	SEMÁFORO	PROG.	ALC.	EF%	SEMÁFORO	
400	100	68	68%	Amarillo	150	68	17%	Rojo	

EVALUACIÓN DEL INDICADOR	

ELABORÓ		
Ricardo Emmanuel López Mendoza	Enlace Administrativo	
Nombre	Firma	Cargo

VALIDÓ		
Eduardo Herrera Cruz	Director	
Nombre 2019-2020	Firma	Cargo





SISTEMA DE COORDINACIÓN HACENDARIA DEL ESTADO DE MÉXICO CON SUS MUNICIPIOS  
MANUAL PARA LA PLANEACIÓN, PROGRAMACIÓN Y PRESUPUESTACIÓN MUNICIPAL 2020  
PRESUPUESTO BASADO EN RESULTADOS MUNICIPAL



PbRM-08b FICHA TÉCNICA DE SEGUIMIENTO DE INDICADORES 2020 DE GESTIÓN O ESTRATÉGICOS		
PILAR / EJE TRANSVERSAL:	Pilar 4: Seguridad	
TEMA DE DESARROLLO:	Seguridad con visión ciudadana	
PROGRAMA PRESUPUESTARIO:	01080101	Protección jurídica de las personas y sus bienes
PROYECTO:	010105	Asesoría jurídica para los mexiquenses
OBJETIVO DEL PROGRAMA PRESUPUESTARIO:	Conjunto de acciones para el fortalecimiento de la seguridad pública municipal, edificando una alianza entre los distintos órdenes de gobierno y la población, a fin de consolidar una cultura de legalidad que impacte en la prevención del delito.	
DEPENDENCIA GENERAL:	J00	J00 Gobierno Municipal
DEPENDENCIA AUXILIAR:	155	Área Jurídica

ESTRUCTURA DEL INDICADOR		
NOMBRE DEL INDICADOR:	Porcentaje en la asistencia jurídica fundamentada y motivada brindada a la población.	
FÓRMULA DE CÁLCULO:	(Asistencia jurídica fundamentada y motivada brindada a la población/Asistencia jurídica fundamentada y motivada programada a brindar a la población)*100	
INTERPRETACIÓN:	Se pretende otorgar la mayor asesoría jurídica capacitada a efecto de contribuir a la sociedad cuautitlense en el buen manejo de sus problemáticas legales.	
DIMENSIÓN QUE ATIENDE:	eficiencia	FRECUENCIA DE MEDICIÓN: Trimestral
DESCRIPCIÓN DEL FACTOR DE COMPARACIÓN:	Es un factor de comparación es alto, ya que ello denota una adecuada impartición de asesorías a la población cuautitlense	
ÁMBITO GEOGRÁFICO:	Municipal	
COBERTURA:	Cuautitlán	
LÍNEA BASE	33asesorías jurídicas otorgadas a la población cuautitlense en enero de 2020	

COMPORTAMIENTO DE LAS VARIABLES DURANTE EL SEGUNDO TRIMESTRE											
VARIABLE	UNIDAD DE MEDIDA	TIPO DE OPERACIÓN	META ANUAL	AVANCE TRIMESTRAL				AVANCE ACUMULADO			
				PROG.	%	ALCAN.	%	PROG.	%	ALCAN.	%
Asesorías jurídicas otorgadas a la población	asesorías	sumable	400	100	25%	68	68%	150	38%	135	34%
Asesorías jurídicas programadas	asesorías	sumable	400	100	25%	100	100%	150	38%	167	42%

COMPORTAMIENTO DEL INDICADOR	
Se alcanzó la meta programada para el primer trimestre	
DESCRIPCIÓN DE LA META ANUAL	
Bitácoras de asistencia jurídica brindada a la población	

SEGUNDO TRIMESTRE									
META ANUAL	AVANCE TRIMESTRAL				SEMÁFORO	AVANCE ACUMULADO			
	PROG.	ALC.	EF%	SEMÁFORO		PROG.	ALC.	EF%	SEMÁFORO
400	100	68	68%	Amarillo	150	135	34%	Rojo	

EVALUACIÓN DEL INDICADOR	
Se alcanzó la meta programada para el primer trimestre del año corriente, por ende fue adecuado el avance logrado.	

ELABORÓ		
Ricardo Emmanuel López Mendoza	Enlace Administrativo	
Nombre	Firma	Cargo

VALIDÓ		
Eduardo Herrera Cruz	Director	
Nombre	Firma	Cargo





SISTEMA DE COORDINACIÓN HACENDARIA DEL ESTADO DE MÉXICO CON SUS MUNICIPIOS  
MANUAL PARA LA PLANEACIÓN, PROGRAMACIÓN Y PRESUPUESTACIÓN MUNICIPAL 2020  
PRESUPUESTO BASADO EN RESULTADOS MUNICIPAL



PbRM-08b FICHA TÉCNICA DE SEGUIMIENTO DE INDICADORES 2020 DE GESTIÓN O ESTRATÉGICOS

PILAR / EJE TRANSVERSAL:	Eje transversal II Gobierno Moderno, Capaz y Responsable	
TEMA DE DESARROLLO:	Finanzas Públicas Sanas	
PROGRAMA PRESUPUESTARIO:	'01080102	Modernización del Catastro Mexiquense
PROYECTO:	020201	Información Catastral Municipal
OBJETIVO DEL PROGRAMA PRESUPUESTARIO:	Engloba las acciones que se llevan a cabo en los procesos de registro de bienes inmuebles en el Estado de México, así como determinar extensión geográfica y valor catastral o demarcación que definen la imposición fiscal.	
DEPENDENCIA GENERAL:	L00	Tesorería
DEPENDENCIA AUXILIAR:	118	Catastro Municipal

ESTRUCTURA DEL INDICADOR

NOMBRE DEL INDICADOR:	Porcentaje en los levantamientos topográficos catastrales de inmuebles		
FÓRMULA DE CÁLCULO:	(Levantamientos topográficos realizados para la actualización catastral de inmuebles/Levantamientos topográficos programados para la actualización catastral de inmuebles) *100		
INTERPRETACIÓN:	Número de levantamientos topográficos catastrales realizados para la actualización catastral		
DIMENSIÓN QUE ATIENDE:	Eficiencia	FRECUENCIA DE MEDICIÓN:	Semestral
DESCRIPCIÓN DEL FACTOR DE COMPARACIÓN:	Refleja el número de levantamientos topográficos realizados para la actualización catastral de inmuebles		
ÁMBITO GEOGRÁFICO:	MUNICIPIO DE CUAUTITLÁN		
COBERTURA:	POBLACIÓN DE CUAUTITLÁN		
LÍNEA BASE	Actualización de los archivos de Gestión Catastral con apoyo de levantamientos topográficos		

COMPORTAMIENTO DE LAS VARIABLES DURANTE EL SEGUNDO TRIMESTRE

VARIABLE	UNIDAD DE MEDIDA	TIPO DE OPERACIÓN	META ANUAL	AVANCE TRIMESTRAL				AVANCE ACUMULADO			
				PROG.	%	ALCAN.	%	PROG.	%	ALCAN.	%
A) (Levantamientos topográficos realizados para la actualización catastral de inmuebles)	Levantamientos topográficos	Sumable	8	4	50%	13	325%	4	50%	13	163%
B) Levantamientos topográficos programados para la actualización catastral de inmuebles	Levantamientos topográficos	Sumable	8	4	50%	13	325%	4	50%	13	163%

COMPORTAMIENTO DEL INDICADOR

EN RAZÓN DE QUE SU FRECUENCIA DE MEDICIÓN ES SEMESTRAL, SE REPORTA HASTA EL 2° SEMESTRE
DESCRIPCIÓN DE LA META ANUAL
En los Archivos y la bitácora de servicios atendidos a la población.

SEGUNDO TRIMESTRE

META ANUAL	AVANCE TRIMESTRAL				AVANCE ACUMULADO			
	PROG.	ALC.	EF%	SEMÁFORO	PROG.	ALC.	EF%	SEMÁFORO
8	4	13	325%	VERDE	4	13	163%	VERDE

EVALUACIÓN DEL INDICADOR

EL RESULTADO OBEDECEDE A QUE DURANTE EL PRIMER TRIMESTRE UNA EMPRESA SOLICITÓ EL LEVANTAMIENTO TOPOGRÁFICO DE 11 LOTES QUE CONFORMAN SU INMUEBLE
--

ELABORÓ		
SARAI GONZÁLEZ MARTÍNEZ/ASISTENTE ESPECIALIZADO		
Nombre	Firma	Cargo

VALIDO	
C.P. PEDRO RUIZ ALVAREZ-TESORERO MUNICIPAL	
Nombre	Cargo
Firma 2019-2021	



SISTEMA DE COORDINACIÓN HACENDARIA DEL ESTADO DE MÉXICO CON SUS MUNICIPIOS  
MANUAL PARA LA PLANEACIÓN, PROGRAMACIÓN Y PRESUPUESTACIÓN MUNICIPAL 2020  
PRESUPUESTO BASADO EN RESULTADOS MUNICIPAL



PbrM-08b FICHA TÉCNICA DE SEGUIMIENTO DE INDICADORES 2020 DE GESTIÓN O ESTRATÉGICOS

PILAR / EJE TRANSVERSAL:	Eje transversal II Gobierno Moderno, Capaz y Responsable	
TEMA DE DESARROLLO:	Finanzas Públicas Sanas	
PROGRAMA PRESUPUESTARIO:	'01080102	Modernización del Catastro Mexiquense
PROYECTO:	020201	Información Catastral Municipal
OBJETIVO DEL PROGRAMA PRESUPUESTARIO:	Engloba las acciones que se llevan a cabo en los procesos de registro de bienes inmuebles en el Estado de México, así como determinar extensión geográfica y valor catastral o demarcación que definen la imposición fiscal.	
DEPENDENCIA GENERAL:	L00	Tesorería
DEPENDENCIA AUXILIAR:	118	Catastro Municipal

ESTRUCTURA DEL INDICADOR			
NOMBRE DEL INDICADOR:	Porcentaje en los servicios catastrales solicitados por la población.		
FÓRMULA DE CÁLCULO:	$(\text{Servicios catastrales solicitados por la población} / \text{Servicios catastrales atendidos a la población}) * 100$		
INTERPRETACIÓN:	Número de servicios catastrales atendidos a la población en el año anterior		
DIMENSIÓN QUE ATIENDE:	Eficiencia	FRECUENCIA DE MEDICIÓN:	Semestral
DESCRIPCIÓN DEL FACTOR DE COMPARACIÓN:	Refleja el número de servicios catastrales atendidos a la población en el año anterior		
ÁMBITO GEOGRÁFICO:	MUNICIPIO DE CUAUTITLÁN		
COBERTURA:	POBLACIÓN DE CUAUTITLÁN		
LÍNEA BASE	5388 servicios catastrales atendidos a la población		

COMPORTAMIENTO DE LAS VARIABLES DURANTE EL SEGUNDO TRIMESTRE											
VARIABLE	UNIDAD DE MEDIDA	TIPO DE OPERACIÓN	META ANUAL	AVANCE TRIMESTRAL				AVANCE ACUMULADO			
				PROG.	%	ALCAN.	%	PROG.	%	ALCAN.	%
A) Servicios catastrales solicitados por la población	Recepción de Solicitud de Servicios	Sumable	4,500	2250	50%	2002	89%	2,250	50%	2,002	44%
B) Servicios catastrales atendidos a la población	Recepción de Solicitud de Servicios	Sumable	4,500	2250	50%	2002	89%	2,250	50%	2,002	44%

COMPORTAMIENTO DEL INDICADOR	
EN RAZÓN DE QUE SU FRECUENCIA DE MEDICIÓN ES SEMESTRAL, SE REPORTA HASTA EL 2° SEMESTRE	
DESCRIPCIÓN DE LA META ANUAL	
En los Archivos y la bitacora de servicios atendidos a la población.	

SEGUNDO TRIMESTRE									
META ANUAL	AVANCE TRIMESTRAL				SEMÁFORO	AVANCE ACUMULADO			
	PROG.	ALC.	EF%	SEMÁFORO		PROG.	ALC.	EF%	SEMÁFORO
4,500	2250	2002	89%	VERDE	2250	2002	44%	ROJO	

EVALUACIÓN DEL INDICADOR	
LOS RESULTADOS OBEDECEN A QUE DURANTE EL SEGUNDO TRIMESTRE DISMINUYÓ EL NUMERO DE SOLICITUDES DERIVADO DE LA PANDEMIA POR COVID-19 Y EL PROGRAMA QUÉDATE EN CASA	

ELABORÓ		
SARAI GONZALEZ MARTINEZ/ASISTENTE ESPECIALIZADO		
Nombre	Firma	Cargo

C.P. PEDRO RUIZ ALVAREZ TESORERO MUNICIPAL		
Nombre	Firma	Cargo
	2019-2021	



SISTEMA DE COORDINACIÓN HACENDARIA DEL ESTADO DE MÉXICO CON SUS MUNICIPIOS  
MANUAL PARA LA PLANEACIÓN, PROGRAMACIÓN Y PRESUPUESTACIÓN MUNICIPAL 2020  
PRESUPUESTO BASADO EN RESULTADOS MUNICIPAL



PbRM-08b FICHA TÉCNICA DE SEGUIMIENTO DE INDICADORES 2020 DE GESTIÓN O ESTRATÉGICOS

PILAR / EJE TRANSVERSAL:	Eje transversal II Gobierno Moderno, Capaz y Responsable	
TEMA DE DESARROLLO:	Finanzas Públicas Sanas	
PROGRAMA PRESUPUESTARIO:	'01080102	Modernización del Catastro Mexiquense
PROYECTO:	020201	Información Catastral Municipal
OBJETIVO DEL PROGRAMA PRESUPUESTARIO:	Engloba las acciones que se llevan a cabo en los procesos de registro de bienes inmuebles en el Estado de México, así como determinar extensión geográfica y valor catastral o demarcación que definan la imposición fiscal.	
DEPENDENCIA GENERAL:	L00	Tesorería
DEPENDENCIA AUXILIAR:	118	Catastro Municipal

ESTRUCTURA DEL INDICADOR

NOMBRE DEL INDICADOR:	Porcentaje en la recepción de las solicitudes de trámite catastral		
FÓRMULA DE CÁLCULO:	(Solicitudes de trámite catastral recibidas/Solicitudes de trámite catastral programadas) *100		
INTERPRETACIÓN:	Número de solicitudes de trámite catastral recibidas		
DIMENSIÓN QUE ATIENDE:	Eficiencia	FRECUENCIA DE MEDICIÓN:	Trimestral
DESCRIPCIÓN DEL FACTOR DE COMPARACIÓN:	Refleja el número de solicitudes recibidas en relación al año anterior		
ÁMBITO GEOGRÁFICO:	Municipio de Cuautitlán		
COBERTURA:	Población de Cuautitlán		
LÍNEA BASE	5388 Solicitudes de trámite catastral		

COMPORTAMIENTO DE LAS VARIABLES DURANTE EL SEGUNDO TRIMESTRE

VARIABLE	UNIDAD DE MEDIDA	TIPO DE OPERACIÓN	META ANUAL	AVANCE TRIMESTRAL				AVANCE ACUMULADO			
				PROG.	%	ALCAN.	%	PROG.	%	ALCAN.	%
A) Solicitudes de trámite catastral recibidas	Recepción de solicitudes	Sumable	4,500	1125	25%	879	78%	2,250	50%	2,002	44%
B) Solicitudes de trámite catastral programadas	Recepción de solicitudes	Sumable	4,500	1125	25%	879	78%	2,250	50%	2,002	44%

COMPORTAMIENTO DEL INDICADOR

EL RESULTADO CORRESPONDE A LAS SOLICITUDES RECIBIDAS POR LA POBLACIÓN DURANTE EL SEGUNDO TRIMESTRE.

DESCRIPCIÓN DE LA META ANUAL

NUMERO DE SOLICITUDES DE TRÁMITE CATASTRAL RECIBIDAS

SEGUNDO TRIMESTRE

META ANUAL	AVANCE TRIMESTRAL				AVANCE ACUMULADO			
	PROG.	ALC.	EF%	SEMÁFORO	PROG.	ALC.	EF%	SEMÁFORO
4,500	1125	879	78%	VERDE CLARO	2250	2002	44%	ROJO

EVALUACIÓN DEL INDICADOR

LOS RESULTADOS OBEDECEN A QUE DURANTE ESTE TRIMESTRE DISMINUYÓ EL NUMERO DE SOLICITUDES DERIVADO DE LA PANDEMIA POR COVID-19 Y EL PROGRAMA QUEDATE EN CASA

ELABORÓ		
SARAI GONZALEZ MARTINEZ/ASISTENTE ESPECIALIZADO		
Nombre	Firma	Cargo

VALIDO		
C.P. PEDRO RUIZ ALVAREZ TESORERO MUNICIPAL		
Nombre	Firma	Cargo





SISTEMA DE COORDINACIÓN HACENDARIA DEL ESTADO DE MÉXICO CON SUS MUNICIPIOS  
MANUAL PARA LA PLANEACIÓN, PROGRAMACIÓN Y PRESUPUESTACIÓN MUNICIPAL 2020  
PRESUPUESTO BASADO EN RESULTADOS MUNICIPAL



PbRM-08b FICHA TÉCNICA DE SEGUIMIENTO DE INDICADORES 2020 DE GESTIÓN O ESTRATÉGICOS

PILAR / EJE TRANSVERSAL:	Eje transversal II Gobierno Moderno, Capaz y Responsable	
TEMA DE DESARROLLO:	Finanzas Públicas Sanas	
PROGRAMA PRESUPUESTARIO:	01080102	Modernización del Catastro Mexiquense
PROYECTO:	020201	Información Catastral Municipal
OBJETIVO DEL PROGRAMA PRESUPUESTARIO:	Engloba las acciones que se llevan a cabo en los procesos de registro de bienes inmuebles en el Estado de México, así como determinar extensión geográfica y valor catastral o demarcación que definan la imposición fiscal.	
DEPENDENCIA GENERAL:	L00	Tesorería
DEPENDENCIA AUXILIAR:	118	Catastro Municipal

ESTRUCTURA DEL INDICADOR

NOMBRE DEL INDICADOR:	Porcentaje en la atención de las solicitudes de trámite catastral presentadas por la ciudadanía.		
FÓRMULA DE CÁLCULO:	(Solicitudes de trámite catastral atendidas/Solicitudes de trámite catastral en proceso) *100		
INTERPRETACIÓN:	Atención a las solicitudes de trámite catastral presentadas por la ciudadanía		
DIMENSIÓN QUE ATIENDE:	Eficiencia	FRECUENCIA DE MEDICIÓN:	Trimestral
DESCRIPCIÓN DEL FACTOR DE COMPARACIÓN:	Refleja el número de solicitudes de trámite catastral atendidas		
ÁMBITO GEOGRÁFICO:	Municipio de Cuautitlán		
COBERTURA:	Población de Cuautitlán		
LÍNEA BASE	5388 solicitudes atendidas		

COMPORTAMIENTO DE LAS VARIABLES DURANTE EL SEGUNDO TRIMESTRE

VARIABLE	UNIDAD DE MEDIDA	TIPO DE OPERACIÓN	META ANUAL	AVANCE TRIMESTRAL				AVANCE ACUMULADO			
				PROG.	%	ALCAN.	%	PROG.	%	ALCAN.	%
A) Solicitudes de trámite catastral atendidas	Atención a las solicitudes	Sumable	4,500	1125	25%	879	78%	2,250	50%	2,002	44%
B) Solicitudes de trámite catastral en proceso	Atención a las solicitudes	Sumable	4,500	1125	25%	879	78%	2,250	50%	2,002	44%

COMPORTAMIENTO DEL INDICADOR

EL RESULTADO CORRESPONDE A LAS SOLICITUDES ATENDIDAS DURANTE EL SEGUNDO TRIMESTRE.

DESCRIPCIÓN DE LA META ANUAL

NUMERO DE SOLICITUDES DE TRÁMITE CATASTRAL ATENDIDAS

SEGUNDO TRIMESTRE

META ANUAL	AVANCE TRIMESTRAL				AVANCE ACUMULADO			
	PROG.	ALC.	EF%	SEMÁFORO	PROG.	ALC.	EF%	SEMÁFORO
4,500	1125	879	78%	VERDE CLARO	2250	2002	44%	ROJO

EVALUACIÓN DEL INDICADOR

LOS RESULTADOS OBEDECEN A QUE DURANTE ESTE TRIMESTRE DISMINUYÓ EL NUMERO DE SOLICITUDES DERIVADO DE LA PANDEMIA POR COVID-19 Y EL PROGRAMA QUEDA EN CASA

ELABORÓ		
SARAI GONZALEZ MARTINEZ/ASISTENTE ESPECIALIZADO		
Nombre	Firma	Cargo

VALIDÓ		
C.P. PEDRO RUIZ ALVAREZ- TESORERO MUNICIPAL		
Nombre	Firma	Cargo





SISTEMA DE COORDINACIÓN HACENDARIA DEL ESTADO DE MÉXICO CON SUS MUNICIPIOS  
 MANUAL PARA LA PLANEACIÓN, PROGRAMACIÓN Y PRESUPUESTACIÓN MUNICIPAL 2020  
 PRESUPUESTO BASADO EN RESULTADOS MUNICIPAL



PBRM-08b FICHA TÉCNICA DE SEGUIMIENTO DE INDICADORES 2020 DE GESTIÓN O ESTRATÉGICOS

<b>PILAR / EJE TRANSVERSAL:</b>	Eje transversal II Gobierno Moderno, Capaz y Responsable	
<b>TEMA DE DESARROLLO:</b>	Finanzas Públicas Sanas	
<b>PROGRAMA PRESUPUESTARIO:</b>	01080102	Modernización del Catastro Mexiquense
<b>PROYECTO:</b>	020201	Información Catastral Municipal
<b>OBJETIVO DEL PROGRAMA PRESUPUESTARIO:</b>	Engloba las acciones que se llevan a cabo en los procesos de registro de bienes inmuebles en el Estado de México, así como determinar extensión geográfica y valor catastral o demarcación que definan la imposición fiscal.	
<b>DEPENDENCIA GENERAL:</b>	L00	Tesorería
<b>DEPENDENCIA AUXILIAR:</b>	118	Catastro Municipal

ESTRUCTURA DEL INDICADOR

<b>NOMBRE DEL INDICADOR:</b>	Porcentaje en la programación para la realización de las diligencias de inspección y medición de inmuebles.		
<b>FÓRMULA DE CÁLCULO:</b>	(Diligencias de inspección y medición de inmuebles realizadas/Diligencias de inspección y medición de inmuebles programadas) *100		
<b>INTERPRETACIÓN:</b>	Programación para la realización de las diligencias de inspección y medición de inmuebles.		
<b>DIMENSIÓN QUE ATIENDE:</b>	Eficiencia	<b>FRECUENCIA DE MEDICIÓN:</b>	Trimestral
<b>DESCRIPCIÓN DEL FACTOR DE COMPARACIÓN:</b>	Refleja el número de inmuebles inspeccionados en relación al año anterior		
<b>ÁMBITO GEOGRÁFICO:</b>	Municipio de Cuautitlán		
<b>COBERTURA:</b>	Población de Cuautitlán		
<b>LÍNEA BASE</b>	635 Inmuebles inspeccionados		

COMPORTAMIENTO DE LAS VARIABLES DURANTE EL SEGUNDO TRIMESTRE

VARIABLE	UNIDAD DE MEDIDA	TIPO DE OPERACIÓN	META ANUAL	AVANCE TRIMESTRAL				AVANCE ACUMULADO			
				PROG.	%	ALCAN.	%	PROG.	%	ALCAN.	%
A) Diligencias de inspección y medición de inmuebles realizadas	Programa de Inspección	SUMABLE	550	140	25%	41	29%	280	51%	301	55%
B) Diligencias de inspección y medición de inmuebles programadas	Programa de Inspección	SUMABLE	550	140	25%	41	29%	280	51%	301	55%

COMPORTAMIENTO DEL INDICADOR

EL RESULTADO CORRESPONDE AL NUMERO DE SOLICITUDES DE SERVICIOS CATASTRALES PARA SU ACTUALIZACIÓN EN EL SISTEMA DE GESTIÓN CATASTRAL DURANTE EL SEGUNDO TRIMESTRE

DESCRIPCIÓN DE LA META ANUAL

Seguimiento de trámites y Servicios, así como también los expedientes que se encuentren en resguardo en el archivo de catastro.

SEGUNDO TRIMESTRE

META ANUAL	AVANCE TRIMESTRAL				AVANCE ACUMULADO			
	PROG.	ALC.	EF%	SEMÁFORO	PROG.	ALC.	EF%	SEMÁFORO
550	140	41	29%	ROJO	280	301	55%	ROJO

EVALUACIÓN DEL INDICADOR

LOS RESULTADOS OBEDECEN A QUE DURANTE ESTE TRIMESTRE DISMINUYÓ EL NUMERO DE DILIGENCIAS DE INSPECCIÓN DERIVADO DE LA PANDEMIA POR COVID-19 Y EL PROGRAMA QUEDATE EN CASA

ELABORÓ		
SARAI GONZÁLEZ MARTÍNEZ/ASISTENTE ESPECIALIZADO		
Nombre	Firma	Cargo

VALIDO		
C.P PEDRO RUIZ ALVAREZ-TESORERO MUNICIPAL		
Nombre	Firma	Cargo





SISTEMA DE COORDINACIÓN HACENDARIA DEL ESTADO DE MÉXICO CON SUS MUNICIPIOS  
MANUAL PARA LA PLANEACIÓN, PROGRAMACIÓN Y PRESUPUESTACIÓN MUNICIPAL 2020  
PRESUPUESTO BASADO EN RESULTADOS MUNICIPAL



PbRM-08b FICHA TÉCNICA DE SEGUIMIENTO DE INDICADORES 2020 DE GESTIÓN O ESTRATÉGICOS		
PILAR / EJE TRANSVERSAL:	Eje transversal II Gobierno Moderno, Capaz y Responsable	
TEMA DE DESARROLLO:	Finanzas Públicas Sanas	
PROGRAMA PRESUPUESTARIO:	'01080102	Modernización del Catastro Mexiquense
PROYECTO:	020201	Información Catastral Municipal
OBJETIVO DEL PROGRAMA PRESUPUESTARIO:	Engloba las acciones que se llevan a cabo en los procesos de registro de bienes inmuebles en el Estado de México, así como determinar extensión geográfica y valor catastral o demarcación que definen la imposición fiscal.	
DEPENDENCIA GENERAL:	L00	Tesorería
DEPENDENCIA AUXILIAR:	118	Catastro Municipal

ESTRUCTURA DEL INDICADOR		
NOMBRE DEL INDICADOR:	Porcentaje en los planos topográficos levantados en campo.	
FÓRMULA DE CÁLCULO:	$(\text{Levantamientos de planos topográficos en campo efectuados} / \text{Levantamientos de Planos topográficos en campo programados}) * 100$	
INTERPRETACIÓN:	Levantamientos topográficos realizados en campo para actualizar el padrón catastral	
DIMENSIÓN QUE ATIENDE:	Eficiencia	FRECUENCIA DE MEDICIÓN: Trimestral
DESCRIPCIÓN DEL FACTOR DE COMPARACIÓN:	Refleja el número de levantamientos topográficos efectuados en campo	
ÁMBITO GEOGRÁFICO:	Municipio de Cuautitlán	
COBERTURA:	Población de Cuautitlán	
LÍNEA BASE	6 levantamientos topográficos.	

COMPORTAMIENTO DE LAS VARIABLES DURANTE EL SEGUNDO TRIMESTRE											
VARIABLE	UNIDAD DE MEDIDA	TIPO DE OPERACIÓN	META ANUAL	AVANCE TRIMESTRAL				AVANCE ACUMULADO			
				PROG.	%	ALCAN.	%	PROG.	%	ALCAN.	%
A) Levantamientos de planos topográficos en campo efectuados	Levantamientos de campo	SUMABLE	8	2	25%	2	100%	4	50%	13	163%
B) Levantamientos de Planos topográficos en campo programados	Levantamientos de campo	SUMABLE	8	2	25%	2	100%	4	50%	13	163%

COMPORTAMIENTO DEL INDICADOR	
EL RESULTADO CORRESPONDE AL NÚMERO DE SOLICITUDES DE LEVANTAMIENTOS TOPOGRÁFICOS PARA SU ACTUALIZACIÓN EN EL SISTEMA DE GESTIÓN CATASTRAL DURANTE EL SEGUNDO TRIMESTRE.	
DESCRIPCIÓN DE LA META ANUAL	
Seguimiento de trámites y Servicios, así como también los expedientes que se encuentren en resguardo en el archivo de catastro.	

SEGUNDO TRIMESTRE									
META ANUAL	AVANCE TRIMESTRAL				AVANCE ACUMULADO				
	PROG.	ALC.	EF%	SEMÁFORO	PROG.	ALC.	EF%	SEMÁFORO	
8	2	2	100%	VERDE	4	13	163%	VERDE	

EVALUACIÓN DEL INDICADOR	
LOS RESULTADOS OBEDECEN A QUE DURANTE ESTE TRIMESTRE SE RECIBIÓ EL MISMO NÚMERO DE SOLICITUDES DE LEVANTAMIENTO TOPOGRÁFICO PROGRAMADOS, LOS CUALES SE ENCONTRABAN AGENDADOS	

ELABORÓ		
SARAI GONZALEZ MARTINEZ/ASISTENTE ESPECIALIZADO		
Nombre	Firma	Cargo

VALIDO		
C.P. PEDRO RUIZ ALVAREZ/ TESORERO MUNICIPAL		
Nombre	Firma	Cargo
2019-2021		
TESORERÍA MUNICIPAL		



SISTEMA DE COORDINACIÓN HACENDARIA DEL ESTADO DE MÉXICO CON SUS MUNICIPIOS  
MANUAL PARA LA PLANEACIÓN, PROGRAMACIÓN Y PRESUPUESTACIÓN MUNICIPAL 2020  
PRESUPUESTO BASADO EN RESULTADOS MUNICIPAL



PbRM-08b FICHA TÉCNICA DE SEGUIMIENTO DE INDICADORES 2020 DE GESTIÓN O ESTRATÉGICOS		
PILAR / EJE TRANSVERSAL:	Eje transversal II Gobierno Moderno, Capaz y Responsable	
TEMA DE DESARROLLO:	Comunicación y diálogo con la ciudadanía como elemento clave de gobernabilidad	
PROGRAMA PRESUPUESTARIO:	01080301	Comunicación pública y fortalecimiento informativo
PROYECTO:	080301	Difusión y comunicación institucional
OBJETIVO DEL PROGRAMA PRESUPUESTARIO:	Difundir los valores y principios de gobierno, promoviendo la cultura de la información transparente y corresponsable entre gobierno, medios y sectores sociales, con pleno respeto a la libertad de expresión y mantener informada a la sociedad sobre las acciones gubernamentales, convocando su participación en asuntos de interés público.	
DEPENDENCIA GENERAL:	A01	Comunicación Social
DEPENDENCIA AUXILIAR:	103	Comunicación Social

ESTRUCTURA DEL INDICADOR		
NOMBRE DEL INDICADOR:	Porcentaje de divulgación de planes y programas de acción gubernamental para instancias de gobierno y la sociedad.	
FÓRMULA DE CÁLCULO:	(Planes y programas de acción gubernamental divulgados/Total de planes de acción gubernamental que maneja la administración municipal) *100	
INTERPRETACIÓN:	Acciones en medios de difusión	
DIMENSIÓN QUE ATIENDE:	Eficiencia	FRECUENCIA DE MEDICIÓN: Semestral
DESCRIPCIÓN DEL FACTOR DE COMPARACIÓN:	300 divulgaciones de planes y programas	
ÁMBITO GEOGRÁFICO:	Municipal	
COBERTURA:	Municipal	
LÍNEA BASE	300 divulgaciones de planes y programas en 2019	

COMPORTAMIENTO DE LAS VARIABLES DURANTE EL SEGUNDO TRIMESTRE											
VARIABLE	UNIDAD DE MEDIDA	TIPO DE OPERACIÓN	META ANUAL	AVANCE TRIMESTRAL				AVANCE ACUMULADO			
				PROG.	%	ALCAN.	%	PROG.	%	ALCAN.	%
Planes y programas de acción gubernamental divulgados	Días de Difusión	Sumable	300	150	50%	150	100%	300	100%	150	50%
Total de planes de acción gubernamental que maneja la administración municipal	Días de Difusión	Sumable	300	150	50%	150	100%	300	100%	150	50%

COMPORTAMIENTO DEL INDICADOR	
0	
DESCRIPCIÓN DE LA META ANUAL	
Acuses de recibo de los planes y programas de acción gubernamental difundidos.	

SEGUNDO TRIMESTRE									
META ANUAL	AVANCE TRIMESTRAL				AVANCE ACUMULADO				
	PROG.	ALC.	EF%	SEMÁFORO	PROG.	ALC.	EF%	SEMÁFORO	
300	150	150	100%	VERDE	150	150	50%	VERDE	

EVALUACIÓN DEL INDICADOR	
0	

ELABORÓ		
C. DIANA HAYDÉE MONTERO LÓPEZ		
AUXILIAR ADMINISTRATIVO		
Nombre	Firma	Cargo

VALIDÓ		
LIC. JULIA LUGO GARCÍA		
COORDINADORA DE COMUNICACIÓN SOCIAL		
Nombre	Firma	Cargo





SISTEMA DE COORDINACIÓN HACENDARIA DEL ESTADO DE MÉXICO CON SUS MUNICIPIOS  
MANUAL PARA LA PLANEACIÓN, PROGRAMACIÓN Y PRESUPUESTACIÓN MUNICIPAL 2020  
PRESUPUESTO BASADO EN RESULTADOS MUNICIPAL



PBRM-08b FICHA TÉCNICA DE SEGUIMIENTO DE INDICADORES 2020 DE GESTIÓN O ESTRATÉGICOS		
PILAR / EJE TRANSVERSAL:	Eje transversal II Gobierno Moderno, Capaz y Responsable	
TEMA DE DESARROLLO:	Comunicación y diálogo con la ciudadanía como elemento clave de gobernabilidad	
PROGRAMA PRESUPUESTARIO:	01080301	Comunicación pública y fortalecimiento informativo
PROYECTO:	080301	Difusión y comunicación institucional
OBJETIVO DEL PROGRAMA PRESUPUESTARIO:	Difundir los valores y principios de gobierno, promoviendo la cultura de la información transparente y corresponsable entre gobierno, medios y sectores sociales, con pleno respeto a la libertad de expresión y mantener informada a la sociedad sobre las acciones gubernamentales, convocando su participación en asuntos de interés público.	
DEPENDENCIA GENERAL:	A01	Comunicación Social
DEPENDENCIA AUXILIAR:	103	Comunicación Social

ESTRUCTURA DEL INDICADOR		
NOMBRE DEL INDICADOR:	Porcentaje en los resultados de los planes y programas de acción gubernamental para instancias de gobierno y la sociedad.	
FÓRMULA DE CÁLCULO:	(Resultados de la evaluación de los planes y programas de acción gubernamental por parte de la sociedad organizada/Resultados esperados en la evaluación de los planes y programas de acción gubernamental por parte de la sociedad organizada) *100	
INTERPRETACIÓN:	Acciones en medios de difusión	
DIMENSIÓN QUE ATIENDE:	Eficiencia	FRECUENCIA DE MEDICIÓN: Semestral
DESCRIPCIÓN DEL FACTOR DE COMPARACIÓN:	300 divulgaciones de planes y programas	
ÁMBITO GEOGRÁFICO:	Municipal	
COBERTURA:	Municipal	
LÍNEA BASE	Mantener informada a población del municipio mayor de 18 años hasta 68 años	

COMPORTAMIENTO DE LAS VARIABLES DURANTE EL SEGUNDO TRIMESTRE											
VARIABLE	UNIDAD DE MEDIDA	TIPO DE OPERACIÓN	META ANUAL	AVANCE TRIMESTRAL				AVANCE ACUMULADO			
				PROG.	%	ALCAN.	%	PROG.	%	ALCAN.	%
Resultados de la evaluación de los planes y programas de acción gubernamental por parte de la sociedad organizada	Evaluación	Sumable	2	1	50%	1	0%	1	50%	1	50%
Resultados esperados en la evaluación de los planes y programas de acción gubernamental por parte de la sociedad organizada	Evaluación	Sumable	2	1	50%	1	0%	1	50%	1	50%

COMPORTAMIENTO DEL INDICADOR	
0	
DESCRIPCIÓN DE LA META ANUAL	
Acuses de recibo de los planes y programas de acción gubernamental difundidos.	

SEGUNDO TRIMESTRE									
META ANUAL	AVANCE TRIMESTRAL				AVANCE ACUMULADO				
	PROG.	ALC.	EP%	SEMÁFORO	PROG.	ALC.	EP%	SEMÁFORO	
2	1	1	100%	VERDE	1	1	50%	VERDE	

EVALUACIÓN DEL INDICADOR	
0	

ELABORÓ		
DIANA HAYDEE MONTERO LÓPEZ		
AUXILIAR ADMINISTRATIVO		
Nombre	Firma	Cargo

VALIDÓ		
LIC. JUAN LUIS GARCÍA		
COORDINADORA DE COMUNICACIÓN SOCIAL		
Nombre	Firma	Cargo





SISTEMA DE COORDINACIÓN HACENDARIA DEL ESTADO DE MÉXICO CON SUS MUNICIPIOS  
MANUAL PARA LA PLANEACIÓN, PROGRAMACIÓN Y PRESUPUESTACIÓN MUNICIPAL 2020  
PRESUPUESTO BASADO EN RESULTADOS MUNICIPAL



PbRM-08b FICHA TÉCNICA DE SEGUIMIENTO DE INDICADORES 2020 DE GESTIÓN O ESTRATÉGICOS		
PILAR / EJE TRANSVERSAL:	Eje transversal II Gobierno Moderno, Capaz y Responsable	
TEMA DE DESARROLLO:	Comunicación y diálogo con la ciudadanía como elemento clave de gobernabilidad	
PROGRAMA PRESUPUESTARIO:	01080301	Comunicación pública y fortalecimiento informativo
PROYECTO:	080301	Difusión y comunicación institucional
OBJETIVO DEL PROGRAMA PRESUPUESTARIO:	Difundir los valores y principios de gobierno, promoviendo la cultura de la información transparente y corresponsable entre gobierno, medios y sectores sociales, con pleno respeto a la libertad de expresión y mantener informada a la sociedad sobre las acciones gubernamentales, convocando su participación en asuntos de interés público.	
DEPENDENCIA GENERAL:	A01	Comunicación Social
DEPENDENCIA AUXILIAR:	103	Comunicación Social

ESTRUCTURA DEL INDICADOR		
NOMBRE DEL INDICADOR:	Porcentaje en la difusión del Plan de Desarrollo Municipal.	
FÓRMULA DE CÁLCULO:	(Eventos celebrados para la difusión del cumplimiento del Plan de Desarrollo Municipal/Eventos programados para la difusión del cumplimiento del Plan de Desarrollo Municipal) *100	
INTERPRETACIÓN:	Mide el número de eventos para la difusión del Plan de Desarrollo Municipal	
DIMENSIÓN QUE ATIENDE:	Eficiencia	FRECUENCIA DE MEDICIÓN: Trimestral
DESCRIPCIÓN DEL FACTOR DE COMPARACIÓN:	Resultado de los planes y acciones de gobierno	
ÁMBITO GEOGRÁFICO:	Municipal	
COBERTURA:	Municipal	
LÍNEA BASE	Se realizó 1 evento de difusión en el 2019	

COMPORTAMIENTO DE LAS VARIABLES DURANTE EL SEGUNDO TRIMESTRE											
VARIABLE	UNIDAD DE MEDIDA	TIPO DE OPERACIÓN	META ANUAL	AVANCE TRIMESTRAL				AVANCE ACUMULADO			
				PROG.	%	ALCAN.	%	PROG.	%	ALCAN.	%
Eventos celebrados para la difusión del cumplimiento del Plan de Desarrollo Municipal	Evento	Sumable	1	1	100%	1	100%	1	100%	1	100%
Eventos programados para la difusión del cumplimiento del Plan de Desarrollo Municipal	Evento	Sumable	1	1	100%	1	100%	1	100%	1	100%

COMPORTAMIENTO DEL INDICADOR	
0	
DESCRIPCIÓN DE LA META ANUAL	
Acuses de recibo de los Planes de Desarrollo Municipal.	

SEGUNDO TRIMESTRE								
META ANUAL	AVANCE TRIMESTRAL				AVANCE ACUMULADO			
	PROG.	ALC.	EP%	SEMÁFORO	PROG.	ALC.	EP%	SEMÁFORO
1	1	1	100%	VERDE	2	1	100%	VERDE

EVALUACIÓN DEL INDICADOR	

ELABORÓ		
DIANA HAYDÉE MONTERO LÓPEZ		
AUXILIAR ADMINISTRATIVO		
Nombre	Firma	Cargo

VALIDÓ		
LIC. JUDITH LUGO GARCÍA		
COORDINADORA DE COMUNICACIÓN SOCIAL		
Nombre	Firma	Cargo





SISTEMA DE COORDINACIÓN HACENDARIA DEL ESTADO DE MÉXICO CON SUS MUNICIPIOS  
MANUAL PARA LA PLANEACIÓN, PROGRAMACIÓN Y PRESUPUESTACIÓN MUNICIPAL 2020  
PRESUPUESTO BASADO EN RESULTADOS MUNICIPAL



PbRM-08b FICHA TÉCNICA DE SEGUIMIENTO DE INDICADORES 2020 DE GESTIÓN O ESTRATÉGICOS		
PILAR / EJE TRANSVERSAL:	Eje transversal II Gobierno Moderno, Capaz y Responsable	
TEMA DE DESARROLLO:	Comunicación y diálogo con la ciudadanía como elemento clave de gobernabilidad	
PROGRAMA PRESUPUESTARIO:	01080301	Comunicación pública y fortalecimiento informativo
PROYECTO:	080301	Difusión y comunicación institucional
OBJETIVO DEL PROGRAMA PRESUPUESTARIO:	Difundir los valores y principios de gobierno, promoviendo la cultura de la información transparente y corresponsable entre gobierno, medios y sectores sociales, con pleno respeto a la libertad de expresión y mantener informada a la sociedad sobre las acciones gubernamentales, convocando su participación en asuntos de interés público.	
DEPENDENCIA GENERAL:	A01	Comunicación Social
DEPENDENCIA AUXILIAR:	103	Comunicación Social

ESTRUCTURA DEL INDICADOR		
NOMBRE DEL INDICADOR:	Porcentaje en la difusión del Informe de Gobierno.	
FÓRMULA DE CÁLCULO:	Asistentes registrados en los eventos de difusión para dar a conocer el Informe de Gobierno/Asistencia esperada a recibir en los eventos de difusión para dar a conocer el Informe de Gobierno	
INTERPRETACIÓN:	Medir los asistentes al Informe de Gobierno	
DIMENSIÓN QUE ATIENDE:	Eficiencia	FRECUENCIA DE MEDICIÓN: Trimestral
DESCRIPCIÓN DEL FACTOR DE COMPARACIÓN:	Año Anterior	
ÁMBITO GEOGRÁFICO:	Municipal	
COBERTURA:	Municipal	
LÍNEA BASE	2000 asistentes en 2019	

COMPORTAMIENTO DE LAS VARIABLES DURANTE EL SEGUNDO TRIMESTRE											
VARIABLE	UNIDAD DE MEDIDA	TIPO DE OPERACIÓN	META ANUAL	AVANCE TRIMESTRAL				AVANCE ACUMULADO			
				PROG.	%	ALCAN.	%	PROG.	%	ALCAN.	%
Asistentes registrados en los eventos de difusión para dar a conocer el Informe de Gobierno	Asistentes	Sumable	2,000	0	0%	0	# DIV/0!	0	0%	0	0%
Asistencia esperada a recibir en los eventos de difusión para dar a conocer el Informe de Gobierno	Asistentes	Sumable	2,000	0	0%	0	# DIV/0!	0	0%	0	0%

COMPORTAMIENTO DEL INDICADOR	
0	
DESCRIPCIÓN DE LA META ANUAL	
Acuses de recibo de los Informes de Gobierno.	

SEGUNDO TRIMESTRE									
META ANUAL	AVANCE TRIMESTRAL				AVANCE ACUMULADO				
	PROG.	ALC.	EP%	SEMÁFORO	PROG.	ALC.	EP%	SEMÁFORO	
2,000	0	0	# DIV/0!	ROJO	0	0	0%	ROJO	

EVALUACIÓN DEL INDICADOR	
Este indicador se le da cumplimiento en el 4to. Trimestre	

ELABORÓ		
DIANA HAYDEE MONTERO LÓPEZ		
AUXILIAR ADMINISTRATIVO		
Nombre	Firma	Cargo

VALIDÓ		
LIC. JULIA LÓPEZ GARCÍA		
COORDINADORA DE COMUNICACIÓN SOCIAL		
Nombre	Firma	Cargo





SISTEMA DE COORDINACIÓN HACENDARIA DEL ESTADO DE MÉXICO CON SUS MUNICIPIOS  
MANUAL PARA LA PLANEACIÓN, PROGRAMACIÓN Y PRESUPUESTACIÓN MUNICIPAL 2020  
PRESUPUESTO BASADO EN RESULTADOS MUNICIPAL



PbRM-08b FICHA TÉCNICA DE SEGUIMIENTO DE INDICADORES 2020 DE GESTIÓN O ESTRATÉGICOS		
PILAR / EJE TRANSVERSAL:	Eje transversal II Gobierno Moderno, Capaz y Responsable	
TEMA DE DESARROLLO:	Comunicación y diálogo con la ciudadanía como elemento clave de gobernabilidad	
PROGRAMA PRESUPUESTARIO:	01080301	Comunicación pública y fortalecimiento informativo
PROYECTO:	080301	Difusión y comunicación institucional
OBJETIVO DEL PROGRAMA PRESUPUESTARIO:	Difundir los valores y principios de gobierno, promoviendo la cultura de la información transparente y corresponsable entre gobierno, medios y sectores sociales, con pleno respeto a la libertad de expresión y mantener informada a la sociedad sobre las acciones gubernamentales, convocando su participación en asuntos de interés público.	
DEPENDENCIA GENERAL:	A01	Comunicación Social
DEPENDENCIA AUXILIAR:	103	Comunicación Social

ESTRUCTURA DEL INDICADOR		
NOMBRE DEL INDICADOR:	Porcentaje en el cumplimiento de la distribución de boletines informativos.	
FÓRMULA DE CÁLCULO:	(Boletines informativos difundidos/boletines informativos programados para difusión) *100	
INTERPRETACIÓN:	Medir los asistentes al Informe de Gobierno	
DIMENSIÓN QUE ATIENDE:	Eficiencia	FRECUENCIA DE MEDICIÓN: Trimestral
DESCRIPCIÓN DEL FACTOR DE COMPARACIÓN:	Año Anterior	
ÁMBITO GEOGRÁFICO:	Municipal	
COBERTURA:	Municipal	
LÍNEA BASE	2000 asistentes en 2019	

COMPORTAMIENTO DE LAS VARIABLES DURANTE EL SEGUNDO TRIMESTRE											
VARIABLE	UNIDAD DE MEDIDA	TIPO DE OPERACIÓN	META ANUAL	AVANCE TRIMESTRAL				AVANCE ACUMULADO			
				PROG.	%	ALCAN.	%	PROG.	%	ALCAN.	%
Boletines informativos difundidos	Boletines Informativos	Sumable	300	70	23%	70	100%	150	50%	150	50%
Boletines informativos programados para difusión	Boletines Informativos	Sumable	300	70	23%	70	100%	150	50%	150	50%

COMPORTAMIENTO DEL INDICADOR	
DESCRIPCIÓN DE LA META ANUAL	
0	

SEGUNDO TRIMESTRE									
META ANUAL	AVANCE TRIMESTRAL				AVANCE ACUMULADO				
	PROG.	ALC.	EF%	SEMÁFORO	PROG.	ALC.	EF%	SEMÁFORO	
300	70	70	100%	VERDE	150	150	50%	VERDE	

EVALUACIÓN DEL INDICADOR	
0	

ELABORÓ		
DIANA HAYDÉE MONTERO LÓPEZ		
AUXILIAR ADMINISTRATIVO		
Nombre	Firma	Cargo

VALIDÓ		
LUCY JULIA LUGO GARCÍA		
COORDINADORA DE COMUNICACIÓN SOCIAL		
Nombre	Firma	Cargo





SISTEMA DE COORDINACIÓN HACENDARIA DEL ESTADO DE MÉXICO CON SUS MUNICIPIOS  
MANUAL PARA LA PLANEACIÓN, PROGRAMACIÓN Y PRESUPUESTACIÓN MUNICIPAL 2020  
PRESUPUESTO BASADO EN RESULTADOS MUNICIPAL



PbRM-08b FICHA TÉCNICA DE SEGUIMIENTO DE INDICADORES 2020 DE GESTIÓN O ESTRATÉGICOS		
PILAR / EJE TRANSVERSAL:	Eje transversal II Gobierno Moderno, Capaz y Responsable	
TEMA DE DESARROLLO:	Comunicación y diálogo con la ciudadanía como elemento clave de gobernabilidad	
PROGRAMA PRESUPUESTARIO:	01080301	Comunicación pública y fortalecimiento informativo
PROYECTO:	080301	Difusión y comunicación institucional
OBJETIVO DEL PROGRAMA PRESUPUESTARIO:	Difundir los valores y principios de gobierno, promoviendo la cultura de la información transparente y corresponsable entre gobierno, medios y sectores sociales, con pleno respeto a la libertad de expresión y mantener informada a la sociedad sobre las acciones gubernamentales, convocando su participación en asuntos de interés público.	
DEPENDENCIA GENERAL:	A01	Comunicación Social
DEPENDENCIA AUXILIAR:	103	Comunicación Social

ESTRUCTURA DEL INDICADOR		
NOMBRE DEL INDICADOR:	Porcentaje en la difusión de spots informativos.	
FÓRMULA DE CÁLCULO:	$(\text{Spots informativos difundidos} / \text{Spots informativos para difusión programados}) * 100$	
INTERPRETACIÓN:	Mide el número de eventos para la difusión del plan de Desarrollo Municipal	
DIMENSIÓN QUE ATIENDE:	Eficiencia	FRECUENCIA DE MEDICIÓN: Trimestral
DESCRIPCIÓN DEL FACTOR DE COMPARACIÓN:	Resultado de los planes y acciones de gobierno	
ÁMBITO GEOGRÁFICO:	Municipal	
COBERTURA:	Municipal	
LÍNEA BASE	Se realizó 1 evento de difusión en el 2019	

COMPORTAMIENTO DE LAS VARIABLES DURANTE EL SEGUNDO TRIMESTRE											
VARIABLE	UNIDAD DE MEDIDA	TIPO DE OPERACIÓN	META ANUAL	AVANCE TRIMESTRAL				AVANCE ACUMULADO			
				PROG.	%	ALCAN.	%	PROG.	%	ALCAN.	%
Spots informativos difundidos	Spots Informativos	Sumable	300	70	23%	70	100%	150	50%	150	50%
Spots informativos para difusión programados	Spots Informativos	Sumable	300	70	23%	70	100%	150	50%	150	50%

COMPORTAMIENTO DEL INDICADOR	
0	
DESCRIPCIÓN DE LA META ANUAL	
0	

SEGUNDO TRIMESTRE									
META ANUAL	AVANCE TRIMESTRAL				AVANCE ACUMULADO				
	PROG.	ALC.	EF%	SEMÁFORO	PROG.	ALC.	EF%	SEMÁFORO	
300	70	70	100%	VERDE	150	150	50%	VERDE	

EVALUACIÓN DEL INDICADOR	
0	

ELABORÓ		
DIANA HAYDEE MONTEROLOPEZ		
AUXILIAR ADMINISTRATIVO		
Nombre	Firma	Cargo

VALIDÓ		
LIC. JULIA LUGO GARCIA		
COORDINADORA DE COMUNICACIÓN SOCIAL		
Nombre	Firma	Cargo





SISTEMA DE COORDINACIÓN HACENDARIA DEL ESTADO DE MÉXICO CON SUS MUNICIPIOS  
MANUAL PARA LA PLANEACIÓN, PROGRAMACIÓN Y PRESUPUESTACIÓN MUNICIPAL 2020  
PRESUPUESTO BASADO EN RESULTADOS MUNICIPAL



PbRM-08b FICHA TÉCNICA DE SEGUIMIENTO DE INDICADORES 2020 DE GESTIÓN O ESTRATÉGICOS		
PILAR / EJE TRANSVERSAL:	Eje transversal II Gobierno Moderno, Capaz y Responsable	
TEMA DE DESARROLLO:	Comunicación y diálogo con la ciudadanía como elemento clave de gobernabilidad	
PROGRAMA PRESUPUESTARIO:	01080301	Comunicación pública y fortalecimiento informativo
PROYECTO:	080301	Difusión y comunicación institucional
OBJETIVO DEL PROGRAMA PRESUPUESTARIO:	Difundir los valores y principios de gobierno, promoviendo la cultura de la información transparente y corresponsable entre gobierno, medios y sectores sociales, con pleno respeto a la libertad de expresión y mantener informada a la sociedad sobre las acciones gubernamentales, convocando su participación en asuntos de interés público.	
DEPENDENCIA GENERAL:	A01	Comunicación Social
DEPENDENCIA AUXILIAR:	103	Comunicación Social

ESTRUCTURA DEL INDICADOR		
NOMBRE DEL INDICADOR:	Porcentaje en la elaboración de diseños gráficos, con objetivos específicos de difusión.	
FÓRMULA DE CÁLCULO:	$(\text{Diseños gráficos realizados} / \text{Diseños gráficos programados}) * 100$	
INTERPRETACIÓN:	Mide el número de eventos para la difusión del Plan de Desarrollo Municipal	
ATENCIÓN QUE ATIENDE:	Eficiencia	FRECUENCIA DE MEDICIÓN: Trimestral
DESCRIPCIÓN DEL FACTOR DE COMPARACIÓN:	Campañas de Difusión	
ÁMBITO GEOGRÁFICO:	Municipal	
COBERTURA:	Municipal	
LÍNEA BASE	Diseños gráficos con objetivos específicos	

COMPORTAMIENTO DE LAS VARIABLES DURANTE EL SEGUNDO TRIMESTRE											
VARIABLE	UNIDAD DE MEDIDA	TIPO DE OPERACIÓN	META ANUAL	AVANCE TRIMESTRAL				AVANCE ACUMULADO			
				PROG.	%	ALCAN.	%	PROG.	%	ALCAN.	%
Diseños gráficos realizados	Diseños	Sumable	500	100	20%	100	100%	225	45%	225	45%
Diseños gráficos programados	Diseños	Sumable	500	100	20%	100	100%	225	45%	225	45%

COMPORTAMIENTO DEL INDICADOR	
0	
DESCRIPCIÓN DE LA META ANUAL	
0	

SEGUNDO TRIMESTRE									
META ANUAL	AVANCE TRIMESTRAL				AVANCE ACUMULADO				
	PROG.	ALC.	EF%	SEMÁFORO	PROG.	ALC.	EF%	SEMÁFORO	
500	100	100	100%	VERDE	225	225	45%	VERDE	

EVALUACIÓN DEL INDICADOR	
0	

ELABORÓ		
DIANA HAYDEE MONTERO LÓPEZ		
AUXILIAR ADMINISTRATIVO		
Nombre	Firma	Cargo

VALIDÓ		
LIC. JULIA LUCA GARCÍA		
COORDINADORA DE COMUNICACIÓN SOCIAL		
Nombre	Firma	Cargo





SISTEMA DE COORDINACIÓN HACENDARIA DEL ESTADO DE MÉXICO CON SUS MUNICIPIOS  
MANUAL PARA LA PLANEACIÓN, PROGRAMACIÓN Y PRESUPUESTACIÓN MUNICIPAL 2020  
PRESUPUESTO BASADO EN RESULTADOS MUNICIPAL



PbRM-08b FICHA TÉCNICA DE SEGUIMIENTO DE INDICADORES 2020 DE GESTIÓN O ESTRATÉGICOS		
PILAR / EJE TRANSVERSAL:	Eje transversal II Gobierno Moderno, Capaz y Responsable	
TEMA DE DESARROLLO:	Comunicación y diálogo con la ciudadanía como elemento clave de gobernabilidad	
PROGRAMA PRESUPUESTARIO:	01080301	Comunicación pública y fortalecimiento informativo
PROYECTO:	080301	Difusión y comunicación institucional
OBJETIVO DEL PROGRAMA PRESUPUESTARIO:	Difundir los valores y principios de gobierno, promoviendo la cultura de la información transparente y corresponsable entre gobierno, medios y sectores sociales, con pleno respeto a la libertad de expresión y mantener informada a la sociedad sobre las acciones gubernamentales, convocando su participación en asuntos de interés público.	
DEPENDENCIA GENERAL:	A01	Comunicación Social
DEPENDENCIA AUXILIAR:	103	Comunicación Social

ESTRUCTURA DEL INDICADOR		
NOMBRE DEL INDICADOR:	Porcentaje en las conferencias de prensa en los diferentes medios de comunicación impresos y electrónicos.	
FÓRMULA DE CÁLCULO:	$(\text{Conferencias de prensa realizadas} / \text{Conferencias de prensa programadas}) * 100$	
INTERPRETACIÓN:	Mide el número de eventos para la difusión del Plan de Desarrollo Municipal	
DIMENSIÓN QUE ATIENDE:	Eficiencia	FRECUENCIA DE MEDICIÓN: Trimestral
DESCRIPCIÓN DEL FACTOR DE COMPARACIÓN:	Campañas de Difusión	
ÁMBITO GEOGRÁFICO:	Municipal	
COBERTURA:	Municipal	
LÍNEA BASE	Conferencias de prensa divulgadas en los diferentes medios de comunicación	

COMPORTAMIENTO DE LAS VARIABLES DURANTE EL SEGUNDO TRIMESTRE											
VARIABLE	UNIDAD DE MEDIDA	TIPO DE OPERACIÓN	META ANUAL	AVANCE TRIMESTRAL				AVANCE ACUMULADO			
				PROG.	%	ALCAN.	%	PROG.	%	ALCAN.	%
Conferencias de prensa realizadas	Conferencias de Prensa	Sumable	14	3	21%	3	100%	7	50%	7	50%
Conferencias de prensa programadas	Conferencias de Prensa	Sumable	14	3	21%	3	100%	7	50%	7	50%

COMPORTAMIENTO DEL INDICADOR	
0	
DESCRIPCIÓN DE LA META ANUAL	
0	

SEGUNDO TRIMESTRE									
META ANUAL	AVANCE TRIMESTRAL				AVANCE ACUMULADO				
	PROG.	ALC.	EF%	SEMÁFORO	PROG.	ALC.	EF%	SEMÁFORO	
14	3	3	100%	VERDE	4	7	50%	VERDE	

EVALUACIÓN DEL INDICADOR	
0	

ELABORÓ		
DIANAN HAYDEE MONTERO LÓPEZ		
AUXILIAD ADMINISTRATIVO		
Nombre	Firma	Cargo

VALIDÓ		
LIC. JULIA LUGO GARCÍA		
COORDINADORA DE COMUNICACIÓN SOCIAL		
Nombre	Firma	Cargo





PBRM-08b FICHA TÉCNICA DE SEGUIMIENTO DE INDICADORES 2020 DE GESTIÓN O ESTRATÉGICOS		
PILAR / EJE TRANSVERSAL:	Eje transversal III: Conectividad y Tecnología para el Buen Gobierno	
TEMA DE DESARROLLO:	Municipio moderno en tecnologías de información y comunicaciones	
PROGRAMA PRESUPUESTARIO:	010B0501	Gobierno Electronico
PROYECTO:	010103	Inovacion gubernamental con tecnologías de la informacion
OBJETIVO DEL PROGRAMA PRESUPUESTARIO:	Engloba todas las actividades o servicios que las administraciones municipales otorgan a la población a través de tecnologías de información, mejorando la eficiencia y eficacia en los procesos facilitando la operación y distribución de información que se brinda a la población.	
DEPENDENCIA GENERAL:	E02	Informativa
DEPENDENCIA AUXILIAR:	137	Simplificación administrativa

ESTRUCTURA DEL INDICADOR		
NOMBRE DEL INDICADOR:	PORCENTAJE DE SERVIDORES CAPACITADOS	
FÓRMULA DE CÁLCULO:	$(\text{Servidores públicos capacitados} / \text{Servidores públicos programados para ser capacitados}) * 100$	
INTERPRETACIÓN:	Servidores públicos capacitados, Servidores públicos programados para ser capacitados.	
DIMENSIÓN QUE ATIENDE:	Eficiencia	FRECUENCIA DE MEDICIÓN: Mensual
DESCRIPCIÓN DEL FACTOR DE COMPARACIÓN:	80 servidores capacitados en 2019.	
ÁMBITO GEOGRÁFICO:	Municipio de Cuautitlán	
COBERTURA:	Servidores Públicos del municipio de cuautitlán.	
LÍNEA BASE	Servidores capacitados.	

COMPORTAMIENTO DE LAS VARIABLES DURANTE EL SEGUNDO TRIMESTRE											
VARIABLE	UNIDAD DE MEDIDA	TIPO DE OPERACIÓN	META ANUAL	AVANCE TRIMESTRAL				AVANCE ACUMULADO			
				PROG.	%	ALCAN.	%	PROG.	%	ALCAN.	%
Servidores publicos capacitados.	Ser. Publicos	Sumable	80	20	25%	20	100%	40	50%	40	50%
Servidores publicos programados para ser capacitados.	Ser. Publicos	Sumable	80	20	25%	20	100%	40	50%	40	50%

COMPORTAMIENTO DEL INDICADOR	
El indicador va al día ya que se cumplieron los objetivos.	
DESCRIPCIÓN DE LA META ANUAL	
Servidores publicos capacitados	

SEGUNDO TRIMESTRE									
META ANUAL	AVANCE TRIMESTRAL				SEMÁFORO	AVANCE ACUMULADO			
	PROG.	ALC.	EF%	SEMÁFORO		PROG.	ALC.	EF%	SEMÁFORO
80	20	20	100%	Verde	40	40	50%	Rojo	

EVALUACIÓN DEL INDICADOR	
El indicador va al día ya que se cumplieron los objetivos.	





PBRM-08b FICHA TÉCNICA DE SEGUIMIENTO DE INDICADORES 2020 DE GESTIÓN O ESTRATÉGICOS	
PILAR / EJE TRANSVERSAL:	Eje transversal III: Conectividad y Tecnología para el Buen Gobierno
TEMA DE DESARROLLO:	Municipio moderno en tecnologías de información y comunicaciones
PROGRAMA PRESUPUESTARIO:	01080501 Gobierno Electronico
PROYECTO:	010103 Innovacion gubernamental con tecnologías de la informacion
OBJETIVO DEL PROGRAMA PRESUPUESTARIO:	Engloba todas las actividades o servicios que las administraciones municipales otorgan a la población a través de tecnologías de información, mejorando la eficiencia y eficacia en los procesos facilitando la operación y distribución de información que se brinda a la población.
DEPENDENCIA GENERAL:	E02 Informativa
DEPENDENCIA AUXILIAR:	137 Simplificación administrativa

ESTRUCTURA DEL INDICADOR	
NOMBRE DEL INDICADOR:	PORCENTAJE EN EL CUMPLIMIENTO DEL PROGRAMA DE CAPACITACIÓN
FÓRMULA DE CÁLCULO:	$[\text{Cursos impartidos}/\text{Cursos programados}] * 100$
INTERPRETACIÓN:	Cursos impartidos, Cursos programados
DIMENSIÓN QUE ATIENDE:	Eficacia FRECUENCIA DE MEDICIÓN: Mensual
DESCRIPCIÓN DEL FACTOR DE COMPARACIÓN:	12 Capacitaciones a servidores publicos.
ÁMBITO GEOGRÁFICO:	Municipio de Cuautitlán
COBERTURA:	Servidores Publicos del municipio de cuautitlan.
LÍNEA BASE	Formatos de asistencia de capacitaciones

COMPORTAMIENTO DE LAS VARIABLES DURANTE EL SEGUNDO TRIMESTRE											
VARIABLE	UNIDAD DE MEDIDA	TIPO DE OPERACIÓN	META ANUAL	AVANCE TRIMESTRAL				AVANCE ACUMULADO			
				PROG.	%	ALCAN.	%	PROG.	%	ALCAN.	%
Cursos impartidos	Cursos	Sumatoria	4	2	50%	2	100%	2	50%	2	50%
Cursos programados	Cursos	Sumatoria	4	2	50%	2	100%	2	50%	2	50%

COMPORTAMIENTO DEL INDICADOR	
El indicador refleja avance AL 50 % ya que el procedimiento total de las capacitaciones se concluye en el tercer trimestre.	
DESCRIPCIÓN DE LA META ANUAL	
Archivo unidad administrativa nivel 2 carpeta de avances PBRM'S y encuestas 2019 y 2020.	

SEGUNDO TRIMESTRE									
META ANUAL	AVANCE TRIMESTRAL				SEMÁFORO	AVANCE ACUMULADO			
	PROG.	ALC.	EF%	SEMÁFORO		PROG.	ALC.	EF%	SEMÁFORO
4	2	2	100%	Verde	2	2	50%	Rojos	

EVALUACIÓN DEL INDICADOR	
El indicador va al día ya que se cumplieron los objetivos.	

  
 Encargado de despacho de la Coordinación de Tecnologías de la Información.  
 Nombre: Francisco Moreno Quintero Firma: [Firma]  
**COORDINACIÓN DE TECNOLOGÍAS DE LA INFORMACIÓN**  
 2019-2021

VALIDO  
 Lic. María Teresa B...  
 Directora de Adm...  
 Nombre: [Nombre] Firma: [Firma] Cargo: [Cargo]

  
 DIRECCIÓN DE ADMINISTRACIÓN  
 2019-2021



PBRM-08b FICHA TÉCNICA DE SEGUIMIENTO DE INDICADORES 2020 DE GESTIÓN O ESTRATÉGICOS		
PILAR / EJE TRANSVERSAL:	Eje transversal III: Conectividad y Tecnología para el Buen Gobierno	
TEMA DE DESARROLLO:	Municipio moderno en tecnologías de información y comunicaciones	
PROGRAMA PRESUPUESTARIO:	01080501	Gobierno Electronico
PROYECTO:	010103	Inovacion gubernamental con tecnologías de la informacion
OBJETIVO DEL PROGRAMA PRESUPUESTARIO:	Engloba todas las actividades o servicios que las administraciones municipales otorgan a la población a través de tecnologías de información, mejorando la eficiencia y eficacia en los procesos facilitando la operación y distribución de información que se brinda a la población.	
DEPENDENCIA GENERAL:	E02	Informatica
DEPENDENCIA AUXILIAR:	137	Simplificacion administrativa

ESTRUCTURA DEL INDICADOR		
NOMBRE DEL INDICADOR:	Porcentaje procedimientos adecuados para e-gobierno.	
FÓRMULA DE CÁLCULO:	(Procedimientos adecuados/Procedimientos programados) *100	
INTERPRETACIÓN:	Procedimientos adecuados, Procedimientos programados.	
DIMENSIÓN QUE ATIENDE:	Eficacia	FRECUENCIA DE MEDICIÓN: Mensual
DESCRIPCIÓN DEL FACTOR DE COMPARACIÓN:	Procedimientos.	
ÁMBITO GEOGRÁFICO:	Municipio de cuautitlan	
COBERTURA:	Servidores Publicos del municipio de cuautitlan.	
LÍNEA BASE	Formatos de asistencia de capacitaciones E-gobierno .	

COMPORTAMIENTO DE LAS VARIABLES DURANTE EL SEGUNDO TRIMESTRE											
VARIABLE	UNIDAD DE MEDIDA	TIPO DE OPERACIÓN	META ANUAL	AVANCE TRIMESTRAL				AVANCE ACUMULADO			
				PROG.	%	ALCAN.	%	PROG.	%	ALCAN.	%
Procedimientos adecuados	Procedimiento	Sumatoria	12	3	25%	3	100%	6	50%	6	50%
Procedimientos programados	procedimiento	Sumatoria	12	3	25%	3	100%	6	50%	6	50%

COMPORTAMIENTO DEL INDICADOR	
El indicador va al día ya que se cumplieron los objetivos.	
DESCRIPCIÓN DE LA META ANUAL	
Archivo unidad administrativa nivel 2 carpeta de Avances PBRM'S y encuestas 2019 y 2020.	

SEGUNDO TRIMESTRE									
META ANUAL	AVANCE TRIMESTRAL				AVANCE ACUMULADO				
	PROG.	ALC.	EF%	SEMAFORO	PROG.	ALC.	EF%	SEMAFORO	
12	3	3	100%	Verde	6	6	50%	Rojo	

EVALUACIÓN DEL INDICADOR	
El indicador va al día ya que se cumplieron los objetivos.	



VALIDO
Lic. María Jesús Barrera
Directora de Administración
Nombre
Firma
Cargo





SISTEMA DE COORDINACIÓN HACENDARIA DEL ESTADO DE MÉXICO CON SUS MUNICIPIOS  
MANUAL PARA LA PLANEACIÓN, PROGRAMACIÓN Y PRESUPUESTACIÓN MUNICIPAL 2020  
PRESUPUESTO BASADO EN RESULTADOS MUNICIPAL



PbRM-08b FICHA TÉCNICA DE SEGUIMIENTO DE INDICADORES 2020 DE GESTIÓN O ESTRATÉGICOS		
PILAR / EJE TRANSVERSAL:	Eje transversal III: Conectividad y Tecnología para el Buen Gobierno	
TEMA DE DESARROLLO:	Municipio moderno en tecnologías de información y comunicaciones	
PROGRAMA PRESUPUESTARIO:	01080501	Gobierno Electronico
PROYECTO:	010103	Inovacion gubernamental con tecnologias de la informacion
OBJETIVO DEL PROGRAMA PRESUPUESTARIO:	Engloba todas las actividades o servicios que las administraciones municipales otorgan a la población a través de tecnologías de información, mejorando la eficiencia y eficacia en los procesos facilitando la operación y distribución de información que se brinda a la población.	
DEPENDENCIA GENERAL:	E02	Informatica
DEPENDENCIA AUXILIAR:	137	Simplificacion administrativa

ESTRUCTURA DEL INDICADOR		
NOMBRE DEL INDICADOR:	PORCENTAJE TRÁMITES INCORPORADOS AL PROGRAMA DE E-GOBIERNO	
FÓRMULA DE CÁLCULO:	(Trámites incorporados al programa de e-gobierno/Total de tramites seleccionados para el programa e-gobierno) *100	
INTERPRETACIÓN:	Trámites incorporados al programa de e-gobierno, Total de tramites seleccionados para el programa e-gobierno.	
DIMENSIÓN QUE ATIENDE:	Eficacia	FRECUENCIA DE MEDICIÓN: Mensual
DESCRIPCIÓN DEL FACTOR DE COMPARACIÓN:	0 Paginas web y 0 correos electronicos gubernamentales de quejas y atencion a los ciudadanos.	
ÁMBITO GEOGRÁFICO:	Municipio de Cuautitlan	
COBERTURA:	Habitantes del Municipio de Cuautitlan 149, 550	
LÍNEA BASE	1 Pagina web y un servidor de correos web para contestar quejas y sugerencias.	

COMPORTAMIENTO DE LAS VARIABLES DURANTE EL SEGUNDO TRIMESTRE											
VARIABLE	UNIDAD DE MEDIDA	TIPO DE OPERACIÓN	META ANUAL	AVANCE TRIMESTRAL				AVANCE ACUMULADO			
				PROG.	%	ALCAN.	%	PROG.	%	ALCAN.	%
Trámites incorporados al programa de e-gobierno.	Software	Sumatoria	1	0	0%	0	#DIV/0!	0	0%	0	0%
Total de tramites seleccionados para el programa e-gobierno.	Software	Sumatoria	1	0	0%	0	#DIV/0!	0	0%	0	0%

COMPORTAMIENTO DEL INDICADOR	
El indicador refleja avance en cero ya que el procedimiento de la pagina web y el servidor de correos se cargara en el ultimo trimestre.	
DESCRIPCIÓN DE LA META ANUAL	
Pagina de internet del ayuntamiento.	

SEGUNDO TRIMESTRE									
META ANUAL	AVANCE TRIMESTRAL				AVANCE ACUMULADO				
	PROG.	ALC.	EF%	SEMÁFORO	PROG.	ALC.	EF%	SEMÁFORO	
1	0	0	#DIV/0!	SIN PROGRAMAR	0	0	0%	SIN PROGRAMAR	

EVALUACIÓN DEL INDICADOR	
LA PROGRAMACIÓN ESTA REFLEJADA EN EL CUARTO TRIMESTRE.	



VALIDO
Lic. Maria Yareza Ruiz...
Directora de Administracion...
Nombre
Firma
Cargo





PBRM-08b FICHA TÉCNICA DE SEGUIMIENTO DE INDICADORES 2020 DE GESTIÓN O ESTRATÉGICOS		
PILAR / EJE TRANSVERSAL:	Eje transversal III: Conectividad y Tecnología para el Buen Gobierno	
TEMA DE DESARROLLO:	Municipio moderno en tecnologías de información y comunicaciones	
PROGRAMA PRESUPUESTARIO:	01080501	Gobierno Electronico
PROYECTO:	010103	Inovacion gubernamental con tecnologias de la informacion
OBJETIVO DEL PROGRAMA PRESUPUESTARIO:	Engloba todas las actividades o servicios que las administraciones municipales otorgan a la población a través de tecnologías de información, mejorando la eficiencia y eficacia en los procesos facilitando la operación y distribución de información que se brinda a la población.	
DEPENDENCIA GENERAL:	E02	Informatica
DEPENDENCIA AUXILIAR:	137	Simplificacion administrativa


ESTRUCTURA DEL INDICADOR		
NOMBRE DEL INDICADOR:	PORCENTAJE DE CURSOS DE CAPACITACIÓN SOBRE E-GOBIERNO	
FÓRMULA DE CÁLCULO:	(Cursos impartidos /Cursos programados) *100	
INTERPRETACIÓN:	Cursos impartidos, Cursos programados	
DIMENSIÓN QUE ATIENDE:	Eficacia	FRECUENCIA DE MEDICIÓN: Trimestral
DESCRIPCIÓN DEL FACTOR DE COMPARACIÓN:	12 Capacitaciones sobre E-Gobierno en 2019	
ÁMBITO GEOGRÁFICO:	Municipio de Cuautitlan	
COBERTURA:	Servidores Publicos del municipio de cuautitlan.	
LÍNEA BASE	Formatos de asistencia de capacitaciones	

COMPORTAMIENTO DE LAS VARIABLES DURANTE EL SEGUNDO TRIMESTRE											
VARIABLE	UNIDAD DE MEDIDA	TIPO DE OPERACIÓN	META ANUAL	AVANCE TRIMESTRAL				AVANCE ACUMULADO			
				PROG.	%	ALCAN.	%	PROG.	%	ALCAN.	%
Cursos impartidos	Capacitaciones	Sumatoria	4	2	50%	2	100%	2	50%	2	50%
Cursos programados	Capacitaciones	Sumatoria	4	2	50%	2	100%	2	50%	2	50%

COMPORTAMIENTO DEL INDICADOR	
El indicador refleja avance AL 50% ya que el procedimiento total de las capacitaciones se concluye en el tercer trimestre.	

SEGUNDO TRIMESTRE									
META ANUAL	AVANCE TRIMESTRAL				AVANCE ACUMULADO				
	PROG.	ALC.	EF%	SEMAFORO	PROG.	ALC.	EF%	SEMAFORO	
4	2	2	100%	Verde	2	2	50%	Rojo	

EVALUACIÓN DEL INDICADOR	
El indicador va al día ya que se cumplieron los objetivos.	





SISTEMA DE COORDINACIÓN HACENDARIA DEL ESTADO DE MÉXICO CON SUS MUNICIPIOS  
MANUAL PARA LA PLANEACIÓN, PROGRAMACIÓN Y PRESUPUESTACIÓN MUNICIPAL 2020  
PRESUPUESTO BASADO EN RESULTADOS MUNICIPAL +S1:AG15T4451:AG38



PbRM-08b FICHA TÉCNICA DE SEGUIMIENTO DE INDICADORES 2020 DE GESTIÓN O ESTRATÉGICOS		
PILAR / EJE TRANSVERSAL:	Pilar 3: Territorial	
TEMA DE DESARROLLO:	Acción por el clima	
PROGRAMA PRESUPUESTARIO:	02010101	Gestión integral de residuos sólidos
PROYECTO:	010101	Manejo integral de residuos sólidos
OBJETIVO DEL PROGRAMA PRESUPUESTARIO:	Final, a fin de lograr beneficios ambientales, la optimización económica de su manejo y la aceptación social para la separación de los mismos, proporcionando una mejor calidad de vida de la población	
DEPENDENCIA GENERAL:	H00	Servicios Públicos
DEPENDENCIA AUXILIAR:	126	Limpia

ESTRUCTURA DEL INDICADOR		
NOMBRE DEL INDICADOR:	Porcentaje en la supervisión de la limpieza de los espacios públicos urbanos municipales barridos.	
FÓRMULA DE CÁLCULO:	(Supervisión de la limpieza de los espacios públicos urbanos municipales barridos/Supervisión de la limpieza de los espacios públicos urbanos municipales programados para barrido) *100	
INTERPRETACIÓN:	se cuenta con un supervisor que realiza la supervisión y la programación de la limpieza de barrido de los espacios públicos.	
DIMENSIÓN QUE ATIENDE:	Eficiencia	FRECUENCIA DE MEDICIÓN: Mensual
DESCRIPCIÓN DEL FACTOR DE COMPARACIÓN:	Se cuenta con un supervisor que programa y asigna las zonas para el barrido de los espacios públicos.	
ÁMBITO GEOGRÁFICO:	Municipio de Cuautitlán	
COBERTURA:	50, 000 habitantes	
LÍNEA BASE	Un supervisor	

COMPORTAMIENTO DE LAS VARIABLES DURANTE EL SEGUNDO TRIMESTRE											
VARIABLE	UNIDAD DE MEDIDA	TIPO DE OPERACIÓN	META ANUAL	AVANCE TRIMESTRAL				AVANCE ACUMULADO			
				PROG.	%	ALCAN.	%	PROG.	%	ALCAN.	%
Supervisión de la limpieza de los espacios públicos urbanos municipales barridos	supervisiones	Sumable	2,555	638	25%	630	99%	1,276	50%	1,268	50%
Supervisión de la limpieza de los espacios públicos urbanos municipales programados para barrido	supervisiones	Sumable	2,555	638	25%	630	99%	1,276	50%	1,268	50%

COMPORTAMIENTO DEL INDICADOR	
Se hace mención que se están realizando tres supervisiones diarias en los trabajos de barrido dentro de los espacios públicos municipales	
DESCRIPCIÓN DE LA META ANUAL	
Se establecen tres zona diarias para realizar el barrido en diferentes colonias y avenidas principales.	

SEGUNDO TRIMESTRE									
META ANUAL	AVANCE TRIMESTRAL				AVANCE ACUMULADO				
	PROG.	ALC.	EF%	SEMÁFORO	PROG.	ALC.	EF%	SEMÁFORO	
2,555	638	630	99%	Verde	1276	1268	50%	Rojo	

EVALUACIÓN DEL INDICADOR	
Se está revazando el indicador debido a que se están realizando los tres supervisiones de manera diaria en los trabajos de barrido dentro de los espacios públicos municipales	

**ELABORÓ**

Javier Cruz Castillo  
Auxiliar Especializado

Nombre Firma Cargo



**VALIDÓ**

C. Antonio Alberto Barajas Nieto  
Director de la Dirección de Servicios Urbanos

Nombre Firma Cargo



SISTEMA DE COORDINACIÓN HACENDARIA DEL ESTADO DE MÉXICO CON SUS MUNICIPIOS  
MANUAL PARA LA PLANEACIÓN, PROGRAMACIÓN Y PRESUPUESTACIÓN MUNICIPAL 2020  
PRESUPUESTO BASADO EN RESULTADOS MUNICIPAL



PbRM-08b FICHA TÉCNICA DE SEGUIMIENTO DE INDICADORES 2020 DE GESTIÓN O ESTRATÉGICOS

<b>PILAR / EJE TRANSVERSAL:</b>	Pilar 3: Territorial	
<b>TEMA DE DESARROLLO:</b>	Acción por el clima	
<b>PROGRAMA PRESUPUESTARIO:</b>	02010101	Gestión integral de residuos sólidos
<b>PROYECTO:</b>	010101	Manejo integral de residuos sólidos
<b>OBJETIVO DEL PROGRAMA PRESUPUESTARIO:</b>	Final, a fin de lograr beneficios ambientales, la optimización económica de su manejo y la aceptación social para la separación de los mismos, proporcionando una mejor calidad de vida de la población	
<b>DEPENDENCIA GENERAL:</b>	H00	Servicios Públicos
<b>DEPENDENCIA AUXILIAR:</b>	126	Limpia

ESTRUCTURA DEL INDICADOR

<b>NOMBRE DEL INDICADOR:</b>	Porcentaje en la recolección de la basura levantada de los espacios públicos municipales.		
<b>FÓRMULA DE CÁLCULO:</b>	(Kilogramos de basura recolectada a través de barrido de los espacios públicos municipales/Total de espacios públicos municipales con el servicio de barrido asignado) *100.		
<b>INTERPRETACIÓN:</b>	Se establecen tres zona diarias para realizar el barrido en diferentes espacios públicos.		
<b>DIMENSIÓN QUE ATIENDE:</b>	Eficiencia	<b>FRECUENCIA DE MEDICIÓN:</b>	Mensual
<b>DESCRIPCIÓN DEL FACTOR DE COMPARACIÓN:</b>	Se barren tres zonas diarias en diferentes espacios públicos		
<b>ÁMBITO GEOGRÁFICO:</b>	Municipio de Cuautitlán		
<b>COBERTURA:</b>	50,000 habitantes		
<b>LÍNEA BASE</b>	3 zonas		

COMPORTAMIENTO DE LAS VARIABLES DURANTE EL SEGUNDO TRIMESTRE

VARIABLE	UNIDAD DE MEDIDA	TIPO DE OPERACIÓN	META ANUAL	AVANCE TRIMESTRAL				AVANCE ACUMULADO			
				PROG.	%	ALCAN.	%	PROG.	%	ALCAN.	%
Kilogramos de basura recolectada a través de barrido de los espacios públicos municipales	kilogramos	Sumable	1,314,000	328500	25%	202500	62%	657,000	50%	529,300	40%
Total de espacios públicos municipales con el servicio de barrido asignado	Espacios	Sumable	107	27	25%	25	93%	53	50%	53	50%

COMPORTAMIENTO DEL INDICADOR

Se están realizando los trabajos de barrido en espacios públicos municipales, con la finalidad de dar cumplimiento a la meta programada

DESCRIPCIÓN DE LA META ANUAL

Se establecen tres zona diarias para realizar el barrido en diferentes colonias y avenidas principales.

SEGUNDO TRIMESTRE

META ANUAL	AVANCE TRIMESTRAL				AVANCE ACUMULADO			
	PROG.	ALC.	EP%	SEMÁFORO	PROG.	ALC.	EP%	SEMÁFORO
1,314,000	328500	202500	62%	Amarillo	328500	529300	40%	Rojo

EVALUACIÓN DEL INDICADOR

Con los trabajos de barrido realizados se está dando cumplimiento a la acumulación de la meta programada.

<b>ELABORÓ</b>		
Javier Cruz Castillo		
Auxiliar Especializado		
<b>Nombre</b>	<b>Firma</b>	<b>Cargo</b>



<b>VALIDÓ</b>		
C. Antonio Alberto Barajas Nieto		
Director de la Dirección Servicios Públicos		
<b>Nombre</b>	<b>Firma</b>	<b>Cargo</b>



PDRM-08b FICHA TÉCNICA DE SEGUIMIENTO DE INDICADORES 2020 DE GESTIÓN O ESTRATÉGICOS		
PILAR / EJE TRANSVERSAL:	Pilar 3: Territorial	
TEMA DE DESARROLLO:	Acción por el clima	
PROGRAMA PRESUPUESTARIO:	02010101	Gestión integral de residuos sólidos
PROYECTO:	010101	Manejo integral de residuos sólidos
OBJETIVO DEL PROGRAMA PRESUPUESTARIO:	Final, a fin de lograr beneficios ambientales, la optimización económica de su manejo y la aceptación social para la separación de los mismos, proporcionando una mejor calidad de vida de la población	
DEPENDENCIA GENERAL:	H00	Servicios Públicos
DEPENDENCIA AUXILIAR:	126	Limpia

ESTRUCTURA DEL INDICADOR		
NOMBRE DEL INDICADOR:	Porcentaje en el barrido de los espacios públicos municipales.	
FÓRMULA DE CÁLCULO:	(Barrido de los espacios públicos municipales realizados/Barrido de los espacios públicos municipales programados) *100	
INTERPRETACIÓN:	Se realizan y se programan tres zona diarias para realizar el barrido en diferentes colonias y avenidas principales del Municipio	
DIMENSIÓN QUE ATIENDE:	Eficiencia	FRECUENCIA DE MEDICIÓN: Mensual
DESCRIPCIÓN DEL FACTOR DE COMPARACIÓN:	Se barren tres zonas diarias en las diferentes colonias del Municipio, de la misma forma se programan las 3 zonas diarias, con finalidad de mantener un ambiente limpio.	
ÁMBITO GEOGRÁFICO:	Municipio de Cuautitlán	
COBERTURA:	50,000 habitantes	
LÍNEA BASE	3 zonas	

COMPORTAMIENTO DE LAS VARIABLES DURANTE EL SEGUNDO TRIMESTRE											
VARIABLE	UNIDAD DE MEDIDA	TIPO DE OPERACIÓN	META ANUAL	AVANCE TRIMESTRAL				AVANCE ACUMULADO			
				PROG.	%	ALCAN.	%	PROG.	%	ALCAN.	%
Barrido de los espacios públicos municipales realizados	zonas	Constante	3	3	100%	3	100%	3	100%	3	100%
Barrido de los espacios públicos municipales programados	zonas	Constante	3	3	100%	3	100%	3	100%	3	100%

COMPORTAMIENTO DEL INDICADOR	
Se barren tres zonas diarias de lunes a sábado, con la finalidad de dar el servicio de barrido a los espacios municipales	
DESCRIPCIÓN DE LA META ANUAL	
Se establecen tres zona diarias para realizar el barrido en diferentes colonias y avenidas principales.	

SEGUNDO TRIMESTRE									
META ANUAL	AVANCE TRIMESTRAL				AVANCE ACUMULADO				
	PROG.	ALC.	EP%	SEMÁFORO	PROG.	ALC.	EP%	SEMÁFORO	
3	3	3	100%	Verde	3	3	100%	Verde	

EVALUACIÓN DEL INDICADOR	
Se barren tres zonas diarias para dar cumplimiento a lo acumulado dentro de la meta anual	

ELABORÓ		
Javier Cruz Castillo	Auxiliar Especializado	
Nombre	Firma	Cargo



VALIDÓ		
C. Antonio Alberto Barajas Nieto	Director de la Dirección de Servicios Públicos	
Nombre	Firma	Cargo



SISTEMA DE COORDINACIÓN HACENDARIA DEL ESTADO DE MÉXICO CON SUS MUNICIPIOS  
MANUAL PARA LA PLANEACIÓN, PROGRAMACIÓN Y PRESUPUESTACIÓN MUNICIPAL 2020  
PRESUPUESTO BASADO EN RESULTADOS MUNICIPAL



PbRM-08b FICHA TÉCNICA DE SEGUIMIENTO DE INDICADORES 2020 DE GESTIÓN O ESTRATÉGICOS		
PILAR / EJE TRANSVERSAL:	Pilar 3: Territorial	
TEMA DE DESARROLLO:	Acción por el clima	
PROGRAMA PRESUPUESTARIO:	02010101	Gestión integral de residuos sólidos
PROYECTO:	010101	Manejo integral de residuos sólidos
OBJETIVO DEL PROGRAMA PRESUPUESTARIO:	Final, a fin de lograr beneficios ambientales, la optimización económica de su manejo y la aceptación social para la separación de los mismos, proporcionando una mejor calidad de vida de la población	
DEPENDENCIA GENERAL:	H00	Servicios Públicos
DEPENDENCIA AUXILIAR:	126	Limpia

ESTRUCTURA DEL INDICADOR		
NOMBRE DEL INDICADOR:	Porcentaje en las rutas de recolección de desechos sólidos urbanos municipales.	
FÓRMULA DE CÁLCULO:	(Número de rutas de recolección de desechos sólidos realizadas/Números de rutas de recolección de desechos sólidos trazadas) *100	
INTERPRETACIÓN:	Se realizarán 20 rutas diarias dividida en dos turnos "matutino y vespertino".	
DIMENSIÓN QUE ATIENDE:	Eficiencia	FRECUENCIA DE MEDICIÓN: Mensual
DESCRIPCIÓN DEL FACTOR DE COMPARACIÓN:	se programan 20 rutas diarias para la recolección de los residuos sólidos urbanos.	
ÁMBITO GEOGRÁFICO:	Municipio de Cuautitlán	
COBERTURA:	149,000 Habitantes	
LÍNEA BASE	20 rutas	

COMPORTAMIENTO DE LAS VARIABLES DURANTE EL SEGUNDO TRIMESTRE											
VARIABLE	UNIDAD DE MEDIDA	TIPO DE OPERACIÓN	META ANUAL	AVANCE TRIMESTRAL				AVANCE ACUMULADO			
				PROG.	%	ALCAN.	%	PROG.	%	ALCAN.	%
Número de rutas de recolección de desechos sólidos realizadas	Rutas	Constante	20	20	100%	20	100%	20	100%	20	100%
Números de rutas de recolección de desechos sólidos trazadas	Rutas	Constante	20	20	100%	20	100%	20	100%	20	100%

COMPORTAMIENTO DEL INDICADOR	
Se esta llevando el cumplimiento de de rutas establecidas de para el servicio de recolección de desechos sólidos.	
DESCRIPCIÓN DE LA META ANUAL	
Se realiza la verificación por medio de supervisores, bitacoras, mapa de rutas, PbRM	

SEGUNDO TRIMESTRE									
META ANUAL	AVANCE TRIMESTRAL				AVANCE ACUMULADO				
	PROG.	ALC.	EPK	SEMAFORO	PROG.	ALC.	EPK	SEMAFORO	
20	20	20	100%	VERDE	20	20	100%	VERDE	

EVALUACIÓN DEL INDICADOR	
Hasta el momento el indicador se esta cumpliendo para dar resultado de lo acumulado anual.	

ELABORÓ  
  
Javier Cruz Castillo  
Auxiliar Especializado  
Nombre Firma Cargo



VALIDÓ  
  
C. Antonio Alberto Barajas Nieto  
Director de la Dirección de Servicios Urbanos.  
Nombre Firma Cargo



SISTEMA DE COORDINACIÓN HACENDARIA DEL ESTADO DE MÉXICO CON SUS MUNICIPIOS  
MANUAL PARA LA PLANEACIÓN, PROGRAMACIÓN Y PRESUPUESTACIÓN MUNICIPAL 2020  
PRESUPUESTO BASADO EN RESULTADOS MUNICIPAL



PbRM-08b FICHA TÉCNICA DE SEGUIMIENTO DE INDICADORES 2020 DE GESTIÓN O ESTRATÉGICOS		
PILAR / EJE TRANSVERSAL:	Pilar 3: Territorial	
TEMA DE DESARROLLO:	Acción por el clima	
PROGRAMA PRESUPUESTARIO:	02010101	Gestión integral de residuos sólidos
PROYECTO:	010101	Manejo integral de residuos sólidos
OBJETIVO DEL PROGRAMA PRESUPUESTARIO:	Final, a fin de lograr beneficios ambientales, la optimización económica de su manejo y la aceptación social para la separación de los mismos, proporcionando una mejor calidad de vida de la población	
DEPENDENCIA GENERAL:	H00	Servicios Públicos
DEPENDENCIA AUXILIAR:	126	Limpia

ESTRUCTURA DEL INDICADOR		
NOMBRE DEL INDICADOR:	Porcentaje en los barrios de espacios públicos.	
FÓRMULA DE CÁLCULO:	(Espacios públicos que reciben el servicio de limpia a través de barrios/Espacios públicos que requieren el servicio de limpia a través de barrios) *100	
INTERPRETACIÓN:	Se establecen tres zonas diarias para realizar el barrido en diferentes colonias y avenidas principales	
DIMENSIÓN QUE ATIENDE:	Eficiencia	FRECUENCIA DE MEDICIÓN: Semestral
DESCRIPCIÓN DEL FACTOR DE COMPARACIÓN:	Se barriaron tres zonas diarias en las diferentes colonias del municipio dentro del año 2019, de la misma forma se siguen realizando las 3 zonas diarias, con finalidad de mantener un ambiente limpio.	
ÁMBITO GEOGRÁFICO:	Municipio de Cuautitlán	
COBERTURA:	50,000 habitantes	
LÍNEA BASE	3 zonas	

COMPORTAMIENTO DE LAS VARIABLES DURANTE EL SEGUNDO TRIMESTRE											
VARIABLE	UNIDAD DE MEDIDA	TIPO DE OPERACIÓN	META ANUAL	AVANCE TRIMESTRAL				AVANCE ACUMULADO			
				PROG.	%	ALCAN.	%	PROG.	%	ALCAN.	%
Espacios públicos que reciben el servicio de limpia a través de barrios	Zonas	constante	3	3	100%	3	100%	3	100%	3	100%
Espacios públicos que requieren el servicio de limpia a través de barrios	Zonas	constante	3	3	100%	3	100%	3	100%	3	100%

COMPORTAMIENTO DEL INDICADOR	
Se barren tres zonas diarias de lunes a sábado, con la finalidad de dar el servicio de barrido a los espacios públicos municipales	
DESCRIPCIÓN DE LA META ANUAL	
Se establecen tres zonas diarias para realizar el barrido en diferentes colonias y avenidas principales.	

SEGUNDO TRIMESTRE									
META ANUAL	AVANCE TRIMESTRAL				AVANCE ACUMULADO				
	PROG.	ALC.	EF%	SEMÁFORO	PROG.	ALC.	EF%	SEMÁFORO	
3	3	3	100%	Verde	3	3	100%	Verde	

EVALUACIÓN DEL INDICADOR	
Se están realizando los trabajos de barrido de a 3 zonas diarias para dar cumplimiento a lo acumulado anual	

ELABORÓ  
  
JAVIER CRUZ CASTILLO  
AUXILIAR ESPECIALIZADO  
Nombre Firma Cargo



VALIDÓ  
  
C. ANTONIO ALBERTO BARAJAS NIETO  
DIRECTOR DE SERVICIOS URBANOS  
Nombre Firma Cargo



SISTEMA DE COORDINACIÓN HACENDARIA DEL ESTADO DE MÉXICO CON SUS MUNICIPIOS  
MANUAL PARA LA PLANEACIÓN, PROGRAMACIÓN Y PRESUPUESTACIÓN MUNICIPAL 2020  
PRESUPUESTO BAÑADO EN RESULTADOS MUNICIPAL



PbRM-08b FICHA TÉCNICA DE SEGUIMIENTO DE INDICADORES 2020 DE GESTIÓN O ESTRATÉGICOS		
PILAR / EJE TRANSVERSAL:	Pilar 3: Territorial	
TEMA DE DESARROLLO:	Acción por el clima	
PROGRAMA PRESUPUESTARIO:	02010103	Gestión integral de residuos sólidos
PROYECTO:	010101	Manejo integral de residuos sólidos
OBJETIVO DEL PROGRAMA PRESUPUESTARIO:	Final, a fin de lograr beneficios ambientales, la optimización económica de su manejo y la aceptación social para la separación de los mismos, proporcionando una mejor calidad de vida de la población	
DEPENDENCIA GENERAL:	H00	Servicios Públicos
DEPENDENCIA AUXILIAR:	126	Limpia

ESTRUCTURA DEL INDICADOR		
NOMBRE DEL INDICADOR:	Porcentaje de las faenas para recolección	
FÓRMULA DE CÁLCULO:	(Faenas para la recolección de residuos sólidos urbanos realizadas/Faenas programadas para la recolección de residuos sólidos urbanos) *100	
INTERPRETACIÓN:	Se realizarán 20 rutas diarias dividida en dos turnos "matutino y vespertino"	
DIMENSIÓN QUE ATIENDE:	Eficiencia	FRECUENCIA DE MEDICIÓN: Semetral
DESCRIPCIÓN DEL FACTOR DE COMPARACIÓN:	se programan 20 rutas diarias para la recolección de lo residuos sólidos urbanos.	
ÁMBITO GEOGRÁFICO:	Municipio de Cuautitlán	
COBERTURA:	149,000 habitantes	
LÍNEA BASE	20 rutas	

COMPORTAMIENTO DE LAS VARIABLES DURANTE EL SEGUNDO TRIMESTRE											
VARIABLE	UNIDAD DE MEDIDA	TIPO DE OPERACIÓN	META ANUAL	AVANCE TRIMESTRAL				AVANCE ACUMULADO			
				PROG.	%	ALCAN.	%	PROG.	%	ALCAN.	%
Faenas para la recolección de residuos sólidos urbanos realizadas	Rutas	Constante	20	20	100%	20	100%	20	100%	20	100%
Faenas programadas para la recolección de residuos sólidos urbanos	Rutas	Constante	20	20	100%	20	100%	20	100%	20	100%

COMPORTAMIENTO DEL INDICADOR	
Se esta llevando el cumplimiento de de rutas establecidas de para el servicio de recolección de desechos sólidos.	
DESCRIPCIÓN DE LA META ANUAL	
Se realiza la verificación por medio de supervisores, bitacoras, mapa de rutas, PbRM	

SEGUNDO TRIMESTRE									
META ANUAL	AVANCE TRIMESTRAL				SEMÁFORO	AVANCE ACUMULADO			
	PROG.	ALC.	EF%	SEMÁFORO		PROG.	ALC.	EF%	SEMÁFORO
20	20	20	100%	Verde	20	20	100%	Verde	

EVALUACIÓN DEL INDICADOR	
Hasta el momento el indicador se esta cumpliendo para dar resultado de lo acumulado anual.	

ELABORÓ		
JAVIER CRUZ CASTILLO		
AUXILIAR ESPECIALIZADO		
Nombre	Firma	Cargo



VALIDÓ		
C. ANTONIO ALBERTO BARAJAS NIETO		
DIRECTOR DE LA DIRECCIÓN DE SERVICIOS URBANOS		
Nombre	Firma	Cargo



PBRM-08b FICHA TÉCNICA DE SEGUIMIENTO DE INDICADORES 2020 DE GESTIÓN O ESTRATÉGICOS		
PILAR / EJE TRANSVERSAL:	Pilar 3: Territorial	
TEMA DE DESARROLLO:	Manejo sustentable y distribución del agua.	
PROGRAMA PRESUPUESTARIO:	02010301	Manejo de aguas residuales, drenaje y alcantarillado
PROYECTO:	010102	Operación de infraestructura para drenaje y alcantarillado
OBJETIVO DEL PROGRAMA PRESUPUESTARIO:	Considera el conjunto de procedimientos que se llevan a cabo para el tratamiento de aguas residuales y saneamiento de redes de drenaje y alcantarillado, manteniendo en condiciones adecuadas la infraestructura para proporcionar una mejor calidad de vida a la población.	
DEPENDENCIA GENERAL:	1801	Agua Potable
DEPENDENCIA AUXILIAR:	157	Drenaje y Saneamiento

ESTRUCTURA DEL INDICADOR		
NOMBRE DEL INDICADOR:	Porcentaje en los niveles de infraestructura para el tratamiento de aguas residuales	
FÓRMULA DE CÁLCULO:	$(\text{Infraestructura para el tratamiento de aguas residuales construida} / \text{Infraestructura para el tratamiento de aguas residuales programadas}) * 100$	
INTERPRETACIÓN:	Identificar la infraestructura para tratamiento de aguas residuales con la que se cuenta.	
DIMENSIÓN QUE ATIENDE:	Eficacia	FRECUENCIA DE MEDICIÓN: Semestral
DESCRIPCIÓN DEL FACTOR DE COMPARACIÓN:	4 Plantas tratadoras de aguas residuales	
ÁMBITO GEOGRÁFICO:	Cuauttlán	
COBERTURA:	Municipal	
LÍNEA BASE:	Se cuenta con 4 plantas de tratamiento, sin embargo las mismas se encuentran obsoletas	

COMPORTAMIENTO DE LAS VARIABLES DURANTE EL SEGUNDO TRIMESTRE											
VARIABLE	UNIDAD DE MEDIDA	TIPO DE OPERACIÓN	META ANUAL	AVANCE TRIMESTRAL				AVANCE ACUMULADO			
				PROG.	%	ALCAN.	%	PROG.	%	ALCAN.	%
Infraestructura para el tratamiento de aguas residuales construida	Planta de tratamiento	Constante	4	4	100%	4	100%	4	100%	4	100%
Infraestructura para el tratamiento de aguas residuales programada	Planta de tratamiento	Constante	4	4	100%	4	100%	4	100%	4	100%

COMPORTAMIENTO DEL INDICADOR	
DESCRIPCIÓN DE LA META ANUAL	
Inspección	

SEGUNDO TRIMESTRE									
META ANUAL	AVANCE TRIMESTRAL				AVANCE ACUMULADO				
	PROG.	ALC.	EP%	SEMÁFORO	PROG.	ALC.	EP%	SEMÁFORO	
4	4	4	100%	verde	4	4	100%	verde	

EVALUACIÓN DEL INDICADOR	
0	

ELABORÓ  
  
Lic. Celia Virginia Galván Martínez  
Empleado A

VALIDÓ  
  
Cap. y Mtro. Marco Ortiz Díaz  
Encargado del Despacho de la Dirección de Agua Potable, Saneamiento y Alcantarillado.



P6RM-086 FICHA TÉCNICA DE SEGUIMIENTO DE INDICADORES 2020 DE GESTIÓN O ESTRATÉGICOS	
PILAR / EJE TRANSVERSAL:	Pilar 3: Territorial
TEMA DE DESARROLLO:	Manejo sustentable y distribución del agua.
PROGRAMA PRESUPUESTARIO:	02010301 Manejo de aguas residuales, drenaje y alcantarillado
PROYECTO:	010102 Operación de infraestructura para drenaje y alcantarillado
OBJETIVO DEL PROGRAMA PRESUPUESTARIO:	Considera el conjunto de procedimientos que se llevan a cabo para el tratamiento de aguas residuales y saneamiento de redes de drenaje y alcantarillado, manteniendo en condiciones adecuadas la infraestructura para proporcionar una mejor calidad de vida a la población.
DEPENDENCIA GENERAL:	H01 Agua Potable
DEPENDENCIA AUXILIAR:	157 Drenaje y Saneamiento

ESTRUCTURA DEL INDICADOR	
NOMBRE DEL INDICADOR:	Porcentaje en el mantenimiento de la infraestructura para el tratamiento de aguas residuales.
FÓRMULA DE CÁLCULO:	(Mantenimiento de la infraestructura para el tratamiento de aguas residuales realizada / mantenimiento de la infraestructura para el tratamiento de aguas residuales programada) * 100
INTERPRETACIÓN:	Identificar la tasa de cumplimiento en mantenimiento de la infraestructura para el tratamiento de aguas residuales
DIMENSIÓN QUE ATIENDE:	Eficacia
FRECUENCIA DE MEDICIÓN:	Trimestral
DESCRIPCIÓN DEL FACTOR DE COMPARACIÓN:	4 Plantas de tratamiento de aguas residuales
ÁMBITO GEOGRÁFICO:	Cuautitlán
COBERTURA:	Municipal
LÍNEA BASE:	Se cuenta con 4 plantas de tratamiento, sin embargo las mismas se encuentran obsoletas

COMPORTAMIENTO DE LAS VARIABLES DURANTE EL SEGUNDO TRIMESTRE											
VARIABLE	UNIDAD DE MEDIDA	TIPO DE OPERACIÓN	META ANUAL	AVANCE TRIMESTRAL				AVANCE ACUMULADO			
				PROG.	%	ALCAN.	%	PROG.	%	ALCAN.	%
Mantenimiento de la infraestructura para el tratamiento de aguas residuales realizada	Planta de tratamiento	Constante	4	4	100%	4	100%	4	100%	4	100%
Mantenimiento de la infraestructura para el tratamiento de aguas residuales programada	Planta de tratamiento	Constante	4	4	100%	4	100%	4	100%	4	100%

COMPORTAMIENTO DEL INDICADOR	
DESCRIPCIÓN DE LA META ANUAL	
Inspección	

SEGUNDO TRIMESTRE									
META ANUAL	AVANCE TRIMESTRAL				AVANCE ACUMULADO				
	PROG.	ALC.	EP%	SEMÁFORO	PROG.	ALC.	EP%	SEMÁFORO	
4	4	4	100%	VERDE	4	4	100%	VERDE	

EVALUACIÓN DEL INDICADOR	
0	

ELABORÓ  
  
Lic. Lilia Virginia Galván Martínez  
Empleado A

VALIDÓ  
  
Cap. y Mtro. Carlos Ortiz Díaz  
Encargado de Despacho de la Dirección de Agua Potable, Saneamiento y Alcantarillado.



SISTEMA DE COORDINACIÓN HACENDARIA DEL ESTADO DE MÉXICO CON SUS MUNICIPIOS  
MANUAL PARA LA PLANEACIÓN, PROGRAMACIÓN Y PRESUPUESTACIÓN MUNICIPAL 2020  
PRESUPUESTO BASADO EN RESULTADOS MUNICIPAL



PBRM-08b FICHA TÉCNICA DE SEGUIMIENTO DE INDICADORES 2020 DE GESTIÓN O ESTRATÉGICOS		
PILAR / EJE TRANSVERSAL:	Pilar 3: Territorial	
TEMA DE DESARROLLO:	Ciudades y comunidades sostenibles	
PROGRAMA PRESUPUESTARIO:	02020101	Desarrollo urbano
PROYECTO:	010302	Rehabilitación de vialidades urbanas
OBJETIVO DEL PROGRAMA PRESUPUESTARIO:	Incluye las acciones para ordenar y regular el crecimiento urbano municipal vinculándolo a un desarrollo regional sustentable, replanteando los mecanismos de planeación urbana y fortaleciendo el papel del municipio en la materia como responsable de su planeación y operación.	
DEPENDENCIA GENERAL:	H00	Servicios Públicos
DEPENDENCIA AUXILIAR:	125	Servicios Públicos

ESTRUCTURA DEL INDICADOR		
NOMBRE DEL INDICADOR:	Porcentaje de Plazas cívicas y jardines rehabilitados	
FÓRMULA DE CÁLCULO:	(Plazas cívicas y jardines rehabilitados /Rehabilitación de plazas cívicas y jardines programada)	
INTERPRETACIÓN:	De los 70 parques y 19 áreas verdes se realizaron 143 mantenimientos para su rehabilitación, para el año actual se programan 80 mantenimientos (albañilería, herrería y pintura), de la misma forma se realizarán de manera diaria trabajos de mantenimiento a parques y jardines por colonias	
DIMENSIÓN QUE ATIENDE:	Eficiencia	FRECUENCIA DE MEDICIÓN: Semestral
DESCRIPCIÓN DEL FACTOR DE COMPARACIÓN:	De los 143 mantenimientos realizados en el año anterior, se pretende realizar 80 mantenimientos y cubrir 2 colonias diarias para trabajos de poda de pasto.	
ÁMBITO GEOGRÁFICO:	Municipio de Cuautitlán	
COBERTURA:	80, 000 habitantes	
LÍNEA BASE	70 parques y 19 áreas verdes. (total 89)	

COMPORTAMIENTO DE LAS VARIABLES DURANTE EL SEGUNDO TRIMESTRE											
VARIABLE	UNIDAD DE MEDIDA	TIPO DE OPERACIÓN	META ANUAL	AVANCE TRIMESTRAL				AVANCE ACUMULADO			
				PROG.	%	ALCAN.	%	PROG.	%	ALCAN.	%
Plazas cívicas y jardines rehabilitados	Rehabilitación	Constante	89	89	100%	89	100%	89	100%	89	100%
Rehabilitación de plazas cívicas y jardines programada	Rehabilitación	Constante	89	89	100%	89	100%	89	100%	89	100%

COMPORTAMIENTO DEL INDICADOR	
Se han realizado 35 mantenimientos espacios publicos, entre ellos son de albañilería y herrería	
DESCRIPCIÓN DE LA META ANUAL	
El medio de verificación se realizara por medio de las bitacoras de trabajo.	

SEGUNDO TRIMESTRE									
META ANUAL	AVANCE TRIMESTRAL				SEMÁFORO	AVANCE ACUMULADO			
	PROG.	ALC.	EF%	SEMÁFORO		PROG.	ALC.	EF%	SEMÁFORO
89	89	89	100%	VERDE	89	89	100%	VERDE	

EVALUACIÓN DEL INDICADOR	
se estan atendiendo los trabajos de de rehabilitación a espacios públicos para dar cumplimiento a la meta acumulada anual	

ELABORÓ  
  
JAVIER CRUZ CASTILLO  
AUXILIAR ESPECIALIZADO  
Nombre Firma Cargo



VALIDÓ  
  
C. ANTONIO ALBERTO BARAJAS NIETO  
DIRECTOR DE SERVICIOS URBANOS  
Nombre Firma Cargo



SISTEMA DE COORDINACIÓN HACENDARIA DEL ESTADO DE MÉXICO CON SUS MUNICIPIOS  
MANUAL PARA LA PLANEACIÓN, PROGRAMACIÓN Y PRESUPUESTACIÓN MUNICIPAL 2020  
PRESUPUESTO BASADO EN RESULTADOS MUNICIPAL



PBRM-08b FICHA TÉCNICA DE SEGUIMIENTO DE INDICADORES 2020 DE GESTIÓN O ESTRATÉGICOS		
PILAR / EJE TRANSVERSAL:	Pilar 3: Territorial	
TEMA DE DESARROLLO:	Ciudades y comunidades sostenibles	
PROGRAMA PRESUPUESTARIO:	02020101	Desarrollo urbano
PROYECTO:	010302	Rehabilitación de vialidades urbanas
OBJETIVO DEL PROGRAMA PRESUPUESTARIO:	Incluye las acciones para ordenar y regular el crecimiento urbano municipal vinculándolo a un desarrollo regional sustentable, replanteando los mecanismos de planeación urbana y fortaleciendo el papel del municipio en la materia como responsable de su planeación y operación.	
DEPENDENCIA GENERAL:	H00	Servicios Públicos
DEPENDENCIA AUXILIAR:	125	Servicios Públicos

ESTRUCTURA DEL INDICADOR		
NOMBRE DEL INDICADOR:	Porcentaje de guarniciones y banquetas	
FÓRMULA DE CÁLCULO:	(Guarniciones y banquetas rehabilitadas /Guarniciones y banquetas programadas) *100	
INTERPRETACIÓN:	Se pintaron 32 guarniciones en diferentes calles y avenidas, se programan 40 guarniciones en diferentes calles y avenidas, pretendiendo alcanzar un 8% más.	
DIMENSIÓN QUE ATIENDE:	Eficiencia	FRECUENCIA DE MEDICIÓN: Semestral
DESCRIPCIÓN DEL FACTOR DE COMPARACIÓN:	en el año anterior se pintaron 32 guarniciones, del cual se pretende pintar 40 guarniciones en el año actual, alcanzando un 8% mas en trabajos de pinta de guarniciones.	
ÁMBITO GEOGRÁFICO:	Municipio Cuautitlán México	
COBERTURA:	40,000 habitantes	
LÍNEA BASE	40 guarniciones.	

COMPORTAMIENTO DE LAS VARIABLES DURANTE EL SEGUNDO TRIMESTRE											
VARIABLE	UNIDAD DE MEDIDA	TIPO DE OPERACIÓN	META ANUAL	AVANCE TRIMESTRAL				AVANCE ACUMULADO			
				PROG.	%	ALCAN.	%	PROG.	%	ALCAN.	%
Guarniciones y banquetas rehabilitadas	ML	SUMABLE	32	0	0%	16	# DIV/0	0	0%	16	50%
Guarniciones y banquetas programadas	ML	SUMABLE	40	10	25%	16	160%	20	50%	16	40%

COMPORTAMIENTO DEL INDICADOR	
Se han rehabilitado 13,307 ml de pinta de guarniciones, equivalente a 8 calles con sus respectivas banquetas	
DESCRIPCIÓN DE LA META ANUAL	
El medio de verificación se realizara por medio de las bitacoras de trabajo.	

SEGUNDO TRIMESTRE									
META ANUAL	AVANCE TRIMESTRAL				AVANCE ACUMULADO				
	PROG.	ALC.	EF%	SEMÁFORO	PROG.	ALC.	EF%	SEMÁFORO	
32	0	16	# DIV/0	SIN PROGRAMAR	0	16	50%	Rojo	

EVALUACIÓN DEL INDICADOR	
Se estan realizando los trabajos de rehabilitación a guarniciones y banquetas para alcanzar lo acumulado de la meta anual	

ELABORÓ  
  
JAVIER CRUZ CASTILLO  
AUXILIAR ESPECIALIZADO  
Nombre Firma Cargo



VALIDÓ  
  
C. ANTONIO ALBERTO BARAJAS NIETO  
DIRECTOR DE SERVICIOS URBANOS  
Nombre Firma Cargo



SISTEMA DE COORDINACIÓN HACENDARIA DEL ESTADO DE MÉXICO CON SUS MUNICIPIOS  
MANUAL PARA LA PLANEACIÓN, PROGRAMACIÓN Y PRESUPUESTACIÓN MUNICIPAL 2020  
PRESUPUESTO BASADO EN RESULTADOS MUNICIPAL



PBRM-08b FICHA TÉCNICA DE SEGUIMIENTO DE INDICADORES 2020 DE GESTIÓN O ESTRATÉGICOS		
PILAR / EJE TRANSVERSAL:	Pilar 3: Territorial	
TEMA DE DESARROLLO:	Energía asequible y no contaminante	
PROGRAMA PRESUPUESTARIO:	02020401	Alumbrado público.
PROYECTO:	010201	Alumbrado público.
OBJETIVO DEL PROGRAMA PRESUPUESTARIO:	Contiene el conjunto de acciones encaminadas a otorgar a la población del municipio el servicio de iluminación de las vías, parques y espacios de libre circulación con el propósito de proporcionar una visibilidad adecuada para el desarrollo de las actividades.	
DEPENDENCIA GENERAL:	H00	Servicios públicos
DEPENDENCIA AUXILIAR:	127	Alumbrado Público

ESTRUCTURA DEL INDICADOR		
NOMBRE DEL INDICADOR:	Porcentaje en la elaboración de proyectos para la sustitución de las luminarias de alumbrado público municipal.	
FÓRMULA DE CÁLCULO:	(Proyectos para la sustitución de las luminarias de alumbrado público municipal elaborados/Proyectos para la sustitución de las luminarias de alumbrado público municipal programados) *100	
INTERPRETACIÓN:	Se realiza un proyecto de 500 luminarias, por medio de los PBRM, para la sustitución de luminarias para el alumbrado público.	
DIMENSIÓN QUE ATIENDE:	Eficiencia	FRECUENCIA DE MEDICIÓN: Trimestral
DESCRIPCIÓN DEL FACTOR DE COMPARACIÓN:	De las 9482 luminarias existentes, se pretende sustituir un 5%.	
ÁMBITO GEOGRÁFICO:	Municipio de Cuautitlán	
COBERTURA:	50,000 habitantes	
LÍNEA BASE	9482 luminarias (censo 2019)	

COMPORTAMIENTO DE LAS VARIABLES DURANTE EL SEGUNDO TRIMESTRE											
VARIABLE	UNIDAD DE MEDIDA	TIPO DE OPERACIÓN	META ANUAL	AVANCE TRIMESTRAL				AVANCE ACUMULADO			
				PROG.	%	ALCAN.	%	PROG.	%	ALCAN.	%
Proyectos para la sustitución de las luminarias de alumbrado público municipal elaborados	proyecto	constante	1	1	100%	1	100%	1	100%	1	100%
Proyectos para la sustitución de las luminarias de alumbrado público municipal programados	proyecto	constante	1	1	100%	1	100%	1	100%	1	100%

COMPORTAMIENTO DEL INDICADOR	
Aun no se tiene avance en el proyecto debido a que se programó para el segundo y cuarto trimestre del año actual.	
DESCRIPCIÓN DE LA META ANUAL	
Se realizará la sustitución de luminarias ahorradoras a alumbrado público ya existente.	

SEGUNDO TRIMESTRE									
META ANUAL	AVANCE TRIMESTRAL				AVANCE ACUMULADO				
	PROG.	ALC.	EF%	SEMÁFORO	PROG.	ALC.	EF%	SEMÁFORO	
1	1	1	100%	Verde	1	1	100%	Verde	

EVALUACIÓN DEL INDICADOR	
No se tiene avance al cumplimiento de la meta debido a que se programó en el segundo y cuarto trimestre del año actual.	

ELABORO		
Javier Cruz Castillo	Auxiliar Especializado	
Nombre	Firma	Cargo



VALIDO		
C. ANTONIO ALVARADO CASAS NIETO	DIRECTOR DE SERVICIOS URBANOS	
Nombre	Firma	Cargo

Actividad 3



SISTEMA DE COORDINACIÓN HACENDARIA DEL ESTADO DE MÉXICO CON SUS MUNICIPIOS  
MANUAL PARA LA PLANEACIÓN, PROGRAMACIÓN Y PRESUPUESTACIÓN MUNICIPAL 2020  
PRESUPUESTO BASADO EN RESULTADOS MUNICIPAL



PBRM-08b FICHA TÉCNICA DE SEGUIMIENTO DE INDICADORES 2020 DE GESTIÓN O ESTRATÉGICOS		
PILAR / EJE TRANSVERSAL:	Pilar 3: Territorial	
TEMA DE DESARROLLO:	Energía asequible y no contaminante	
PROGRAMA PRESUPUESTARIO:	02020401	Alumbrado público.
PROYECTO:	010201	Alumbrado público.
OBJETIVO DEL PROGRAMA PRESUPUESTARIO:	Contiene el conjunto de acciones encaminadas a otorgar a la población del municipio el servicio de iluminación de las vías, parques y espacios de libre circulación con el propósito de proporcionar una visibilidad adecuada para el desarrollo de las actividades.	
DEPENDENCIA GENERAL:	H00	Servicios públicos
DEPENDENCIA AUXILIAR:	127	Alumbrado Público

ESTRUCTURA DEL INDICADOR		
NOMBRE DEL INDICADOR:	Porcentaje en la sustitución de las luminarias de alumbrado público municipal.	
FÓRMULA DE CÁLCULO:	$(\text{Sustitución efectuada de luminarias de alumbrado público por luminarias ahorradoras} / \text{Total de luminarias de alumbrado público municipal}) * 100$	
INTERPRETACIÓN:	De las 9482 luminarias existentes, se sustituirán 500 luminarias el cual equivale al 5%	
DIMENSIÓN QUE ATIENDE:	Eficiencia	FRECUENCIA DE MEDICIÓN: Trimestral
DESCRIPCIÓN DEL FACTOR DE COMPARACIÓN:	De las 9482 luminarias existentes, se sustituirán 500 luminarias el cual equivale al 5%	
ÁMBITO GEOGRÁFICO:	Municipio de Cuautitlán	
COBERTURA:	50,000 Habitantes	
LÍNEA BASE	9482 luminarias (censo 2019)	

COMPORTAMIENTO DE LAS VARIABLES DURANTE EL SEGUNDO TRIMESTRE											
VARIABLE	UNIDAD DE MEDIDA	TIPO DE OPERACIÓN	META ANUAL	AVANCE TRIMESTRAL				AVANCE ACUMULADO			
				PROG.	%	ALCAN.	%	PROG.	%	ALCAN.	%
Sustitución efectuada de luminarias de alumbrado público por luminarias ahorradoras	sustitución	constante	1,001	1,001	100%	1,001	100%	1,001	100%	1,001	100%
Total de luminarias de alumbrado público municipal	sustitución	constante	9,482	9,482	100%	9,482	100%	9,482	100%	9,482	100%

COMPORTAMIENTO DEL INDICADOR	
No se tiene avance en la meta debido a que se programó en el segundo y cuarto trimestre la sustitución de luminarias	
DESCRIPCIÓN DE LA META ANUAL	
Se sustituirán 500 luminarias ahorradoras al alumbrado público.	

SEGUNDO TRIMESTRE									
META ANUAL	AVANCE TRIMESTRAL				SEMÁFORO	AVANCE ACUMULADO			
	PROG.	ALC.	EF%	SEMÁFORO		PROG.	ALC.	EF%	SEMÁFORO
1,001	1001	1001	100%	VERDE	1001	1,001	100%	VERDE	

EVALUACIÓN DEL INDICADOR	
No se tiene avance al cumplimiento de lo acumulado en la meta debido a que se programó en el segundo y cuarto trimestre	

ELABORÓ		
Javier Cruz Castillo Auxiliar Especializado		
Nombre	Firma	Cargo



VALIDÓ		
C. Antonio Alberto Barajas Nieto Director de Servicios Urbanos		
Nombre	Firma	Cargo



PbRM-08b FICHA TÉCNICA DE SEGUIMIENTO DE INDICADORES 2020 DE GESTIÓN O ESTRATÉGICOS		
PILAR / EJE TRANSVERSAL:	Pilar 3: Territorial	
TEMA DE DESARROLLO:	Energía asequible y no contaminante	
PROGRAMA PRESUPUESTARIO:	02020401	Alumbrado público.
PROYECTO:	010201	Alumbrado público.
OBJETIVO DEL PROGRAMA PRESUPUESTARIO:	Contiene el conjunto de acciones encaminadas a otorgar a la población del municipio el servicio de iluminación de las vías, parques y espacios de libre circulación con el propósito de proporcionar una visibilidad adecuada para el desarrollo de las actividades.	
DEPENDENCIA GENERAL:	H00	Servicios públicos
DEPENDENCIA AUXILIAR:	127	Alumbrado Público

ESTRUCTURA DEL INDICADOR		
NOMBRE DEL INDICADOR:	Porcentaje en el mantenimiento al sistema de alumbrado público municipal	
FÓRMULA DE CÁLCULO:	(Actividades realizadas para el mantenimiento al sistema de alumbrado público municipal/Acciones programadas para el mantenimiento al sistema de alumbrado público municipal) *100	
INTERPRETACIÓN:	De las 9482 luminarias existentes, se realizó 4753 mantenimientos al alumbrado publico, dando un total del 49 %, se realizan actividades de atención a reportes generados por la ciudadanía	
DIMENSIÓN QUE ATIENDE:	Eficiencia	FRECUENCIA DE MEDICIÓN: Trimestral
DESCRIPCIÓN DEL FACTOR DE COMPARACIÓN:	De las 9482 luminarias existentes, se realizó 4753 mantenimientos al alumbrado publico, dando un total del 49 %	
ÁMBITO GEOGRÁFICO:	Municipio de Cuauttlán	
COBERTURA:	149,000 habitantes	
LÍNEA BASE	9482 luminarias (censo 2019)	

COMPORTAMIENTO DE LAS VARIABLES DURANTE EL SEGUNDO TRIMESTRE											
VARIABLE	UNIDAD DE MEDIDA	TIPO DE OPERACIÓN	META ANUAL	AVANCE TRIMESTRAL				AVANCE ACUMULADO			
				PROG.	%	ALCAN.	%	PROG.	%	ALCAN.	%
Actividades realizadas para el mantenimiento al sistema de alumbrado público municipal	Mantenimientos	Sumable	4,753	1327	28%	1067	80%	2,465	52%	2,289	48%
Acciones programadas para el mantenimiento al sistema de alumbrado público municipal	Mantenimientos	Sumable	4,000	1000	25%	1067	107%	2,000	50%	2,289	57%

COMPORTAMIENTO DEL INDICADOR	
Con las actividades programadas de mantenimiento se han realizado 1222, con estos avances se esta dando cumplimiento a la meta programada	
DESCRIPCIÓN DE LA META ANUAL	
Se atenderan los reportes generados por los ciudadanos , con la finalidad de dar mantenimiento al alumbrado público.	

SEGUNDO TRIMESTRE									
META ANUAL	AVANCE TRIMESTRAL				AVANCE ACUMULADO				
	PROG.	ALC.	EF%	SEMÁFORO	PROG.	ALC.	EF%	SEMÁFORO	
4,753	1327	1067	80%	VERDE	2465	2289	48%	VERDE	

EVALUACIÓN DEL INDICADOR	
Se esta dando cumplimiento a lo acumulado en la meta anual.	

ELABORÓ

Daniel Cruz Castillo  
Auxiliar Especializado

Nombre Firma Cargo



VALIDÓ

C. ANTONIO ALBERTO BARAJAS NIETO  
DIRECTOR DE SERVICIOS URBANOS

Nombre Firma Cargo



PBRM-08b FICHA TÉCNICA DE SEGUIMIENTO DE INDICADORES 2020 DE GESTIÓN O ESTRATÉGICOS		
PILAR / EJE TRANSVERSAL:	Pilar 3: Territorial	
TEMA DE DESARROLLO:	Energía asequible y no contaminante	
PROGRAMA PRESUPUESTARIO:	02020401	Alumbrado público.
PROYECTO:	010201	Alumbrado público.
OBJETIVO DEL PROGRAMA PRESUPUESTARIO:	Contiene el conjunto de acciones encaminadas a otorgar a la población del municipio el servicio de iluminación de las vías, parques y espacios de libre circulación con el propósito de proporcionar una visibilidad adecuada para el desarrollo de las actividades.	
DEPENDENCIA GENERAL:	H00	Servicios públicos
DEPENDENCIA AUXILIAR:	127	Alumbrado Público

ESTRUCTURA DEL INDICADOR		
NOMBRE DEL INDICADOR:	Porcentaje en las fallas del sistema de alumbrado público municipal.	
FÓRMULA DE CÁLCULO:	(Fallas gestionadas para atención en el sistema de alumbrado público municipal/fallas detectadas en el sistema de alumbrado público municipal) *100	
INTERPRETACIÓN:	De las 9482 luminarias existentes, se detectaron 4753 fallas al alumbrado publico, como son focos fundidos, balastras quemadas y robo del cable, dando un total del 49 %	
DIMENSIÓN QUE ATIENDE:	Eficiencia	FRECUENCIA DE MEDICIÓN: Trimestral
DESCRIPCIÓN DEL FACTOR DE COMPARACIÓN:	De las 9482 luminarias existentes, se detectaron 4753 fallas al alumbrado publico, dando un total del 49 %	
ÁMBITO GEOGRÁFICO:	Municipio de Cuautitlán	
COBERTURA:	149,000 Habitantes	
LÍNEA BASE	9482 luminarias (censo 2019)	

COMPORTAMIENTO DE LAS VARIABLES DURANTE EL SEGUNDO TRIMESTRE											
VARIABLE	UNIDAD DE MEDIDA	TIPO DE OPERACIÓN	META ANUAL	AVANCE TRIMESTRAL				AVANCE ACUMULADO			
				PROG.	%	ALCAN.	%	PROG.	%	ALCAN.	%
Fallas gestionadas para atención en el sistema de alumbrado público municipal	Mantenimientos	Sumable	4,753	1327	28%	975	79%	2,465	52%	2,193	46%
fallas detectadas en el sistema de alumbrado público municipal	Mantenimientos	Sumable	4,000	1000	25%	1067	107%	2,000	50%	2,289	57%

COMPORTAMIENTO DEL INDICADOR	
Se han detectado mas fallas que las que se han reportado en sistema de alumbrado, así mismo se han realizado los mantenimientos necesarios a la infraestructura del alumbrado público	
DESCRIPCIÓN DE LA META ANUAL	
Se atenderan los reportes generados por los ciudadanos , con la finalidad de detectar las fallas generadas en el alumbrado público	

SEGUNDO TRIMESTRE									
META ANUAL	AVANCE TRIMESTRAL				SEMÁFORO	AVANCE ACUMULADO			
	PROG.	ALC.	EF%	SEMÁFORO		PROG.	ALC.	EF%	SEMÁFORO
4,753	1327	975	73%	VERDE	2465	2193	46%	ROJO	

EVALUACIÓN DEL INDICADOR	
Con los trabajos realizados se esta cumpliendo la meta de lo acumulado anual	

ELABORÓ

Javier Cruz Castillo  
Auxiliar Especializado

Nombre Firma Cargo



VALIDÓ

C. Antonio Alberto Barajas Nieto  
Director de la Dirección de Servicios Urbanos

Nombre Firma Cargo



PDRM-08b FICHA TÉCNICA DE SEGUIMIENTO DE INDICADORES 2020 DE GESTIÓN O ESTRATÉGICOS		
PILAR / EJE TRANSVERSAL:	Pilar 3: Territorial	
TEMA DE DESARROLLO:	Energía asequible y no contaminante	
PROGRAMA PRESUPUESTARIO:	02020401	Alumbrado público.
PROYECTO:	010201	Alumbrado público.
OBJETIVO DEL PROGRAMA PRESUPUESTARIO:	Contiene el conjunto de acciones encaminadas a otorgar a la población del municipio el servicio de iluminación de las vías, parques y espacios de libre circulación con el propósito de proporcionar una visibilidad adecuada para el desarrollo de las actividades.	
DEPENDENCIA GENERAL:	H00	Servicios públicos
DEPENDENCIA AUXILIAR:	127	Alumbrado Público

ESTRUCTURA DEL INDICADOR		
NOMBRE DEL INDICADOR:	Porcentaje en la instalación del sistema de luminarias ahorradoras de energía eléctrica en el alumbrado público.	
FÓRMULA DE CÁLCULO:	Instalación realizada de luminarias ahorradoras de energía eléctrica para el alumbrado público/Total de luminarias ahorradoras de energía eléctrica para el alumbrado público programadas a instalar	
INTERPRETACIÓN:	Del censo 2018 a 2019 hay un incremento de 1595 luminarias y se han programado 1000 luminarias para su instalación dando un porcentaje del 10%	
DIMENSIÓN QUE ATIENDE:	Eficiencia	FRECUENCIA DE MEDICIÓN: Semestral
DESCRIPCIÓN DEL FACTOR DE COMPARACIÓN:	De las 9482 luminarias, se pretende instalar el 10% a las ya existentes, esto en beneficio de la población que carecen de alumbrado público	
ÁMBITO GEOGRÁFICO:	Municipio de Cuautitlán	
COBERTURA:	50,000 habitantes	
LÍNEA BASE	9482 luminarias	

COMPORTAMIENTO DE LAS VARIABLES DURANTE EL SEGUNDO TRIMESTRE											
VARIABLE	UNIDAD DE MEDIDA	TIPO DE OPERACIÓN	META ANUAL	AVANCE TRIMESTRAL				AVANCE ACUMULADO			
				PROG.	%	ALCAN.	%	PROG.	%	ALCAN.	%
Instalación realizada de luminarias ahorradoras de energía eléctrica para el alumbrado público	Instalación	Sumable	1,001	501	50%	0	0%	501	50%	0	0%
Total de luminarias ahorradoras de energía eléctrica para el alumbrado público programadas a instalar	Instalación	Sumable	1,000	500	50%	0	0%	500	50%	0	0%

COMPORTAMIENTO DEL INDICADOR	
por el momento no se ha realizado sustitución o instalación de luminarias ahorradoras	
DESCRIPCIÓN DE LA META ANUAL	
Se instalarán y sustituirán luminarias ahorradoras con la finalidad de reducir el consumo en kw	

SEGUNDO TRIMESTRE									
META ANUAL	AVANCE TRIMESTRAL				AVANCE ACUMULADO				
	PROG.	ALC.	EP%	SEMÁFORO	PROG.	ALC.	EP%	SEMÁFORO	
1,001	501	0	0%	Rojo	501	0	0%	Rojo	

EVALUACIÓN DEL INDICADOR	
No se tiene avance en instalación de luminarias ahorradoras, de lo acumulado de la meta anual	

ELABORO  
  
Ignier Cruz Castillo  
Auxiliar Especializado  
Nombre Firma Cargo



VALIDO  
  
C. Antonio Alberto Barajas Nieto  
Director de Servicios Urbanos  
Nombre Firma Cargo



SISTEMA DE COORDINACIÓN HACENDARIA DEL ESTADO DE MÉXICO CON SUS MUNICIPIOS  
MANUAL PARA LA PLANEACIÓN, PROGRAMACIÓN Y PRESUPUESTACIÓN MUNICIPAL 2020  
PRESUPUESTO BASADO EN RESULTADOS MUNICIPAL



PbRM-08b FICHA TÉCNICA DE SEGUIMIENTO DE INDICADORES 2020 DE GESTIÓN O ESTRATÉGICOS

PILAR / EJE TRANSVERSAL:	Pilar 3: Territorial	
TEMA DE DESARROLLO:	Energía asequible y no contaminante	
PROGRAMA PRESUPUESTARIO:	02020401	Alumbrado público.
PROYECTO:	010201	Alumbrado público.
OBJETIVO DEL PROGRAMA PRESUPUESTARIO:	Contiene el conjunto de acciones encaminadas a otorgar a la población del municipio el servicio de iluminación de las vías, parques y espacios de libre circulación con el propósito de proporcionar una visibilidad adecuada para el desarrollo de las actividades.	
DEPENDENCIA GENERAL:	H00	Servicios públicos
DEPENDENCIA AUXILIAR:	127	Alumbrado Público

ESTRUCTURA DEL INDICADOR		
NOMBRE DEL INDICADOR:	Porcentaje de mantenimiento realizado al equipamiento de la infraestructura de alumbrado público.	
FÓRMULA DE CÁLCULO:	(Mantenimiento del equipamiento de la infraestructura de alumbrado realizado /Mantenimiento del equipamiento de la infraestructura de alumbrado programado) *100	
INTERPRETACIÓN:	De 9482 luminarias existentes, se brindo el 49 % de mantenimiento.	
DIMENSIÓN QUE ATIENDE:	Eficiencia	FRECUENCIA DE MEDICIÓN: Semestral
DESCRIPCIÓN DEL FACTOR DE COMPARACIÓN:	De 9482 luminarias existentes, se brindo el 49 % de mantenimiento, dando el resultado de 4,743 mantenimientos que se realizaron en el año 2019.	
ÁMBITO GEOGRÁFICO:	Municipio Cuautitlán	
COBERTURA:	140,000 habitantes	
LÍNEA BASE	9482 lumnarias (censo 2019)	

COMPORTAMIENTO DE LAS VARIABLES DURANTE EL SEGUNDO TRIMESTRE											
VARIABLE	UNIDAD DE MEDIDA	TIPO DE OPERACIÓN	META ANUAL	AVANCE TRIMESTRAL				AVANCE ACUMULADO			
				PROG.	%	ALCAN.	%	PROG.	%	ALCAN.	%
Mantenimiento del equipamiento de la infraestructura de alumbrado realizado	Mantenimientos	Sumable	4,743	1327	28%	2289	172%	2,465	52%	2,289	48%
Mantenimiento del equipamiento de la infraestructura de alumbrado programado	Mantenimientos	Sumable	4,000	1000	25%	2289	229%	2,000	50%	2,289	57%

COMPORTAMIENTO DEL INDICADOR	
Se han realizado más mantenimientos a la infraestructura de alumbrado público en base a lo programado	
DESCRIPCIÓN DE LA META ANUAL	
Se programan 4000 mantenimientos al alumbrado publico ya existente y el modo de ejecución se llevara por medio de los reportes generados por la ciudadanía.	

SEGUNDO TRIMESTRE									
META ANUAL	AVANCE TRIMESTRAL				AVANCE ACUMULADO				
	PROG.	ALC.	EP%	SEMÁFORO	PROG.	ALC.	EP%	SEMÁFORO	
4,743	1327	2289	172%	VERDE	2465	2289	48%	ROJO	

EVALUACIÓN DEL INDICADOR	
Con los trabajos realizados se <u>esta cumpliendo</u> la meta de lo acumulado anual	

ELABORÓ  
  
JAVIER CRUZ CASTILLO  
AUXILIAR ESPECIALIZADO  
Nombre Firma Cargo



VALIDÓ  
  
C. ANTONIO ALBERTO BARAJAS NIETO  
DIRECTOR DE SERVICIOS URBANOS  
Nombre Firma Cargo



PBRM-08b FICHA TÉCNICA DE SEGUIMIENTO DE INDICADORES 2020 DE GESTIÓN O ESTRATÉGICOS		
PILAR / EJE TRANSVERSAL:	Pilar 2: Económico	
TEMA DE DESARROLLO:	Infraestructura y modernización de los servicios comunales	
PROGRAMA PRESUPUESTARIO:	02020601	Modernización de los servicios comunales.
PROYECTO:	010301	Coordinación para la conservación de parques y jardines
OBJETIVO DEL PROGRAMA PRESUPUESTARIO:	Se refiere al conjunto de acciones que se llevan a cabo para la modernización y rehabilitación de plazas, jardines públicos, centros comerciales y demás infraestructura en donde se presten servicios comunales, contando con la participación de los diferentes niveles de gobierno incluyendo la iniciativa privada.	
DEPENDENCIA GENERAL:	FOO	Desarrollo urbano y obras públicas.
DEPENDENCIA AUXILIAR:	128	Parques y Jardines

ESTRUCTURA DEL INDICADOR		
NOMBRE DEL INDICADOR:	Porcentaje en el mantenimiento a los centros de esparcimiento público municipal.	
FÓRMULA DE CÁLCULO:	$(\text{Mantenimiento a los centros de esparcimiento público municipal realizado} / \text{Mantenimiento a los centros de esparcimiento público municipal autorizado}) * 100$	
INTERPRETACIÓN:	Se autorizaron y realizaron 143 mantenimientos a los centros de esparcimiento público municipal.	
DIMENSIÓN QUE ATIENDE:	Eficiencia	FRECUENCIA DE MEDICIÓN: Trimestral
DESCRIPCIÓN DEL FACTOR DE COMPARACIÓN:	Se autorizaron y realizaron 143 mantenimientos a los centros de esparcimiento público municipal.	
ÁMBITO GEOGRÁFICO:	Municipio de Cuautitlán	
COBERTURA:	100,000 habitantes	
LÍNEA BASE	89 espacios de esparcimiento público.	

COMPORTAMIENTO DE LAS VARIABLES DURANTE EL SEGUNDO TRIMESTRE											
VARIABLE	UNIDAD DE MEDIDA	TIPO DE OPERACIÓN	META ANUAL	AVANCE TRIMESTRAL				AVANCE ACUMULADO			
				PROG.	%	ALCAN.	%	PROG.	%	ALCAN.	%
Mantenimiento a los centros de esparcimiento público municipal realizado	Mantenimientos	Sumable	40	10	25%	35	350%	20	50%	45	113%
Mantenimiento a los centros de esparcimiento público municipal autorizado	Mantenimientos	Sumable	80	20	25%	9	45%	40	50%	29	36%

COMPORTAMIENTO DEL INDICADOR	
Se están realizando los mantenimientos a los centros de esparcimiento de manera constante con la finalidad de dar resultados a lo programado anual	
DESCRIPCIÓN DE LA META ANUAL	
Se realizan los trabajos de poda y corte de pasto por colonias, esto con la intención de mantener limpas las áreas verdes	

SEGUNDO TRIMESTRE									
META ANUAL	AVANCE TRIMESTRAL				SEMAFORO	AVANCE ACUMULADO			
	PROG.	ALC.	EP%	SEMAFORO		PROG.	ALC.	EP%	SEMAFORO
40	10	35	350%	VERDE	20	45	113%	Verde	

EVALUACIÓN DEL INDICADOR	
Se está dando cumplimiento a los trabajos de mantenimiento de lo acumulado anual.	

ELABORÓ			VALIDÓ		
Javier Cruz Castillo Auxiliar Especializado			C. Antonio Alberto Barajas Nieto Director de la Dirección de Servicios Urbanos		
Nombre	Firma	Cargo	Nombre	Firma	Cargo





SISTEMA DE COORDINACIÓN HACENDARIA DEL ESTADO DE MÉXICO CON SUS MUNICIPIOS  
MANUAL PARA LA PLANEACIÓN, PROGRAMACIÓN Y PRESUPUESTACIÓN MUNICIPAL 2020  
PRESUPUESTO BASADO EN RESULTADOS MUNICIPAL



PBRM-08b FICHA TÉCNICA DE SEGUIMIENTO DE INDICADORES 2020 DE GESTIÓN O ESTRATÉGICOS		
PILAR / EJE TRANSVERSAL:	Pilar 2: Económico	
TEMA DE DESARROLLO:	Infraestructura y modernización de los servicios comunales	
PROGRAMA PRESUPUESTARIO:	02020601	Modernización de los servicios comunales.
PROYECTO:	010301	Coordinación para la conservación de parques y jardines
OBJETIVO DEL PROGRAMA PRESUPUESTARIO:	Se refiere al conjunto de acciones que se llevan a cabo para la modernización y rehabilitación de plazas, jardines públicos, centros comerciales y demás infraestructura en donde se presten servicios comunales, contando con la participación de los diferentes niveles de gobierno incluyendo la iniciativa privada.	
DEPENDENCIA GENERAL:	F00	Desarrollo urbano y obras públicas.
DEPENDENCIA AUXILIAR:	128	Parques y Jardines

ESTRUCTURA DEL INDICADOR		
NOMBRE DEL INDICADOR:	Porcentaje en la programación del mantenimiento a los centros de esparcimiento público municipal.	
FÓRMULA DE CÁLCULO:	(Acciones de mantenimiento a los centros de esparcimiento público municipal autorizadas / Acciones de mantenimiento a los centros de esparcimiento público municipal programadas) * 100	
INTERPRETACIÓN:	Se realizarán los trabajos de poda de pasto y poda estética a los centros de esparcimientos públicos, se programan 2 colonias por día para dar mantenimiento a los centros de esparcimiento público	
DIMENSIÓN QUE ATIENDE:	Eficiencia	FRECUENCIA DE MEDICIÓN: Trimestral
DESCRIPCIÓN DEL FACTOR DE COMPARACIÓN:	De las 29 colonias que cuentan con esparcimientos públicos, se dará mantenimiento 2 colonias por día.	
ÁMBITO GEOGRÁFICO:	Municipio de Cuautitlán	
COBERTURA:	100,000 habitantes	
LÍNEA BASE	2 colonias diarias	

COMPORTAMIENTO DE LAS VARIABLES DURANTE EL SEGUNDO TRIMESTRE											
VARIABLE	UNIDAD DE MEDIDA	TIPO DE OPERACIÓN	META ANUAL	AVANCE TRIMESTRAL				AVANCE ACUMULADO			
				PROG.	%	ALCAN.	%	PROG.	%	ALCAN.	%
Acciones de mantenimiento a los centros de esparcimiento público municipal autorizadas	MANTENIMIENTOS	SUMABLE	40	10	25%	9	90%	20	50%	19	48%
Acciones de mantenimiento a los centros de esparcimiento público municipal programadas	MANTENIMIENTOS	SUMABLE	80	20	25%	26	130%	40	50%	46	58%

COMPORTAMIENTO DEL INDICADOR	
Se están realizando los trabajos de mantenimiento de poda de pasto, barrido, pintura y albañilería a los centros de esparcimiento público, con la finalidad de dar cumplimiento a la meta programada anual.	
DESCRIPCIÓN DE LA META ANUAL	
De las 29 colonias que cuentan con esparcimientos públicos, se dará mantenimiento 2 colonias por día.	

SEGUNDO TRIMESTRE									
META ANUAL	AVANCE TRIMESTRAL				AVANCE ACUMULADO				
	PROG.	ALC.	EF%	SEMAFORO	PROG.	ALC.	EF%	SEMAFORO	
40	10	9	90%	VERDE	20	19	48%	ROJO	

EVALUACIÓN DEL INDICADOR	
Se está dando cumplimiento a los mantenimientos de los centros de esparcimiento al acumulado programado anual	

ELABORÓ	VALIDÓ
Javier Cruz Castillo Auxiliar Especializado	C. Antonio Alberto Barajas Nieto Director de la Dirección de Servicios Urbanos





SISTEMA DE COORDINACIÓN HACENDARIA DEL ESTADO DE MÉXICO CON SUS MUNICIPIOS  
MANUAL PARA LA PLANEACIÓN, PROGRAMACIÓN Y PRESUPUESTACIÓN MUNICIPAL 2020  
PRESUPUESTO BASADO EN RESULTADOS MUNICIPAL



PbRM-08b FICHA TÉCNICA DE SEGUIMIENTO DE INDICADORES 2020 DE GESTIÓN O ESTRATÉGICOS		
PILAR / EJE TRANSVERSAL:	Pilar 2: Económico	
TEMA DE DESARROLLO:	Infraestructura y modernización de los servicios comunales	
PROGRAMA PRESUPUESTARIO:	02020601	Modernización de los servicios comunales.
PROYECTO:	010301	Coordinación para la conservación de parques y jardines
OBJETIVO DEL PROGRAMA PRESUPUESTARIO:	Se refiere al conjunto de acciones que se llevan a cabo para la modernización y rehabilitación de plazas, jardines públicos, centros comerciales y demás infraestructura en donde se presten servicios comunales, contando con la participación de los diferentes niveles de gobierno incluyendo la iniciativa privada.	
DEPENDENCIA GENERAL:	F00	Desarrollo urbano y obras públicas.
DEPENDENCIA AUXILIAR:	128	Parques y Jardines

ESTRUCTURA DEL INDICADOR		
NOMBRE DEL INDICADOR:	Porcentaje de variación en el mantenimiento a los centros de esparcimiento público municipal.	
FÓRMULA DE CÁLCULO:	(Mantenimiento a los centros de esparcimiento público municipal proporcionado/Mantenimiento a los centros de esparcimiento público municipal programado) *100	
INTERPRETACIÓN:	Se proporcionaron 143 mantenimientos a los centros de esparcimiento público municipal, y se programan 2 colonias por día para dar mantenimiento a los centros de esparcimiento publico	
DIMENSIÓN QUE ATIENDE:	Eficiencia	FRECUENCIA DE MEDICIÓN: Semestral
DESCRIPCIÓN DEL FACTOR DE COMPARACIÓN:	De las 29 colonias que cuentan con esparcimientos públicos, se dará mantenimiento 2 colonias por día.	
ÁMBITO GEOGRÁFICO:	Municipio Cuautitlán México	
COBERTURA:	100, 000 habitantes	
LÍNEA BASE	2 colonias diarias	

COMPORTAMIENTO DE LAS VARIABLES DURANTE EL SEGUNDO TRIMESTRE											
VARIABLE	UNIDAD DE MEDIDA	TIPO DE OPERACIÓN	META ANUAL	AVANCE TRIMESTRAL				AVANCE ACUMULADO			
				PROG.	%	ALCAN.	%	PROG.	%	ALCAN.	%
Mantenimiento a los centros de esparcimiento público municipal proporcionado	Colonias	Constante	2	2	100%	2	100%	2	100%	2	100%
Mantenimiento a los centros de esparcimiento público municipal programado	Colonias	Constante	2	2	100%	2	100%	2	100%	2	100%

COMPORTAMIENTO DEL INDICADOR	
Se estan realizando los trabajos de poda de pasto y estetica de árboles a los centros de esparcimiento público municipal	
DESCRIPCIÓN DE LA META ANUAL	
Se realiza la verificación por medio de supervisores, bitacoras, PbRM.	

SEGUNDO TRIMESTRE									
META ANUAL	AVANCE TRIMESTRAL				AVANCE ACUMULADO				
	PROG.	ALC.	EP%	SEMÁFORO	PROG.	ALC.	EP%	SEMÁFORO	
2	2	2	100%	Verde	2	2	100%	Verde	

EVALUACIÓN DEL INDICADOR	
Se esta dando cumplimiento a los mantenimientos de los centros de esparcimiento al acumulado programado anual	

ELABORÓ  
  
 JAVIER CRUZ CASTILLO  
 AUXILIAR ESPECIALIZADO  
 Nombre Firma Cargo



VALIDÓ  
  
 C. ANTONIO ALBERTO BARAJAS NIETO  
 DIRECTOR DE SERVICIOS URBANOS  
 Nombre Firma Cargo



SISTEMA DE COORDINACIÓN HACENDARIA DEL ESTADO DE MÉXICO CON SUS MUNICIPIOS  
MANUAL PARA LA PLANEACIÓN, PROGRAMACIÓN Y PRESUPUESTACIÓN MUNICIPAL 2020  
PRESUPUESTO BASADO EN RESULTADOS MUNICIPAL



PbRM-08b FICHA TÉCNICA DE SEGUIMIENTO DE INDICADORES 2020 DE GESTIÓN O ESTRATÉGICOS

PILAR / EJE TRANSVERSAL:	Pilar 2: Económico	
TEMA DE DESARROLLO:	Infraestructura y modernización de los servicios comunales	
PROGRAMA PRESUPUESTARIO:	02020601	Modernización de los servicios comunales.
PROYECTO:	010302	Coordinación para servicios de administración y mantenimiento a panteones
OBJETIVO DEL PROGRAMA PRESUPUESTARIO:	Se refiere al conjunto de acciones que se llevan a cabo para la modernización y rehabilitación de plazas, jardines públicos, centros comerciales y demás infraestructura en donde se presten servicios comunales, contando con la participación de los diferentes niveles de gobierno incluyendo la iniciativa privada.	
DEPENDENCIA GENERAL:	H00	Servicios Públicos
DEPENDENCIA AUXILIAR:	145	Panteones

ESTRUCTURA DEL INDICADOR

NOMBRE DEL INDICADOR:	Porcentaje en la programación del mantenimiento a los panteones municipales.		
FÓRMULA DE CÁLCULO:	$(\text{Acciones de mantenimiento a los panteones municipales realizados} / \text{Acciones de mantenimiento a los panteones municipales programadas}) * 100$		
INTERPRETACIÓN:	Refleja el número de mantenimientos a panteones municipales		
DIMENSIÓN QUE ATIENDE:	Eficiencia	FRECUENCIA DE MEDICIÓN:	Trimestral
DESCRIPCIÓN DEL FACTOR DE COMPARACIÓN:	Se realizan 2 mantenimientos de poda de pasto a los 4 panteones por año		
ÁMBITO GEOGRÁFICO:	Municipio de Cuautitlán		
COBERTURA:	50,000 habitantes		
LÍNEA BASE	4 panteones municipales		

COMPORTAMIENTO DE LAS VARIABLES DURANTE EL SEGUNDO TRIMESTRE

VARIABLE	UNIDAD DE MEDIDA	TIPO DE OPERACIÓN	META ANUAL	AVANCE TRIMESTRAL				AVANCE ACUMULADO			
				PROG.	%	ALCAN.	%	PROG.	%	ALCAN.	%
Acciones de mantenimiento a los panteones municipales realizados	Mantenimientos	sumable	8	4	50%	0	0%	4	50%	0	0%
Acciones de mantenimiento a los panteones municipales programadas	Mantenimientos	sumable	8	4	50%	0	0%	4	50%	0	0%

COMPORTAMIENTO DEL INDICADOR

a la fecha no se ha realizado mantenimiento alguno, debido a que los mantenimientos de áreas verdes se programo para el segundo trimestre.

DESCRIPCIÓN DE LA META ANUAL

Se realizaran las verificaciones por medio de supervisores, bitacoras y PbRM.

SEGUNDO TRIMESTRE

META ANUAL	AVANCE TRIMESTRAL				AVANCE ACUMULADO			
	PROG.	ALC.	EF%	SEMÁFORO	PROG.	ALC.	EF%	SEMÁFORO
8	4	0	0%	ROJO	4	0	0%	ROJO

EVALUACIÓN DEL INDICADOR

Por el momento no se tiene avance en la meta, debido a que los mantenimientos se programaron para el segundo trimestre.

ELABORÓ		
JAVIER CRUZ CASTILLO AUXILIAR ESPECIALIZADO		
Nombre	Firma	Cargo



VALIDÓ		
C. ANTONIO ALBERTO BARAJAS NIETO DIRECTOR DE SERVICIOS URBANOS		
Nombre	Firma	Cargo



SISTEMA DE COORDINACIÓN HACENDARIA DEL ESTADO DE MÉXICO CON SUS MUNICIPIOS  
 MANUAL PARA LA PLANEACIÓN, PROGRAMACIÓN Y PRESUPUESTACIÓN MUNICIPAL 2020  
 PRESUPUESTO BASADO EN RESULTADOS MUNICIPAL



PbRM-08b FICHA TÉCNICA DE SEGUIMIENTO DE INDICADORES 2020 DE GESTIÓN O ESTRATÉGICOS

PILAR / EJE TRANSVERSAL:	Pilar 2: Económico	
TEMA DE DESARROLLO:	Infraestructura y modernización de los servicios comunales	
PROGRAMA PRESUPUESTARIO:	02020601	Modernización de los servicios comunales.
PROYECTO:	010302	Coordinación para servicios de administración y mantenimiento a panteones
OBJETIVO DEL PROGRAMA PRESUPUESTARIO:	Se refiere al conjunto de acciones que se llevan a cabo para la modernización y rehabilitación de plazas, jardines públicos, centros comerciales y demás infraestructura en donde se presten servicios comunales, contando con la participación de los diferentes niveles de gobierno incluyendo la iniciativa privada.	
DEPENDENCIA GENERAL:	H00	SERVICIOS PÚBLICOS
DEPENDENCIA AUXILIAR:	145	Panteones

ESTRUCTURA DEL INDICADOR

NOMBRE DEL INDICADOR:	Porcentaje en el mantenimiento a los panteones municipales.	
FÓRMULA DE CÁLCULO:	$(\text{Acciones de mantenimiento realizadas a los panteones municipales} / \text{Acciones de mantenimiento programada a los panteones municipales}) * 100$	
INTERPRETACIÓN:	Refleja el número de mantenimientos realizados	
DIMENSIÓN QUE ATIENDE:	Eficiencia	FRECUENCIA DE MEDICIÓN: Semestral
DESCRIPCIÓN DEL FACTOR DE COMPARACIÓN:	Se realizan 2 mantenimientos a los 4 panteones por año	
ÁMBITO GEOGRÁFICO:	0	
COBERTURA:	0	
LÍNEA BASE	4 panteones municipales	

COMPORTAMIENTO DE LAS VARIABLES DURANTE EL SEGUNDO TRIMESTRE

VARIABLE	UNIDAD DE MEDIDA	TIPO DE OPERACIÓN	META ANUAL	AVANCE TRIMESTRAL				AVANCE ACUMULADO			
				PROG.	%	ALCAN.	%	PROG.	%	ALCAN.	%
Acciones de mantenimiento realizadas a los panteones municipales	Mantenimientos	Sumable	8	4	50%	0	0%	4	50%	0	0%
Acciones de mantenimiento programada a los panteones municipales	Mantenimientos	Sumable	8	4	50%	0	0%	4	50%	0	0%

COMPORTAMIENTO DEL INDICADOR

No se han realizado trabajos de mantenimiento de poda de pasto a los panteones por la contingencia de COVID-19

DESCRIPCIÓN DE LA META ANUAL

Se realizaran las verificaciones por medio de supervisores, bitacoras y PbRM.

SEGUNDO TRIMESTRE

META ANUAL	AVANCE TRIMESTRAL				SEMÁFORO	AVANCE ACUMULADO			
	PROG.	ALC.	EF%	SEMÁFORO		PROG.	ALC.	EF%	SEMÁFORO
8	4	0	0%	Rojos	4	0	0%	Rojos	

EVALUACIÓN DEL INDICADOR

No se tiene ningún avance en mantenimiento a panteones debido a la contingencia que prevalece por covid-19

ELABORÓ		
JAVIER CRUZ CASTILLO AUXILIAR ESPECIALIZADO		
Nombre	Firma	Cargo



VALIDÓ		
C. ANTONIO ALBERTO BARAJAS NIETO DIRECTOR DE SERVICIOS URBANOS		
Nombre	Firma	Cargo



SISTEMA DE COORDINACIÓN HACENDARIA DEL ESTADO DE MÉXICO CON SUS MUNICIPIOS  
MANUAL PARA LA PLANEACIÓN, PROGRAMACIÓN Y PRESUPUESTACIÓN MUNICIPAL 2020  
PRESUPUESTO BASADO EN RESULTADOS MUNICIPAL



PbRM-08b FICHA TÉCNICA DE SEGUIMIENTO DE INDICADORES 2020 DE GESTIÓN O ESTRATÉGICOS		
PILAR / EJE TRANSVERSAL:	PILAR 2 ECONÓMICO	
TEMA DE DESARROLLO:	DESARROLLO ECONÓMICO	
PROGRAMA PRESUPUESTARIO:	03010201	EMPLEO
PROYECTO:	010202	COLOCACIÓN DE TRABAJADORES DESEMPLEADOS
OBJETIVO DEL PROGRAMA PRESUPUESTARIO:	INTEGRA LOS PROYECTOS DIRIGIDOS A DINAMIZAR LA ECONOMÍA MUNICIPAL, FOMENTANDO EL DESARROLLO DE LA PLANTA PRODUCTIVA, AUMENTAR LA OPORTUNIDAD DE EMPLEO, VINCULANDO SU OFERTA Y DEMANDA, Y GARANTIZAR QUE LA POBLACIÓN ECONOMICAMENTE ACTIVA DISFRUTE DE LAS MISMAS CONDICIONES DE EMPLEO, REMUNERACION Y OPORTUNIDADES SIN DISCRIMINACIÓN ALGUNA, MEDIANTE LA FORMACIÓN DE LOS RECURSOS HUMANOS PARA EL TRABAJO	
DEPENDENCIA GENERAL:	N00	DIRECCIÓN DE DESARROLLO ECONÓMICO
DEPENDENCIA AUXILIAR:	140	SERVICIO MUNICIPAL DE EMPLEO

ESTRUCTURA DEL INDICADOR		
NOMBRE DEL INDICADOR:	PORCENTAJE PERSONAS VINCULADAS A UNA VACANTE DE EMPLEO	
FÓRMULA DE CÁLCULO:	$(\text{Número de solicitantes vinculados} / \text{Número de solicitantes}) * 100$	
INTERPRETACIÓN:	MIDE EL NÚMERO DE PERSONAS QUE SE COLOCARON DURANTE LA FERIA DE EMPLEO	
DIMENSIÓN QUE ATIENDE:	EFICIENCIA	FRECUENCIA DE MEDICIÓN: SEMESTRAL
DESCRIPCIÓN DEL FACTOR DE COMPARACIÓN:	Mil doscientas personas vinculadas y empleadas en el año anterior	
ÁMBITO GEOGRÁFICO:	Personas económicamente activas dentro del territorio Municipal	
COBERTURA:	A toda la población en general de dentro y fuera del territorio Municipal	
LÍNEA BASE	3925 ASISTENTES	

COMPORTAMIENTO DE LAS VARIABLES DURANTE EL SEGUNDO TRIMESTRE											
VARIABLE	UNIDAD DE MEDIDA	TIPO DE OPERACIÓN	META ANUAL	AVANCE TRIMESTRAL				AVANCE ACUMULADO			
				PROG.	%	ALCAN.	%	PROG.	%	ALCAN.	%
Numero de solicitantes vinculados	Registro	sumable	3,925	2000	51%	1842	92%	2,000	51%	2,842	72%
Numero de solicitantes	Registro	sumable	3,100	1550	50%	1842	119%	1,550	50%	2,842	92%

COMPORTAMIENTO DEL INDICADOR	
VINCULAR Y COLOCAR A PERSONAS DESEMPLEADAS DENTRO Y FUERA DEL TERRITORIO MUNICIPAL	
DESCRIPCIÓN DE LA META ANUAL	
Registro administrativo	

SEGUNDO TRIMESTRE									
META ANUAL	AVANCE TRIMESTRAL				AVANCE ACUMULADO				
	PROG.	ALC.	EP%	SEMAFORO	PROG.	ALC.	EP%	SEMAFORO	
3,925	2000	1842	92%	71%	2000	2842	72%	71%	

EVALUACIÓN DEL INDICADOR	
0	

ELABORADO  
LIC. LUIS ALEJANDRO BARRAÑÓN PRUDHOMME  
JEFE DE VINCULACIÓN EMPRESARIAL Y SERVICIO MUNICIPAL DE EMPLEO

VALIDADO  
LIC. LUIS ALEJANDRO BARRAÑÓN PRUDHOMME  
DIRECTOR DE DESARROLLO ECONÓMICO





SISTEMA DE COORDINACIÓN HACENDARIA DEL ESTADO DE MÉXICO CON SUS MUNICIPIOS  
MANUAL PARA LA PLANEACIÓN, PROGRAMACIÓN Y PRESUPUESTACIÓN MUNICIPAL 2020  
PRESUPUESTO BASADO EN RESULTADOS MUNICIPAL



P5RM-08b FICHA TÉCNICA DE SEGUIMIENTO DE INDICADORES 2020 DE GESTIÓN O ESTRATÉGICOS		
PILAR / EJE TRANSVERSAL:	PILAR 2 ECONÓMICO	
TEMA DE DESARROLLO:	DESARROLLO ECONÓMICO	
PROGRAMA PRESUPUESTARIO:	03010201	EMPLEO
PROYECTO:	010202	COLOCACIÓN DE TRABAJADORES DESEMPLEADOS
OBJETIVO DEL PROGRAMA PRESUPUESTARIO:	INTEGRA LOS PROYECTOS DIRIGIDOS A DINAMIZAR LA ECONOMÍA MUNICIPAL, FOMENTANDO EL DESARROLLO DE LA PLANTA PRODUCTIVA, AUMENTAR LA OPORTUNIDAD DE EMPLEO, VINCULANDO SU OFERTA Y DEMANDA, Y GARANTIZAR QUE LA POBLACIÓN ECONOMICAMENTE ACTIVA DISFRUTE DE LAS MISMAS CONDICIONES DE EMPLEO, REMUNERACIÓN Y OPORTUNIDADES SIN DISCRIMINACIÓN ALGUNA, MEDIANTE LA FORMACIÓN DE LOS RECURSOS HUMANOS PARA EL TRABAJO	
DEPENDENCIA GENERAL:	N00	DIRECCIÓN DE DESARROLLO ECONÓMICO
DEPENDENCIA AUXILIAR:	140	SERVICIO MUNICIPAL DE EMPLEO

ESTRUCTURA DEL INDICADOR		
NOMBRE DEL INDICADOR:	PORCENTAJE DE CONCURRENCIA A EVENTOS DE EMPLEO	
FÓRMULA DE CÁLCULO:	(Asistencia real/Asistencia estimada)*100	
INTERPRETACIÓN:	VINCULAR A LA CIUDADANÍA POR MEDIO DEL SERVICIO MUNICIPAL DE EMPLEO CON LAS DIFERENTES OFERTAS DE TRABAJO QUE OFRECEN LAS EMPRESAS REGISTRADAS Y ASÍ MISMO LA ORGANIZACIÓN DE FERIAS DE EMPLEO PARA PERSONAS EN EDAD PRODUCTIVA DESOCLIPADAS.	
DIMENSIÓN QUE ATIENDE:	EFICIENCIA	FRECUENCIA DE MEDICIÓN: TRIMESTRAL
DESCRIPCIÓN DEL FACTOR DE COMPARACIÓN:	Dos mil cuatricientas personas vinculadas y atendidas en el año anterior	
ÁMBITO GEOGRÁFICO:	PERSONAS DE TODO EL TERRITORIO MUNICIPAL	
COBERTURA:	PERSONA SIN EMPLEO	
LÍNEA BASE	4325 PERSONAS ATENDIDAS	

COMPORTAMIENTO DE LAS VARIABLES DURANTE EL SEGUNDO TRIMESTRE											
VARIABLE	UNIDAD DE MEDIDA	TIPO DE OPERACIÓN	META ANUAL	AVANCE TRIMESTRAL				AVANCE ACUMULADO			
				PROG.	%	ALCAN.	%	PROG.	%	ALCAN.	%
Empresas participantes	Registro	Sumable	4,324	1081	25%	0	0%	2,162	50%	1,081	25%
Empresas convocadas	Registro	Sumable	2,800	1000	36%	0	0%	1,000	36%	1,081	39%

COMPORTAMIENTO DEL INDICADOR	
SE ATENDIERON MIL OCHOCIENTAS PERSONAS EN EL PRIMER TRIMESTRE	
DESCRIPCIÓN DE LA META ANUAL	
REGISTRO DE ASISTENCIA	

SEGUNDO TRIMESTRE								
META ANUAL	AVANCE TRIMESTRAL				AVANCE ACUMULADO			
	PROG.	ALC.	EPK	SEMÁFORO	PROG.	ALC.	EPK	SEMÁFORO
4,324	1081	0	0%	0	2162	1081	25%	0

EVALUACIÓN DEL INDICADOR	
0	

ELABORÓ		
LIC. YVON ROBERTO GARCIA PADILLA		
Nombre	Firma	Cargo





SISTEMA DE COORDINACIÓN HACENDARIA DEL ESTADO DE MÉXICO CON SUS MUNICIPIOS  
MANUAL PARA LA PLANEACIÓN, PROGRAMACIÓN Y PRESUPUESTACIÓN MUNICIPAL 2020  
PRESUPUESTO BASADO EN RESULTADOS MUNICIPAL



PBRM-08b FICHA TÉCNICA DE SEGUIMIENTO DE INDICADORES 2020 DE GESTIÓN O ESTRATÉGICOS		
PILAR / EJE TRANSVERSAL:	PILAR 2 ECONÓMICO	
TEMA DE DESARROLLO:	DESARROLLO ECONÓMICO	
PROGRAMA PRESUPUESTARIO:	03010201	EMPLEO
PROYECTO:	010202	COLOCACIÓN DE TRABAJADORES DESEMPLEADOS
OBJETIVO DEL PROGRAMA PRESUPUESTARIO:	INTEGRA LOS PROYECTOS DIRIGIDOS A DINAMIZAR LA ECONOMÍA MUNICIPAL, FOMENTANDO EL DESARROLLO DE LA PLANTA PRODUCTIVA, AUMENTAR LA OPORTUNIDAD DE EMPLEO, VINCULANDO SU OFERTA Y DEMANDA, Y GARANTIZAR QUE LA POBLACIÓN ECONOMICAMENTE ACTIVA DISFRUTE DE LAS MISMAS CONDICIONES DE EMPLEO, REMUNERACIÓN Y OPORTUNIDADES SIN DISCRIMINACIÓN ALGUNA, MEDIANTE LA FORMACIÓN DE LOS RECURSOS HUMANOS PARA EL TRABAJO	
DEPENDENCIA GENERAL:	N00	DIRECCIÓN DE DESARROLLO ECONÓMICO
DEPENDENCIA AUXILIAR:	140	SERVICIO MUNICIPAL DE EMPLEO

ESTRUCTURA DEL INDICADOR		
NOMBRE DEL INDICADOR:	PORCENTAJE DE PARTICIPACIÓN EMPRESARIAL	
FÓRMULA DE CÁLCULO:	$(\text{Empresas participantes} / \text{Empresas convocadas}) * 100$	
INTERPRETACIÓN:	VINCULAR A LA CIUDADANÍA POR MEDIO DEL SERVICIO MUNICIPAL DE EMPLEO CON LAS DIFERENTES OFERTAS DE TRABAJO QUE OFRECEN LAS EMPRESAS REGISTRADAS Y ASÍ MISMO LA ORGANIZACIÓN DE FERIAS DE EMPLEO PARA PERSONAS EN EDAD PRODUCTIVA DESOCUPADAS.	
DIMENSIÓN QUE ATIENDE:	EFICIENCIA	FRECUENCIA DE MEDICIÓN: TRIMESTRAL
DESCRIPCIÓN DEL FACTOR DE COMPARACIÓN:	se realizaron tres ferias de empleo en el año anterior	
ÁMBITO GEOGRÁFICO:	BUSCADORES DE EMPLEO EN EL MUNICIPIO DE CUAUTTLÁN	
COBERTURA:	PERSONAS ECONOMICAMENTE ACTIVAS	
LÍNEA BASE	2 FERIAS DE EMPLEO	

COMPORTAMIENTO DE LAS VARIABLES DURANTE EL SEGUNDO TRIMESTRE											
VARIABLE	UNIDAD DE MEDIDA	TIPO DE OPERACIÓN	META ANUAL	AVANCE TRIMESTRAL				AVANCE ACUMULADO			
				PROG.	%	ALCAN.	%	PROG.	%	ALCAN.	%
EMPRESAS PARTICIPANTES	REGISTRO	SUMABLE	2	1	50%	0	0%	1	50%	0	0%
EMPRESAS CONVOCADAS	REGISTRO	SUMABLE	3	2	67%	0	0%	2	67%	0	0%

COMPORTAMIENTO DEL INDICADOR	
ASISTENCIAS A FERIAS DE EMPLEO A TODAS LAS PERSONA INTERNAS Y EXTERNAS AL MUNICIPIO, VINCULADOS Y COLOCADOS DENTRO Y FUERA DEL MUNICIPIO	
DESCRIPCIÓN DE LA META ANUAL	
REGISTROS ADMINISTRATIVOS	

SEGUNDO TRIMESTRE									
META ANUAL	AVANCE TRIMESTRAL				AVANCE ACUMULADO				
	PROG.	ALC.	EF%	SEMÁFORO	PROG.	ALC.	EF%	SEMÁFORO	
2	1	0	0%	0	1	0	0%	0	

EVALUACIÓN DEL INDICADOR	
0	

ELABORÓ		
U.C. YAVIER ROBERTO GARCIA PADILLA		
Nombre	Firma	Cargo

VALIDÓ		
U.C. LUIS ALEJANDRO BARRARON PRUDHOMME		
Nombre	Firma	Cargo





SISTEMA DE COORDINACIÓN HACENDARIA DEL ESTADO DE MÉXICO CON SUS MUNICIPIOS  
MANUAL PARA LA PLANEACIÓN, PROGRAMACIÓN Y PRESUPUESTACIÓN MUNICIPAL 2020  
PRESUPUESTO BASADO EN RESULTADOS MUNICIPAL



PBRM-08b FICHA TÉCNICA DE SEGUIMIENTO DE INDICADORES 2020 DE GESTIÓN O ESTRATÉGICOS		
PILAR / EJE TRANSVERSAL:	PILAR 2 ECONÓMICO	
TEMA DE DESARROLLO:	DESARROLLO ECONÓMICO	
PROGRAMA PRESUPUESTARIO:	03010201	EMPLEO
PROYECTO:	030202	COLOCACIÓN DE TRABAJADORES DESEMPLEADOS
OBJETIVO DEL PROGRAMA PRESUPUESTARIO:	INTEGRA LOS PROYECTOS DIRIGIDOS A DINAMIZAR LA ECONOMÍA MUNICIPAL, FOMENTANDO EL DESARROLLO DE LA PLANTA PRODUCTIVA, AUMENTAR LA OPORTUNIDAD DE EMPLEO, VINCULANDO SU OFERTA Y DEMANDA, Y GARANTIZAR QUE LA POBLACIÓN ECONOMICAMENTE ACTIVA DISFRUTE DE LAS MISMAS CONDICIONES DE EMPLEO, REMUNERACIÓN Y OPORTUNIDADES SIN DISCRIMINACIÓN ALGUNA, MEDIANTE LA FORMACIÓN DE LOS RECURSOS HUMANOS PARA EL TRABAJO	
DEPENDENCIA GENERAL:	N00	DIRECCIÓN DE DESARROLLO ECONÓMICO
DEPENDENCIA AUXILIAR:	140	SERVICIO MUNICIPAL DE EMPLEO

ESTRUCTURA DEL INDICADOR		
NOMBRE DEL INDICADOR:	PORCENTAJE DE VACANTES OFERTADAS	
FÓRMULA DE CÁLCULO:	$(\text{Vacantes ocupadas} / \text{vacantes disponibles}) * 100$	
INTERPRETACIÓN:	VINCULAR A LA CIUDADANÍA POR MEDIO DEL SERVICIO MUNICIPAL DE EMPLEO CON LAS DIFERENTES OFERTAS DE TRABAJO QUE OFRECEN LAS EMPRESAS REGISTRADAS Y ASÍ MISMO LA ORGANIZACIÓN DE FERIAS DE EMPLEO PARA PERSONAS EN EDAD PRODUCTIVA DESOCUPADAS.	
DIMENSIÓN QUE ATIENDE:	EFICIENCIA	FRECUENCIA DE MEDICIÓN: TRIMESTRAL
DESCRIPCIÓN DEL FACTOR DE COMPARACIÓN:	Se realizaron tres ferias de empleo en el año anterior	
ÁMBITO GEOGRÁFICO:	BUSCADORES DE EMPLEO EN EL MUNICIPIO DE CUAUTITLÁN	
COBERTURA:	PERSONAS ECONOMICAMENTE ACTIVAS	
LÍNEA BASE	2 FERIAS DE EMPLEO	

COMPORTAMIENTO DE LAS VARIABLES DURANTE EL SEGUNDO TRIMESTRE											
VARIABLE	UNIDAD DE MEDIDA	TIPO DE OPERACIÓN	META ANUAL	AVANCE TRIMESTRAL				AVANCE ACUMULADO			
				PROG.	%	ALCAN.	%	PROG.	%	ALCAN.	%
VACANTES OCUPADAS	REGISTRO	SUMABLE	2	1	50%	0	0%	1	50%	0	0%
VACANTES DISPONIBLES	REGISTRO	SUMABLE	3	2	67%	0	0%	2	67%	0	0%

COMPORTAMIENTO DEL INDICADOR	
ASISTENCIAS A FERIAS DE EMPLEO A TODAS LAS PERSONA INTERNAS Y EXTERNAS AL MUNICIPIO, VINCULADOS Y COLOCADOS DENTRO Y FUERA DEL MUNICIPIO	
DESCRIPCIÓN DE LA META ANUAL	
REGISTROS ADMINISTRATIVOS	

SEGUNDO TRIMESTRE									
META ANUAL	AVANCE TRIMESTRAL				AVANCE ACUMULADO				
	PROG.	ALC.	EF%	SEMAFORO	PROG.	ALC.	EF%	SEMAFORO	
2	1	0	0%	0	1	0	0%	0	

EVALUACIÓN DEL INDICADOR	
0	

ELABORÓ  
  
UIC. YAVE ROBERTO GARCIA PADILLA  
JEFE DE VINCULACIÓN EMPRESARIAL Y SERVICIO MUNICIPAL DE EMPLEO

VALIDÓ  
  
UIC. LUIS ALEJANDRO BARRARON PRUDHOMME  
DIRECTOR DE DESARROLLO ECONÓMICO





SISTEMA DE COORDINACIÓN HACENDARIA DEL ESTADO DE MÉXICO CON SUS MUNICIPIOS  
MANUAL PARA LA PLANEACIÓN, PROGRAMACIÓN Y PRESUPUESTACIÓN MUNICIPAL 2020  
PRESUPUESTO BASADO EN RESULTADOS MUNICIPAL



PbrM-08b FICHA TÉCNICA DE SEGUIMIENTO DE INDICADORES 2020 DE GESTIÓN O ESTRATÉGICOS		
PILAR / EJE TRANSVERSAL:	PILAR 2 ECONÓMICO	
TEMA DE DESARROLLO:	DESARROLLO ECONÓMICO	
PROGRAMA PRESUPUESTARIO:	03020102	FOMENTO A PRODUCTORES RURALES
PROYECTO:	020201	FOMENTO A PROYECTOS DE PRODUCCIÓN RURAL
OBJETIVO DEL PROGRAMA PRESUPUESTARIO:	COMPRENDE LAS ACCIONES TENDIENTES A APOYAR LA PUESTA EN MARCHA DE PROYECTOS PRODUCTIVOS Y SOCIALES, FOMENTAR LA AGROEMPRESA, LA CAPACITACIÓN, LA ORGANIZACIÓN DE PRODUCTORES RURALES Y LA COMERCIALIZACIÓN, A FIN DE MEJORAR LA PRODUCTIVIDAD Y CALIDAD DE LOS PRODUCTOS AGROPECUARIOS	
DEPENDENCIA GENERAL:	N01	DESARROLLO AGROPECUARIO
DEPENDENCIA AUXILIAR:	130	DESARROLLO AGRÍCOLA Y GANADERO

ESTRUCTURA DEL INDICADOR		
NOMBRE DEL INDICADOR:	TASA DE VARIACIÓN EN EL NÚMERO DE PRODUCTORES RURALES CAPACITADOS Y ASISTIDOS	
FÓRMULA DE CÁLCULO:	((Productores rurales capacitados y asistidos en el semestre actual/Productores rurales capacitados y asistidos en el semestre anterior)-1)*100	
INTERPRETACIÓN:	Mide el número de productores rurales capacitados	
DIMENSIÓN QUE ATIENDE:	EFICIENCIA	FRECUENCIA DE MEDICIÓN: SEMESTRAL
DESCRIPCIÓN DEL FACTOR DE COMPARACIÓN:	Se realizaron doscientos registros en el año anterior	
ÁMBITO GEOGRÁFICO:	CAMPOS AGRÍCOLAS EN EL TERRITORIO MUNICIPAL	
COBERTURA:	PRODUCTORES RURALES DENTRO DEL TERRITORIO MUNICIPAL	
LÍNEA BASE	150 productores	

COMPORTAMIENTO DE LAS VARIABLES DURANTE EL SEGUNDO TRIMESTRE											
VARIABLE	UNIDAD DE MEDIDA	TIPO DE OPERACIÓN	META ANUAL	AVANCE TRIMESTRAL				AVANCE ACUMULADO			
				PROG.	%	ALCAN.	%	PROG.	%	ALCAN.	%
Productores rurales capacitados y asistidos el semestre actual	Productores	0	150	70	47%	43	61%	70	47%	73	49%
Productores rurales capacitados y asistidos el semestre anterior	Productores	0	100	0	0%	43	# DIV/0	0	0%	73	73%

COMPORTAMIENTO DEL INDICADOR	
0	
DESCRIPCIÓN DE LA META ANUAL	
Registros administrativos	

SEGUNDO TRIMESTRE									
META ANUAL	AVANCE TRIMESTRAL				AVANCE ACUMULADO				
	PROG.	ALC.	EP%	SEMÁFORO	PROG.	ALC.	EP%	SEMÁFORO	
150	70	43	61%		70	73	49%		

EVALUACIÓN DEL INDICADOR	
0	

ELABORÓ  
  
LIC. MARTÍN ZAMBRANO ROMERO  
SUBDIRECTOR DE ABASTO, COMERCIO Y FOMENTO AGROPECUARIO

VALIDÓ  
  
LIC. LUIS ALEJANDRO BARRANÓN PRUDHOMME  
DIRECTOR DE DESARROLLO ECONÓMICO





SISTEMA DE COORDINACIÓN HACENDARIA DEL ESTADO DE MÉXICO CON SUS MUNICIPIOS  
MANUAL PARA LA PLANEACIÓN, PROGRAMACIÓN Y PRESUPUESTACIÓN MUNICIPAL 2020  
PRESUPUESTO BASADO EN RESULTADOS MUNICIPAL



PbRM-08b FICHA TÉCNICA DE SEGUIMIENTO DE INDICADORES 2020 DE GESTIÓN O ESTRATÉGICOS

PILAR / EJE TRANSVERSAL:	PILAR 2 ECONÓMICO	
TEMA DE DESARROLLO:	DESARROLLO ECONÓMICO	
PROGRAMA PRESUPUESTARIO:	03020102	FOMENTO A PRODUCTORES RURALES
PROYECTO:	020201	FOMENTO A PROYECTOS DE PRODUCCIÓN RURAL
OBJETIVO DEL PROGRAMA PRESUPUESTARIO:	COMPRENDE LAS ACCIONES TENDIENTES A APOYAR LA PUESTA EN MARCHA DE PROYECTOS PRODUCTIVOS Y SOCIALES, FOMENTAR LA AGROEMPRESA, LA CAPACITACIÓN, LA ORGANIZACIÓN DE PRODUCTORES RURALES Y LA COMERCIALIZACIÓN, A FIN DE MEJORAR LA PRODUCTIVIDAD Y CALIDAD DE LOS PRODUCTOS AGROPECUARIOS	
DEPENDENCIA GENERAL:	N01	DESARROLLO AGROPECUARIO
DEPENDENCIA AUXILIAR:	130	DESARROLLO AGRÍCOLA Y GANADERO

ESTRUCTURA DEL INDICADOR		
NOMBRE DEL INDICADOR:	PORCENTAJE EN LA IMPARTICIÓN DE TALLERES TECNO-AGRÍCOLAS	
FÓRMULA DE CÁLCULO:	(Talleres impartidos/Talleres programados)*100	
INTERPRETACIÓN:	Mide el avance en los talleres impartidos a los productores	
DIMENSIÓN QUE ATIENDE:	EFICIENCIA	FRECUENCIA DE MEDICIÓN: TRIMESTRAL
DESCRIPCIÓN DEL FACTOR DE COMPARACIÓN:	Se realizaron doscientos registros en el año anterior	
ÁMBITO GEOGRÁFICO:	LOS PRINCIPALES CULTIVOS EN EL TERRITORIO MUNICIPAL DE CUAUTITLÁN	
COBERTURA:	CAPACITACIÓN PARA PRODUCTORES RURALES	
LÍNEA BASE	150 PRODUCTORES RURALES	

COMPORTAMIENTO DE LAS VARIABLES DURANTE EL SEGUNDO TRIMESTRE											
VARIABLE	UNIDAD DE MEDIDA	TIPO DE OPERACIÓN	META ANUAL	AVANCE TRIMESTRAL				AVANCE ACUMULADO			
				PROG.	%	ALCAN.	%	PROG.	%	ALCAN.	%
Talleres impartidos	talleres	0	150	40	27%	0	0%	70	47%	30	20%
Talleres programados	talleres	0	3	3	100%	0	0%	3	100%	30	1000%

COMPORTAMIENTO DEL INDICADOR	
EL FORTALECIMIENTO AL SECTOR AGRARIO CON PRODUCTORES RURALES CAPACITADOS	
DESCRIPCIÓN DE LA META ANUAL	
Registros administrativos	

SEGUNDO TRIMESTRE									
META ANUAL	AVANCE TRIMESTRAL				SEMÁFORO	AVANCE ACUMULADO			
	PROG.	ALC.	EP%	SEMÁFORO		PROG.	ALC.	EP%	SEMÁFORO
150	40	0	0%		70	30	20%		

EVALUACIÓN DEL INDICADOR	
0	

ELABORADO  
  
 LIC. MARTÍN ZAMBRANO ROMERO  
 SUBDIRECTOR DE ABASTO, COMERCIO Y FOMENTO AGROPECUARIO

VALIDADO  
  
 LIC. LUIS ALEJANDRO BARRANÓN PRUD'HOMME  
 DIRECTOR DE DESARROLLO ECONÓMICO  
 2019-2021



SISTEMA DE COORDINACIÓN HACENDARIA DEL ESTADO DE MÉXICO CON SUS MUNICIPIOS  
MANUAL PARA LA PLANEACIÓN, PROGRAMACIÓN Y PRESUPUESTACIÓN MUNICIPAL 2020  
PRESUPUESTO BASADO EN RESULTADOS MUNICIPAL



PbRM-08b FICHA TÉCNICA DE SEGUIMIENTO DE INDICADORES 2020 DE GESTIÓN O ESTRATÉGICOS		
PILAR / EJE TRANSVERSAL:	PILAR 2 ECONÓMICO	
TEMA DE DESARROLLO:	DESARROLLO ECONÓMICO	
PROGRAMA PRESUPUESTARIO:	03020102	FOMENTO A PRODUCTORES RURALES
PROYECTO:	020201	FOMENTO A PROYECTOS DE PRODUCCIÓN RURAL
OBJETIVO DEL PROGRAMA PRESUPUESTARIO:	COMPRENDE LAS ACCIONES TENDIENTES A APOYAR LA PUESTA EN MARCHA DE PROYECTOS PRODUCTIVOS Y SOCIALES, FOMENTAR LA AGROEMPRESA, LA CAPACITACIÓN, LA ORGANIZACIÓN DE PRODUCTORES RURALES Y LA COMERCIALIZACIÓN, A FIN DE MEJORAR LA PRODUCTIVIDAD Y CALIDAD DE LOS PRODUCTOS AGROPECUARIOS	
DEPENDENCIA GENERAL:	N01	DESARROLLO AGROPECUARIO
DEPENDENCIA AUXILIAR:	130	DESARROLLO AGRICOLA Y GANADERO

ESTRUCTURA DEL INDICADOR		
NOMBRE DEL INDICADOR:	PORCENTAJE EN LA CAPACITACIÓN DE INFRAESTRUCTURA HIDROAGRICOLA	
FÓRMULA DE CÁLCULO:	$(\text{Cursos impartidos} / \text{Cursos Programados}) * 100$	
INTERPRETACIÓN:	Mide el avance en los talleres impartidos a los productores	
DIMENSIÓN QUE ATIENDE:	Eficiencia	FRECUENCIA DE MEDICIÓN: Trimestral
DESCRIPCIÓN DEL FACTOR DE COMPARACIÓN:	NO EXISTE FACTOR	
ÁMBITO GEOGRÁFICO:	A LOS PRODUCTORES DE AGRICOLAS DEL TERRITORIO MUNICIPAL	
COBERTURA:	PRODUCTORES RURALES	
LÍNEA BASE	1 FERIA AGRICOLA	

COMPORTAMIENTO DE LAS VARIABLES DURANTE EL SEGUNDO TRIMESTRE											
VARIABLE	UNIDAD DE MEDIDA	TIPO DE OPERACIÓN	META ANUAL	AVANCE TRIMESTRAL				AVANCE ACUMULADO			
				PROG.	%	ALCAN.	%	PROG.	%	ALCAN.	%
CURSOS IMPARTIDOS	CONSTANTE	0	1	0	0%	0	# DIV/0	0	0%	0	0%
CURSOS PROGRAMADOS	CONSTANTE	0	0	0	# DIV/0	0	# DIV/0	0	# DIV/0	0	# DIV/0

COMPORTAMIENTO DEL INDICADOR	
SE MANTIENE A LOS PRODUCTORES CAPACITADOS	
DESCRIPCIÓN DE LA META ANUAL	
Registros Administrativos	

SEGUNDO TRIMESTRE								
META ANUAL	AVANCE TRIMESTRAL				AVANCE ACUMULADO			
	PROG.	ALC.	EF%	SEMAFORO	PROG.	ALC.	EF%	SEMAFORO
1	0	0	# DIV/0		0	0	0%	

EVALUACIÓN DEL INDICADOR	
0	

ELABORO  
  
LIC. MARTÍN ZAMBRANO ROMERO  
SUBDIRECTOR DE ABASTO, COMERCIO Y FOMENTO AGROPECUARIO

VALORO  
  
LIC. LUIS ALEJANDRO BARRARÓN PRUDHOMME  
DIRECTOR DE DESARROLLO ECONÓMICO  
2019-2021  
DESARROLLO ECONÓMICO



SISTEMA DE COORDINACIÓN HACENDARIA DEL ESTADO DE MÉXICO CON SUS MUNICIPIOS  
MANUAL PARA LA PLANEACIÓN, PROGRAMACIÓN Y PRESUPUESTACIÓN MUNICIPAL 2020  
PRESUPUESTO BASADO EN RESULTADOS MUNICIPAL



PbRM-08b FICHA TÉCNICA DE SEGUIMIENTO DE INDICADORES 2020 DE GESTIÓN O ESTRATÉGICOS		
PILAR / EJE TRANSVERSAL:	PILAR 2 ECONÓMICO	
TEMA DE DESARROLLO:	DESARROLLO ECONÓMICO	
PROGRAMA PRESUPUESTARIO:	03040201	MODERNIZACION INDUSTRIAL
PROYECTO:	010103	FORTALECIMIENTO A LA COMPETITIVIDAD
OBJETIVO DEL PROGRAMA PRESUPUESTARIO:	AGRUPA LOS PROYECTOS ORIENTADOS A FOMENTAR UNA CULTURA EMPRESARIAL QUE ASEGURE LA MODERNIZACIÓN INDUSTRIAL PARA ATRAER INVERSIÓN PRODUCTIVA NACIONAL Y EXTRANJERA, CON FUERTE IMPULSO DE LAS EXPORTACIONES, DONDE LAS CADENAS PRODUCTIVAS CONCRETEN EL FORTALECIMIENTO DE LA MICRO Y PEQUEÑA EMPRESA CON ABSOLUTO RESPETO AL MEDIO AMBIENTE	
DEPENDENCIA GENERAL:	N00	DIRECCIÓN DE DESARROLLO ECONÓMICO
DEPENDENCIA AUXILIAR:	132	DESARROLLO COMERCIAL Y SERVICIOS

ESTRUCTURA DEL INDICADOR		
NOMBRE DEL INDICADOR:	TASA DE VARIACIÓN EN LA REALIZACIÓN DE CURSOS PARA LA OBTENCIÓN DE FINANCIAMIENTO REALIZADOS	
FÓRMULA DE CÁLCULO:	((Cursos para la obtención de financiamiento realizados el semestre actual/Cursos para la obtención de financiamiento realizados en el semestre anterior)-1)*100	
INTERPRETACIÓN:	MIDE LA VINCULACION ENTRE EL CAEC Y EL EMPRESARIO AL AREA CAPACITADORA	
DIMENSIÓN QUE ATIENDE:	EFICACIA	FRECUENCIA DE MEDICIÓN: SEMESTRAL
DESCRIPCIÓN DEL FACTOR DE COMPARACIÓN:	Se vincularon ochenta empresas en el año anterior	
ÁMBITO GEOGRÁFICO:	EMPRESAS DENTRO DEL TERRITORIO MUNICIPAL	
COBERTURA:	EMPRESARIOS NUEVOS Y REGISTRADOS EN EL PADRON MUNICIPAL	
LÍNEA BASE	3 registros	

COMPORTAMIENTO DE LAS VARIABLES DURANTE EL SEGUNDO TRIMESTRE											
VARIABLE	UNIDAD DE MEDIDA	TIPO DE OPERACIÓN	META ANUAL	AVANCE TRIMESTRAL				AVANCE ACUMULADO			
				PROG.	%	ALCAN.	%	PROG.	%	ALCAN.	%
Curso para la obtención de financiamiento realizados en el semestre actual	gestion	SUMABLE	3	2	67%	1	50%	2	67%	2	67%
Cursos para la obtención de financiamiento realizados en el semestre anterior	gestion	SUMABLE	80	40	50%	1	3%	40	50%	2	3%

COMPORTAMIENTO DEL INDICADOR	
REGISTRO EN EL PADRON MUNICIPAL	
DESCRIPCIÓN DE LA META ANUAL	
REGISTROS ADMINISTRATIVOS	

SEGUNDO TRIMESTRE									
META ANUAL	AVANCE TRIMESTRAL				AVANCE ACUMULADO				
	PROG.	ALC.	EP%	SEMAFORO	PROG.	ALC.	EP%	SEMAFORO	
3	2	1	50%		2	2	67%		

EVALUACIÓN DEL INDICADOR	
0	

ELABORÓ  
  
LIC. ABRIL ALEJANDRA QUINTERO OBREGÓN  
COORDINADORA DEL CENTRO DE ATENCIÓN EMPRESARIAL

VALIDÓ  
  
LIC. LUIS ALEJANDRO BARRAÑÓN PRUD'HOME  
DIRECTOR DE DESARROLLO ECONÓMICO  
2019-2021



SISTEMA DE COORDINACIÓN HACENDARIA DEL ESTADO DE MÉXICO CON SUS MUNICIPIOS  
MANUAL PARA LA PLANEACIÓN, PROGRAMACIÓN Y PRESUPUESTACIÓN MUNICIPAL 2020  
PRESUPUESTO BASADO EN RESULTADOS MUNICIPAL



PBRM-08b FICHA TÉCNICA DE SEGUIMIENTO DE INDICADORES 2020 DE GESTIÓN O ESTRATÉGICOS		
PILAR / EJE TRANSVERSAL:	PILAR 2 ECONÓMICO	
TEMA DE DESARROLLO:	DESARROLLO ECONÓMICO	
PROGRAMA PRESUPUESTARIO:	03040201	MODERNIZACIÓN INDUSTRIAL
PROYECTO:	030303	FORTALECIMIENTO A LA COMPETITIVIDAD
OBJETIVO DEL PROGRAMA PRESUPUESTARIO:	AGRUPA LOS PROYECTOS ORIENTADOS A FOMENTAR UNA CULTURA EMPRESARIAL QUE ASEGURE LA MODERNIZACIÓN INDUSTRIAL PARA ATRAER INVERSIÓN PRODUCTIVA NACIONAL Y EXTRANJERA, CON FUERTE IMPULSO DE LAS EXPORTACIONES, DONDE LAS CADENAS PRODUCTIVAS CONCRETEN EL FORTALECIMIENTO DE LA MICRO Y PEQUEÑA EMPRESA CON ABSOLUTO RESPETO AL MEDIO AMBIENTE	
DEPENDENCIA GENERAL:	N00	DIRECCIÓN DE DESARROLLO ECONÓMICO
DEPENDENCIA AUXILIAR:	132	DESARROLLO COMERCIAL Y SERVICIOS

ESTRUCTURA DEL INDICADOR		
NOMBRE DEL INDICADOR:	PORCENTAJE DE EFICACIA EN LA IMPARTICIÓN DE ASISTENCIA TÉCNICA	
FÓRMULA DE CÁLCULO:	$(\text{Asistencias impartidas} / \text{Asistencias programadas}) * 100$	
INTERPRETACIÓN:	MIDE LAS ASISTENCIAS DE LAS CAPACITACIONES	
DIMENSIÓN QUE ATIENDE:	EFICACIA	FRECUENCIA DE MEDICIÓN: Trimestral
DESCRIPCIÓN DEL FACTOR DE COMPARACIÓN:	Se vincularon ochenta empresas en el año anterior	
ÁMBITO GEOGRÁFICO:	MANTENER ACTUALIZADO EL PADRON EMPRESARIAL DEL MUNICIPIO	
COBERTURA:	EMPRESAS CONSTITUIDAS EN EL TERRITORIO MUNICIPAL	
LÍNEA BASE	3 registros	

COMPORTAMIENTO DE LAS VARIABLES DURANTE EL SEGUNDO TRIMESTRE											
VARIABLE	UNIDAD DE MEDIDA	TIPO DE OPERACIÓN	META ANUAL	AVANCE TRIMESTRAL				AVANCE ACUMULADO			
				PROG.	%	ALCAN.	%	PROG.	%	ALCAN.	%
Asistencias impartidas	Documento	Constante	3	1	33%	1	100%	1	33%	1	33%
Asistencias programadas	Documento	Constante	80	40	50%	1	3%	40	50%	1	1%

COMPORTAMIENTO DEL INDICADOR	
SE MANTIENE EL PADRON ACTUALIZADO	
DESCRIPCIÓN DE LA META ANUAL	
Registros Administrativos	

SEGUNDO TRIMESTRE									
META ANUAL	AVANCE TRIMESTRAL				AVANCE ACUMULADO				
	PROG.	ALC.	EF%	SEMÁFORO	PROG.	ALC.	EF%	SEMÁFORO	
3	1	1	100%		1	1	33%		

EVALUACIÓN DEL INDICADOR	
0	

ELABORÓ  
  
LIC. ABRIL ALEJANDRA QUINTERO OBREGÓN  
COORDINADORA DEL CENTRO DE ATENCIÓN EMPRESARIAL

VALIDÓ  
  
LIC. LUIS ALEJANDRO BARRARÓN PRUDHOMME  
DIRECTOR DE DESARROLLO ECONÓMICO





SISTEMA DE COORDINACIÓN HACENDARIA DEL ESTADO DE MÉXICO CON SUS MUNICIPIOS  
MANUAL PARA LA PLANEACIÓN, PROGRAMACIÓN Y PRESUPUESTACIÓN MUNICIPAL 2020  
PRESUPUESTO BASADO EN RESULTADOS MUNICIPAL



PbRM-08b FICHA TÉCNICA DE SEGUIMIENTO DE INDICADORES 2020 DE GESTIÓN O ESTRATÉGICOS		
PILAR / EJE TRANSVERSAL:	PILAR 2 ECONÓMICO	
TEMA DE DESARROLLO:	DESARROLLO ECONÓMICO	
PROGRAMA PRESUPUESTARIO:	03040201	MODERNIZACIÓN INDUSTRIAL
PROYECTO:	030103	FORTALECIMIENTO A LA COMPETITIVIDAD
OBJETIVO DEL PROGRAMA PRESUPUESTARIO:	APOYAR A LOS PROYECTOS ORIENTADOS A FORTALECER UNA CULTURA EMPRESARIAL QUE ASEGURE LA MODERNIZACIÓN INDUSTRIAL PARA ATRAER INVERSIÓN PRODUCTIVA NACIONAL Y EXTRANJERA, CON FUERTE IMPULSO DE LAS EXPORTACIONES, DONDE LAS CADENAS PRODUCTIVAS CONCRETEN EL FORTALECIMIENTO DE LA MICRO Y PEQUEÑA EMPRESA CON ABSOLUTO RESPETO AL MEDIO AMBIENTE	
DEPENDENCIA GENERAL:	N00	DIRECCIÓN DE DESARROLLO ECONÓMICO
DEPENDENCIA AUXILIAR:	132	DESARROLLO COMERCIAL Y SERVICIOS

ESTRUCTURA DEL INDICADOR		
NOMBRE DEL INDICADOR:	PORCENTAJE EN LA CAPACITACIÓN DEL ADECUADO MANEJO FINANCIERO	
FÓRMULA DE CÁLCULO:	$(\text{Cursos impartidos} / \text{Cursos programados}) * 100$	
INTERPRETACIÓN:	IMPARTICION DE CURSOS SOBRE EL ADECUADO MANEJO FINANCIERO	
DIMENSIÓN QUE ATIENDE:	EFICIENCIA	FRECUENCIA DE MEDICIÓN: TRIMESTRAL
DESCRIPCIÓN DEL FACTOR DE COMPARACIÓN:	Se expidieron mil dictámenes el año anterior	
ÁMBITO GEOGRÁFICO:	RELACIÓN ENTRE EMPRESARIOS Y EL CENTRO DE ATENCIÓN EMPRESARIAL DEL MUNICIPIO PARA APERTURA RÁPIDA DE EMPRESAS	
COBERTURA:	PROGRAMAS PARA LA APERTURA DE NUEVAS EMPRESAS EN EL MUNICIPIO DE CUAUTITLÁN	
LÍNEA BASE	800 Dictámenes	

COMPORTAMIENTO DE LAS VARIABLES DURANTE EL SEGUNDO TRIMESTRE											
VARIABLE	UNIDAD DE MEDIDA	TIPO DE OPERACIÓN	META ANUAL	AVANCE TRIMESTRAL				AVANCE ACUMULADO			
				PROG.	%	ALCAN.	%	PROG.	%	ALCAN.	%
Cursos Impartidos	Documento	Constante	800	200	25%	250	125%	400	50%	500	63%
Cursos Programados	Documento	Constante	1,000	350	35%	250	71%	350	35%	500	50%

COMPORTAMIENTO DEL INDICADOR	
APERTURA DE NUEVAS EMPRESAS CON LOS CURSOS IMPARTIDOS Y VINCULADOS EN EL MUNICIPIO DE CUAUTITLÁN	
DESCRIPCIÓN DE LA META ANUAL	
REGISTROS ADMINISTRATIVOS	

SEGUNDO TRIMESTRE									
META ANUAL	AVANCE TRIMESTRAL				AVANCE ACUMULADO				
	PROG.	ALC.	EPK	SEMÁFORO	PROG.	ALC.	EPK	SEMÁFORO	
800	200	250	125%		400	500	63%		

EVALUACIÓN DEL INDICADOR	
0	

ELABORÓ  
  
LIC. ABRIL ALEJANDRA QUINTERO OBREGÓN  
COORDINADORA DEL CENTRO DE ATENCIÓN EMPRESARIAL

VALIDÓ  
  
LIC. LUIS ALEJANDRO BARRAÑÓN PRUD'HOME  
DIRECTOR DE DESARROLLO ECONÓMICO

