

# SEÑALES DE PELIGRO POR INESTABILIDAD EN ZONAS DE LADERAS



El suelo está muy húmedo, los taludes presentan escurrimiento de agua.




Árboles o postes **inclinados**.



**Grietas** en el piso y hundimientos.




**Grietas inclinadas** en paredes y deformación de la vivienda.




Los muros presentan **filtraciones de agua** por las juntas del mortero.



**Desprendimientos de suelo**, graneo y rocas de los taludes.



Cuando llueve **el agua baja** muy turbia, **lodosa**.



En zonas de montaña se escuchan **crujidos en el suelo**.

En caso de que se presente alguna de estas señales, aléjate y reporta a la Unidad Protección Civil.

Infórmate...



Coordinación General de Protección Civil y Gestión Integral del Riesgo

[www.cgproteccioncivil.edomex.gob.mx](http://www.cgproteccioncivil.edomex.gob.mx)

f | X | @ Protección Civil del Estado de México



GOBIERNO DEL ESTADO DE MÉXICO



GOBIERNO SECRETARÍA GENERAL DE GOBIERNO



COORDINACIÓN GENERAL DE PROTECCIÓN CIVIL Y GESTIÓN INTEGRAL DEL RIESGO